



ACTA 81/2021 COMISIÓN DE SEGUIMIENTO DEL SUCIVE En Montevideo, a los 19 días del mes de febrero de 2021, reunida la Comisión del artículo 3º de la ley 18860, trata el tema que se indica y adopta la siguiente resolución:

REFERENCIA La fiduciaria República Afisa SA, a pedido de esta Comisión, instrumentó un sistema de “empadronamiento en línea” con el objetivo de racionalizar los procesos de empadronamiento y reempadronamientos de las unidades vehiculares que integran el parque automotor.

RESOLUCIÓN Aplicar a partir del 1º de abril de 2021 el sistema de “empadronamiento en línea”, con desarrollos totalmente informatizados, a nivel de todas las Intendencias del país, de acuerdo con el esquema adjunto que se considera parte integrante de este documento, al que se habilita modificar y adecuar en cuanto sea necesario, directamente por parte de la Comisión Asesora de Tránsito. Se instruye a la fiduciaria su cumplimiento.

María Guzmán Acosta
Cra. Guzmán
Congreso de Intendentes

José Luis Falero
Subdirector OPP

Cra. Beatriz Quián
Representante del Mef

José Yurramendi
Intendente de Cerro Largo

Dr. Nicolás Olivera
Intendente de Paysandú

Instructivo Empadronamiento en línea.

Qui

Introducción:

El presente documento pretende describir la funcionalidad de Empadronamiento En Línea. Se especificará el proceso a seguir en la web publica por parte del contribuyente y a posterior el proceso a nivel informático por parte de la intendencia.

Web Pública:

El contribuyente comienza la solicitud en la Web Pública: En 'Trámites y pagos' dispondrán de una nueva opción: **Empadronamiento en línea**



Imagen 1

Una vez que ingresemos nos vamos a encontrar con las siguientes 6 etapas:



Imagen 2

Apuntes

1° etapa: DATOS DEL VEHÍCULO:

En esta etapa se ingresará número de chasis y motor, departamento donde quiere empadronar y localidad

Ingreso de datos del vehículo

(*) Datos obligatorios

Número de chasis *	<input type="text" value="KMFHA17PPL0042149"/> <small>Ingresar el número de chasis exactamente como figura en la documentación que le fue entregada</small>
Número de motor	<input type="text" value="D4DDKJ680737"/> <small>Ingresar el número de motor exactamente como figura en la documentación que le fue entregada</small>
Departamento *	<input type="text" value="Montevideo"/>
Localidad *	<input type="text" value="MONTEVIDEO"/>

No soy un robot



Cancelar

Confirmar

Imagen 3



- Si el vehículo ingresado se encuentra empadronado, se emitirá el mensaje: El vehículo ingresado figura como empadronado.
- Si los datos ingresados son incorrectos, se emitirá el mensaje: No existen datos en Aduana por chasis y motor
- Si el vehículo ingresado ya fue ingresado anteriormente, se emitirá el mensaje: Ya existe un trámite para este chasis y motor

Ingreso de datos del vehículo

Por favor, confirme si la información obtenida con los datos ingresados corresponde al vehículo que desea empadronar:

Nro. de chasis: **KMFHA17PPLC042149**
Nro. de motor: **D4DDKJ680737**
Marca: **HYUNDAI**
Modelo: **EX6 CON FURGON REFRIGERADO**
Año: **2020**
Cilindrada: **3.907**
Tipo de vehículo: **CAMION CABINA SIMPLE CON FURGON TERMICO**
Combustible: **DIESEL**
País de origen: **COREA (SUR)**

El vehículo es correcto, quiero continuar

No es mi vehículo, quiero modificar los datos ingresados

Imagen 4

- De corroborar que es su vehículo, seleccionará 'El vehículo es correcto, quiero continuar' y continuará con el ingreso de los datos del seguro y la afectación/tipo de afectación/destino.
- De corroborar que no es su vehículo, seleccionará 'No es mi vehículo, quiero modificar los datos ingresados', el cual lo llevara de regreso a la imagen 3

Ingreso de datos del vehículo

71 Datos obligatorios
Datos ya Ingresados

Datos del Seguro Obligatorio de Automotores (SOA)

Empresa *	Ej: una	Nro. de chasis	1P06603XVL0040454
Fecha de vencimiento **	ej: 01-01-2021	Nro. de motor	PE6060E010142
* Ingrese la fecha de vencimiento del seguro con el formato dd/mm/aaaa		Marca	JOHN DEERE
		Modelo	6603 CAB
		Año	2020
		Cilindrada	6800CC
		Tipo de vehículo	TRACTOR
		Combustible	DIESEL
		País de origen	E.E.U.U.
El vehículo será utilizado como *	Ej: uno		

* La información que se ingresó en esta pantalla es para el control de los datos de identificación del vehículo de acuerdo a sus características de fábrica. El usuario debe ingresar la información de acuerdo a la realidad del vehículo. El país de origen debe ser el país de fabricación del vehículo.

Volver
Confirmar

Imagen 5

Una vez completado los datos del seguro y uso del vehículo, confirmamos y pasamos a la siguiente etapa.



2° etapa: DATOS DEL SOLICITANTE:

El solicitante contara con campos obligatorios

Ingreso de datos del solicitante

(*) Datos obligatorios

Tipo de documento*	Pasaporte
Número de documento*	1234 <small>Ingrese su documento completo, en caso de CI, con guión y dígito verificador.</small>
Nombre*	Pedro
Apellido*	Rodriguez
Correo electrónico*	pedrorodriguez@gmail.com <small>Ingrese un correo electrónico al cual podamos comunicarnos.</small>
Repetir correo electrónico*	pedrorodriguez@gmail.com
Teléfono*	42222222 <small>Ingrese un teléfono (fijo o celular) al cual podamos comunicarnos.</small>

Volver

Confirmar

IMAGEN 6

Una vez que el solicitante completa sus datos personales, confirma y se continúa a la siguiente etapa. Los tipos de documentos válidos serán: CI, Pasaporte y Documento Extranjero.

La repetición del correo electrónico es necesaria escribirla nuevamente, no se puede copiar y pegar.



3° etapa: DATOS DEL TITULAR:

Los datos del titular podrán ser los mismos que del solicitante, por lo que dispone de una opción (marcada con la flecha roja) que autocompletara los campos requeridos, menos dirección y código postal.

Cuando se confirme, dicho titular aparecerá en la parte superior derecha, y en caso de que se requiera, se podrá ingresar otro titular.

Ingreso de datos del o los titulares

(*) Datos obligatorios

El vehículo pertenece a: Persona física Empresa Leasing

Datos del/los titular/ea

El titular y el solicitante son la misma persona, utilizar los datos ingresados en el paso anterior para la titularidad

Tipo de documento*: E (Ejemplo)

Numero de documento*: ej. 12345678
Ingrese el número de identificación en caso de que sea un titular temporal (agente de fisco)

Nombre*

Apellido*

Dirección*

Código postal*

Departamento*: Montevideo

Localidad*: MONTEVIDEO

[Agregar titular](#)

Titulares Ingresados

Pedro Rodriguez
Pasaporte 1234
[Ver más información](#)

[Volver](#) [Confirmar](#)

Imagen 7

Mismos pasos si se trata de un Empresa.

Si se trata de un Leasing: primero se solicitará que ingrese los datos del banco, luego se habilitan campos para completar la empresa de ese leasing. Una vez ingresado el o los titulares, confirmando se pasará a la siguiente etapa

Las localidades que allí se cargan, son las localidades existentes hoy en día en el módulo TRIBUTOS.

4° etapa: DOCUMENTACIÓN:

En esta etapa se debe adjuntar la documentación requerida, la cual se detalla en la siguiente imagen

Documentación requerida

Para empadronar su vehículo en el departamento de **Montevideo**, usted deberá presentar la siguiente documentación en formato **.jpg o .pdf**.

Carta de empadronamiento o factura *	Subir archivo (.jpg o .pdf) Ejemplo de imagen: Ejemplo de imagen	<p style="text-align: center;">Documentos requeridos en Montevideo</p> <p style="text-align: center;">REQUISITOS</p> <p style="text-align: center;">Consulte aquí la documentación mínima requerida</p>
Seguro Obligatorio de Automotores (SOA) *	Subir archivo (.jpg o .pdf) Ejemplo de imagen: Ejemplo de imagen	
Constancia de domicilio *	Subir archivo (.jpg o .pdf) Ejemplo de imagen: Ejemplo de imagen	
Identificación del titular (Documento de identidad, certificado notarial o carta poder) *	Subir archivo (.jpg o .pdf) Ejemplo de imagen: Ejemplo de imagen	
Documentación referida a las particularidades o usos específicos del vehículo	Subir archivo (.jpg o .pdf) Ejemplo de imagen: Ejemplo de imagen	

Volver Confirmar

Imagen 8

Los primeros 4 puntos son de carácter obligatorio, a excepción del último punto

- Carta de empadronamiento o factura. **OBLIGATORIO**
- Seguro Obligatorio de Automotores (SOA). **OBLIGATORIO**
- Constancia de domicilio. **OBLIGATORIO**
- Identificación del titular (Documento de identidad, certificado notarial o carta poder). **OBLIGATORIO**
- Documentación referida a las particularidades o usos específicos del vehículo.

En el recuadro rojo podrán figurar requisitos específicos de las intendencias (Documentación referida a las particularidades o usos específicos del vehículo).

Señalado con una flecha roja podrán ver una sección donde se detalla la documentación mínima requerida. Adicionalmente se podrá visualizar la documentación requerida específicamente por el departamento en el que está iniciando la solicitud de empadronar. (*) Depende de que el gobierno departamental haya enviado la información correspondiente.

Confirmando pasamos a la siguiente etapa



5° etapa: OPCIÓN DE RETIRO/ENVÍO:

El contribuyente podrá optar por retirar su chapa y libreta en la localidad seleccionada o recibirlo en su domicilio. Esta opción dependerá de la parametrización que el gobierno departamental haya definido. Esta parametrización puede cambiar en el momento que el GD lo desee.

Opciones de Retiro/Envío

RETIRO ENVÍO

(*) Datos obligatorios

Retiro mi matrícula

Localidad: MONTEVIDEO

¿Desea agregar alguna nota o aclaración?

Maximo 255 caracteres, incluyendo espacios y acentos de puntuación.

Imagen 9

Se podrá agregar una nota o aclaración que haga más fácil la entrega. (señalado con cuadrado rojo)

Confirmando pasamos a la última etapa

6° etapa: CONFIRMACION:

En esta etapa se verá un resumen de todas las etapas anteriores, la cual deberá ser verificada por el contribuyente

Confirmación de la solicitud

Verifique toda la información ingresada y si es correcta confirme para culminar con la solicitud. Una copia de la misma le llegará por correo electrónico.

Datos del vehículo

Nro. de chasis: **KMFHA17PPLC042149**
Nro. de motor: **D4DDKJ680737**
Marca: **HYUNDAI**
Modelo: **EX6 CON FURGON REFRIGERADO**
Año: **2019**
Cilindrada: **3.907**
Tipo de vehículo: **CAMION CABINA SIMPLE CON FURGON TERMICO**
Combustible: **DIESEL**
Empresa aseguradora (SOA): **B.S.E.**
Fecha de vencimiento del SOA: **12/30/20**
Uso del vehículo: **PARTICULAR - AUTO/CAMIONETA**
Departamento: **MONTEVIDEO**

Datos del solicitante

Nombre completo: **PEDRO RODRIGUEZ**
Correo electrónico: **PEDRORODRIGUEZ@GMAIL.COM**
Teléfono: **42222222**

Datos del titular

Pedro Rodriguez Pasaporte 1234 18 de julio Montevideo MONTEVIDEO 12000

Opción de envío/retiro

Retiro en: MONTEVIDEO, Montevideo

Notas adicionales

retiro

Volver

Confirmar

Imagen 10

Una vez que se confirme, se asignará un número de solicitud y le llegará al solicitante un mail con el resumen de toda la información ingresada.

Confirmación de la solicitud

Su solicitud nro: **7809** fue ingresada correctamente y se ha enviado una copia de la misma a esteban-b5@hotmail.com

En caso de ser necesario, será contactado por la Intendencia donde se está empadronando.

Cerrar

Imagen 11

[Handwritten signature]

Bandeja de solicitudes (uso exclusivo de los funcionarios del GD)

Accediendo al enlace <https://www.sucive.gub.uy/login>, mediante usuario y clave, los funcionarios podrán acceder a la bandeja de solicitudes realizadas desde la web por los contribuyentes.

Desde esta bandeja los funcionarios podrán visualizar únicamente las solicitudes de empadronamiento correspondiente al departamento al cual pertenece. Verificada la información y documentos adjuntos, el funcionario procederá a completar el empadronamiento. En caso de que necesite podrá contactarse con el contribuyente para pedirle información adicional o evacuar dudas respecto a la presentada.

La opción de menú es la siguiente:

- [Gestión empadronamiento en línea](#)

La misma los llevará directamente a la bandeja de trámites

Gestión empadronamiento en línea

Número de Trámite					
Tipo Documento	Todos	▼	Número de Documento		
Estado	Todos	▼	Localidad	Todos	▼
Matrícula			Padrón		
Chasis			Motor		
Actualización Desde	12/10/20	📅	Actualización Hasta	12/11/20	📅





Trámites	Número	Actualización	Estado	Datos del Vehículo
  	7809	12/11/20 12:00 a.m	En Trámite	CMD2A76BY4LWK48415 - M.DYZ/MLK00076

Imagen 12

Cuando el funcionario ve un trámite ingresado desde la web pública por un contribuyente, lo va a ver en estado 'En Trámite'.

El funcionario ingresa al 'Ver' () y va a poder ver todo el trámite en detalle (todos los campos completados por el contribuyente en la web pública), los cuales va a validar.

El funcionario dispondrá del campo 'Observaciones', donde podrá, por ejemplo, dejar constancia si se comunicó con el contribuyente



- Los estados del trámite podrán ser los siguientes:
 - EN VALIDACION: se encuentra impedido de continuar el trámite hasta tanto no se resuelva el impedimento. Dependiendo del mismo corresponderá a MDA o al GD su resolución.
 - VALIDADO: en condiciones de ser empadronado.
 - EMPADRONADO: cuando se ha empadronado.
 - RETIRADA: cuando se confirma que fue retirada la chapa y libreta de propiedad desde la oficina, por parte del contribuyente/titular
 - ENVIADA: cuando se confirma que fue enviada la chapa y libreta de propiedad por encomienda.
 - ANULADA: Cuando se utiliza el botón de anular desde la bandeja. (imagen 13)
- En caso de considerar que no es viable continuar con la solicitud de empadronamiento, el funcionario podrá anular el trámite

Trámites



Imagen 13

- En caso de validar y este todo en orden, en la parte inferior derecha está el botón 'Validar'



Imagen 14

Una vez en estado validado, en la parte inferior van a ver el botón 'Enviar a Tributos', el cual permitirá la precarga de los datos de la solicitud de empadronamiento en el módulo Tributos, siguiendo a posterior el flujo normal de un empadronamiento.



Imagen 15

[Handwritten signature]

Acción

EMPADRONAMIENTO - ONLINE

Legajo

Fecha valor / **28** *Por favor ingrese la fecha valor del empadronamiento o la fecha del primer permiso de circulación emitido.*

Descripción

Número

Confirmar

Imagen 16

La fecha valor corresponde a la fecha valor del empadronamiento o fecha del primer permiso de circulación emitido. Si se tiene registrado un permiso de circulación, estará precargada, de lo contrario deberá ingresarla el funcionario.

Descripción y Numero continúan de la misma manera que el resto de las acciones.

Una vez completados los campos, confirman y se continúan por las pantallas del flujo normal de empadronamiento

Vehículos

Búsqueda de Vehículo

Nro. de Chasis Nro. de Motor

Destino Serv. Público:

Datos del Vehículo

Nro. de Chasis	MD2A76BY4LWK48415	Nro. de Motor	DYZWLK00076	Id. Aduana	202016774600010002
Destino Serv. Público	NO APLICA	Categoría	C	Año Modelo	2020
Marca	BAJAJ	Modelo	CT-125	Combustible	NAPTA
Aire Acondicionado	N	Tipo de Vehículo	MOTO/MOTONETA	Cilindrada	125
Capacidad de Carga	0	Cilindros	0	Puertas	0
Potencia	0	Ruedas	0		
Ejes	0	Peso Bruto Total	0		
Aforo	742,48	Patente anual (estimado)	-1,00	Patente Anual (Valor Manual)	100,00
Valor Aduana	585,00	Ley de retorno	NO		
Tributos	157,48	Tributos Liberados	0,00		

• 000-No hay errores.

Imagen 17

Vehículos - empadronamiento

Datos	Atributos	Historia	Contribuyentes	Notificaciones	Observaciones	Acción
id.padron	112574			Provisorio? Estado	No Pendiente OTRAS CAUSAS	
Datos Identificatorios						
Junta	<input type="text" value="Baja Veraguasca"/>			Ingreso	16/12/20	
Nro. Chasis	MD2A76BY4LWK48415			Nro. Motor	DYZWLK00076	
Categoría	C					
Procedencia empad.	- Seleccionar -					
Escala						
Código	102836					
Marca	BAJAJ			Modelo	CT-125	
Año	2020			Aire	No	
Ejes	0			Cilindrada	125	
Carga	0			Tipo	MOTO/MOTONETA	
Datos Fiscales						
Juicio?	No	Frenda?	No	Embargo?	No	
SOA						
Tiene SOA?	Sí	Vigencia SOA	30/12/20	25	Empresa Aseguradora	<input type="text" value="SUCIVE"/>
Observaciones	<input type="text"/>					
						<input type="button" value="Confirmar"/>

Imagen 18

Los datos ingresados en la solicitud de empadronamiento iniciada por el solicitante desde la web pública, estarán precargados en las diferentes pantallas del flujo de empadronamiento, pero en todos los casos podrá modificarse por parte del funcionario del GD si llegase a ser necesario.

Por último, la pestaña 'Acción' permite ingresar un texto de forma libre, informando sobre el estado del empadronamiento, **el cual le llegara al solicitante un mail con dicho mensaje**

Este texto libre, puede ser utilizado para indicarle al contribuyente que debe pasar a realizar inspección, si corresponde, entre otra información que entienda necesaria agregar.

Es importante aclarar que éste no es el único mecanismo de contacto, sino que poseen el mail y el teléfono del solicitante.

Vehículos - empadronamiento

Datos	Atributos	Historia	Contribuyentes	Notificaciones	Observaciones	Acción
id.padron	112574			Estado	Pendiente	<input type="button" value="Terminar acción"/>
Texto e-mail (Empadronamiento Online)						
Ok empadronamiento						
<input type="text"/>						
Datos Identificatorios						
Nro. de Chasis	MD2A76BY4LWK48412			Nro. Motor	DYZWLK00099	
Matrícula	<input type="text" value="3072305507"/>			Categoría	C	
Padrón	0					
Escala						
Código	102836					
Marca	BAJAJ			Modelo	CT-125	
Año	2020			Aire	No	
Ejes	0			Cilindrada	125	
Carga	0			Tipo	MOTO/MOTONETA	
Observaciones	<input type="text"/>					

Imagen 19





Estimado contribuyente,

Su solicitud N° 7809, culminó correctamente y la matrícula (~~A-0-0504~~), asignada a su vehículo, está pronta para ser retirada en la oficina de [REDACTED]

Copiamos a continuación la información recibida de la Intendencia de Montevideo. Por favor, léala atentamente antes de presentarse:

Ok empadronamiento

Imagen 20

Luego de finalizar el trámite el mismo va a figurar en estado 'Empadronado'

🔍 ✓ 7809 12/11/20 12:00 a.m. Empadronado C:MD2A76BY4LWK48415 - M:DYZWLK00076

Imagen 21

IMPORTANTE:
La documentación adjunta a las solicitudes queda vigente 1 mes en la bandeja de solicitudes de empadronamiento, luego son borradas. Por lo que es requerido que el GD proceda con el respaldo de esta, ya sea en formato digital o impreso, siguiendo los mismos criterios que utilizan hoy en día en sus procesos.

[Handwritten signature]