



Ministerio
**de Economía
y Finanzas**

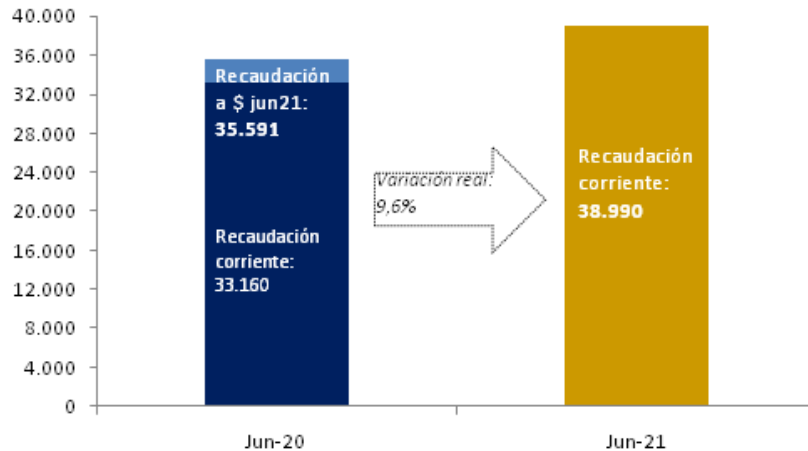
DGI DIRECCIÓN
GENERAL
IMPOSITIVA

**INFORME MENSUAL DE RECAUDACIÓN
JUNIO 2021**

La recaudación en junio 2021 (*)

JUNIO: Recaudación Total Bruta

(en millones de pesos)



La **recaudación total bruta** alcanzó los **38.990 millones de pesos** en junio 2021, lo que implica una variación de 17,6% a precios corrientes. Descontado el efecto inflacionario, la **variación interanual** de la recaudación fue **9,6%**.

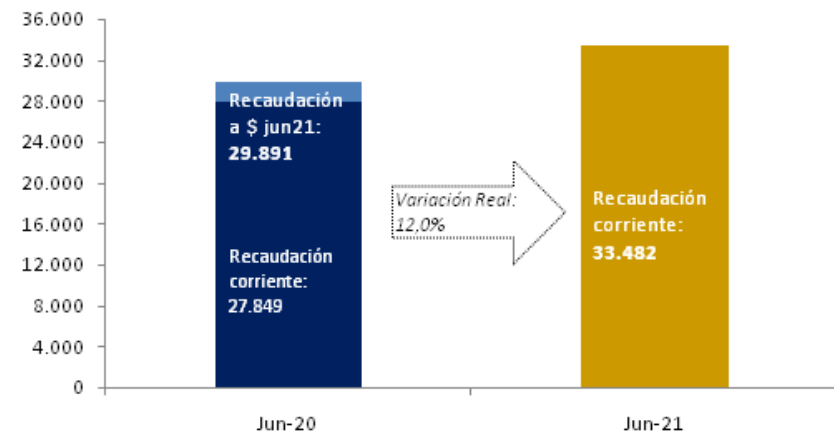
La **recaudación neta**, es decir, descontada la devolución de impuestos, alcanzó los **33.482 millones de pesos** mostrando una **variación interanual** en términos reales de **12,0%**.

La diferencia entre la recaudación bruta y la recaudación neta corresponde a la devolución de impuestos, la que puede concretarse a través de pagos realizados con certificados de crédito emitidos por DGI o por devoluciones en efectivo/banco.

La recaudación neta corresponde a lo efectivamente recaudado por la DGI en dinero, mientras que la recaudación bruta muestra el monto total de impuestos que correspondió pagar en el período. Las siguientes visualizaciones de la recaudación en este informe están expresadas en términos de recaudación bruta.

JUNIO: Recaudación Total Neta

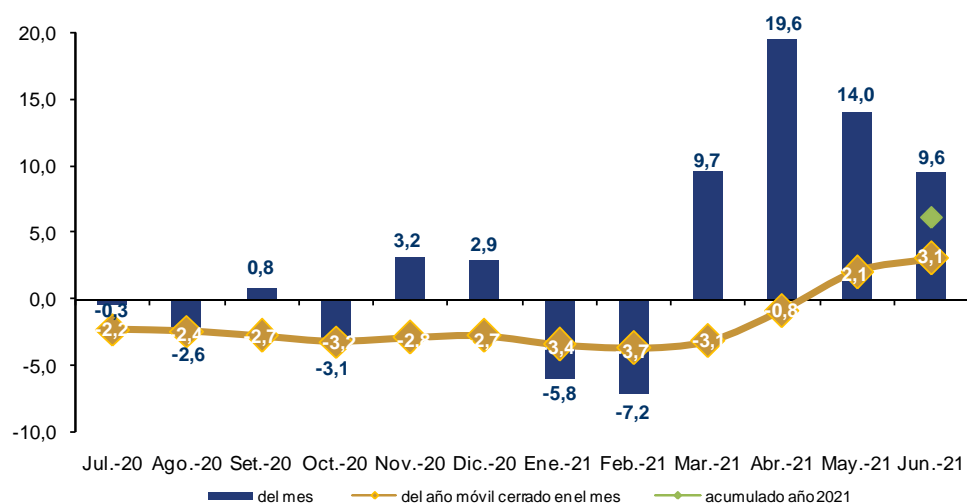
(en millones de pesos)



(*) Por razones de oportunidad de esta publicación, las cifras contenidas en este informe son *preliminares* y pueden diferir de las publicadas en la sección Series de Datos (las cuales provienen de los registros contables definitivos de la DGI).

Evolución de la recaudación total

Recaudación Total Bruta
últimas 12 variaciones interanuales a precios constantes

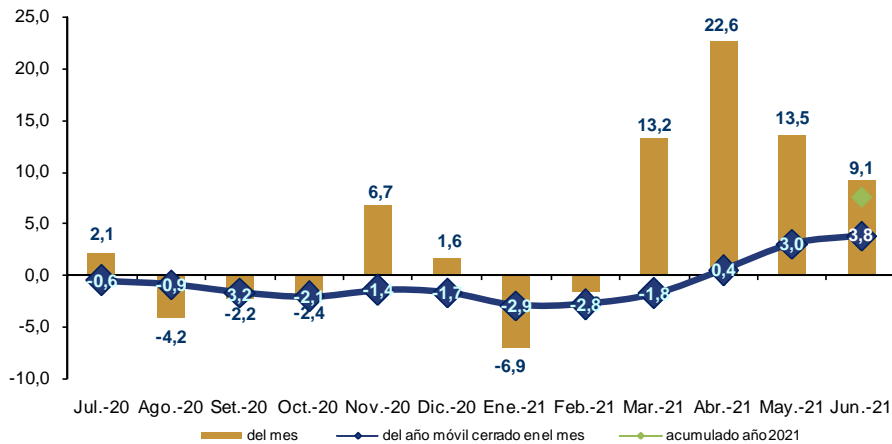


El gráfico de la izquierda muestra por un lado las variaciones en términos reales mes a mes de la recaudación total bruta (barras verticales), la variación acumulada del año móvil cerrado al mes respecto al año móvil cerrado al mismo mes del año anterior (líneas) y la variación acumulada de enero-junio 2021 respecto al mismo período del año anterior (punto verde).

La **recaudación total bruta** viene mostrando tanto variaciones interanuales positivas como negativas en el período julio 2020 – junio 2021. En el acumulado de los últimos 12 meses la variación interanual fue de 3,1%, y en el mes de junio 2021 la variación real interanual fue de 9,6%. A su vez, la variación real interanual de la recaudación bruta en el período enero-junio 2021 fue de 6,2%.

Evolución de la recaudación de impuestos al consumo

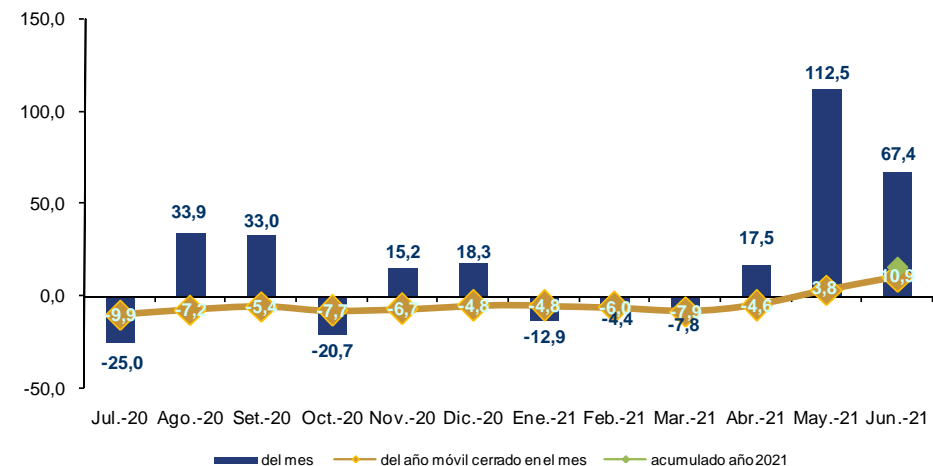
IVA Evolución de la recaudación últimas 12 variaciones interanuales a precios constantes



La **recaudación del IMESI** (gráfico de la derecha) alcanzó los 3.770 millones de pesos en junio 2021, representando de esta forma el 9,7% de la recaudación total bruta. En particular, en junio la **variación real** para este impuesto fue de **67,4%**, y en el año móvil cerrado a dicho mes fue de 10,9%. A su vez, la variación real interanual en el período enero-junio 2021 fue de 15,6%.

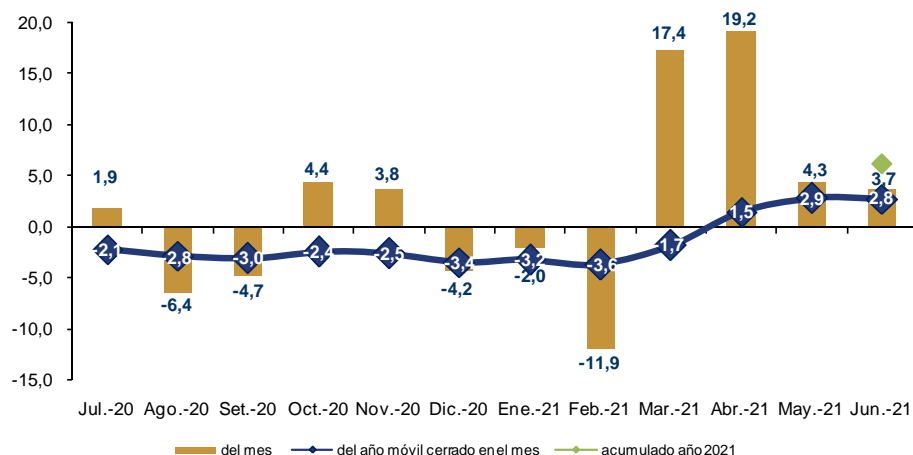
La **recaudación del IVA** (gráfico de la izquierda) alcanzó los 18.218 millones de pesos en junio 2021, representando de esta forma el 46,7% de la recaudación total bruta. En ese mes la **variación real** fue de **9,1%**, y en el año móvil cerrado a dicho mes fue de 3,8%. A su vez, la variación real interanual en el período enero-junio 2021 fue de 7,5%.

IMESI Evolución de la recaudación últimas 12 variaciones interanuales a precios constantes



Evolución de la recaudación de impuestos a la renta

IRAE
Evolución de la recaudación
últimas 12 variaciones interanuales a precios constantes

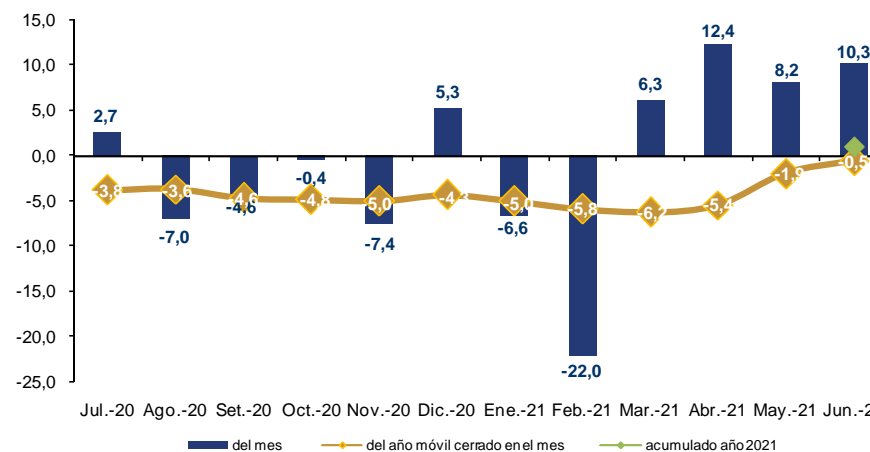


La **recaudación del IRAE** (gráfico de la izquierda) alcanzó los 5.436 millones de pesos en junio 2021, representando de esta forma el 13,9% de la recaudación total bruta. En particular, en junio la **variación real** para este impuesto fue de **3,7%**, y en el año móvil cerrado a dicho mes fue de 2,8%. A su vez, la variación real interanual en el período enero-junio 2021 fue de 6,2%.

La **recaudación del IRPF** (gráfico de la derecha) alcanzó los 6.140 millones de pesos en junio 2021, representando de esta forma el 15,7% de la recaudación total bruta. En junio la **variación real** fue de **10,3%**, mientras que en el año móvil cerrado a dicho mes fue de -0,5%. Sin embargo, la variación real interanual en el período enero-junio 2021 fue de 1,0%.

En julio 2021 se recibió recaudación que correspondería a junio debido a retraso en la mecánica recaudatoria. Si se corrige este corrimiento, la variación mensual real interanual hubiese sido 14,9% (en vez de 10,3%).

IRPF
Evolución de la recaudación
últimas 12 variaciones interanuales a precios constantes



Detalle de la recaudación a junio 2021

	Junio 2021				Acumulado a Junio 2021			
	Mill. \$ corr.	Particip. (en %)	Variación Nominal	Variación Real	Mill. \$ corr.	Particip. (en %)	Variación Nominal	Variación Real
1) Impuestos al consumo	21.987	56,4%	24,6%	16,1%	133.865	55,4%	17,5%	8,8%
IVA	18.218	46,7%	17,1%	9,1%	111.172	46,0%	16,0%	7,5%
Interno	11.495	29,5%	11,6%	4,0%	72.431	30,0%	9,0%	0,9%
Importaciones	6.632	17,0%	28,5%	19,8%	38.203	15,8%	32,5%	22,7%
IVA Mínimo (Pequeña Empresa)	91	0,2%	0,5%	-6,4%	538	0,2%	9,8%	1,7%
IMESI	3.770	9,7%	79,7%	67,4%	22.693	9,4%	25,2%	15,6%
Combustibles	2.075	5,3%	180,8%	161,6%	11.461	4,7%	20,6%	11,1%
Tabacos y cigarrillos	612	1,6%	1,9%	-5,0%	4.077	1,7%	7,6%	-0,3%
Automotores	576	1,5%	95,9%	82,5%	3.599	1,5%	101,9%	86,3%
Bebidas	383	1,0%	64,8%	53,5%	2.672	1,1%	13,7%	5,0%
Resto IMESI	124	0,3%	-46,7%	-50,4%	885	0,4%	27,2%	18,3%
2) Impuestos a la renta	13.456	34,5%	9,1%	1,7%	89.216	36,9%	10,7%	2,6%
IRAE	5.436	13,9%	11,3%	3,7%	35.304	14,6%	14,4%	6,2%
IMEBA	251	0,6%	37,4%	28,0%	1.258	0,5%	24,4%	15,1%
IRPF	6.140	15,7%	18,4%	10,3%	42.933	17,8%	9,1%	1,0%
Categoría I	998	2,6%	13,4%	5,6%	6.000	2,5%	21,3%	12,4%
Categoría II	5.142	13,2%	19,5%	11,3%	36.932	15,3%	7,3%	-0,7%
I. EMERG. SANIT. COVID-19	0	0,0%	-100,0%	-100,0%	0	0,0%	-100,0%	-100,0%
IASS	1.068	2,7%	5,3%	-1,9%	5.778	2,4%	7,1%	-0,7%
Adicional IASS COVID-19	87	0,2%	-67,6%	-69,9%	87	0,0%	-83,0%	-84,1%
IRNR	473	1,2%	9,7%	2,2%	3.856	1,6%	24,7%	15,5%
3) Impuestos a la propiedad	2.890	7,4%	11,8%	4,1%	14.969	6,2%	15,2%	6,9%
Impuestos al Patrimonio (a)	2.069	5,3%	6,1%	-1,2%	11.775	4,9%	12,5%	4,3%
Impuesto a las Transmisiones Patrimoniales	265	0,7%	79,2%	66,9%	1.126	0,5%	59,1%	46,9%
Impuesto de Primaria	556	1,4%	14,1%	6,3%	2.068	0,9%	13,9%	6,2%
4) Otros impuestos (b)	367	0,9%	38,2%	28,7%	1.892	0,8%	28,2%	18,7%
5) Multas, recargos y convenios (c)	291	0,7%	-12,4%	-18,4%	1.693	0,7%	-6,6%	-13,4%
6) Total Bruto (suma de (1) a (5))	38.990	100,0%	17,6%	9,6%	241.634	100,0%	14,6%	6,2%
7) Certificados y Devoluciones	-5.508	-14,1%	3,7%	-3,4%	-26.020	-10,8%	7,4%	-0,3%
8) Total Neto	33.482	85,9%	20,2%	12,0%	215.614	89,2%	15,6%	7,0%

Nota: Las cifras de la recaudación incluyen Retenciones del Sector Público realizadas por la C.G.N.

(a) Incluye Impto. Patrimonio Personas Jurídicas, Personas Físicas e ICOSA

(b) Incluye a los restantes impuestos administrados por la DGI: adicionales IMEBA, Impuesto a los Ing. de las Entidades Aseguradoras, FIS, Detracc. a la Exportación, Derogados

(c) Convenios de financiación de deudas tributarias