



Ministerio
**de Economía
y Finanzas**

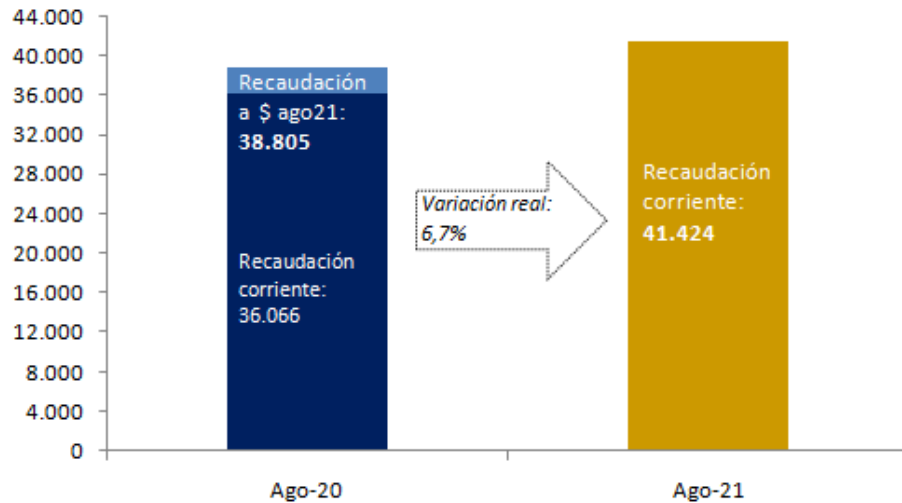
DGI DIRECCIÓN
GENERAL
IMPOSITIVA

INFORME MENSUAL DE RECAUDACIÓN

AGOSTO 2021

La recaudación en agosto 2021 (*)

AGOSTO: Recaudación Total Bruta
(en millones de pesos)



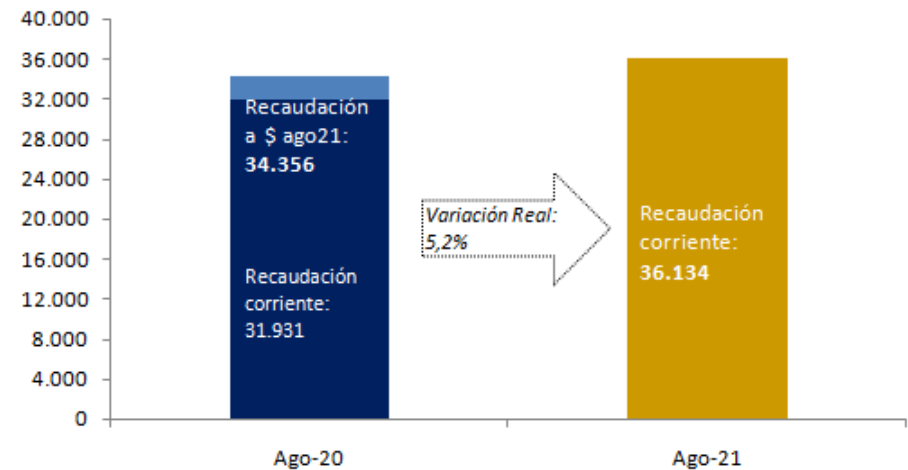
La **recaudación total bruta** alcanzó los **41.424 millones de pesos** en agosto 2021, lo que implica una variación de 14,9% a precios corrientes. Descontado el efecto inflacionario, la **variación interanual** de la recaudación fue **6,7%**.

La **recaudación neta**, es decir, descontada la devolución de impuestos, alcanzó los **36.134 millones de pesos** mostrando una **variación interanual** en términos reales de **5,2%**.

La diferencia entre la recaudación bruta y la recaudación neta corresponde a la devolución de impuestos, la que puede concretarse a través de pagos realizados con certificados de crédito emitidos por DGI o por devoluciones en efectivo/banco.

La recaudación neta corresponde a lo efectivamente recaudado por la DGI en dinero, mientras que la recaudación bruta muestra el monto total de impuestos que correspondió pagar en el período. Las siguientes visualizaciones de la recaudación en este informe están expresadas en términos de recaudación bruta.

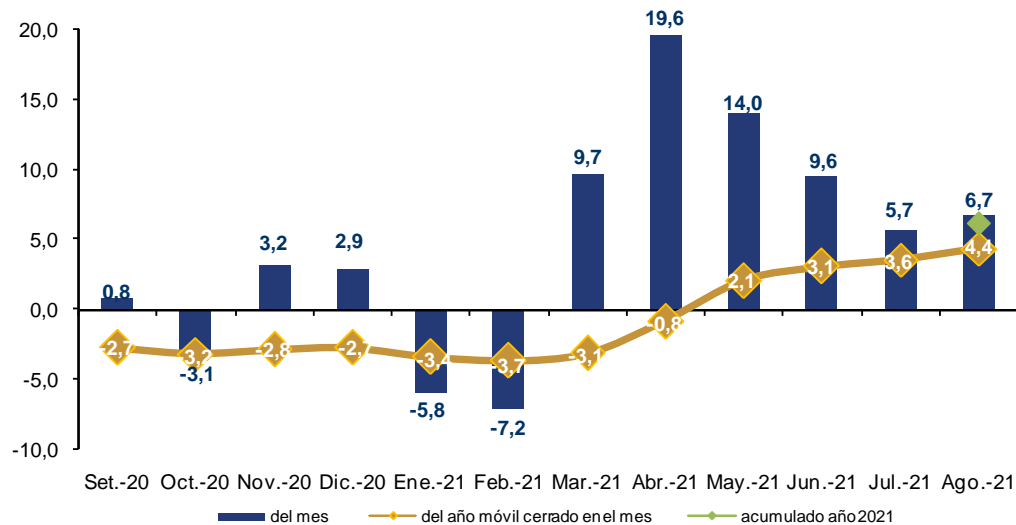
AGOSTO: Recaudación Total Neta
(en millones de pesos)



(*) Por razones de oportunidad de esta publicación, las cifras contenidas en este informe son *preliminares* y pueden diferir de las publicadas en la sección Series de Datos (las cuales provienen de los registros contables definitivos de la DGI).

Evolución de la recaudación total

Recaudación Total Bruta
últimas 12 variaciones interanuales a precios constantes

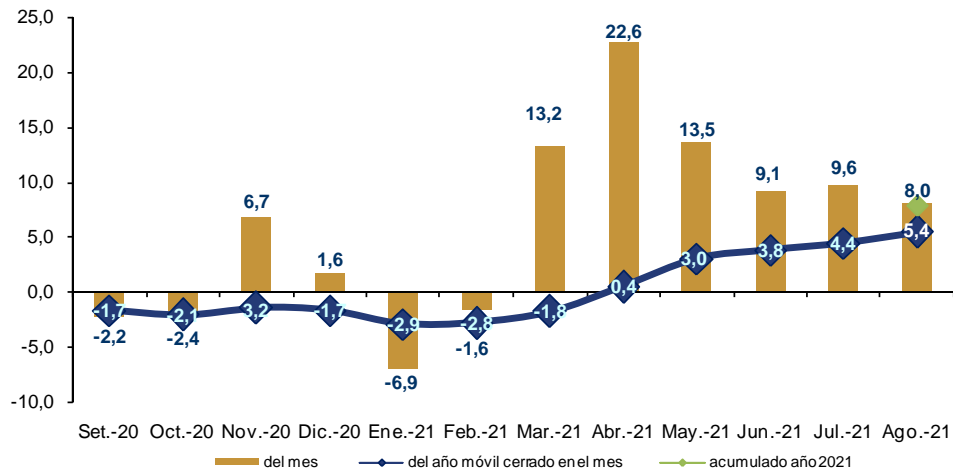


El gráfico de la izquierda muestra por un lado las variaciones en términos reales mes a mes de la recaudación total bruta (barras verticales), la variación acumulada del año móvil cerrado al mes respecto al año móvil cerrado al mismo mes del año anterior (líneas) y la variación acumulada de enero-agosto 2021 respecto al mismo período del año anterior (punto verde).

La **recaudación total bruta** viene mostrando tanto variaciones interanuales positivas como negativas en el período setiembre 2020 – agosto 2021. En el acumulado de los últimos 12 meses la variación interanual fue de 4,4%, y en el mes de agosto 2021 la variación real interanual fue de 6,7%. A su vez, la variación real interanual de la recaudación bruta en el período enero-agosto 2021 fue de 6,2%.

Evolución de la recaudación de impuestos al consumo

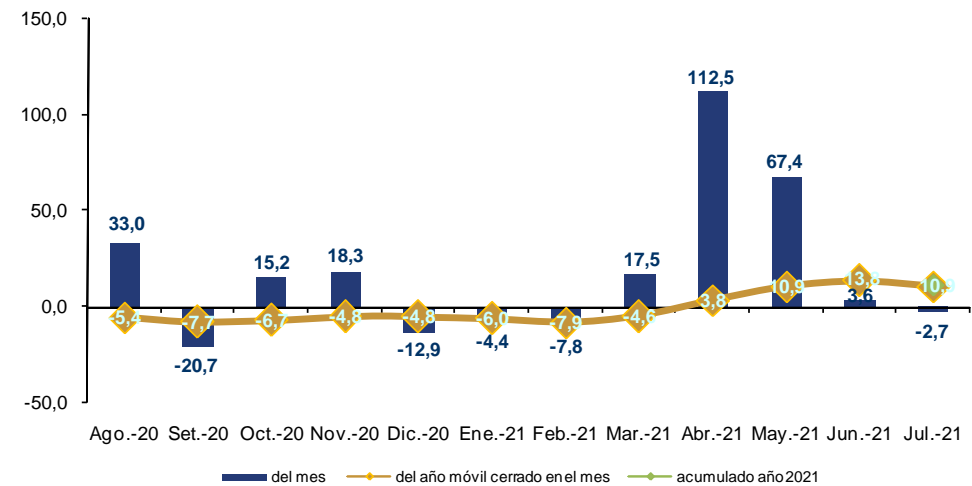
IVA
Evolución de la recaudación últimas 12 variaciones interanuales a precios constantes



La **recaudación del IMESI** (gráfico de la derecha) alcanzó los 3.842 millones de pesos en agosto 2021, representando de esta forma el 9,3% de la recaudación total bruta. En particular, en agosto la **variación real** para este impuesto fue de **-2,7%**, mientras que la del año móvil cerrado a dicho mes fue de 10,9%. A su vez, la variación real interanual en el período enero-agosto 2021 fue de 11,6%.

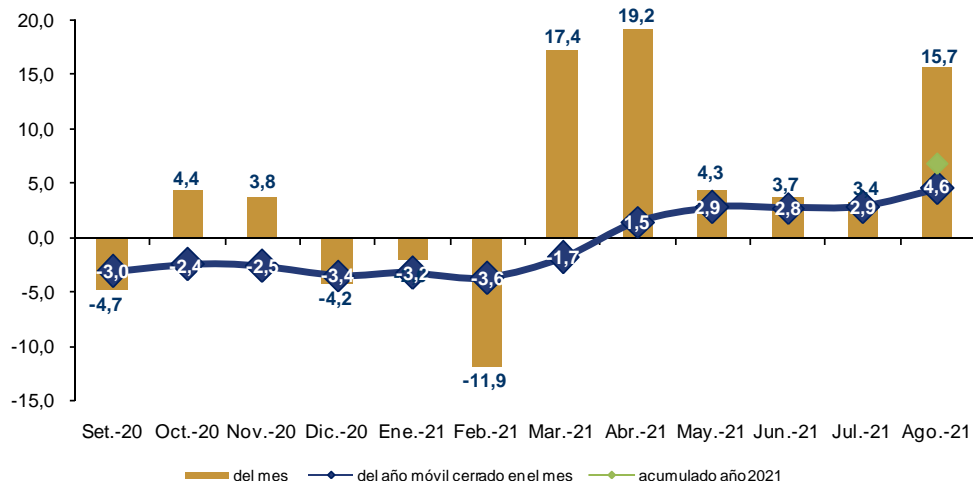
La **recaudación del IVA** (gráfico de la izquierda) alcanzó los 19.137 millones de pesos en agosto 2021, representando de esta forma el 46,2% de la recaudación total bruta. En ese mes la **variación real** fue de **8,0%**, y en el año móvil cerrado a dicho mes fue de 5,4%. A su vez, la variación real interanual en el período enero-agosto 2021 fue de 7,8%.

IMESI
Evolución de la recaudación últimas 12 variaciones interanuales a precios constantes



Evolución de la recaudación de impuestos a la renta

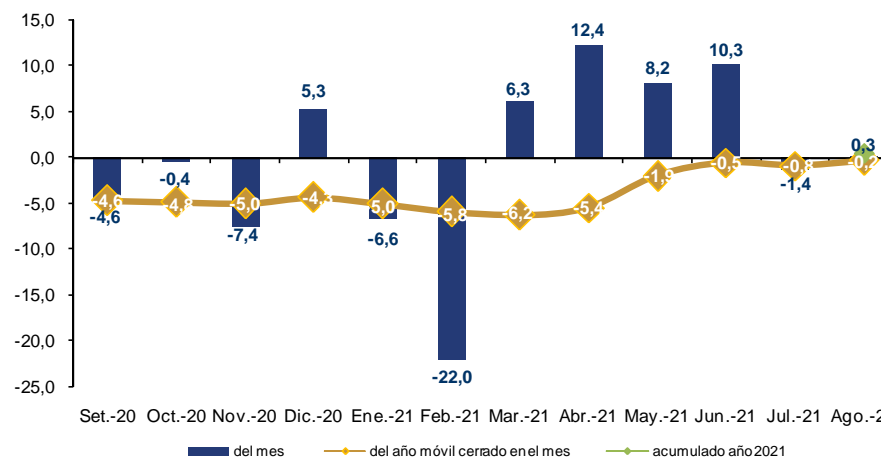
IRAE
Evolución de la recaudación
últimas 12 variaciones interanuales a precios constantes



La **recaudación del IRAE** (gráfico de la izquierda) alcanzó los 5.879 millones de pesos en agosto 2021, representando de esta forma el 14,2% de la recaudación total bruta. En particular, en agosto la **variación real** para este impuesto fue de **15,7%**, y en el año móvil cerrado a dicho mes fue de 4,6%. A su vez, la variación real interanual en el período enero-agosto 2021 fue de 7,0%.

La **recaudación del IRPF** (gráfico de la derecha) alcanzó los 6.889 millones de pesos en agosto 2021, representando de esta forma el 16,6% de la recaudación total bruta. En agosto la **variación real** fue de **0,3%** mientras que, la del año móvil cerrado a dicho mes fue de -0,2%. Sin embargo, la variación real interanual en el período enero-agosto 2021 fue de 0,6%.

IRPF
Evolución de la recaudación
últimas 12 variaciones interanuales a precios constantes



Detalle de la recaudación a agosto 2021

	Agosto 2021				Acumulado a Agosto 2021			
	Mill. \$ corr.	Particip. (en %)	Variación Nominal	Variación Real	Mill. \$ corr.	Particip. (en %)	Variación Nominal	Variación Real
1) Impuestos al consumo	22.979	55,5%	14,1%	6,1%	180.828	55,6%	16,9%	8,4%
IVA	19.137	46,2%	16,2%	8,0%	151.172	46,5%	16,3%	7,8%
Interno	12.176	29,4%	11,6%	3,8%	98.155	30,2%	9,9%	1,9%
Importaciones	6.871	16,6%	25,6%	16,7%	52.298	16,1%	30,6%	21,2%
IVA Mínimo (Pequeña Empresa)	90	0,2%	0,5%	-6,6%	718	0,2%	6,9%	-0,8%
IMESI	3.842	9,3%	4,7%	-2,7%	29.655	9,1%	20,6%	11,6%
Combustibles	2.201	5,3%	11,0%	3,1%	14.895	4,6%	17,6%	8,6%
Tabacos y cigarrillos	651	1,6%	-6,1%	-12,8%	5.377	1,7%	5,0%	-2,6%
Automotores	534	1,3%	16,4%	8,2%	4.648	1,4%	74,1%	61,5%
Bebidas	346	0,8%	-17,6%	-23,4%	3.583	1,1%	10,8%	2,6%
Resto IMESI	110	0,3%	-3,4%	-10,2%	1.152	0,4%	27,2%	18,3%
2) Impuestos a la renta	14.942	36,1%	15,8%	7,6%	119.068	36,6%	11,1%	3,1%
IRAE	5.879	14,2%	24,4%	15,7%	46.590	14,3%	15,2%	7,0%
IMEBA	290	0,7%	62,8%	51,3%	1.841	0,6%	32,8%	23,0%
IRPF	6.889	16,6%	7,9%	0,3%	57.039	17,6%	8,5%	0,6%
Categoría I	1.296	3,1%	16,8%	8,6%	8.647	2,7%	21,9%	13,1%
Categoría II	5.594	13,5%	6,0%	-1,5%	48.392	14,9%	6,4%	-1,3%
I. EMERG. SANIT. COVID-19	136	0,3%	613,8%	559,6%	266	0,1%	-65,1%	-67,7%
IASS	1.309	3,2%	10,6%	2,8%	8.147	2,5%	8,4%	0,6%
Adicional IASS COVID-19	0	0,0%	---	---	158	0,0%	-69,2%	-71,4%
IRNR	439	1,1%	6,5%	-1,0%	5.027	1,6%	25,8%	16,6%
3) Impuestos a la propiedad	2.802	6,8%	12,8%	4,8%	20.209	6,2%	14,7%	6,5%
Impuestos al Patrimonio (a)	2.071	5,0%	12,0%	4,1%	15.911	4,9%	12,0%	4,0%
Impuesto a las Transmisiones Patrimoniales	255	0,6%	40,2%	30,3%	1.661	0,5%	56,2%	44,7%
Impuesto de Primaria	475	1,1%	5,0%	-2,4%	2.637	0,8%	12,1%	4,4%
4) Otros impuestos (b)	395	1,0%	46,9%	36,5%	2.693	0,8%	31,8%	22,2%
5) Multas, recargos y convenios (c)	306	0,7%	11,3%	3,4%	2.293	0,7%	-6,5%	-13,2%
6) Total Bruto (suma de (1) a (5))	41.424	100,0%	14,9%	6,7%	325.091	100,0%	14,5%	6,2%
7) Certificados y Devoluciones	-5.289	-12,8%	27,9%	18,9%	-38.165	-11,7%	12,2%	4,2%
8) Total Neto	36.134	87,2%	13,2%	5,2%	286.926	88,3%	14,8%	6,5%

Nota: Las cifras de la recaudación incluyen Retenciones del Sector Público realizadas por la C.G.N.

(a) Incluye Impto. Patrimonio Personas Jurídicas, Personas Físicas e ICOSA

(b) Incluye a los restantes impuestos administrados por la DGI: adicionales IMEBA, Impuesto a los Ing. de las Entidades Aseguradoras, FIS, Detracc. a la Exportación, Derogados

(c) Convenios de financiación de deudas tributarias