



Ministerio
**de Economía
y Finanzas**

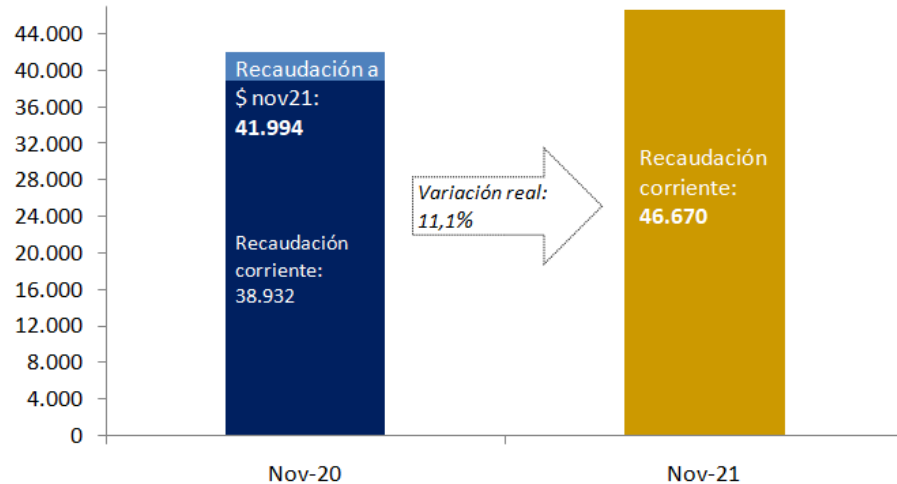
DGI DIRECCIÓN
GENERAL
IMPOSITIVA

INFORME MENSUAL DE RECAUDACIÓN

NOVIEMBRE 2021

La recaudación en noviembre 2021 (*)

NOVIEMBRE: Recaudación Total Bruta
(en millones de pesos)



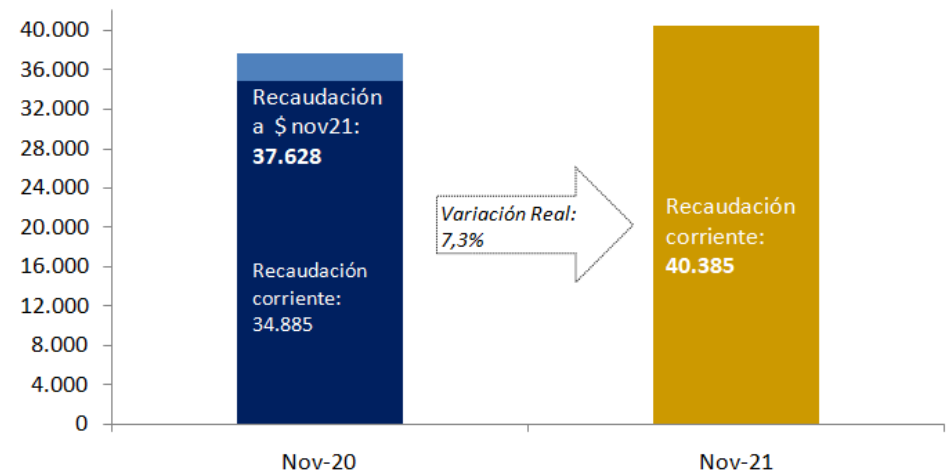
La **recaudación total bruta** alcanzó los **46.670 millones de pesos** en noviembre 2021, lo que implica una variación de 19,9% a precios corrientes. Descontado el efecto inflacionario, la **variación interanual** de la recaudación fue **11,1%**.

La **recaudación neta**, es decir, descontada la devolución de impuestos, alcanzó los **40.385 millones de pesos** mostrando una **variación interanual** en términos reales de **7,3%**.

La diferencia entre la recaudación bruta y la recaudación neta corresponde a la devolución de impuestos, la que puede concretarse a través de pagos realizados con certificados de crédito emitidos por DGI o por devoluciones en efectivo/banco.

La recaudación neta corresponde a lo efectivamente recaudado por la DGI en dinero, mientras que la recaudación bruta muestra el monto total de impuestos que correspondió pagar en el período. Las siguientes visualizaciones de la recaudación en este informe están expresadas en términos de recaudación bruta.

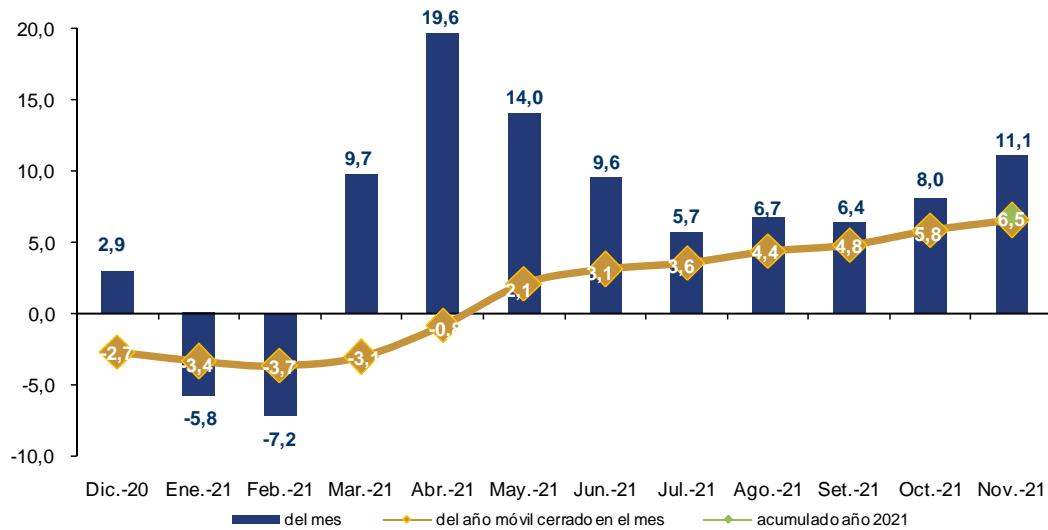
NOVIEMBRE: Recaudación Total Neta
(en millones de pesos)



(*) Por razones de oportunidad de esta publicación, las cifras contenidas en este informe son *preliminares* y pueden diferir de las publicadas en la sección Series de Datos (las cuales provienen de los registros contables definitivos de la DGI).

Evolución de la recaudación total

Recaudación Total Bruta
últimas 12 variaciones interanuales a precios constantes

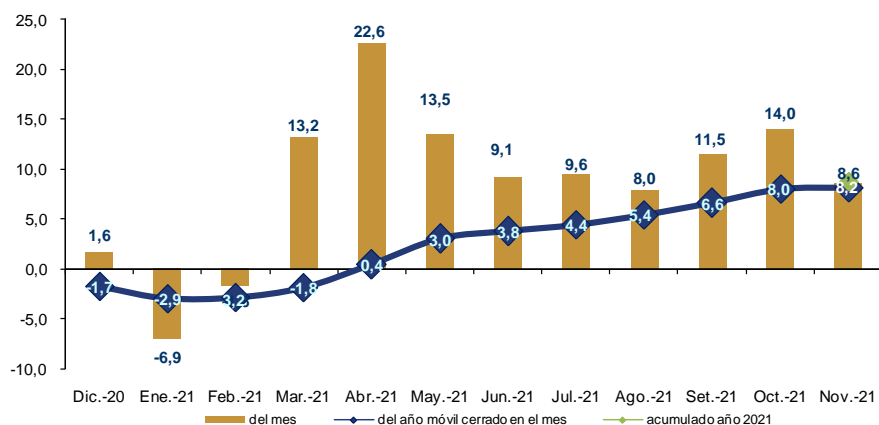


El gráfico de la izquierda muestra por un lado las variaciones en términos reales mes a mes de la recaudación total bruta (barras verticales), la variación acumulada del año móvil cerrado al mes respecto al año móvil cerrado al mismo mes del año anterior (líneas) y la variación acumulada de enero-noviembre 2021 respecto al mismo período del año anterior (punto verde).

La **recaudación total bruta** viene mostrando variaciones interanuales positivas desde marzo 2021. En el acumulado de los últimos 12 meses la variación interanual fue de 6,5%, y en el mes de noviembre 2021 la variación real interanual fue de 11,1%. A su vez, la variación real interanual de la recaudación bruta en el período enero-noviembre 2021 fue de 6,9%.

Evolución de la recaudación de impuestos al consumo

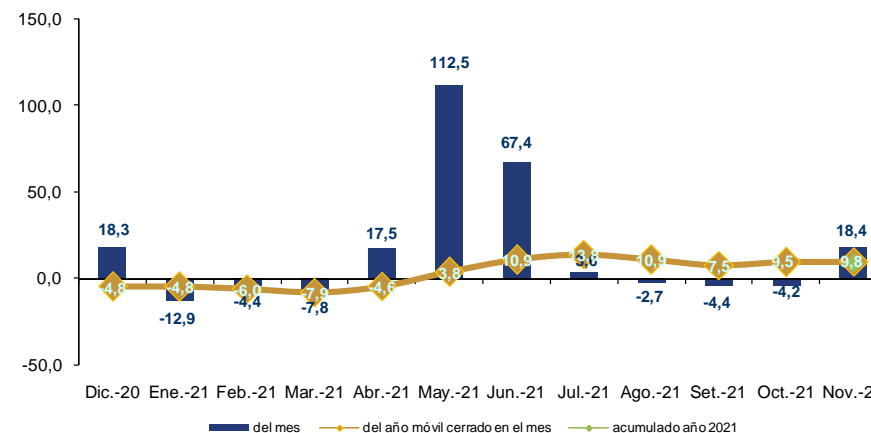
IVA
Evolución de la recaudación
últimas 12 variaciones interanuales a precios constantes



La **recaudación del IMESI** (gráfico de la derecha) alcanzó los 4.784 millones de pesos en noviembre 2021, representando de esta forma el 10,3% de la recaudación total bruta. En particular, en noviembre la **variación real** para este impuesto fue de **18,4%**, mientras que la del año móvil cerrado a dicho mes fue de 9,8%. A su vez, la variación real interanual en el período enero-noviembre 2021 fue de 8,9%.

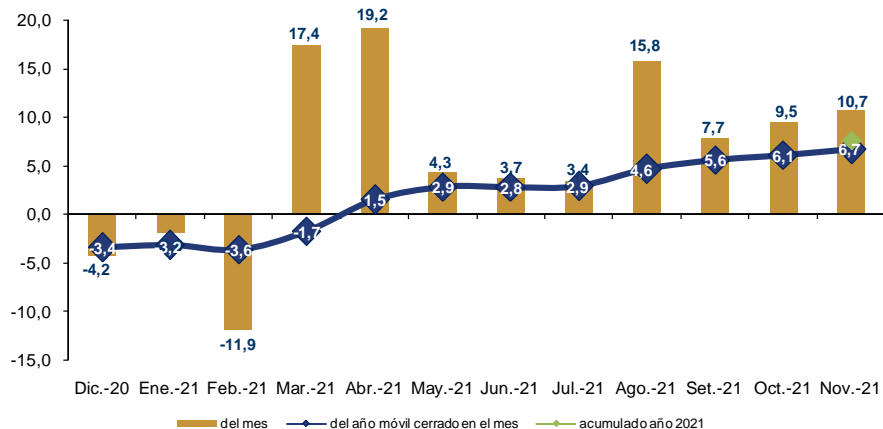
La **recaudación del IVA** (gráfico de la izquierda) alcanzó los 21.899 millones de pesos en noviembre 2021, representando de esta forma el 46,9% de la recaudación total bruta. En ese mes la **variación real** fue de **8,6%**, y en el año móvil cerrado a dicho mes fue de 8,2%. A su vez, la variación real interanual en el período enero-noviembre 2021 fue de 8,8%.

IMESI
Evolución de la recaudación
últimas 12 variaciones interanuales a precios constantes



Evolución de la recaudación de impuestos a la renta

IRAE
Evolución de la recaudación
últimas 12 variaciones interanuales a precios constantes

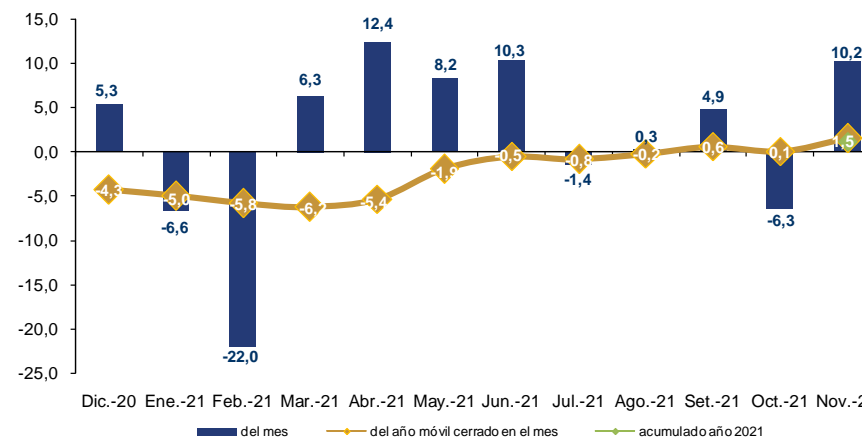


La **recaudación del IRAE** (gráfico de la izquierda) alcanzó los 6.153 millones de pesos en noviembre 2021, representando de esta forma el 13,2% de la recaudación total bruta. En particular, en noviembre la **variación real** para este impuesto fue de **10,7%**, y en el año móvil cerrado a dicho mes fue de 6,7%. A su vez, la variación real interanual en el período enero-noviembre 2021 fue de 7,6%.

La **recaudación del IRPF** (gráfico de la derecha) alcanzó los 7.912 millones de pesos en noviembre 2021, representando de esta forma el 17,0% de la recaudación total bruta. En noviembre la **variación real** fue de **10,2%** y la del año móvil cerrado a dicho mes fue de 1,5%. A su vez, la variación real interanual en el período enero-noviembre 2021 fue de 1,2%.

En el mes de diciembre 2020 se recibió corrimiento de caja correspondiente a noviembre. Si se corrige este efecto la variación real hubiese sido de 5,5% (en vez de 10,2%).

IRPF
Evolución de la recaudación
últimas 12 variaciones interanuales a precios constantes



Detalle de la recaudación a noviembre 2021

	Noviembre 2021				Acumulado a Noviembre 2021			
	Mill. \$ corr.	Particip. (en %)	Variación Nominal	Variación Real	Mill. \$ corr.	Particip. (en %)	Variación Nominal	Variación Real
1) Impuestos al consumo	26.683	57,2%	18,9%	10,2%	257.679	55,8%	17,3%	8,8%
IVA	21.899	46,9%	17,1%	8,6%	215.144	46,6%	17,3%	8,8%
Interno	13.689	29,3%	12,4%	4,2%	137.775	29,9%	11,2%	3,1%
Importaciones	8.118	17,4%	26,2%	17,0%	76.379	16,5%	30,4%	21,0%
IVA Mínimo (Pequeña Empresa)	92	0,2%	8,9%	1,0%	990	0,2%	6,2%	-1,4%
IMESI	4.784	10,3%	27,7%	18,4%	42.535	9,2%	17,5%	8,9%
Combustibles	2.600	5,6%	44,5%	33,9%	21.670	4,7%	15,3%	6,7%
Tabacos y cigarrillos	722	1,5%	-3,1%	-10,2%	7.443	1,6%	2,9%	-4,5%
Automotores	716	1,5%	24,3%	15,3%	6.567	1,4%	56,9%	46,0%
Bebidas	611	1,3%	20,3%	11,5%	5.171	1,1%	9,6%	1,5%
Resto IMESI	136	0,3%	15,6%	7,2%	1.683	0,4%	33,2%	23,8%
2) Impuestos a la renta	16.576	35,5%	22,5%	13,5%	167.983	36,4%	12,5%	4,3%
IRAE	6.153	13,2%	19,4%	10,7%	65.205	14,1%	16,0%	7,6%
IMEBA	318	0,7%	80,0%	66,9%	2.743	0,6%	43,0%	32,3%
IRPF	7.912	17,0%	18,9%	10,2%	80.070	17,4%	9,1%	1,2%
Categoría I	1.447	3,1%	30,6%	21,0%	12.530	2,7%	20,8%	12,1%
Categoría II	6.465	13,9%	16,5%	8,0%	67.540	14,7%	7,1%	-0,7%
I. EMERG. SANIT. COVID-19	0	0,0%	-98,6%	-100,0%	272	0,1%	-66,1%	-68,6%
IASS	1.414	3,0%	42,6%	32,2%	12.138	2,6%	12,3%	4,1%
Adicional IASS COVID-19	0	0,0%	-100,0%	-100,0%	163	0,0%	-68,2%	-70,5%
IRNR	779	1,7%	40,6%	30,3%	7.392	1,6%	30,8%	21,2%
3) Impuestos a la propiedad	2.761	5,9%	14,0%	5,7%	28.509	6,2%	12,0%	4,1%
Impuestos al Patrimonio (a)	2.164	4,6%	14,3%	6,0%	22.274	4,8%	10,0%	2,2%
Impuesto a las Transmisiones Patrimoniales	300	0,6%	21,8%	12,9%	2.483	0,5%	39,3%	29,4%
Impuesto de Primaria	297	0,6%	5,3%	-2,4%	3.752	0,8%	9,8%	2,3%
4) Otros impuestos (b)	397	0,9%	44,0%	33,5%	3.867	0,8%	31,0%	21,5%
5) Multas, recargos y convenios (c)	253	0,5%	-0,9%	-8,1%	3.466	0,7%	6,8%	-1,2%
6) Total Bruto (suma de (1) a (5))	46.670	100,0%	19,9%	11,1%	461.503	100,0%	15,2%	6,9%
7) Certificados y Devoluciones	-6.285	-13,5%	55,3%	44,0%	-54.276	-11,7%	18,2%	9,6%
8) Total Neto	40.385	86,5%	15,8%	7,3%	407.228	88,3%	14,8%	6,5%

Nota: Las cifras de la recaudación incluyen Retenciones del Sector Público realizadas por la C.G.N.

(a) Incluye Impto. Patrimonio Personas Jurídicas, Personas Físicas e ICOSA

(b) Incluye a los restantes impuestos administrados por la DGI: adicionales IMEBA, Impuesto a los Ing. de las Entidades Aseguradoras, FIS, Detracc. a la Exportación, Derogados

(c) Convenios de financiación de deudas tributarias