



Ministerio
**de Economía
y Finanzas**

DGI DIRECCIÓN
GENERAL
IMPOSITIVA

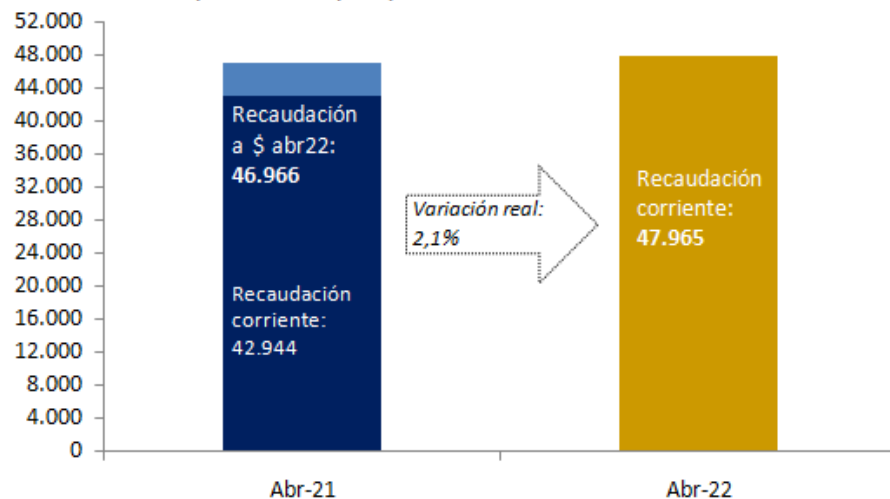
INFORME MENSUAL DE RECAUDACIÓN

ABRIL 2022

La recaudación en abril 2022 (*)

ABRIL: Recaudación Total Bruta

(en millones de pesos)



La **recaudación total bruta** alcanzó los **47.965 millones de pesos** en abril 2022, lo que implica una variación de 11,7% a precios corrientes. Descontado el efecto inflacionario, la **variación interanual** de la recaudación fue **2,1%**.

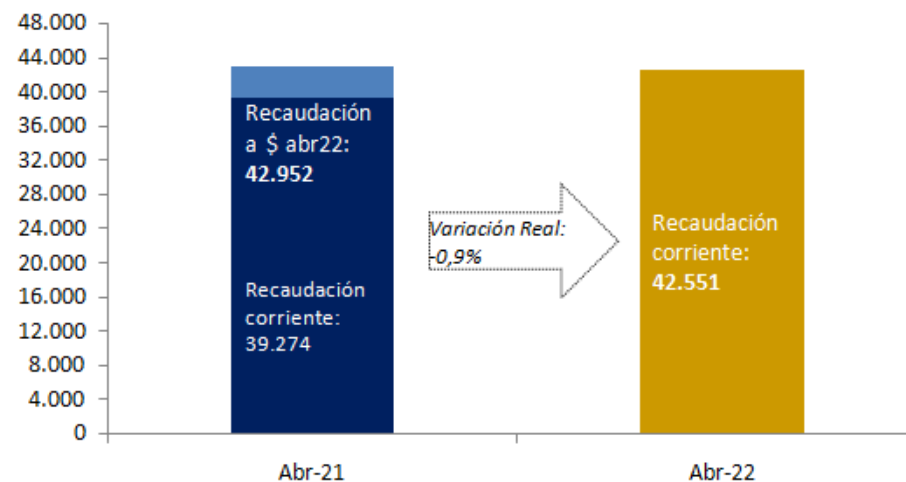
La **recaudación neta**, es decir, descontada la devolución de impuestos, alcanzó los **42.551 millones de pesos** mostrando una **variación interanual** en términos reales de **-0,9%**.

La diferencia entre la recaudación bruta y la recaudación neta corresponde a la devolución de impuestos, la que puede concretarse a través de pagos realizados con certificados de crédito emitidos por DGI o por devoluciones en efectivo/banco.

La recaudación neta corresponde a lo efectivamente recaudado por la DGI en dinero, mientras que la recaudación bruta muestra el monto total de impuestos que correspondió pagar en el período. Las siguientes visualizaciones de la recaudación en este informe están expresadas en términos de recaudación bruta.

ABRIL: Recaudación Total Neta

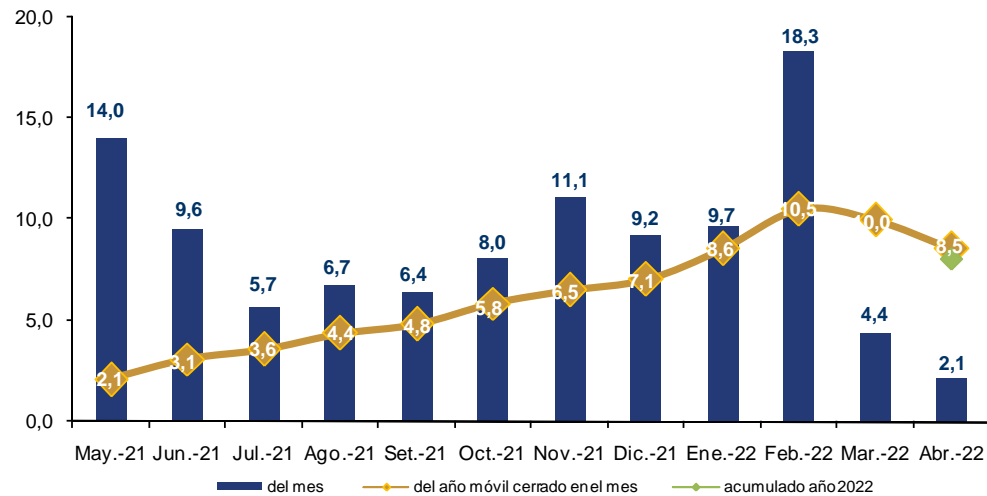
(en millones de pesos)



(*) Por razones de oportunidad de esta publicación, las cifras contenidas en este informe son *preliminares* y pueden diferir de las publicadas en la sección Series de Datos (las cuales provienen de los registros contables definitivos de la DGI).

Evolución de la recaudación total

Recaudación Total Bruta
últimas 12 variaciones interanuales a precios constantes

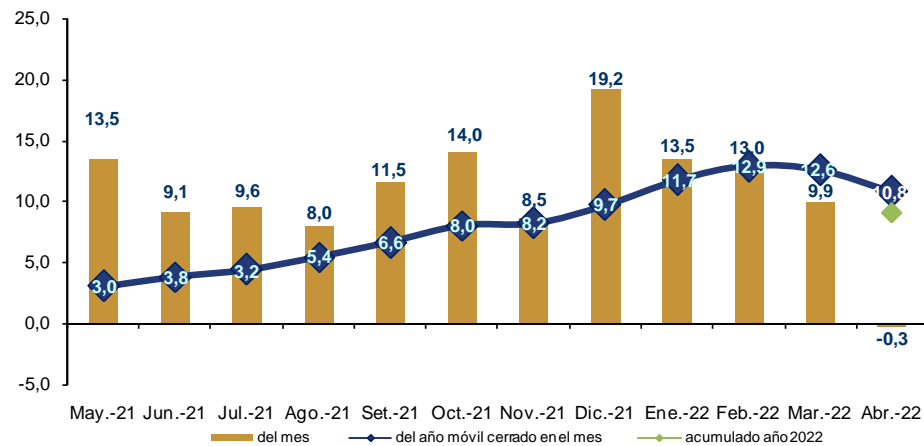


El gráfico de la izquierda muestra por un lado las variaciones en términos reales mes a mes de la recaudación total bruta (barras verticales), la variación acumulada del año móvil cerrado al mes respecto al año móvil cerrado al mismo mes del año anterior (líneas) y, la variación real del período enero-abril 2022 respecto a igual período del año anterior (punto verde).

La **recaudación total bruta** muestra en los últimos doce meses variaciones interanuales positivas. En el acumulado de los últimos 12 meses la variación interanual fue de 8,5%, y en el mes de abril 2022 la variación real interanual fue de 2,1%. A su vez, la variación real del período enero-abril 2022 fue de 8,1%.

Evolución de la recaudación de impuestos al consumo

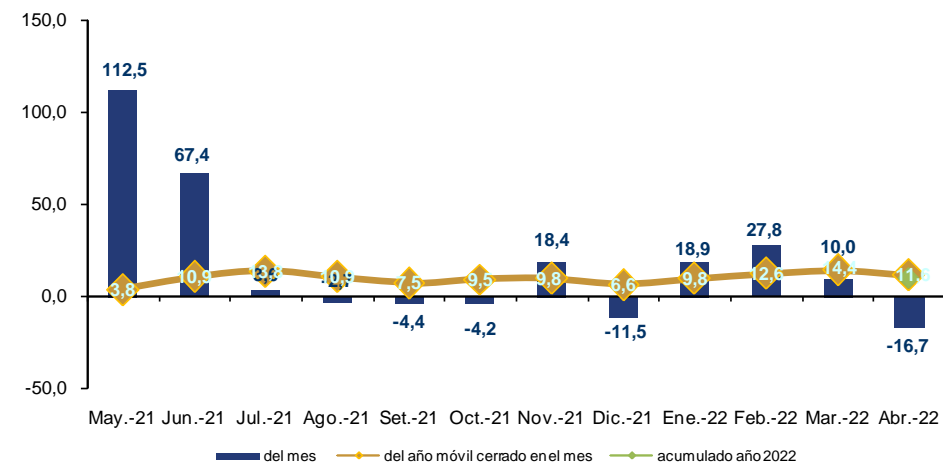
IVA Evolución de la recaudación últimas 12 variaciones interanuales a precios constantes



La **recaudación del IVA** (gráfico de la izquierda) alcanzó los 20.157 millones de pesos en abril 2022, representando de esta forma el 42,0% de la recaudación total bruta. En ese mes la **variación real** fue de **-0,3%** mientras que la del año móvil cerrado a dicho mes fue de 10,8%. A su vez, la variación real interanual del período enero-abril 2022 fue de 9,0%.

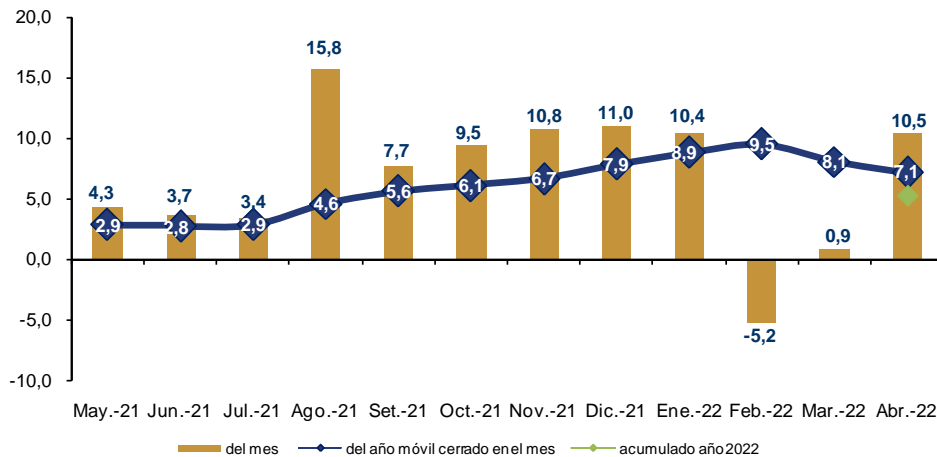
La **recaudación del IMESI** (gráfico de la derecha) alcanzó los 3.185 millones de pesos en abril 2022, representando de esta forma el 6,6% de la recaudación total bruta. En particular, en abril la **variación real** para este impuesto fue de **-16,7%** mientras que la del año móvil cerrado a dicho mes fue de 11,6%. A su vez, la variación interanual del período enero-abril 2022 fue de 10,4%.

IMESI Evolución de la recaudación últimas 12 variaciones interanuales a precios constantes



Evolución de la recaudación de impuestos a la renta

IRAE Evolución de la recaudación últimas 12 variaciones interanuales a precios constantes

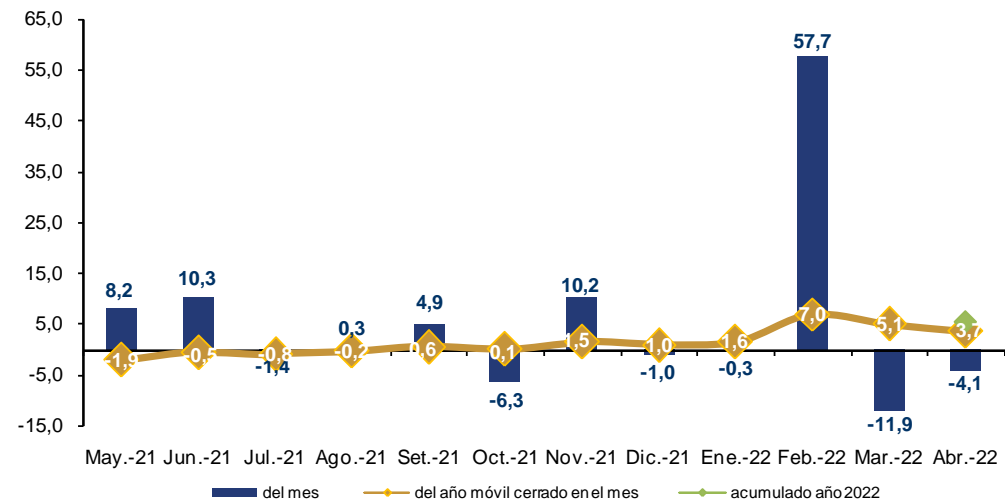


La **recaudación del IRAE** (gráfico de la izquierda) alcanzó los 10.796 millones de pesos en abril 2022, representando de esta forma el 22,5% de la recaudación total bruta. En particular, en abril la **variación real** para este impuesto fue de **10,5%** y, la del año móvil cerrado a dicho mes fue de 7,1%. A su vez, la variación interanual real del período enero-abril 2022 fue de 5,3%.

La **recaudación del IRPF** (gráfico de la derecha) alcanzó los 7.983 millones de pesos en abril 2022, representando de esta forma el 16,6% de la recaudación total bruta. En abril la **variación real** fue de **-4,1%** mientras que la del año móvil cerrado a dicho mes fue de 3,7%. A su vez la variación interanual real del período enero-abril 2022 fue de 5,4%.

Tanto en abril 2021 como en abril 2022 se produjeron corrimientos de caja. Si se corrigen estos efectos la variación real hubiese sido de 10,2% (en vez de -4,1%).

IRPF Evolución de la recaudación últimas 12 variaciones interanuales a precios constantes



Detalle de la recaudación a abril 2022

	Abril 2022				Acumulado a Abril 2022			
	Mill. \$ corr.	Particip. (en %)	Variación Nominal	Variación Real	Mill. \$ corr.	Particip. (en %)	Variación Nominal	Variación Real
1) Impuestos al consumo	23.341	48,7%	6,2%	-2,9%	105.752	55,8%	18,9%	9,2%
IVA	20.157	42,0%	9,1%	-0,3%	87.883	46,3%	18,7%	9,0%
Interno	13.416	28,0%	12,2%	2,6%	58.116	30,6%	18,4%	8,8%
Importaciones	6.640	13,8%	3,3%	-5,5%	29.376	15,5%	19,3%	9,6%
IVA Mínimo (Pequeña Empresa)	100	0,2%	11,4%	1,9%	392	0,2%	9,2%	0,3%
IMESI	3.185	6,6%	-8,9%	-16,7%	17.869	9,4%	20,1%	10,4%
Combustibles	797	1,7%	-44,5%	-49,2%	6.292	3,3%	-10,4%	-17,6%
Emisiones CO ₂	498	1,0%	---	---	3.349	1,8%	---	---
Tabacos y cigarrillos	578	1,2%	-19,6%	-26,5%	2.794	1,5%	-2,4%	-10,2%
Automotores	521	1,1%	-14,3%	-21,6%	2.319	1,2%	-0,9%	-9,0%
Bebidas	541	1,1%	15,1%	5,2%	2.423	1,3%	20,7%	10,9%
Resto IMESI	250	0,5%	-5,4%	-13,5%	691	0,4%	8,2%	-0,7%
2) Impuestos a la renta	20.972	43,7%	14,3%	4,5%	71.033	37,4%	15,5%	6,0%
IRAE	10.796	22,5%	20,9%	10,5%	28.137	14,8%	14,8%	5,3%
IMEBA	320	0,7%	28,3%	17,3%	1.197	0,6%	49,3%	37,2%
IRPF	7.983	16,6%	4,9%	-4,1%	33.959	17,9%	14,8%	5,4%
Categoría I	1.752	3,7%	56,0%	42,6%	5.741	3,0%	43,1%	31,3%
Categoría II	6.231	13,0%	-4,0%	-12,2%	28.218	14,9%	10,4%	1,3%
I. EMERG. SANIT. COVID-19	0	0,0%	---	---	0	0,0%	---	---
IASS	1.017	2,1%	4,3%	-4,6%	4.057	2,1%	7,7%	-1,1%
Adicional IASS COVID-19	0	0,0%	---	---	0	0,0%	---	---
IRNR	855	1,8%	48,0%	35,4%	3.683	1,9%	30,1%	19,4%
3) Impuestos a la propiedad	3.053	6,4%	50,4%	37,5%	10.427	5,5%	22,5%	12,3%
Impuestos al Patrimonio (a)	2.638	5,5%	52,6%	39,5%	8.720	4,6%	21,2%	11,1%
Impuesto a las Transmisiones Patrimoniales	227	0,5%	57,2%	43,7%	898	0,5%	33,8%	22,7%
Impuesto de Primaria	188	0,4%	19,7%	9,5%	810	0,4%	25,6%	15,5%
4) Otros impuestos (b)	367	0,8%	11,1%	1,6%	1.565	0,8%	28,3%	17,9%
5) Multas, recargos y convenios (c)	231	0,5%	-12,2%	-19,7%	1.025	0,5%	-10,5%	-17,8%
6) Total Bruto (suma de (1) a (5))	47.965	100,0%	11,7%	2,1%	189.802	100,0%	17,7%	8,1%
7) Certificados y Devoluciones	-5.414	-11,3%	47,5%	34,9%	-22.370	-11,8%	49,5%	37,3%
8) Total Neto	42.551	88,7%	8,3%	-0,9%	167.432	88,2%	14,4%	5,1%

Nota: Las cifras de la recaudación incluyen Retenciones del Sector Público realizadas por la C.G.N.

(a) Incluye Imppto. Patrimonio Personas Jurídicas, Personas Físicas e ICOSA

(b) Incluye a los restantes impuestos administrados por la DGI: adicionales IMEBA, Impuesto a los Ing. de las Entidades Aseguradoras, FIS, Detracc. a la Exportación, Derogados

(c) Convenios de financiación de deudas tributarias