



Ministerio  
**de Economía  
y Finanzas**

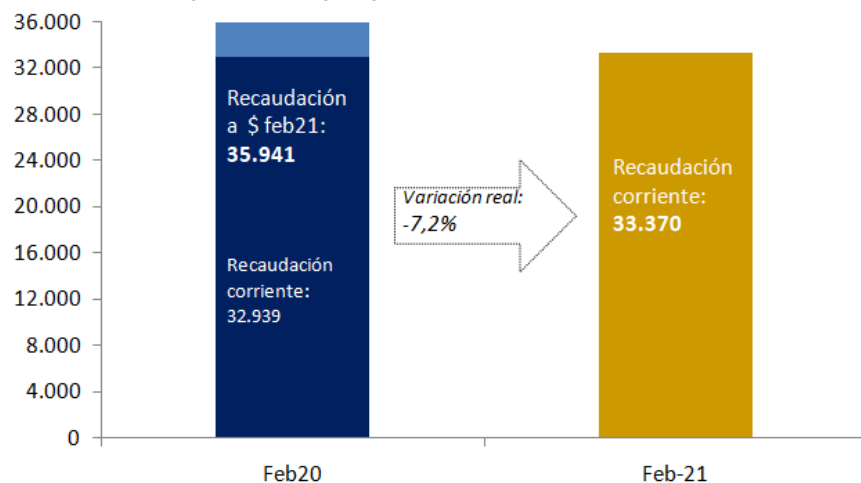
**DGI** DIRECCIÓN  
GENERAL  
IMPOSITIVA

**INFORME MENSUAL DE RECAUDACIÓN  
FEBRERO 2021**

## La recaudación en febrero 2021 (\*)

### FEBRERO: Recaudación Total Bruta

(en millones de pesos)



La **recaudación total bruta** alcanzó los **33.370 millones de pesos** en febrero 2021, lo que implica una variación de 1,3% a precios corrientes. Descontado el efecto inflacionario, la **variación interanual** de la recaudación fue **-7,2%** (a precios constantes de febrero 2021).

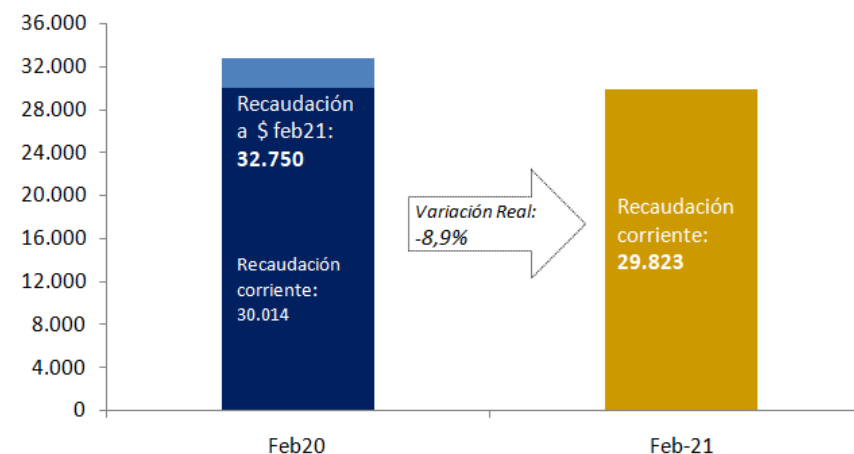
La **recaudación neta**, es decir, descontada la devolución de impuestos, alcanzó los **29.823 millones de pesos** mostrando una **variación interanual** en términos reales de **-8,9%**.

La diferencia entre la recaudación bruta y la recaudación neta corresponde a la devolución de impuestos, la que puede concretarse a través de pagos realizados con certificados de crédito emitidos por DGI o por devoluciones en efectivo/banco.

La recaudación neta corresponde a lo efectivamente recaudado por la DGI en dinero, mientras que la recaudación bruta muestra el monto total de impuestos que correspondió pagar en el período. Las siguientes visualizaciones de la recaudación en este informe están expresadas en términos de recaudación bruta.

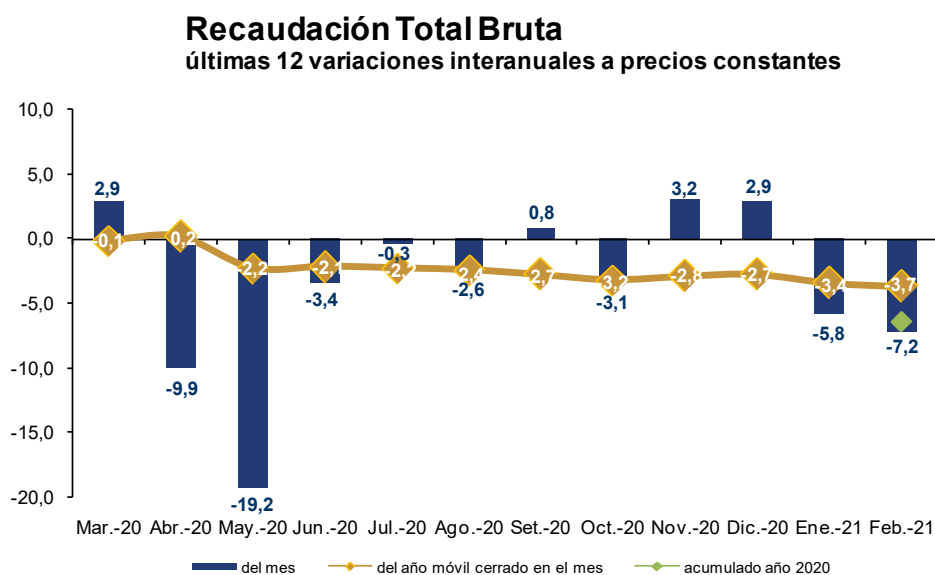
### FEBRERO: Recaudación Total Neta

(en millones de pesos)



(\*) Por razones de oportunidad de esta publicación, las cifras contenidas en este informe son *preliminares* y pueden diferir de las publicadas en la sección Series de Datos (las cuales provienen de los registros contables definitivos de la DGI).

## Evolución de la recaudación total

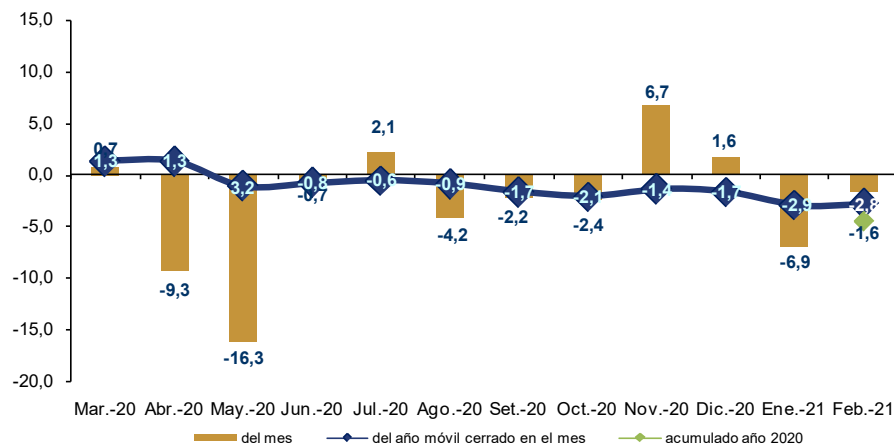


El gráfico de la izquierda muestra por un lado las variaciones en términos reales mes a mes de la recaudación total bruta (barras verticales), la variación acumulada del año móvil cerrado al mes respecto al año móvil cerrado al mismo mes del año anterior (líneas) y la variación del período enero-febrero 2021 respecto al mismo período del año anterior (punto verde).

La **recaudación total bruta** viene mostrando tanto variaciones interanuales positivas como negativas en el período marzo 2020 - febrero 2021. En el acumulado de los últimos 12 meses la variación interanual fue de -3,7% y en el mes de febrero 2021 la variación real interanual fue de -7,2%. A su vez, la variación real de enero-febrero 2021 respecto al mismo período del año anterior fue -6,4%.

## Evolución de la recaudación de impuestos al consumo

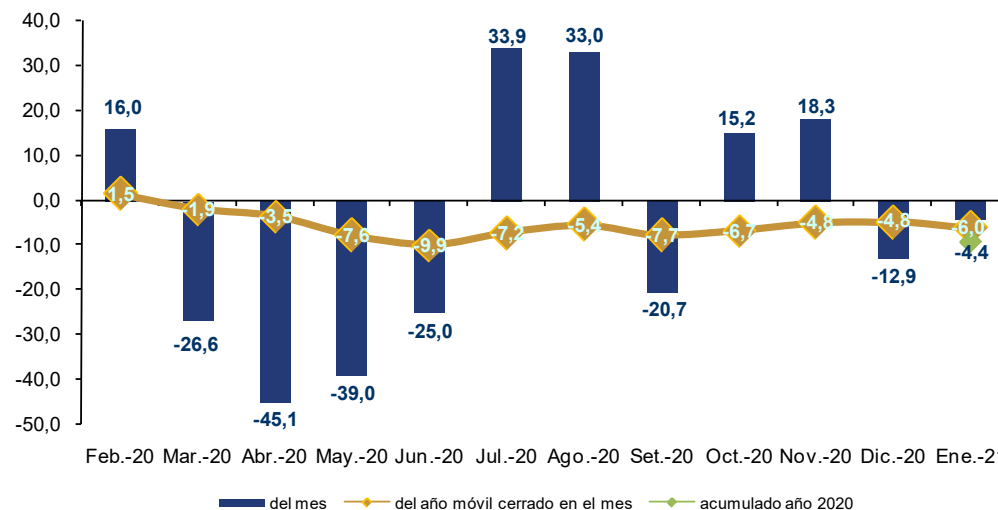
**IVA** Evolución de la recaudación últimas 12 variaciones interanuales a precios constantes



La **recaudación del IVA** (gráfico de la izquierda) alcanzó los 16.020 millones de pesos en febrero 2021, representando de esta forma el 48,0% de la recaudación total bruta. En febrero la **variación real** fue de **-1,6%** y la variación real del año móvil cerrado a dicho mes fue de **-2,6%**. A su vez, la variación real del período enero-febrero 2021 fue de **-4,6%**.

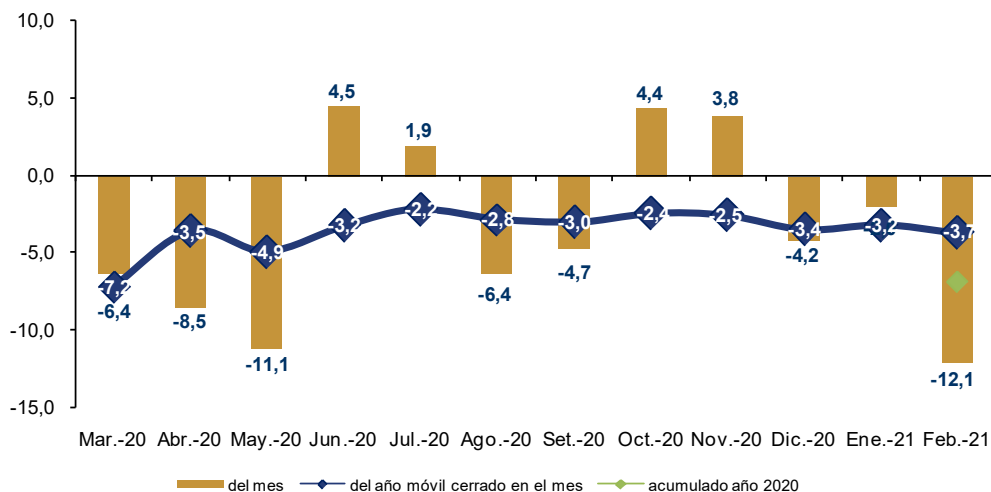
La **recaudación del IMESI** (gráfico de la derecha) alcanzó los 3.572 millones de pesos en febrero 2021, representando de esta forma el 10,7% de la recaudación total bruta. En particular, en febrero la **variación real** para este impuesto fue de **-4,4%** y la variación real del año móvil cerrado a dicho mes fue de **-6,0%**. Además, la variación real de enero-febrero 2021 fue de **-9,0%**.

**IMESI** Evolución de la recaudación últimas 12 variaciones interanuales a precios constantes



## Evolución de la recaudación de impuestos a la renta

**IRAE** Evolución de la recaudación últimas 12 variaciones interanuales a precios constantes

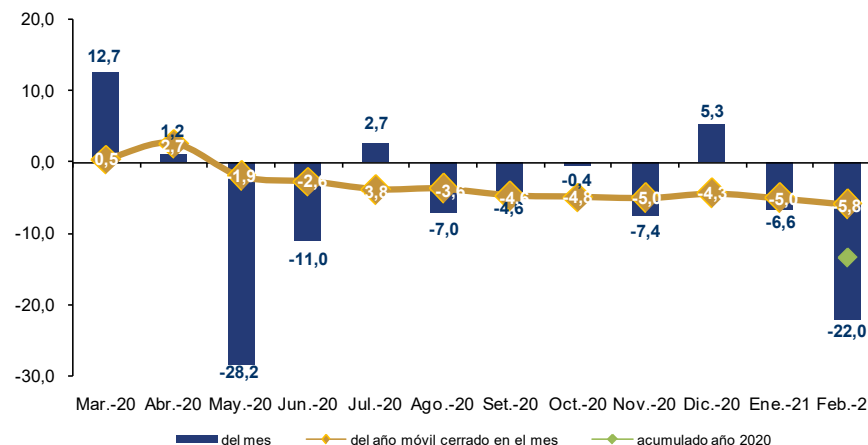


La **recaudación del IRAE** (gráfico de la izquierda) alcanzó los 4.377 millones de pesos en febrero 2021, representando de esta forma el 13,1% de la recaudación total bruta. En particular, en febrero la **variación real** para este impuesto fue de **-12,1%** y, la variación real del año móvil cerrado a dicho mes fue de **-3,7%**. A su vez, la variación real de enero-febrero 2021 fue de **-6,9%**.

La **recaudación del IRPF** (gráfico de la derecha) alcanzó los 5.163 millones de pesos en febrero 2021, representando de esta forma el 15,5% de la recaudación total bruta. En febrero la **variación real** fue de **-22,0%** y, la variación real del año móvil cerrado a dicho mes fue de **-5,8%**. Además, la variación real de enero-febrero 2021 fue de **-13,3%**.

*En febrero 2021 se produjo corrimiento de caja hacia los tres primeros días de marzo por \$1.582 millones. Vale decir que el año pasado también se produjo un corrimiento de febrero a marzo. Si se corrigen ambos efectos, la variación real interanual mensual hubiese sido de **-13,7%** (en vez de **-22,0%**).*

**IRPF** Evolución de la recaudación últimas 12 variaciones interanuales a precios constantes



## Detalle de la recaudación a febrero 2021

	Mes: Febrero 2021				Acumulado a: Febrero 2021			
	Mill. \$ corr.	Particip. (en %)	Variación Nominal	Variación Real	Mill. \$ corr.	Particip. (en %)	Variación Nominal	Variación Real
<b>1) Impuestos al consumo</b>	<b>19.592</b>	<b>58,7%</b>	<b>6,8%</b>	<b>-2,1%</b>	<b>43.044</b>	<b>57,5%</b>	<b>3,1%</b>	<b>-5,4%</b>
IVA	16.020	48,0%	7,4%	-1,6%	35.561	47,5%	4,0%	-4,6%
Interno	10.488	31,4%	0,5%	-7,9%	24.617	32,9%	0,7%	-7,6%
Importaciones	5.441	16,3%	23,9%	13,6%	10.772	14,4%	12,4%	3,1%
IVA Mínimo (Pequeña Empresa)	91	0,3%	-0,5%	-8,8%	172	0,2%	-1,6%	-9,7%
IMESI	3.572	10,7%	4,4%	-4,4%	7.484	10,0%	-0,9%	-9,0%
Combustibles	1.968	5,9%	-0,3%	-8,7%	3.445	4,6%	-14,0%	-21,2%
Tabacos y cigarrillos	626	1,9%	9,5%	0,3%	1.701	2,3%	11,0%	1,9%
Automotores	470	1,4%	26,2%	15,6%	1.068	1,4%	45,6%	33,7%
Bebidas	397	1,2%	-3,6%	-11,7%	1.035	1,4%	-4,5%	-12,4%
Resto IMESI	110	0,3%	21,0%	10,9%	236	0,3%	21,5%	11,5%
<b>2) Impuestos a la renta</b>	<b>11.241</b>	<b>33,7%</b>	<b>-7,0%</b>	<b>-14,8%</b>	<b>26.683</b>	<b>35,6%</b>	<b>-0,5%</b>	<b>-8,7%</b>
IRAE	4.377	13,1%	-4,0%	-12,1%	9.439	12,6%	1,5%	-6,9%
IMEBA	193	0,6%	15,6%	5,9%	376	0,5%	10,4%	1,3%
IRPF	5.163	15,5%	-14,9%	-22,0%	12.439	17,7%	-11,2%	-13,3%
Categoría I	749	2,2%	-0,3%	-8,6%	1.806	2,4%	8,8%	-0,2%
Categoría II	4.415	13,2%	-17,0%	-23,9%	10.633	15,3%	-13,9%	-15,0%
I. EMERG. SANIT. COVID-19	0	0,0%	-	-	801	0,0%	-	-
IASS	958	2,9%	8,2%	-0,8%	1.322	2,4%	-22,7%	-1,6%
Adicional IASS COVID-19	0	0,0%	-	-	514	0,0%	-	-
IRNR	550	1,6%	34,2%	23,0%	1.791	2,4%	23,6%	13,4%
<b>3) Impuestos a la propiedad</b>	<b>2.010</b>	<b>6,0%</b>	<b>2,8%</b>	<b>-5,8%</b>	<b>4.024</b>	<b>5,4%</b>	<b>7,2%</b>	<b>-1,6%</b>
Impuestos al Patrimonio (a)	1.720	5,2%	-0,2%	-8,6%	3.386	4,5%	5,3%	-3,3%
Impuesto a las Transmisiones Patrimoniales	159	0,5%	29,6%	18,8%	314	0,4%	17,8%	8,0%
Impuesto de Primaria	132	0,4%	19,8%	9,8%	323	0,4%	19,3%	9,5%
<b>4) Otros impuestos (b)</b>	<b>262</b>	<b>0,8%</b>	<b>7,6%</b>	<b>-1,4%</b>	<b>599</b>	<b>0,8%</b>	<b>18,1%</b>	<b>8,4%</b>
<b>5) Multas, recargos y convenios (c)</b>	<b>264</b>	<b>0,8%</b>	<b>-14,3%</b>	<b>-21,5%</b>	<b>545</b>	<b>0,7%</b>	<b>-12,0%</b>	<b>-19,2%</b>
<b>6) Total Bruto (suma de (1) a (5))</b>	<b>33.370</b>	<b>100,0%</b>	<b>1,3%</b>	<b>-7,2%</b>	<b>74.895</b>	<b>100,0%</b>	<b>2,0%</b>	<b>-6,4%</b>
<b>7) Certificados y Devoluciones</b>	<b>-3.547</b>	<b>-10,6%</b>	<b>21,3%</b>	<b>11,1%</b>	<b>-7.243</b>	<b>-9,7%</b>	<b>9,3%</b>	<b>0,3%</b>
<b>8) Total Neto</b>	<b>29.823</b>	<b>89,4%</b>	<b>-0,6%</b>	<b>-8,9%</b>	<b>67.652</b>	<b>90,3%</b>	<b>1,3%</b>	<b>-7,1%</b>

Nota: Las cifras de la recaudación incluyen Retenciones del Sector Público realizadas por la C.G.N.

(a) Incluye Impto. Patrimonio Personas Jurídicas, Personas Físicas e ICOSA

(b) Incluye a los restantes impuestos administrados por la DGI: adicionales IMEBA, Impuesto a los Ing. de las Entidades Aseguradoras, FIS, Detracc. a la Exportación, Derogados

(c) Convenios de financiación de deudas tributarias