



Ministerio  
**de Economía  
y Finanzas**

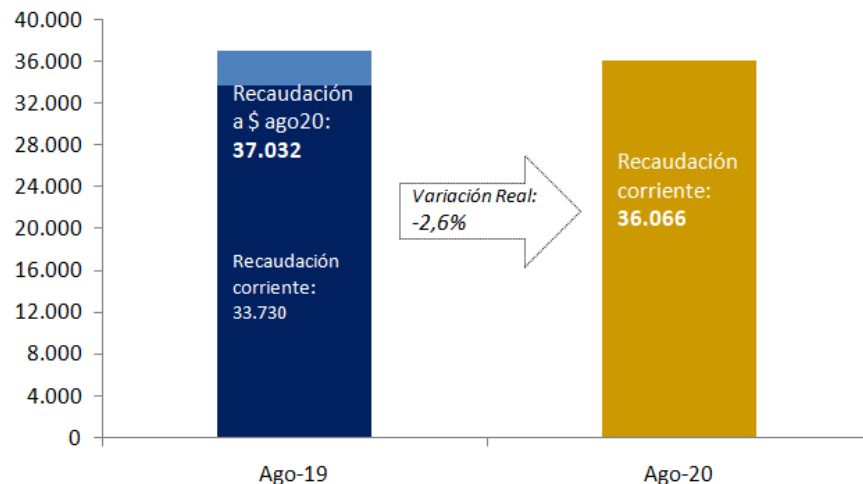
**DGI** DIRECCIÓN  
GENERAL  
IMPOSITIVA

**INFORME MENSUAL DE RECAUDACIÓN  
A G O S T O 2 0 2 0**

## La recaudación en agosto 2020 (\*)

### AGOSTO: Recaudación Total Bruta

(en millones de pesos)



La **recaudación total bruta** alcanzó los **36.066 millones de pesos** en agosto 2020, lo que implica una variación de 6,9% a precios corrientes. Descontado el efecto inflacionario, la **variación interanual** de la recaudación fue **-2,6%** (a precios constantes de agosto 2020).

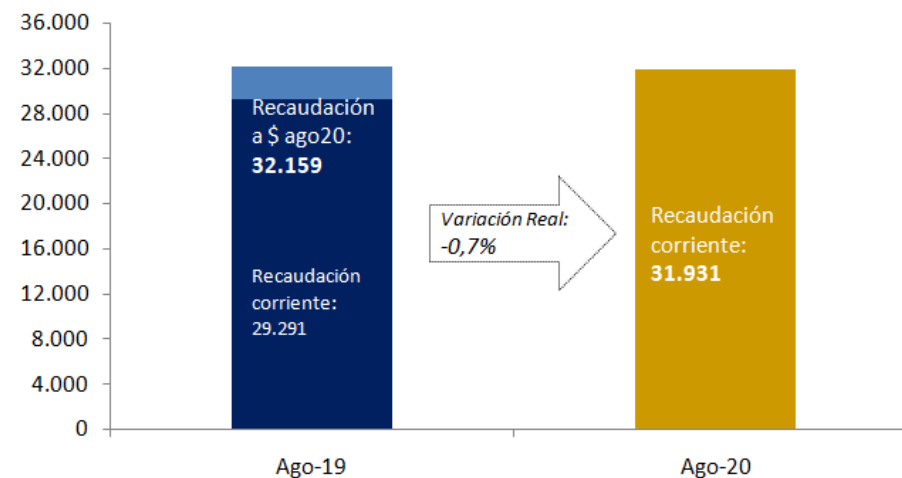
La **recaudación neta**, es decir, descontada la devolución de impuestos, alcanzó los **31.931 millones de pesos** mostrando una **variación interanual** en términos reales de **-0,7%**.

La diferencia entre la recaudación bruta y la recaudación neta corresponde a la devolución de impuestos, la que puede concretarse a través de pagos realizados con certificados de crédito emitidos por DGI o por devoluciones en efectivo/banco.

La recaudación neta corresponde a lo efectivamente recaudado por la DGI en dinero, mientras que la recaudación bruta muestra el monto total de impuestos que correspondió pagar en el período. Las siguientes visualizaciones de la recaudación en este informe están expresadas en términos de recaudación bruta.

### AGOSTO: Recaudación Total Neta

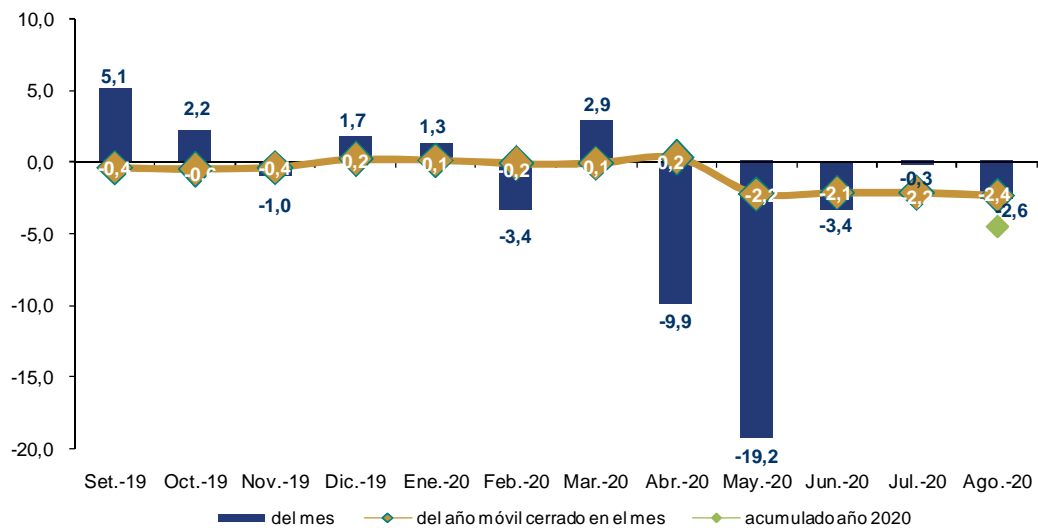
(en millones de pesos)



(\*) Por razones de oportunidad de esta publicación, las cifras contenidas en este informe son *preliminares* y pueden diferir de las publicadas en la sección Series de Datos (las cuales provienen de los registros contables definitivos de la DGI).

## Evolución de la recaudación total

**Recaudación Total Bruta**  
últimas 12 variaciones interanuales a precios constantes

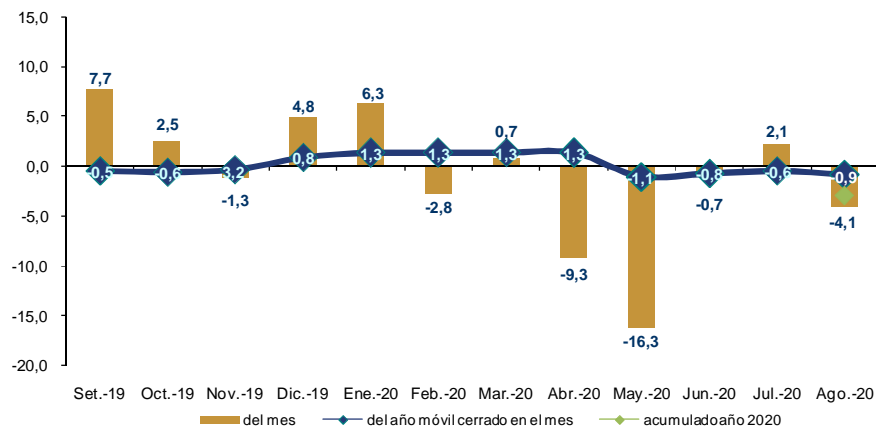


El gráfico de la izquierda muestra por un lado las variaciones en términos reales mes a mes de la recaudación total bruta (barras verticales), la variación acumulada del año móvil cerrado al mes respecto al año móvil cerrado al mismo mes del año anterior (líneas) y la variación acumulada a agosto 2020 respecto al mismo período del año anterior (punto verde).

La **recaudación total bruta** viene mostrando tanto variaciones interanuales positivas como negativas en el período setiembre 2019 - agosto 2020. En el acumulado de los últimos 12 meses la variación interanual fue de -2,4%, y en el mes de agosto 2020 la variación real interanual fue de -2,6%. A su vez, la variación interanual del período enero-agosto 2020 fue de -4,5% (punto verde).

## Evolución de la recaudación de impuestos al consumo

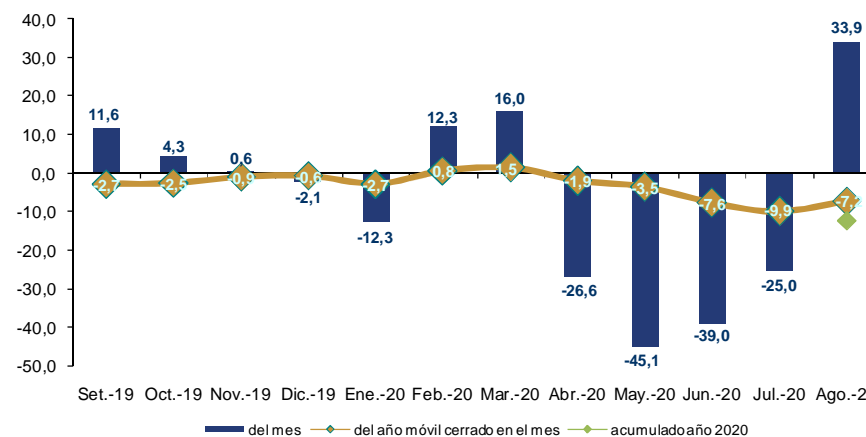
**IVA**  
Evolución de la recaudación  
últimas 12 variaciones interanuales a precios constantes



La **recaudación del IVA** (gráfico de la izquierda) alcanzó los 16.473 millones de pesos en agosto 2020, representando de esta forma el 45,7% de la recaudación total bruta. En agosto la **variación real** fue de **-4,1%** mientras que, la variación real del año móvil cerrado a dicho mes fue de **-0,9%**. A su vez, la variación interanual del período enero-agosto 2020 fue de **-3,0%** (punto verde).

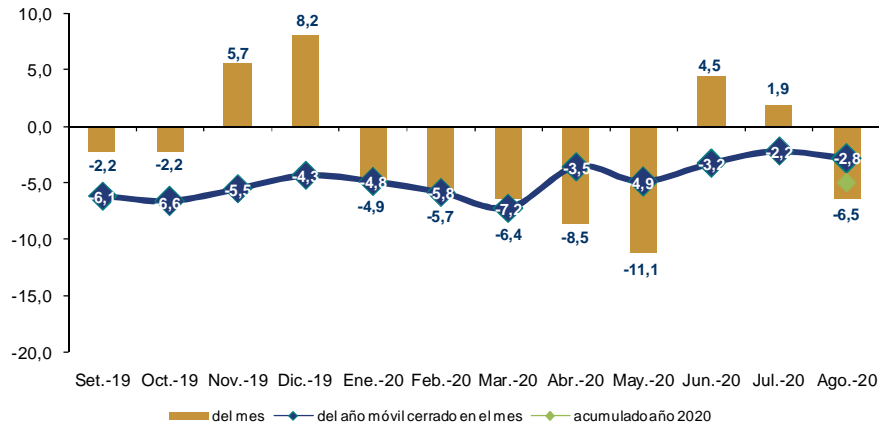
La **recaudación del IMESI** (gráfico de la derecha) alcanzó los 3.670 millones de pesos en agosto 2020, representando de esta forma el 10,2% de la recaudación total bruta. En particular, en agosto la **variación real** para este impuesto fue de **33,9%**, y la variación real del año móvil cerrado a dicho mes fue de **-7,2%**. Además, la variación interanual del período enero-agosto 2020 fue de **-12,3%** (punto verde).

**IMESI**  
Evolución de la recaudación  
últimas 12 variaciones interanuales a precios constantes



## Evolución de la recaudación de impuestos a la renta

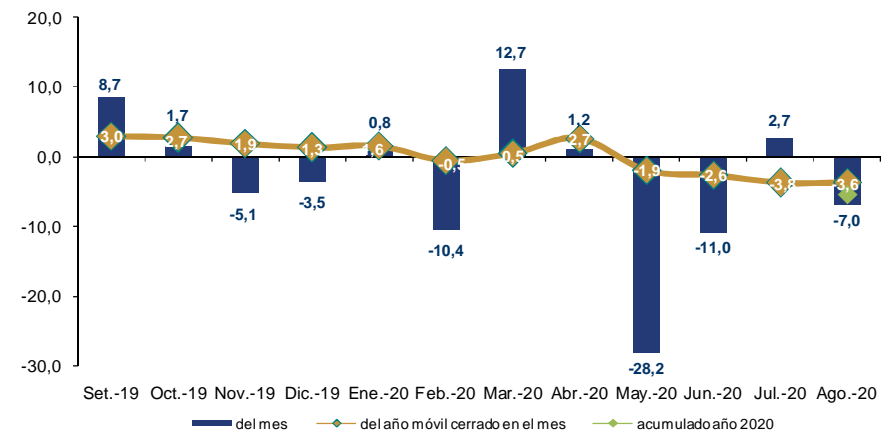
**IRAE**  
Evolución de la recaudación  
últimas 12 variaciones interanuales a precios constantes



La **recaudación del IRPF** (gráfico de la derecha) alcanzó los 6.385 millones de pesos en agosto 2020, representando de esta forma el 17,7% de la recaudación total bruta. En agosto la **variación real** fue de **-7,0%**, y la variación real del año móvil cerrado a dicho mes fue de **-3,6%**. A su vez, la variación interanual del período enero-agosto 2020 fue de **-5,5%** (punto verde).

La **recaudación del IRAE** (gráfico de la izquierda) alcanzó los 4.719 millones de pesos en agosto 2020, representando de esta forma el 13,1% de la recaudación total bruta. En particular, en agosto la **variación real** para este impuesto fue de **-6,5%**, y la variación real del año móvil cerrado a dicho mes fue de **-2,8%**. A su vez, la variación interanual del período enero-agosto 2020 fue de **-5,0%** (punto verde).

**IRPF**  
Evolución de la recaudación  
últimas 12 variaciones interanuales a precios constantes



## Detalle de la recaudación a agosto 2020

	Mes: Agosto 2020				Acumulado a: Agosto 2020			
	Mill. \$ corr.	Particip. (en %)	Variación Nominal	Variación Real	Mill. \$ corr.	Particip. (en %)	Variación Nominal	Variación Real
<b>1) Impuestos al consumo</b>	<b>20.143</b>	<b>55,8%</b>	<b>11,0%</b>	<b>1,1%</b>	<b>154.626</b>	<b>54,5%</b>	<b>4,6%</b>	<b>-4,6%</b>
IVA	16.473	45,7%	5,3%	-4,1%	130.029	45,8%	6,4%	-3,0%
Interno	10.912	30,3%	6,2%	-3,3%	89.318	31,5%	6,1%	-3,3%
Importaciones	5.471	15,2%	3,5%	-5,8%	40.040	14,1%	7,4%	-2,2%
IVA Mínimo (Pequeña Empresa)	90	0,2%	5,1%	-4,3%	672	0,2%	-2,6%	-11,3%
IMESI	3.670	10,2%	47,0%	33,9%	24.597	8,7%	-3,9%	-12,3%
Combustibles	1.983	5,5%	94,1%	76,8%	12.619	4,5%	-7,1%	-15,2%
Tabacos y cigarrillos	714	2,0%	-1,7%	-10,5%	5.147	1,8%	-2,3%	-11,0%
Automotores	454	1,3%	33,6%	21,7%	2.584	0,9%	1,3%	-7,6%
Bebidas	413	1,1%	24,8%	13,7%	3.435	1,2%	0,7%	-8,2%
Resto IMESI	106	0,3%	38,7%	26,4%	812	0,3%	5,2%	-4,5%
<b>2) Impuestos a la renta</b>	<b>12.896</b>	<b>35,8%</b>	<b>2,2%</b>	<b>-6,9%</b>	<b>107.179</b>	<b>37,7%</b>	<b>5,5%</b>	<b>-3,9%</b>
IRAE	4.719	13,1%	2,7%	-6,5%	40.430	14,2%	4,4%	-5,0%
IMEBA	178	0,5%	7,6%	-2,0%	1.386	0,5%	7,8%	-1,8%
IRPF	6.385	17,7%	2,1%	-7,0%	52.571	18,5%	3,7%	-5,5%
Categoría I	1.109	3,1%	14,8%	4,6%	7.096	2,5%	9,9%	0,0%
Categoría II	5.276	14,6%	-0,2%	-9,1%	45.476	16,0%	2,7%	-6,3%
I. EMERG. SANIT. COVID-19	19	0,1%	-	-	762	0,3%	-	-
IASS	1.183	3,3%	6,4%	-3,1%	7.519	2,6%	8,9%	-0,8%
Adicional IASS COVID-19	0	0,0%	-	-	514	0,2%	-	-
IRNR	412	1,1%	-17,3%	-24,6%	3.996	1,4%	1,1%	-7,6%
<b>3) Impuestos a la propiedad</b>	<b>2.483</b>	<b>6,9%</b>	<b>5,2%</b>	<b>-4,2%</b>	<b>17.617</b>	<b>6,2%</b>	<b>2,7%</b>	<b>-6,6%</b>
Impuestos al Patrimonio (a)	1.849	5,1%	5,0%	-4,3%	14.200	5,0%	3,3%	-6,0%
Impuesto a las Transmisiones Patrimoniales	182	0,5%	11,5%	1,5%	1.063	0,4%	-7,1%	-15,4%
Impuesto de Primaria	452	1,3%	3,4%	-5,8%	2.353	0,8%	4,4%	-5,3%
<b>4) Otros impuestos (b)</b>	<b>269</b>	<b>0,7%</b>	<b>4,4%</b>	<b>-4,9%</b>	<b>2.043</b>	<b>0,7%</b>	<b>7,6%</b>	<b>-1,9%</b>
<b>5) Multas, recargos y convenios (c)</b>	<b>275</b>	<b>0,8%</b>	<b>-19,9%</b>	<b>-27,1%</b>	<b>2.452</b>	<b>0,9%</b>	<b>-3,9%</b>	<b>-12,5%</b>
<b>6) Total Bruto (suma de (1) a (5))</b>	<b>36.066</b>	<b>100,0%</b>	<b>6,9%</b>	<b>-2,6%</b>	<b>283.916</b>	<b>100,0%</b>	<b>4,8%</b>	<b>-4,5%</b>
<b>7) Certificados y Devoluciones</b>	<b>-4.135</b>	<b>-11,5%</b>	<b>-6,8%</b>	<b>-15,1%</b>	<b>-34.009</b>	<b>-11,9%</b>	<b>6,0%</b>	<b>-3,6%</b>
<b>8) Total Neto</b>	<b>31.931</b>	<b>88,5%</b>	<b>9,0%</b>	<b>-0,7%</b>	<b>249.907</b>	<b>88,1%</b>	<b>4,6%</b>	<b>-4,6%</b>

Nota: Las cifras de la recaudación incluyen Retenciones del Sector Público realizadas por la C. G. N.

(a) Incluye Impto. Patrimonio Personas Jurídicas, Personas Físicas e ICOSA

(b) Incluye a los restantes impuestos administrados por la DGI: adicionales IMEBA, Impuesto a los Ing. de las Entidades Aseguradoras, FIS, Detracc. a la Exportación, Derogados

(c) Convenios de financiación de deudas tributarias