

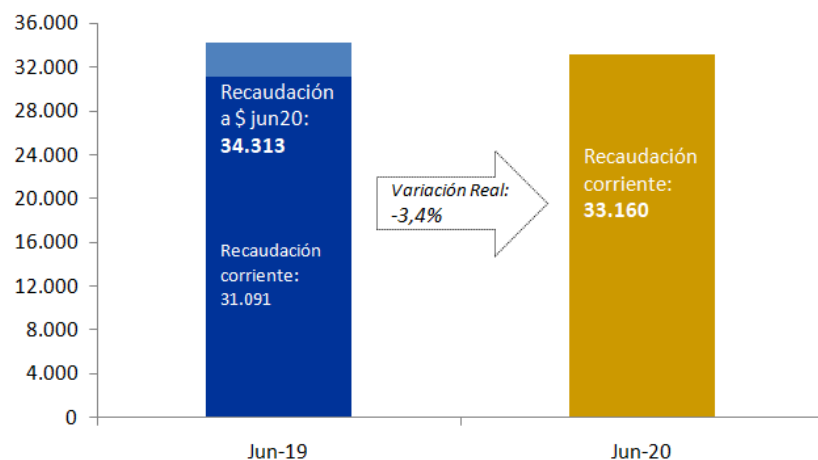
INFORME MENSUAL DE RECAUDACIÓN
JUNIO 2020



La recaudación en junio 2020 (*)

JUNIO: Recaudación Total Bruta

(en millones de pesos)



La **recaudación total bruta** alcanzó los **33.160 millones de pesos** en junio 2020, lo que implica una variación de 6,7% a precios corrientes. Descontado el efecto inflacionario, la **variación interanual** de la recaudación fue **-3,4%** (a precios constantes de junio 2020).

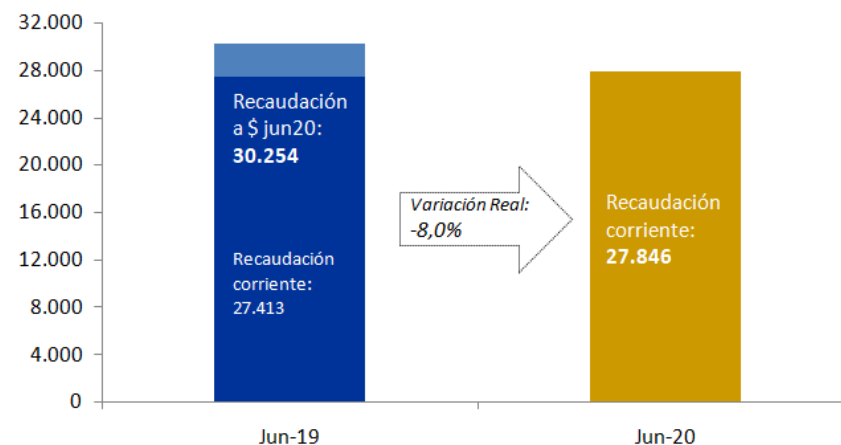
La **recaudación neta**, es decir, descontada la devolución de impuestos, alcanzó los **27.846 millones de pesos** mostrando una **variación interanual** en términos reales de **-8,0%**.

La diferencia entre la recaudación bruta y la recaudación neta corresponde a la devolución de impuestos, la que puede concretarse a través de pagos realizados con certificados de crédito emitidos por DGI o por devoluciones en efectivo/banco.

La recaudación neta corresponde a lo efectivamente recaudado por la DGI en dinero, mientras que la recaudación bruta muestra el monto total de impuestos que correspondió pagar en el período. Las siguientes visualizaciones de la recaudación en este informe están expresadas en términos de recaudación bruta.

JUNIO: Recaudación Total Neta

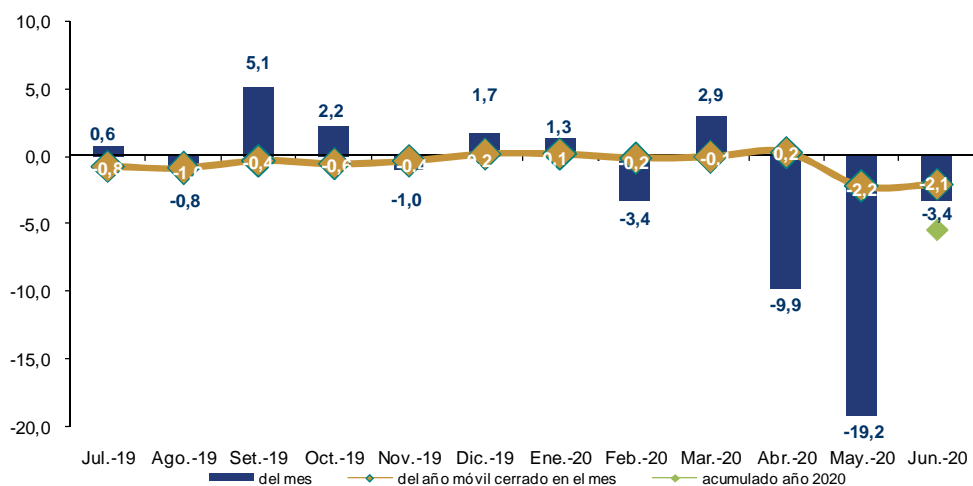
(en millones de pesos)



(*) Por razones de oportunidad de esta publicación, las cifras contenidas en este informe son *preliminares* y pueden diferir de las publicadas en la sección Series de Datos (las cuales provienen de los registros contables definitivos de la DGI).

Evolución de la recaudación total

Recaudación Total Bruta
últimas 12 variaciones interanuales a precios constantes

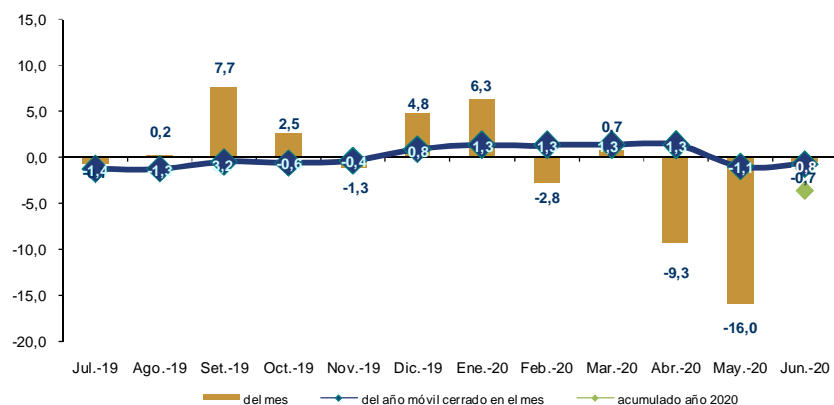


El gráfico de la izquierda muestra por un lado las variaciones en términos reales mes a mes de la recaudación total bruta (barras verticales), la variación acumulada del año móvil cerrado al mes respecto al año móvil cerrado al mismo mes del año anterior (líneas) y la variación acumulada a junio 2020 respecto al mismo período del año anterior (punto verde).

La **recaudación total bruta** viene mostrando tanto variaciones interanuales positivas como negativas en el período julio 2019 - junio 2020. En el acumulado de los últimos 12 meses la variación interanual fue de -2,1%, y en el mes de junio 2020 la variación real interanual fue de -3,4%. A su vez, la variación interanual del período enero-junio 2020 fue de -5,5% (punto verde).

Evolución de la recaudación de impuestos al consumo

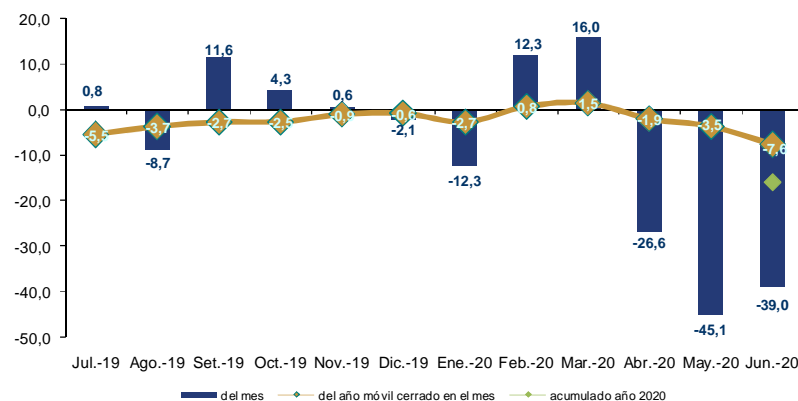
IVA Evolución de la recaudación últimas 12 variaciones interanuales a precios constantes



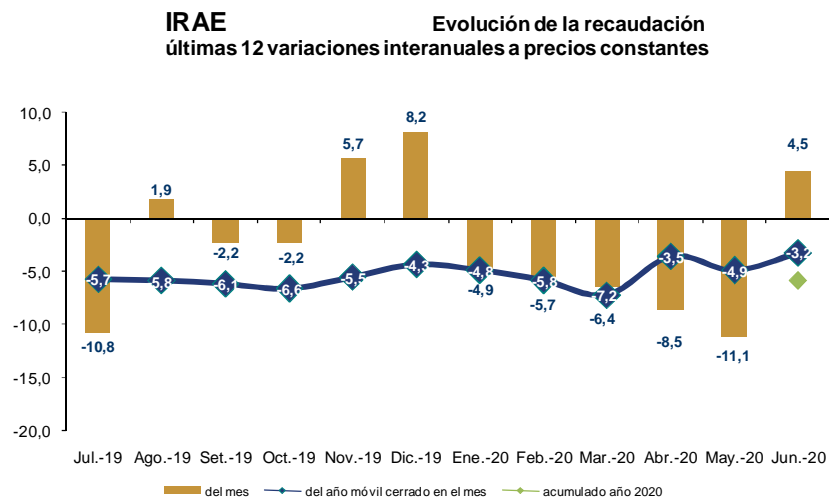
La **recaudación del IVA** (gráfico de la izquierda) alcanzó los 15.557 millones de pesos en junio 2020, representando de esta forma el 46,9% de la recaudación total bruta. En junio la **variación real** fue de **-0,7%** mientras que, la variación real del año móvil cerrado a dicho mes fue de **-0,8%**. A su vez, la variación interanual del período enero-junio 2020 fue de **-3,6%** (punto verde).

La **recaudación del IMESI** (gráfico de la derecha) alcanzó los 2.098 millones de pesos en junio 2020, representando de esta forma el 6,3% de la recaudación total bruta. En particular, en junio la **variación real** para este impuesto fue de **-39,0%**, y la variación real del año móvil cerrado a dicho mes fue de **-7,6%**. Además, la variación interanual del período enero-junio 2020 fue de **-15,8%** (punto verde).

IMESI Evolución de la recaudación últimas 12 variaciones interanuales a precios constantes



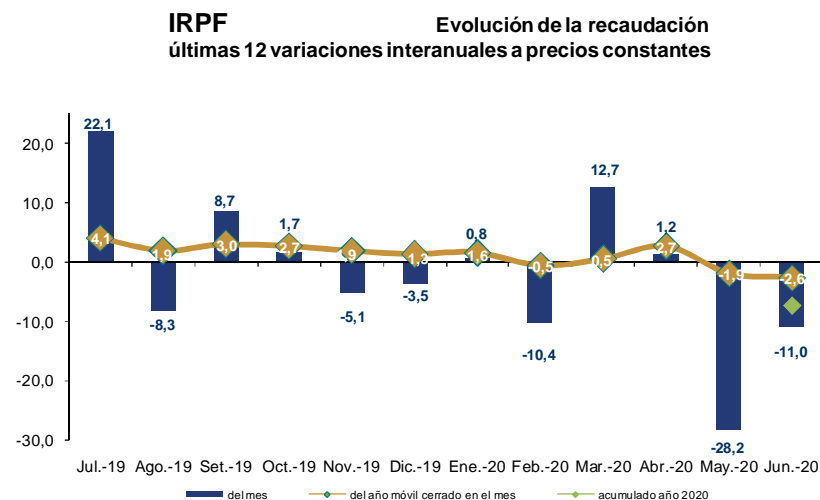
Evolución de la recaudación de impuestos a la renta



La **recaudación del IRAE** (gráfico de la izquierda) alcanzó los 4.880 millones de pesos en junio 2020, representando de esta forma el 14,7% de la recaudación total bruta. En particular, en junio la **variación real** para este impuesto fue de **4,5%**, y la variación real del año móvil cerrado a dicho mes fue de **-3,2%**. A su vez, la variación interanual del período enero-junio 2020 fue de **-5,8%** (punto verde).

La **recaudación del IRPF** (gráfico de la derecha) alcanzó los 5.185 millones de pesos en junio 2020, representando de esta forma el 15,6% de la recaudación total bruta. En junio la **variación real** fue de **-11,0%**, y la variación real del año móvil cerrado a dicho mes fue de **-2,6%**. A su vez, la variación interanual del período enero-junio 2020 fue de **-7,4%** (punto verde).

Cabe aclarar que en julio 2019 ingresó recaudación de categoría II correspondiente a junio de dicho año. Corrigiendo este efecto, la variación interanual real del IRPF hubiese sido menor a la observada (-13,7% en lugar de -11,0%).



Detalle de la recaudación a junio 2020

| | Mes: Junio 2020 | | | | Acumulado a: Junio 2020 | | | |
|--|-----------------|------------------|-------------------|----------------|-------------------------|------------------|-------------------|----------------|
| | Mill. \$ corr. | Particip. (en %) | Variación Nominal | Variación Real | Mill. \$ corr. | Particip. (en %) | Variación Nominal | Variación Real |
| 1) Impuestos al consumo | 17.654 | 53,2% | 2,0% | -7,6% | 113.971 | 54,1% | 3,2% | -5,8% |
| IVA | 15.557 | 46,9% | 9,6% | -0,7% | 95.852 | 45,5% | 5,6% | -3,6% |
| Interno | 10.307 | 31,1% | 7,6% | -2,5% | 66.529 | 31,6% | 5,2% | -4,1% |
| Importaciones | 5.160 | 15,6% | 14,1% | 3,4% | 28.833 | 13,7% | 7,0% | -2,4% |
| IVA Mínimo (Pequeña Empresa) | 90 | 0,3% | 4,7% | -5,2% | 490 | 0,2% | -5,2% | -13,5% |
| IMESI | 2.098 | 6,3% | -32,7% | -39,0% | 18.119 | 8,6% | -8,0% | -15,8% |
| Combustibles | 991 | 3,0% | -42,4% | -47,8% | 9.573 | 4,6% | -10,7% | -18,2% |
| Tabacos y cigarrillos | 559 | 1,7% | -13,8% | -21,9% | 3.796 | 1,8% | -0,6% | -9,3% |
| Automotores | 185 | 0,6% | -40,2% | -45,8% | 1.764 | 0,8% | -6,7% | -14,5% |
| Bebidas | 286 | 0,9% | -17,7% | -25,5% | 2.538 | 1,2% | -7,8% | -15,6% |
| Resto IMESI | 76 | 0,2% | -15,5% | -23,5% | 449 | 0,2% | -12,1% | -19,7% |
| 2) Impuestos a la renta | 12.324 | 37,2% | 11,7% | 1,2% | 80.577 | 38,2% | 4,6% | -4,6% |
| IRAE | 4.880 | 14,7% | 15,4% | 4,5% | 30.840 | 14,6% | 3,5% | -5,8% |
| IMEBA | 182 | 0,6% | 4,6% | -5,2% | 1.011 | 0,5% | 5,0% | -4,1% |
| IRPF | 5.185 | 15,6% | -1,7% | -11,0% | 39.366 | 18,7% | 2,4% | -6,5% |
| Categoría I | 881 | 2,7% | 15,3% | 4,5% | 4.948 | 2,3% | 6,0% | -3,4% |
| Categoría II | 4.304 | 13,0% | -4,6% | -13,6% | 34.418 | 16,3% | 1,9% | -7,0% |
| I. EMERG. SANIT. COVID-19 | 361 | 1,1% | - | - | 361 | 0,2% | - | - |
| IASS | 1.014 | 3,1% | 7,3% | -2,7% | 5.395 | 2,6% | 9,8% | 0,1% |
| Adicional IASS COVID-19 | 270 | 0,8% | - | - | 513 | 0,2% | - | - |
| IRNR | 432 | 1,3% | 6,7% | -3,3% | 3.091 | 1,5% | 6,8% | -2,3% |
| 3) Impuestos a la propiedad | 2.584 | 7,8% | 17,4% | 6,4% | 12.951 | 6,1% | 1,3% | -7,8% |
| Impuestos al Patrimonio (a) | 1.949 | 5,9% | 14,8% | 4,1% | 10.427 | 4,9% | 1,9% | -7,2% |
| Impuesto a las Transmisiones Patrimoniales | 148 | 0,4% | 13,1% | 2,5% | 708 | 0,3% | -12,9% | -20,4% |
| Impuesto de Primaria | 487 | 1,5% | 30,7% | 18,4% | 1.816 | 0,9% | 4,3% | -5,5% |
| 4) Otros impuestos (b) | 266 | 0,8% | 6,7% | -3,4% | 1.476 | 0,7% | 9,2% | -0,3% |
| 5) Multas, recargos y convenios (c) | 332 | 1,0% | 9,3% | -1,0% | 1.812 | 0,9% | -4,2% | -12,7% |
| 6) Total Bruto (suma de (1) a (5)) | 33.160 | 100,0% | 6,7% | -3,4% | 210.787 | 100,0% | 3,6% | -5,5% |
| 7) Certificados y Devoluciones | -5.314 | -16,0% | 44,5% | 30,9% | -24.235 | -11,4% | 4,6% | -4,9% |
| 8) Total Neto | 27.846 | 84,0% | 1,6% | -8,0% | 186.552 | 88,6% | 3,5% | -5,6% |

Nota: Las cifras de la recaudación incluyen Retenciones del Sector Público realizadas por la C.G.N.

(a) Incluye Impto. Patrimonio Personas Jurídicas, Personas Físicas e ICOSA

(b) Incluye a los restantes impuestos administrados por la DGI: adicionales IMEBA, Impuesto a los Ing. de las Entidades Aseguradoras, FIS, Detracc. a la Exportación, Derogados