



Ministerio  
**de Economía  
y Finanzas**

**DGI** DIRECCIÓN  
GENERAL  
IMPOSITIVA

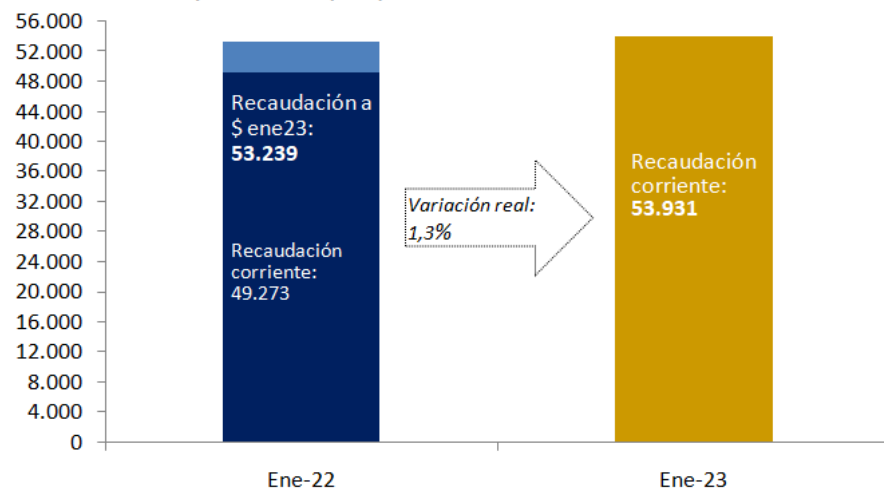
# INFORME MENSUAL DE RECAUDACIÓN

ENERO 2023

## La recaudación en enero 2023 (\*)

### ENERO: Recaudación Total Bruta

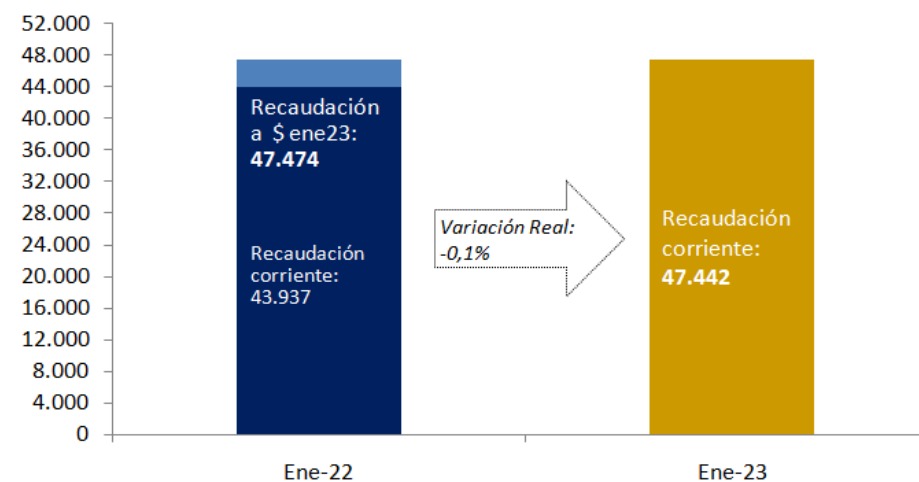
(en millones de pesos)



La **recaudación total bruta** alcanzó los **53.931 millones de pesos** en enero 2023, lo que implica una variación de 9,5% a precios corrientes. Descontado el efecto inflacionario, la **variación interanual** de la recaudación fue **1,3%**.

### ENERO: Recaudación Total Neta

(en millones de pesos)



La **recaudación neta**, es decir, descontada la devolución de impuestos, alcanzó los **47.442 millones de pesos** mostrando una **variación interanual** en términos reales de **-0,1%**.

La diferencia entre la recaudación bruta y la recaudación neta corresponde a la devolución de impuestos, la que puede concretarse a través de pagos realizados con certificados de crédito emitidos por DGI o por devoluciones en efectivo/banco.

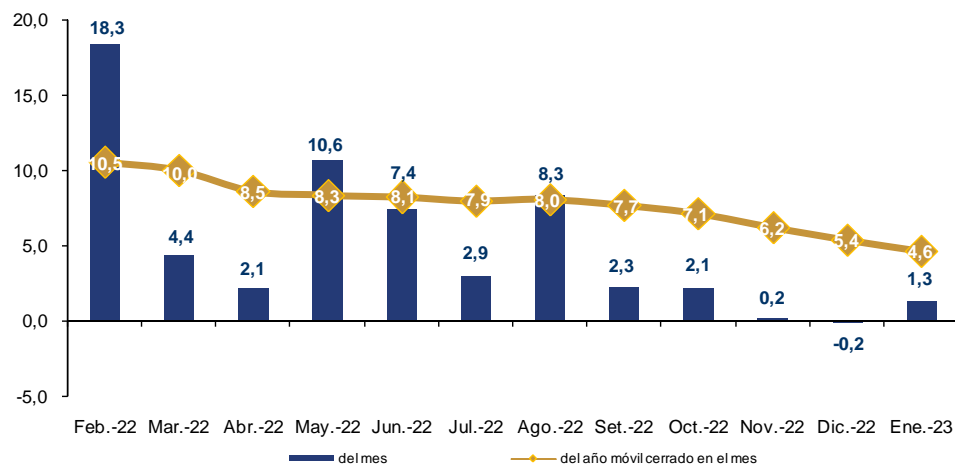
La recaudación neta corresponde a lo efectivamente recaudado por la DGI en dinero, mientras que la recaudación bruta muestra el monto total de impuestos que correspondió pagar en el período.

Las siguientes visualizaciones de la recaudación en este informe están expresadas en términos de recaudación bruta.

(\*) Por razones de oportunidad de esta publicación, las cifras contenidas en este informe son *preliminares* y pueden diferir de las publicadas en la sección Series de Datos (las cuales provienen de los registros contables definitivos de la DGI).

## Evolución de la recaudación total

**Recaudación Total Bruta**  
últimas 12 variaciones interanuales a precios constantes

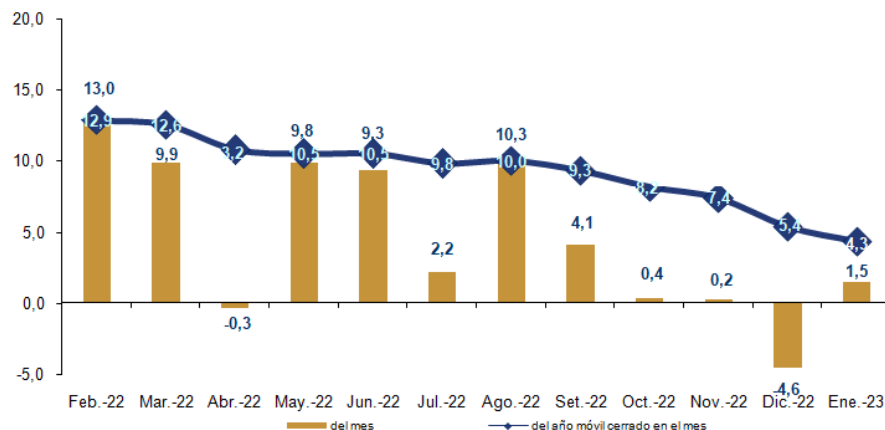


El gráfico de la izquierda muestra por un lado las variaciones en términos reales mes a mes de la recaudación total bruta (barras verticales), y la variación acumulada del año móvil cerrado al mes respecto al año móvil cerrado al mismo mes del año anterior (líneas).

La **recaudación total bruta** en los últimos doce meses muestra variaciones interanuales positivas, a excepción del mes de diciembre 2022. En el mes de enero 2023, la variación interanual fue de 1,3% real. En el año móvil cerrado a este mes, la variación fue de 4,6% real.

## Evolución de la recaudación de impuestos al consumo

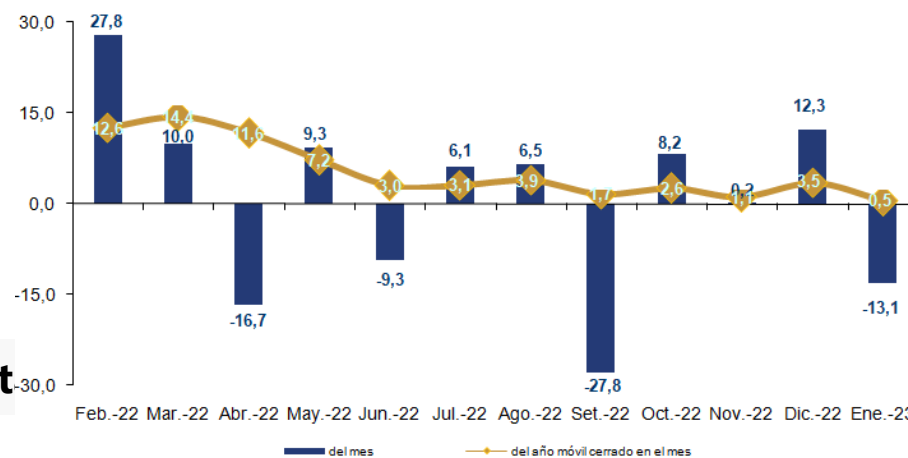
**IVA**  
Evolución de la recaudación  
últimas 12 variaciones interanuales a precios constantes



La **recaudación del IVA** (gráfico de la izquierda) alcanzó los 26.296 millones de pesos en enero 2023, representando de esta forma el 48,8% de la recaudación total bruta. En este mes la **variación real** respecto al mismo mes del año anterior fue de **1,5%**, mientras que en el año móvil fue de **4,3%** real.

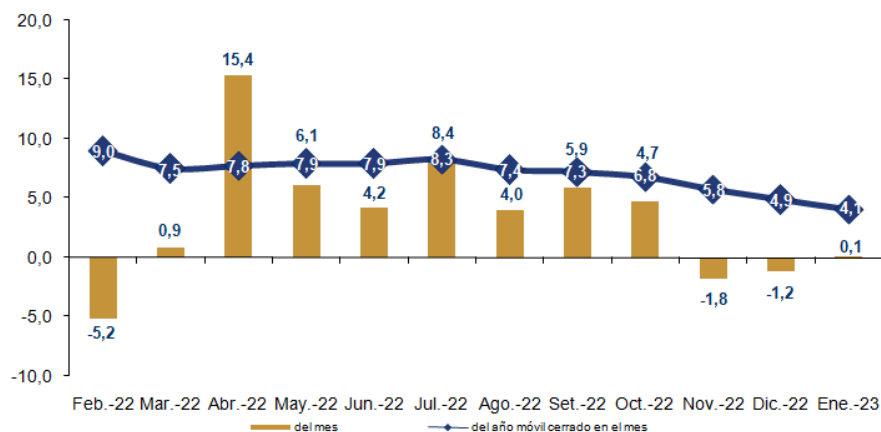
La **recaudación del IMESI** (gráfico de la derecha) alcanzó los 4.725 millones de pesos en enero 2023, representando de esta forma el 8,8% de la recaudación total bruta. En este mes la **variación real** respecto al mismo mes del año anterior fue de **-13,1%**, mientras que en el año móvil fue de **0,5%** real.

**IMESI**  
Evolución de la recaudación  
últimas 12 variaciones interanuales a precios constantes



## Evolución de la recaudación de impuestos a la renta

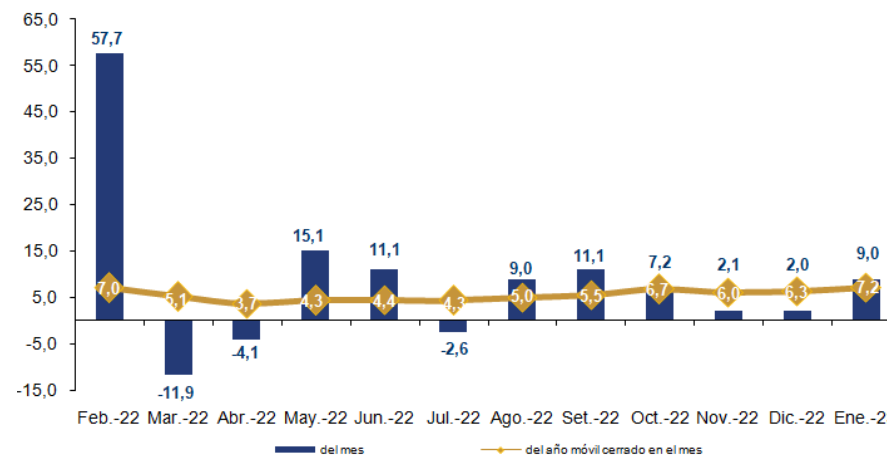
**IRAE** Evolución de la recaudación últimas 12 variaciones interanuales a precios constantes



La **recaudación del IRAE** (gráfico de la izquierda) alcanzó los 6.536 millones de pesos en enero 2023, representando de esta forma el 12,1% de la recaudación total bruta. En este mes la **variación real** respecto al mismo mes del año anterior fue de **0,1%**, mientras que en el año móvil fue de 4,1% real.

La **recaudación del IRPF** (gráfico de la derecha) alcanzó los 10.251 millones de pesos en enero 2023, representando de esta forma el 19,0% de la recaudación total bruta. En este mes la **variación real** respecto al mismo mes del año anterior fue de **9,0%**, mientras que en el año móvil fue de 7,2% real.

**IRPF** Evolución de la recaudación últimas 12 variaciones interanuales a precios constantes



## Detalle de la recaudación a enero 2023

	Enero 2023			
	Mill. \$ corr.	Particip. (en %)	Variación Nominal	Variación Real
<b>1) Impuestos al consumo</b>	<b>31.020</b>	<b>57,5%</b>	<b>6,9%</b>	<b>-1,0%</b>
IVA	26.296	48,8%	9,7%	1,5%
Interno	18.885	35,0%	14,0%	5,5%
Importaciones	7.314	13,6%	-0,1%	-7,5%
IVA Mínimo (Pequeña Empresa)	97	0,2%	8,4%	0,4%
IMESI	4.725	8,8%	-6,1%	-13,1%
Combustibles (a)	1.073	2,0%	-40,9%	-45,3%
Emisiones CO <sub>2</sub>	638	1,2%	38,2%	-100,0%
Tabacos y cigarrillos	1.241	2,3%	8,0%	0,0%
Automotores	638	1,2%	1,9%	-5,7%
Bebidas	994	1,8%	20,9%	11,9%
Resto IMESI	141	0,3%	-9,7%	-16,4%
<b>2) Impuestos a la renta</b>	<b>19.489</b>	<b>36,1%</b>	<b>12,6%</b>	<b>4,2%</b>
IRAE	6.536	12,1%	8,1%	0,1%
IMEBA	207	0,4%	-35,0%	-39,9%
IRPF	10.251	19,0%	17,8%	9,0%
Categoría I	1.656	3,1%	9,1%	1,0%
Categoría II	8.595	15,9%	19,6%	10,7%
IASS	1.125	2,1%	11,9%	3,5%
IRNR	1.372	2,5%	11,2%	2,9%
<b>3) Impuestos a la propiedad</b>	<b>2.510</b>	<b>4,7%</b>	<b>10,5%</b>	<b>2,3%</b>
Impuestos al Patrimonio (b)	1.976	3,7%	10,3%	2,1%
Impuesto a las Transmisiones Patrimoniales	215	0,4%	2,8%	-4,9%
Impuesto de Primaria	319	0,6%	17,4%	8,7%
<b>4) Otros impuestos (c)</b>	<b>366</b>	<b>0,7%</b>	<b>-15,1%</b>	<b>-21,4%</b>
<b>5) Multas, recargos y convenios (d)</b>	<b>546</b>	<b>1,0%</b>	<b>111,5%</b>	<b>95,7%</b>
<b>6) Total Bruto (suma de (1) a (5))</b>	<b>53.931</b>	<b>100,0%</b>	<b>9,5%</b>	<b>1,3%</b>
<b>7) Certificados y Devoluciones</b>	<b>-6.489</b>	<b>-12,0%</b>	<b>21,6%</b>	<b>12,6%</b>
<b>8) Total Neto</b>	<b>47.442</b>	<b>88,0%</b>	<b>8,0%</b>	<b>-0,1%</b>