



Ministerio
**de Economía
y Finanzas**

DGI DIRECCIÓN
GENERAL
IMPOSITIVA

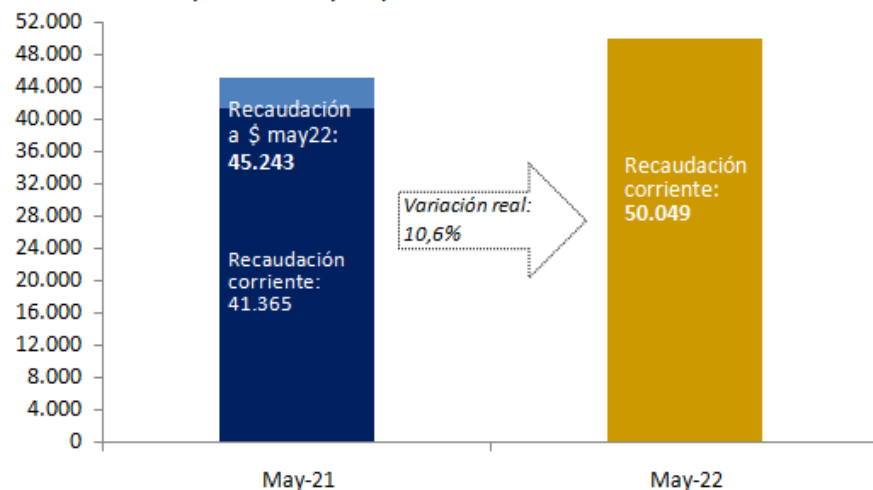
INFORME MENSUAL DE RECAUDACIÓN

MAYO 2022

La recaudación en mayo 2022 (*)

MAYO: Recaudación Total Bruta

(en millones de pesos)



La **recaudación total bruta** alcanzó los **50.049 millones de pesos** en mayo 2022, lo que implica una variación de 21,0% a precios corrientes. Descontado el efecto inflacionario, la **variación interanual** de la recaudación fue **10,6%**.

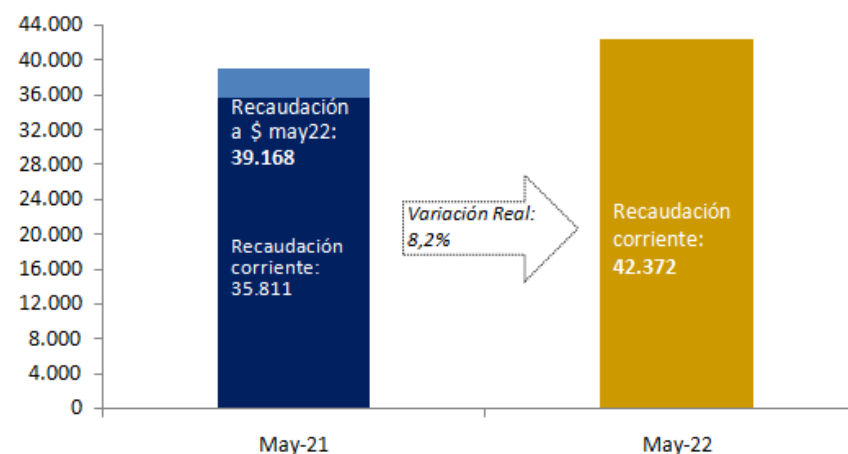
La **recaudación neta**, es decir, descontada la devolución de impuestos, alcanzó los **42.372 millones de pesos** mostrando una **variación interanual** en términos reales de **8,2%**.

La diferencia entre la recaudación bruta y la recaudación neta corresponde a la devolución de impuestos, la que puede concretarse a través de pagos realizados con certificados de crédito emitidos por DGI o por devoluciones en efectivo/banco.

La recaudación neta corresponde a lo efectivamente recaudado por la DGI en dinero, mientras que la recaudación bruta muestra el monto total de impuestos que correspondió pagar en el período. Las siguientes visualizaciones de la recaudación en este informe están expresadas en términos de recaudación bruta.

MAYO: Recaudación Total Neta

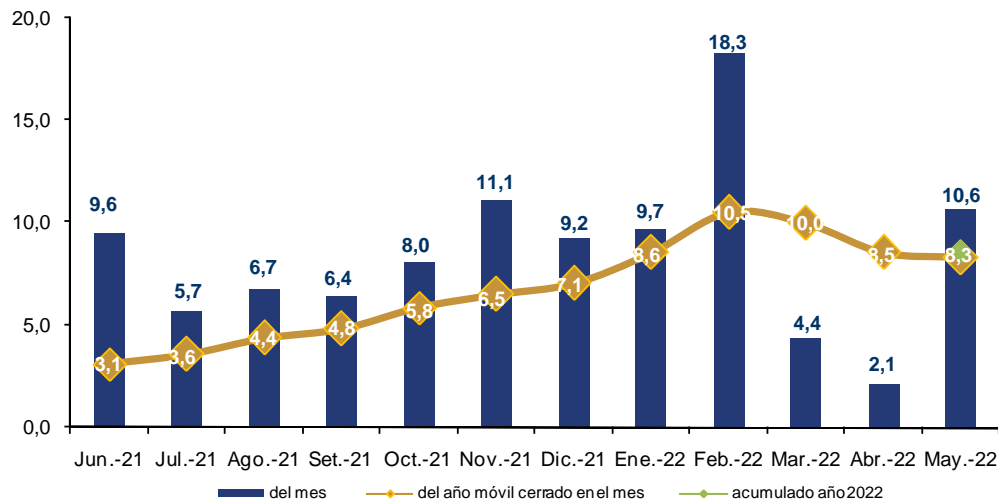
(en millones de pesos)



(*) Por razones de oportunidad de esta publicación, las cifras contenidas en este informe son *preliminares* y pueden diferir de las publicadas en la sección Series de Datos (las cuales provienen de los registros contables definitivos de la DGI).

Evolución de la recaudación total

Recaudación Total Bruta
últimas 12 variaciones interanuales a precios constantes

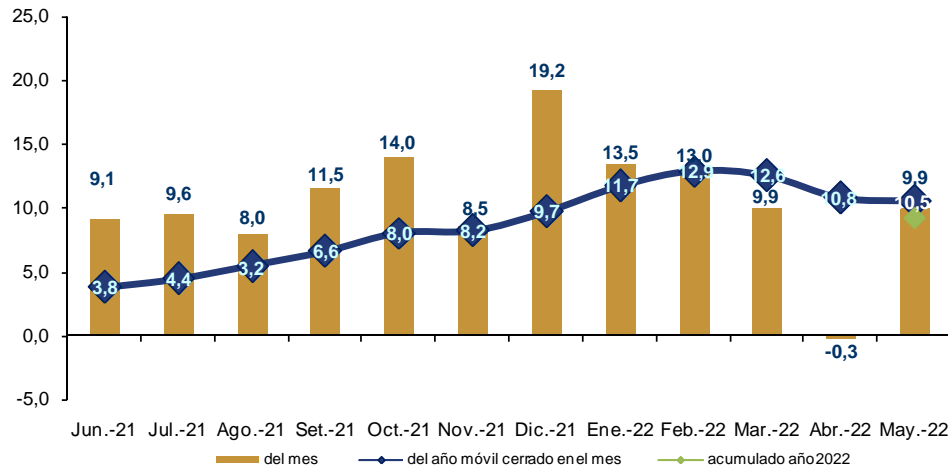


El gráfico de la izquierda muestra por un lado las variaciones en términos reales mes a mes de la recaudación total bruta (barras verticales), la variación acumulada del año móvil cerrado al mes respecto al año móvil cerrado al mismo mes del año anterior (líneas) y, la variación real del período enero-mayo 2022 respecto a igual período del año anterior (punto verde).

La **recaudación total bruta** en los últimos doce meses muestra variaciones interanuales positivas. En el acumulado de los últimos 12 meses la variación interanual fue de 8,3%, y en el mes de mayo 2022 la variación real interanual fue de 10,6%. A su vez, la variación real del período enero-mayo 2022 fue de 8,6%.

Evolución de la recaudación de impuestos al consumo

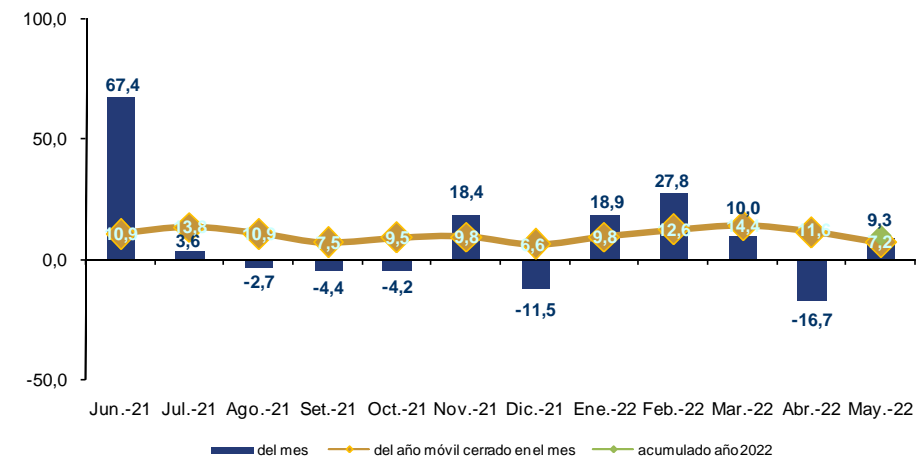
IVA
Evolución de la recaudación últimas 12 variaciones interanuales a precios constantes



La **recaudación del IMESI** (gráfico de la derecha) alcanzó los 4.839 millones de pesos en mayo 2022, representando de esta forma el 9,7% de la recaudación total bruta. En particular, en mayo la **variación real** para este impuesto fue de **9,3%** y la del año móvil cerrado a dicho mes fue de 7,2%. A su vez, la variación interanual del período enero-mayo 2022 fue de 10,2%.

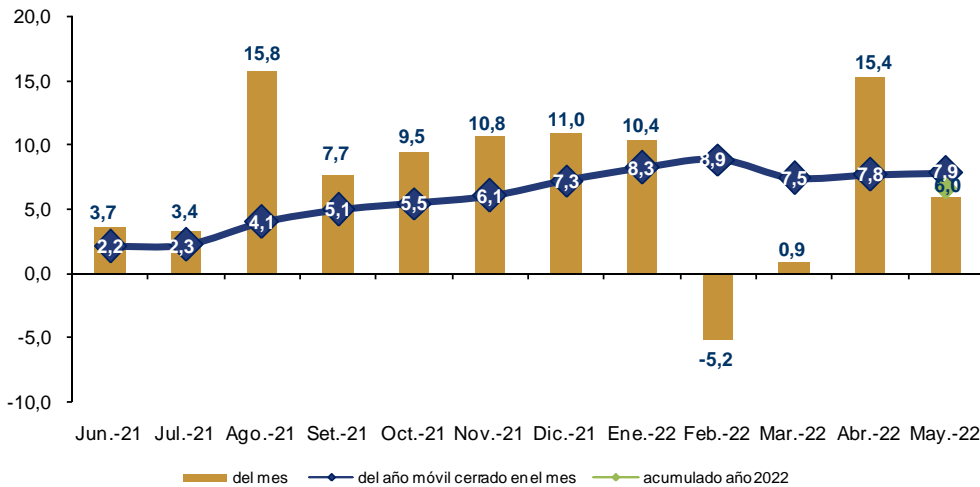
La **recaudación del IVA** (gráfico de la izquierda) alcanzó los 22.743 millones de pesos en mayo 2022, representando de esta forma el 45,4% de la recaudación total bruta. En ese mes la **variación real** fue de **9,9%** la del año móvil cerrado a dicho mes fue de 10,5%. A su vez, la variación real interanual del período enero-mayo 2022 fue de 9,2%.

IMESI
Evolución de la recaudación últimas 12 variaciones interanuales a precios constantes



Evolución de la recaudación de impuestos a la renta

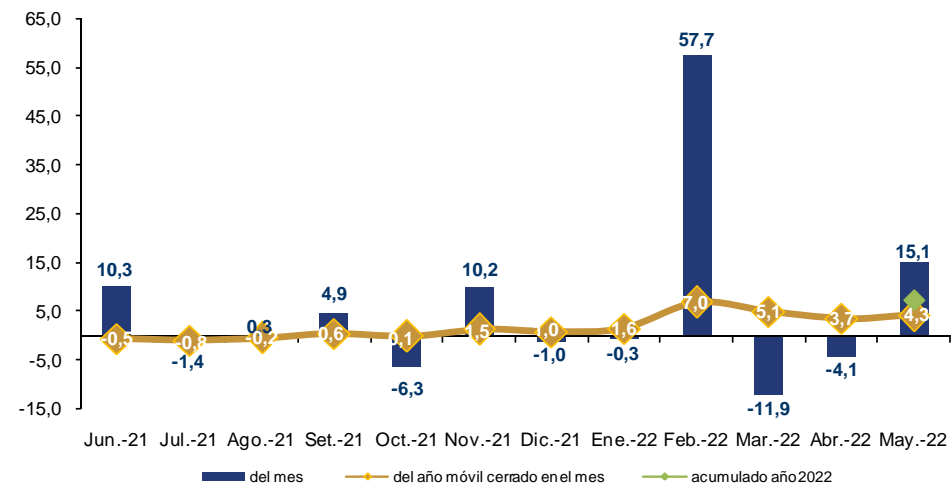
IRAE
Evolución de la recaudación
últimas 12 variaciones interanuales a precios constantes



La **recaudación del IRAE** (gráfico de la izquierda) alcanzó los 6.205 millones de pesos en mayo 2022, representando de esta forma el 12,4% de la recaudación total bruta. En particular, en mayo la **variación real** para este impuesto fue de **6,0%** y la del año móvil cerrado a dicho mes fue de 7,9%. A su vez, la variación interanual real del período enero-mayo 2022 fue de 6,7%.

La **recaudación del IRPF** (gráfico de la derecha) alcanzó los 9.091 millones de pesos en mayo 2022, representando de esta forma el 18,2% de la recaudación total bruta. En mayo la **variación real** fue de **15,1%** y la del año móvil cerrado a dicho mes fue de 4,3%. A su vez la variación interanual real del período enero-mayo 2022 fue de 7,3%.

IRPF
Evolución de la recaudación
últimas 12 variaciones interanuales a precios constantes



En mayo 2022 se recibió corrimiento de caja. Si se corrige este efecto la variación real hubiese sido de 4,6% (en vez de 15,1%).

Detalle de la recaudación a mayo 2022

	Mayo 2022				Acumulado a Mayo 2022			
	Mill. \$ corr.	Particip. (en %)	Variación Nominal	Variación Real	Mill. \$ corr.	Particip. (en %)	Variación Nominal	Variación Real
1) Impuestos al consumo	27.582	55,1%	20,1%	9,8%	133.318	55,6%	19,2%	9,4%
IVA	22.743	45,4%	20,2%	9,9%	110.610	46,1%	19,0%	9,2%
Interno	15.177	30,3%	27,9%	16,9%	73.277	30,6%	20,3%	10,3%
Importaciones	7.467	14,9%	7,3%	-1,9%	36.842	15,4%	16,7%	7,1%
IVA Mínimo (Pequeña Empresa)	99	0,2%	11,7%	2,2%	491	0,2%	9,7%	0,6%
IMESI	4.839	9,7%	19,5%	9,3%	22.708	9,5%	20,0%	10,2%
Combustibles	1.777	3,5%	-24,7%	-31,2%	8.069	3,4%	-14,0%	-21,0%
Emisiones CO ₂	1.102	2,2%	---	---	4.451	1,9%	---	---
Tabacos y cigarrillos	690	1,4%	14,6%	4,8%	3.484	1,5%	0,6%	-7,6%
Automotores	696	1,4%	2,0%	-6,7%	3.016	1,3%	-0,2%	-8,5%
Bebidas	412	0,8%	47,1%	34,5%	2.836	1,2%	23,9%	13,8%
Resto IMESI	161	0,3%	31,1%	19,9%	852	0,4%	11,9%	2,6%
2) Impuestos a la renta	17.437	34,8%	22,2%	11,7%	88.474	36,9%	17,4%	7,6%
IRAE	6.205	12,4%	15,9%	6,0%	34.346	14,3%	16,5%	6,7%
IMEBA	298	0,6%	44,4%	32,0%	1.494	0,6%	48,3%	36,1%
IRPF	9.091	18,2%	25,9%	15,1%	43.050	17,9%	17,0%	7,3%
Categoría I	1.368	2,7%	38,4%	26,5%	7.109	3,0%	42,1%	30,4%
Categoría II	7.723	15,4%	23,9%	13,3%	35.940	15,0%	13,1%	3,7%
I. EMERG. SANIT. COVID-19	0	0,0%	---	---	0	0,0%	---	---
IASS	1.054	2,1%	11,8%	2,2%	5.111	2,1%	8,5%	-0,5%
Adicional IASS COVID-19	0	0,0%	---	---	0	0,0%	---	---
IRNR	790	1,6%	43,3%	31,0%	4.473	1,9%	32,3%	21,2%
3) Impuestos a la propiedad	4.148	8,3%	16,3%	6,3%	14.587	6,1%	17,1%	7,3%
Impuestos al Patrimonio (a)	2.834	5,7%	12,9%	3,2%	11.565	4,8%	14,7%	5,1%
Impuesto a las Transmisiones Patrimoniales	284	0,6%	50,1%	37,2%	1.182	0,5%	37,3%	25,9%
Impuesto de Primaria	1.030	2,1%	18,7%	8,5%	1.840	0,8%	21,6%	11,5%
4) Otros impuestos (b)	401	0,8%	31,5%	20,3%	1.967	0,8%	29,0%	18,3%
5) Multas, recargos y convenios (c)	481	1,0%	87,1%	71,1%	1.506	0,6%	7,4%	-1,7%
6) Total Bruto (suma de (1) a (5))	50.049	100,0%	21,0%	10,6%	239.852	100,0%	18,4%	8,6%
7) Certificados y Devoluciones	-7.677	-15,3%	38,2%	26,4%	-30.047	-12,5%	46,4%	34,3%
8) Total Neto	42.372	84,7%	18,3%	8,2%	209.804	87,5%	15,2%	5,7%

Nota: Las cifras de la recaudación incluyen Retenciones del Sector Público realizadas por la C.G.N.

(a) Incluye Imppto. Patrimonio Personas Jurídicas, Personas Físicas e ICOSA

(b) Incluye a los restantes impuestos administrados por la DGI: adicionales IMEBA, Impuesto a los Ing. de las Entidades Aseguradoras, FIS, Detracc. a la Exportación, Derogados

(c) Convenios de financiación de deudas tributarias