



Ministerio
**de Economía
y Finanzas**

DGI DIRECCIÓN
GENERAL
IMPOSITIVA

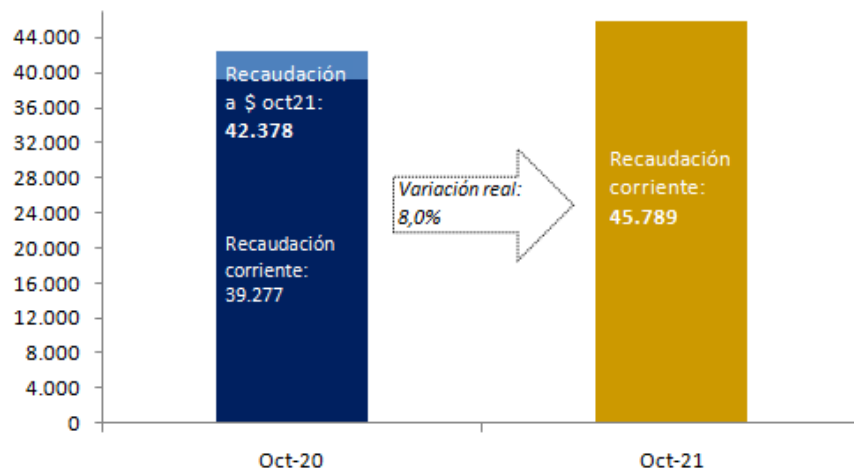
INFORME MENSUAL DE RECAUDACIÓN

OCTUBRE 2021

La recaudación en octubre 2021 (*)

OCTUBRE: Recaudación Total Bruta

(en millones de pesos)



La **recaudación total bruta** alcanzó los **45.789 millones de pesos** en octubre 2021, lo que implica una variación de 16,6% a precios corrientes. Descontado el efecto inflacionario, la **variación interanual** de la recaudación fue **8,0%**.

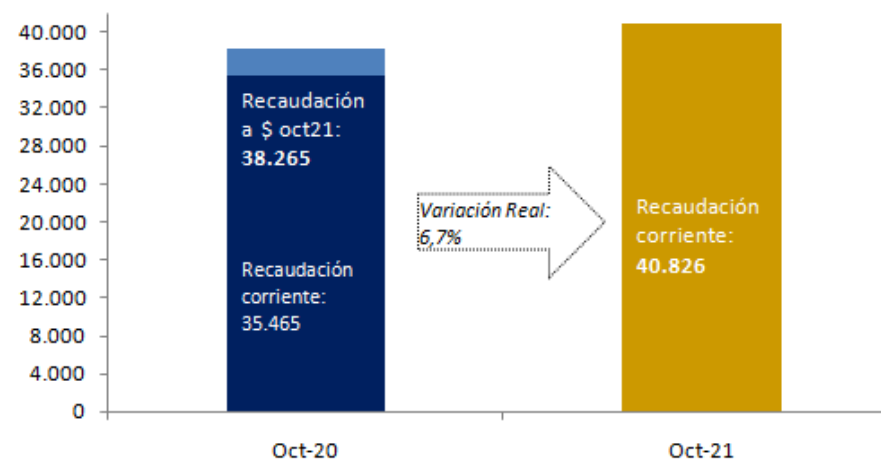
La **recaudación neta**, es decir, descontada la devolución de impuestos, alcanzó los **40.826 millones de pesos** mostrando una **variación interanual** en términos reales de **6,7%**.

La diferencia entre la recaudación bruta y la recaudación neta corresponde a la devolución de impuestos, la que puede concretarse a través de pagos realizados con certificados de crédito emitidos por DGI o por devoluciones en efectivo/banco.

La recaudación neta corresponde a lo efectivamente recaudado por la DGI en dinero, mientras que la recaudación bruta muestra el monto total de impuestos que correspondió pagar en el período. Las siguientes visualizaciones de la recaudación en este informe están expresadas en términos de recaudación bruta.

OCTUBRE: Recaudación Total Neta

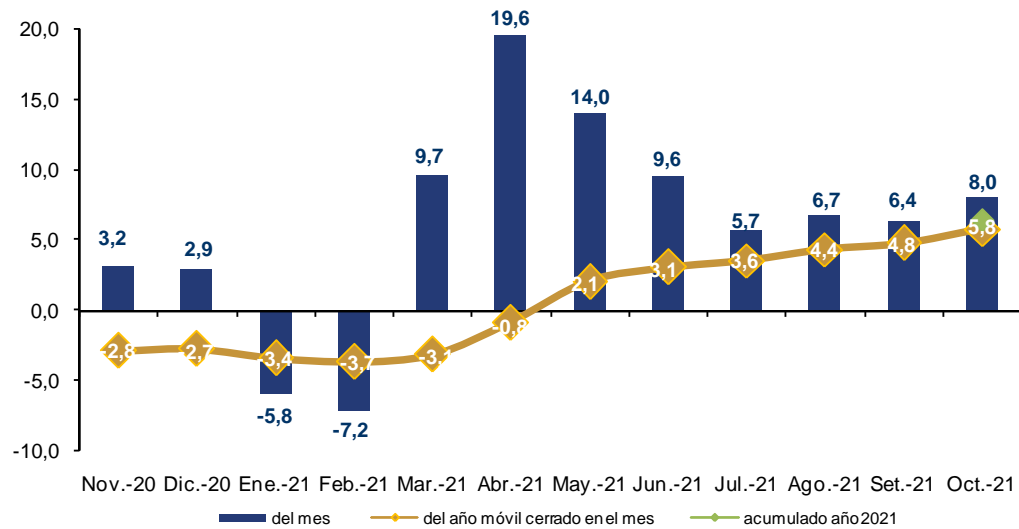
(en millones de pesos)



(*) Por razones de oportunidad de esta publicación, las cifras contenidas en este informe son *preliminares* y pueden diferir de las publicadas en la sección Series de Datos (las cuales provienen de los registros contables definitivos de la DGI).

Evolución de la recaudación total

Recaudación Total Bruta
últimas 12 variaciones interanuales a precios constantes

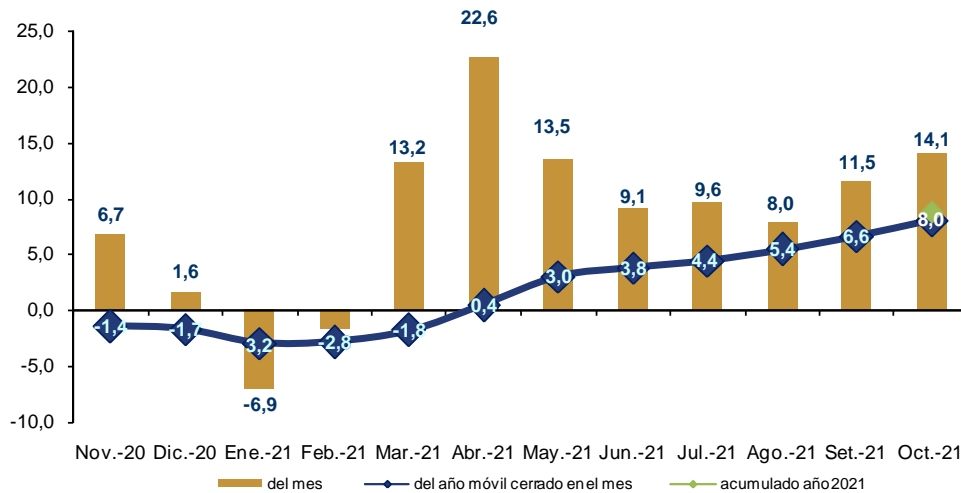


El gráfico de la izquierda muestra por un lado las variaciones en términos reales mes a mes de la recaudación total bruta (barras verticales), la variación acumulada del año móvil cerrado al mes respecto al año móvil cerrado al mismo mes del año anterior (líneas) y la variación acumulada de enero-octubre 2021 respecto al mismo período del año anterior (punto verde).

La **recaudación total bruta** viene mostrando variaciones interanuales positivas desde marzo 2021. En el acumulado de los últimos 12 meses la variación interanual fue de 5,8%, y en el mes de octubre 2021 la variación real interanual fue de 8,0%. A su vez, la variación real interanual de la recaudación bruta en el período enero-octubre 2021 fue de 6,4%.

Evolución de la recaudación de impuestos al consumo

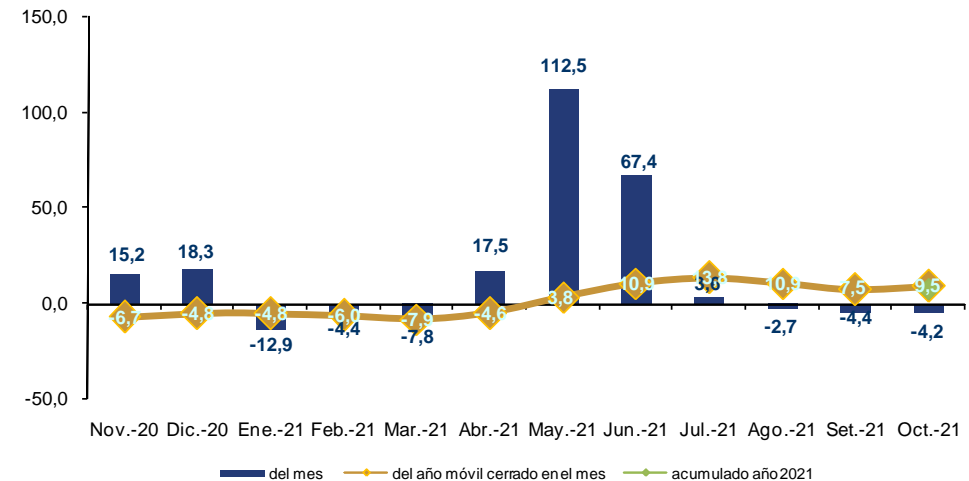
IVA
Evolución de la recaudación
últimas 12 variaciones interanuales a precios constantes



La **recaudación del IMESI** (gráfico de la derecha) alcanzó los 3.507 millones de pesos en octubre 2021, representando de esta forma el 7,7% de la recaudación total bruta. En particular, en setiembre la **variación real** para este impuesto fue de **-4,2%**, mientras que la del año móvil cerrado a dicho mes fue de 9,5%. A su vez, la variación real interanual en el período enero-octubre 2021 fue de 7,8%.

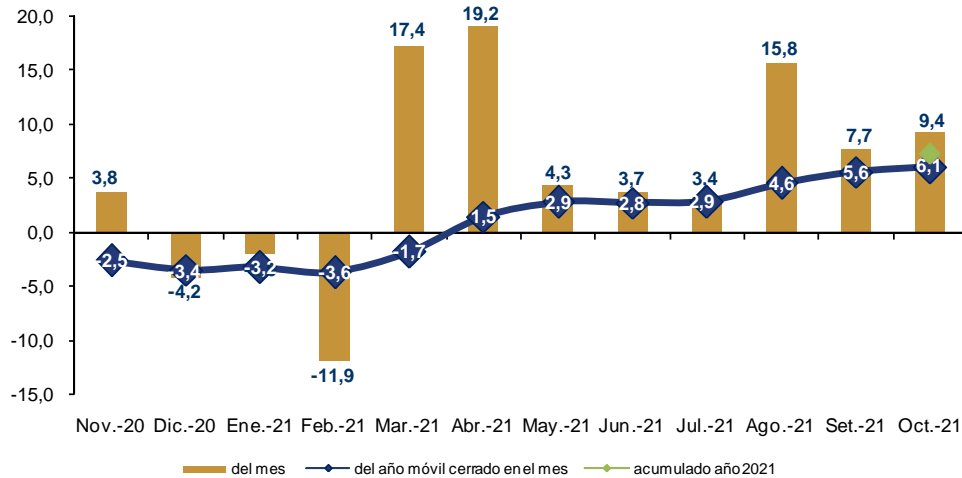
La **recaudación del IVA** (gráfico de la izquierda) alcanzó los 21.343 millones de pesos en octubre 2021, representando de esta forma el 46,6% de la recaudación total bruta. En ese mes la **variación real** fue de **14,1%**, y en el año móvil cerrado a dicho mes fue de 8,0%. A su vez, la variación real interanual en el período enero-octubre 2021 fue de 8,8%.

IMESI
Evolución de la recaudación
últimas 12 variaciones interanuales a precios constantes



Evolución de la recaudación de impuestos a la renta

IRAE
Evolución de la recaudación
últimas 12 variaciones interanuales a precios constantes

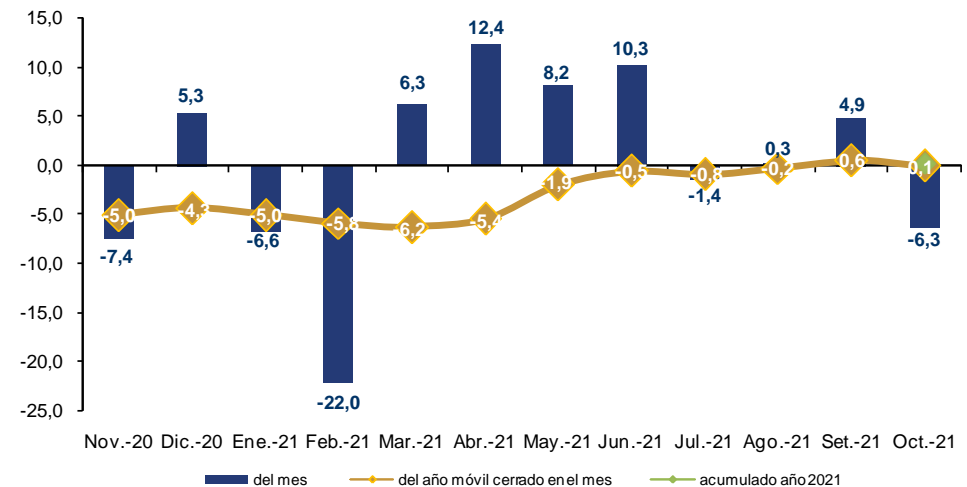


La **recaudación del IRAE** (gráfico de la izquierda) alcanzó los 6.959 millones de pesos en octubre 2021, representando de esta forma el 15,2% de la recaudación total bruta. En particular, en octubre la **variación real** para este impuesto fue de **9,4%**, y en el año móvil cerrado a dicho mes fue de 6,1%. A su vez, la variación real interanual en el período enero-octubre 2021 fue de 7,3%.

La **recaudación del IRPF** (gráfico de la derecha) alcanzó los 7.426 millones de pesos en octubre 2021, representando de esta forma el 16,2% de la recaudación total bruta. En octubre la **variación real** fue de **-6,3%** y la del año móvil cerrado a dicho mes fue de 0,1%. A su vez, la variación real interanual en el período enero-octubre 2021 fue de 0,3%.

En el mes de octubre 2020 se recibió corrimiento de caja correspondiente a setiembre. Si se corrige este efecto la variación real hubiese sido de -4,8% (en vez de -6,3%).

IRPF
Evolución de la recaudación
últimas 12 variaciones interanuales a precios constantes



Detalle de la recaudación a octubre 2021

	Octubre 2021				Acumulado a Octubre 2021			
	Mill. \$ corr.	Particip. (en %)	Variación Nominal	Variación Real	Mill. \$ corr.	Particip. (en %)	Variación Nominal	Variación Real
1) Impuestos al consumo	24.850	54,3%	19,8%	11,1%	231.002	55,7%	17,2%	8,7%
IVA	21.343	46,6%	23,1%	14,1%	193.251	46,6%	17,3%	8,8%
Interno	12.988	28,4%	16,4%	7,9%	124.092	29,9%	11,1%	3,0%
Importaciones	8.265	18,0%	35,5%	25,6%	68.261	16,4%	30,9%	21,5%
IVA Mínimo (Pequeña Empresa)	90	0,2%	2,3%	-5,2%	899	0,2%	5,9%	-1,7%
IMESI	3.507	7,7%	3,4%	-4,2%	37.750	9,1%	16,3%	7,8%
Combustibles	1.673	3,7%	4,8%	-2,9%	19.070	4,6%	12,2%	3,9%
Tabacos y cigarrillos	667	1,5%	-3,1%	-10,2%	6.722	1,6%	3,6%	-3,9%
Automotores	560	1,2%	9,9%	1,8%	5.851	1,4%	62,1%	50,7%
Bebidas	482	1,1%	2,0%	-5,4%	4.561	1,1%	8,3%	0,4%
Resto IMESI	126	0,3%	1,3%	-6,1%	1.547	0,4%	35,0%	25,5%
2) Impuestos a la renta	17.022	37,2%	12,3%	4,0%	151.401	36,5%	11,5%	3,4%
IRAE	6.959	15,2%	18,0%	9,4%	59.047	14,2%	15,6%	7,3%
IMEBA	261	0,6%	49,3%	38,4%	2.424	0,6%	39,2%	28,9%
IRPF	7.426	16,2%	1,1%	-6,3%	72.159	17,4%	8,1%	0,3%
Categoría I	1.246	2,7%	7,2%	-0,7%	11.084	2,7%	19,6%	11,1%
Categoría II	6.181	13,5%	-0,1%	-7,4%	61.075	14,7%	6,2%	-1,5%
I. EMERG. SANIT. COVID-19	0	0,0%	---	---	272	0,1%	-66,0%	-68,5%
IASS	1.252	2,7%	10,7%	2,6%	10.724	2,6%	9,2%	1,4%
Adicional IASS COVID-19	0	0,0%	---	---	163	0,0%	-68,2%	-70,5%
IRNR	1.124	2,5%	82,9%	69,5%	6.612	1,6%	29,8%	20,2%
3) Impuestos a la propiedad	2.917	6,4%	2,1%	-5,3%	25.747	6,2%	11,8%	3,9%
Impuestos al Patrimonio (a)	2.177	4,8%	1,3%	-6,1%	20.109	4,8%	9,6%	1,8%
Impuesto a las Transmisiones Patrimoniales	268	0,6%	4,7%	-3,0%	2.183	0,5%	42,1%	32,0%
Impuesto de Primaria	472	1,0%	4,5%	-3,1%	3.455	0,8%	10,2%	2,7%
4) Otros impuestos (b)	401	0,9%	55,5%	44,1%	3.471	0,8%	29,7%	20,3%
5) Multas, recargos y convenios (c)	599	1,3%	126,5%	109,9%	3.213	0,8%	7,5%	-0,6%
6) Total Bruto (suma de (1) a (5))	45.789	100,0%	16,6%	8,0%	414.834	100,0%	14,7%	6,4%
7) Certificados y Devoluciones	-4.963	-10,8%	30,2%	20,7%	-47.991	-11,6%	14,6%	6,4%
8) Total Neto	40.826	89,2%	15,1%	6,7%	366.843	88,4%	14,7%	6,4%

Nota: Las cifras de la recaudación incluyen Retenciones del Sector Público realizadas por la C.G.N.

(a) Incluye Impto. Patrimonio Personas Jurídicas, Personas Físicas e ICOSA

(b) Incluye a los restantes impuestos administrados por la DGI: adicionales IMEBA, Impuesto a los Ing. de las Entidades Aseguradoras, FIS, Detracc. a la Exportación, Derogados

(c) Convenios de financiación de deudas tributarias