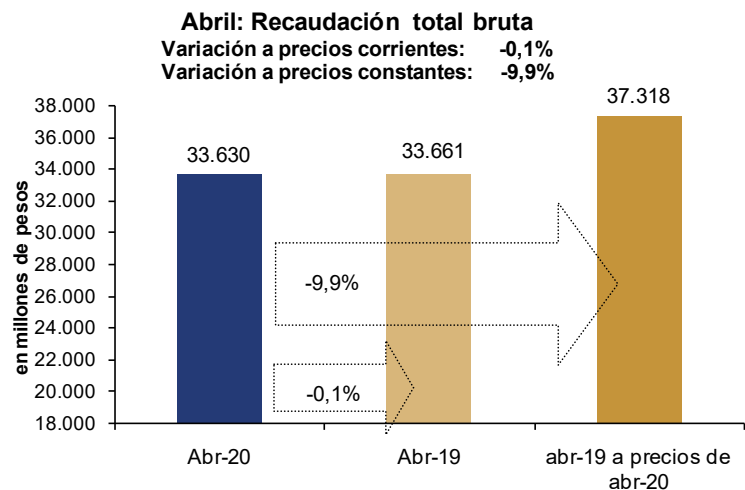


**INFORME MENSUAL DE RECAUDACIÓN**  
**ABRIL 2020**



## La recaudación en abril 2020 (\*)

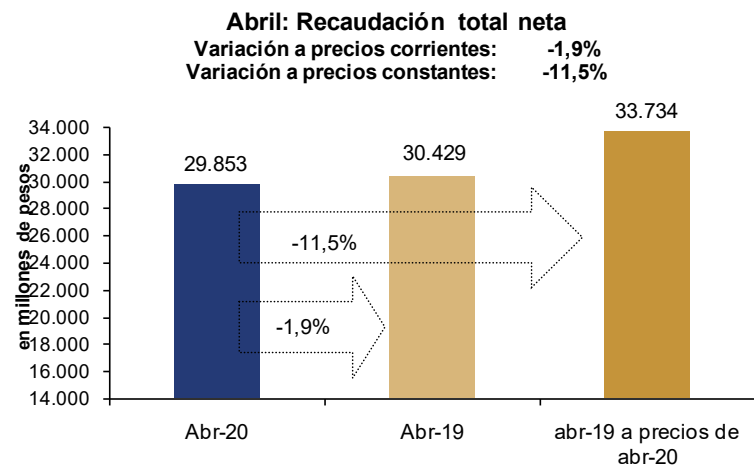


La **recaudación total bruta** alcanzó los **33.630 millones de pesos** en abril 2020, lo que implica una variación de -0,1% a precios corrientes. Descontado el efecto inflacionario, la **variación interanual** de la recaudación fue **-9,9%** (a precios constantes de abril 2020).

Por su parte la **recaudación neta**, es decir, descontada la devolución de impuestos, alcanzó los **29.853 millones de pesos** mostrando una **variación interanual** en términos reales de **-11,5%**.

La diferencia entre la recaudación bruta y la recaudación neta corresponde a la devolución de impuestos, la que puede concretarse a través de pagos realizados con certificados de crédito emitidos por DGI o por devoluciones a contribuyentes de IRPF – IRNR - IASS.

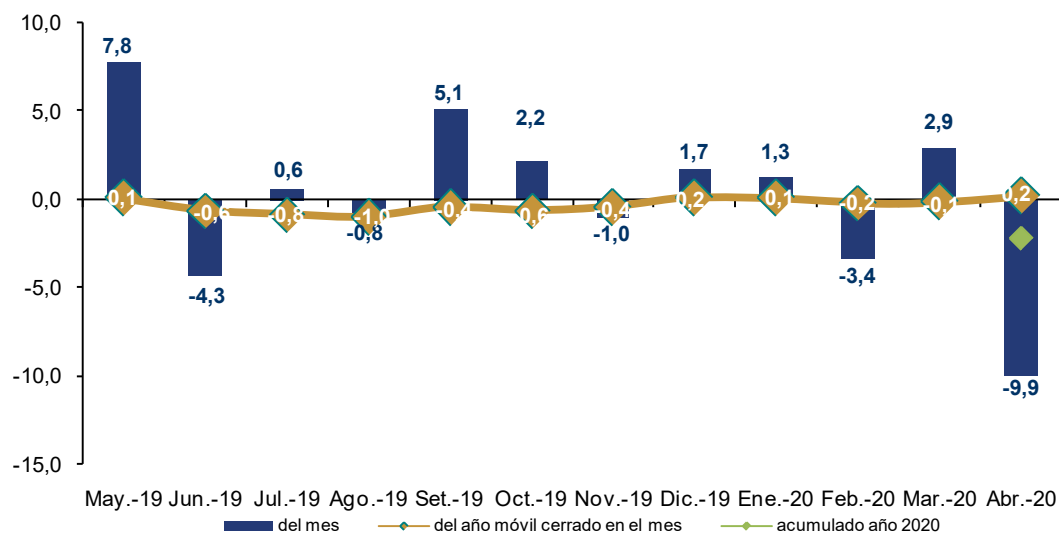
La recaudación neta corresponde a lo efectivamente recaudado por la DGI en dinero. No obstante, el análisis de la recaudación bruta es importante, dado que muestra el monto total de impuestos que correspondió pagar en el período. Las siguientes visualizaciones de la recaudación en este informe están expresadas en términos de recaudación bruta.



(\*) Por razones de oportunidad de esta publicación, las cifras contenidas en este informe son *preliminares* y pueden diferir de las publicadas en la sección Series de Datos (las cuales provienen de los registros contables definitivos de la DGI).

## Evolución de la recaudación total

**Recaudación Total Bruta**  
últimas 12 variaciones interanuales a precios constantes

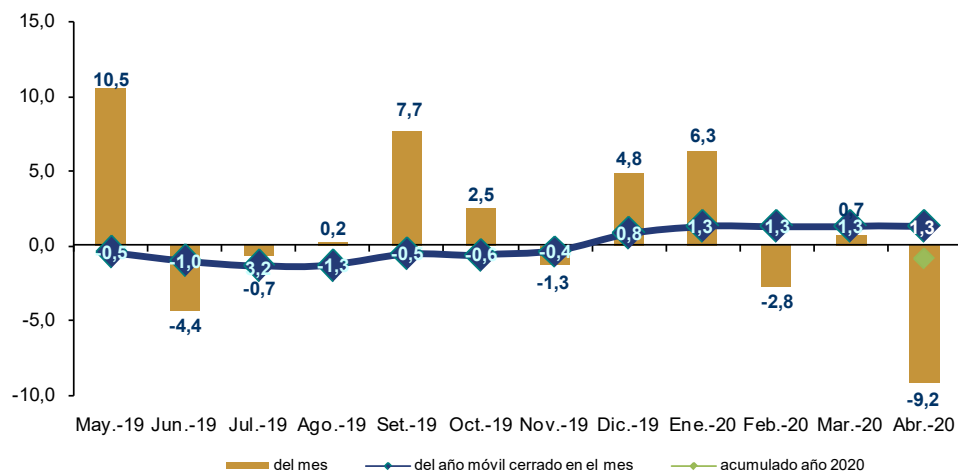


El gráfico de la izquierda muestra por un lado las variaciones en términos reales mes a mes de la recaudación total bruta (barras verticales), la variación acumulada del año móvil cerrado al mes respecto al año móvil cerrado al mismo mes del año anterior (líneas) y la variación acumulada a abril 2020 respecto al mismo período del año anterior (punto verde).

La **recaudación total bruta** viene mostrando tanto variaciones interanuales positivas como negativas en el período mayo 2019 - abril 2020. En el acumulado de los últimos 12 meses la variación interanual fue de 0,2%, y en el mes de abril 2020 la variación real interanual fue de -9,9%. A su vez, la variación interanual del período enero-abril 2020 fue de -2,2%.

## Evolución de la recaudación de impuestos al consumo

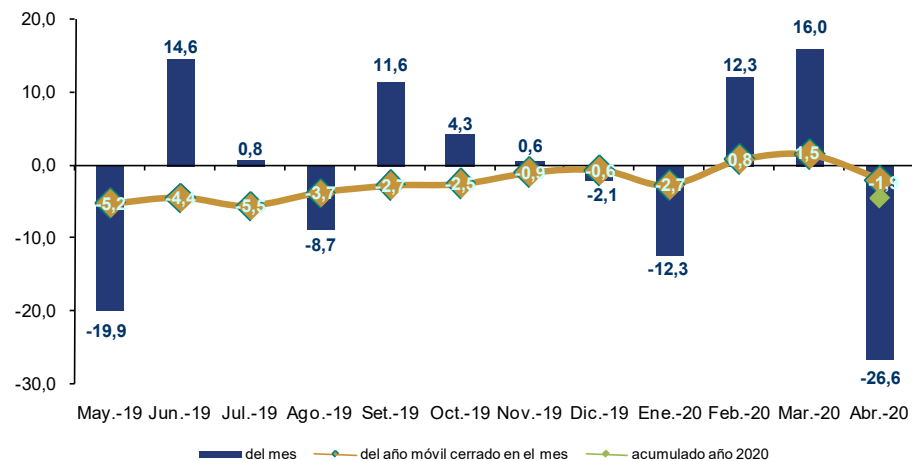
**IVA** Evolución de la recaudación últimas 12 variaciones interanuales a precios constantes



La **recaudación del IVA** (gráfico de la izquierda) alcanzó los 14.130 millones de pesos en abril 2020, representando de esta forma el 42,0% de la recaudación total bruta. En abril la **variación real** fue de **-9,2%** mientras que, la variación real del año móvil cerrado a dicho mes fue de 1,3%. A su vez, la variación interanual del período enero-abril 2020 fue de -0,9%.

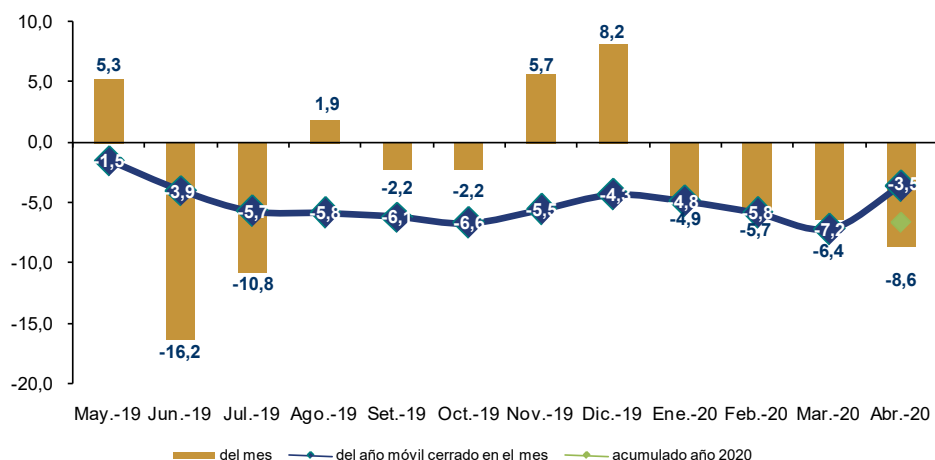
La **recaudación del IMESI** (gráfico de la derecha) alcanzó los 2.787 millones de pesos en abril 2020, representando de esta forma el 8,3% de la recaudación total bruta. En particular, en abril la **variación real** para este impuesto fue de **-26,6%**, y la variación real del año móvil cerrado a dicho mes fue de -1,9%. Además, la variación interanual del período enero-abril 2020 fue de -4,4%.

**IMESI** Evolución de la recaudación últimas 12 variaciones interanuales a precios constantes



## Evolución de la recaudación de impuestos a la renta

**IRAE**  
Evolución de la recaudación  
últimas 12 variaciones interanuales a precios constantes

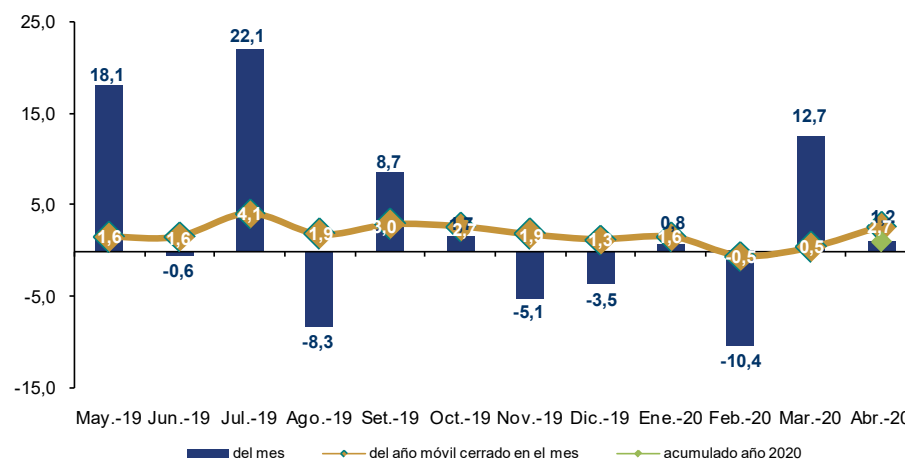


La **recaudación del IRAE** (gráfico de la izquierda) alcanzó los 7.015 millones de pesos en abril 2020, representando de esta forma el 20,9% de la recaudación total bruta. En particular, en abril la **variación real** para este impuesto fue de **-8,6%**, y la variación real del año móvil cerrado a dicho mes fue de **-3,5%**. A su vez, la variación interanual del período enero-marzo 2020 fue de **-6,6%**.

La **recaudación del IRPF** (gráfico de la derecha) alcanzó los 6.342 millones de pesos en abril 2020, representando de esta forma el 18,9% de la recaudación total bruta. En abril la **variación real** fue de **1,2%**, y la variación real del año móvil cerrado a dicho mes fue de **2,7%**. A su vez, la variación interanual del período enero-abril 2020 fue de **1,0%**.

Cabe aclarar que en mayo 2020 se recibió recaudación que debió ingresar en abril. A su vez, en abril de 2019 se produjeron corrimientos de caja cuyos efectos netos implican una corrección al alza de la base. En síntesis, corrigiendo estos efectos, la variación interanual real hubiese sido menor a la observada (0,8% en vez de 1,2%).

**IRPF**  
Evolución de la recaudación  
últimas 12 variaciones interanuales a precios constantes



## Detalle de la recaudación a abril 2020

	Mes: Abril 2020				Acumulado a: Abril 2020			
	Mill. \$ corr.	Particip. (en %)	Variación Nominal	Variación Real	Mill. \$ corr.	Particip. (en %)	Variación Nominal	Variación Real
<b>1) Impuestos al consumo</b>	<b>16.917</b>	<b>50,3%</b>	<b>-3,2%</b>	<b>-12,6%</b>	<b>78.875</b>	<b>55,0%</b>	<b>7,5%</b>	<b>-1,5%</b>
IVA	14.130	42,0%	0,6%	-9,2%	64.640	45,0%	8,2%	-0,9%
Interno	9.922	29,5%	4,0%	-6,2%	45.266	31,5%	7,4%	-1,6%
Importaciones	4.144	12,3%	-6,2%	-15,4%	19.057	13,3%	10,5%	1,2%
IVA Mínimo (Pequeña Empresa)	64	0,2%	-25,5%	-32,8%	317	0,2%	-7,2%	-14,9%
IMESI	2.787	8,3%	-18,7%	-26,6%	14.235	9,9%	4,3%	-4,4%
Combustibles	1.467	4,4%	-29,8%	-36,6%	7.638	5,3%	3,3%	-5,4%
Tabacos y cigarrillos	633	1,9%	31,7%	18,8%	2.703	1,9%	7,1%	-2,0%
Automotores	277	0,8%	10,9%	0,0%	1.511	1,1%	17,1%	7,2%
Bebidas	347	1,0%	-32,3%	-38,9%	2.063	1,4%	-2,0%	-10,2%
Resto IMESI	62	0,2%	-34,5%	-40,9%	320	0,2%	-2,8%	-10,9%
<b>2) Impuestos a la renta</b>	<b>14.886</b>	<b>44,3%</b>	<b>6,1%</b>	<b>-4,3%</b>	<b>55.501</b>	<b>38,6%</b>	<b>7,4%</b>	<b>-1,8%</b>
IRAE	7.015	20,9%	1,3%	-8,6%	21.143	14,7%	2,2%	-6,6%
IMEBA	171	0,5%	2,1%	-7,9%	696	0,5%	13,3%	3,8%
IRPF	6.342	18,9%	12,2%	1,2%	27.925	19,4%	10,3%	1,0%
Categoría I	820	2,4%	-2,5%	-12,0%	3.248	2,3%	5,0%	-3,9%
Categoría II	5.522	16,4%	14,7%	3,5%	24.677	17,2%	11,1%	1,7%
IASS	902	2,7%	11,8%	0,8%	3.503	2,4%	10,8%	1,4%
IRNR	455	1,4%	-4,4%	-13,8%	2.235	1,6%	16,9%	7,3%
<b>3) Impuestos a la propiedad</b>	<b>1.321</b>	<b>3,9%</b>	<b>-20,3%</b>	<b>-28,1%</b>	<b>7.046</b>	<b>4,9%</b>	<b>-2,8%</b>	<b>-10,9%</b>
Impuestos al Patrimonio (a)	1.169	3,5%	-16,1%	-24,3%	6.094	4,2%	-1,9%	-10,1%
Impuesto a las Transmisiones Patrimoniales	58	0,2%	-56,0%	-60,3%	462	0,3%	-12,6%	-19,7%
Impuesto de Primaria	95	0,3%	-28,6%	-35,6%	490	0,3%	-3,6%	-11,6%
<b>4) Otros impuestos (b)</b>	<b>231</b>	<b>0,7%</b>	<b>11,5%</b>	<b>0,6%</b>	<b>1.001</b>	<b>0,7%</b>	<b>16,5%</b>	<b>6,7%</b>
<b>5) Multas, recargos y convenios (c)</b>	<b>275</b>	<b>0,8%</b>	<b>-8,5%</b>	<b>-17,5%</b>	<b>1.185</b>	<b>0,8%</b>	<b>-5,5%</b>	<b>-13,5%</b>
<b>6) Total Bruto (suma de (1) a (5))</b>	<b>33.630</b>	<b>100,0%</b>	<b>-0,1%</b>	<b>-9,9%</b>	<b>143.608</b>	<b>100,0%</b>	<b>6,8%</b>	<b>-2,2%</b>
<b>7) Certificados y Devoluciones</b>	<b>-3.777</b>	<b>-11,2%</b>	<b>16,8%</b>	<b>5,4%</b>	<b>-13.464</b>	<b>-9,4%</b>	<b>6,4%</b>	<b>-2,7%</b>
<b>8) Total Neto</b>	<b>29.853</b>	<b>88,8%</b>	<b>-1,9%</b>	<b>-11,5%</b>	<b>130.144</b>	<b>90,6%</b>	<b>6,9%</b>	<b>-2,1%</b>

Nota: Las cifras de la recaudación incluyen Retenciones del Sector Público realizadas por la C.G.N.

(a) Incluye Impto. Patrimonio Personas Jurídicas, Personas Físicas e ICOSA

(b) Incluye a los restantes impuestos administrados por la DGI: adicionales IMEBA, Impuesto a los Ing. de las Entidades Aseguradoras, FIS, Detracc. a la Exportación, Derogados

(c) Convenios de financiación de deudas tributarias