



Ministerio
**de Economía
y Finanzas**

DGI DIRECCIÓN
GENERAL
IMPOSITIVA

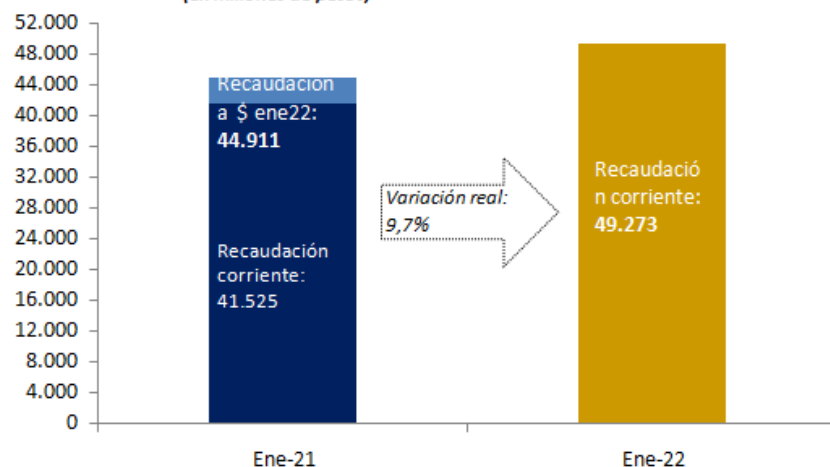
INFORME MENSUAL DE RECAUDACIÓN

ENERO 2022

La recaudación en enero 2022 (*)

ENERO: Recaudación Total Bruta

(en millones de pesos)



La **recaudación total bruta** alcanzó los **49.273 millones de pesos** en enero 2022, lo que implica una variación de 18,7% a precios corrientes. Descontado el efecto inflacionario, la **variación interanual** de la recaudación fue **9,7%**.

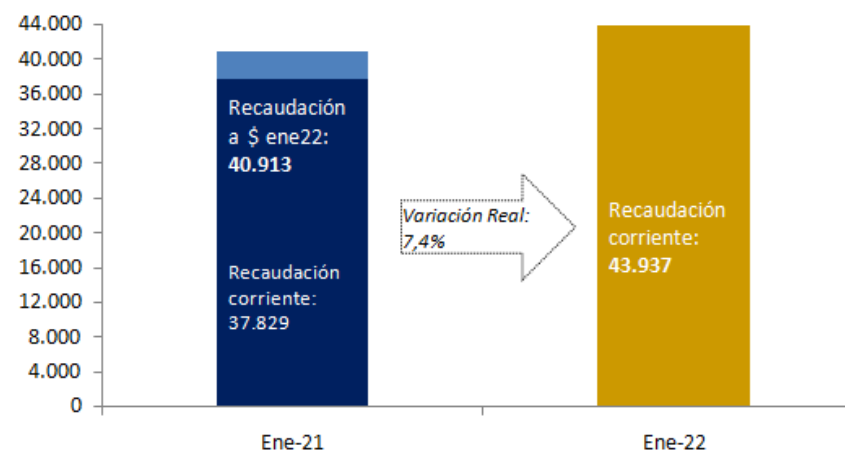
La **recaudación neta**, es decir, descontada la devolución de impuestos, alcanzó los **43.937 millones de pesos** mostrando una **variación interanual** en términos reales de **7,4%**.

La diferencia entre la recaudación bruta y la recaudación neta corresponde a la devolución de impuestos, la que puede concretarse a través de pagos realizados con certificados de crédito emitidos por DGI o por devoluciones en efectivo/banco.

La recaudación neta corresponde a lo efectivamente recaudado por la DGI en dinero, mientras que la recaudación bruta muestra el monto total de impuestos que correspondió pagar en el período. Las siguientes visualizaciones de la recaudación en este informe están expresadas en términos de recaudación bruta.

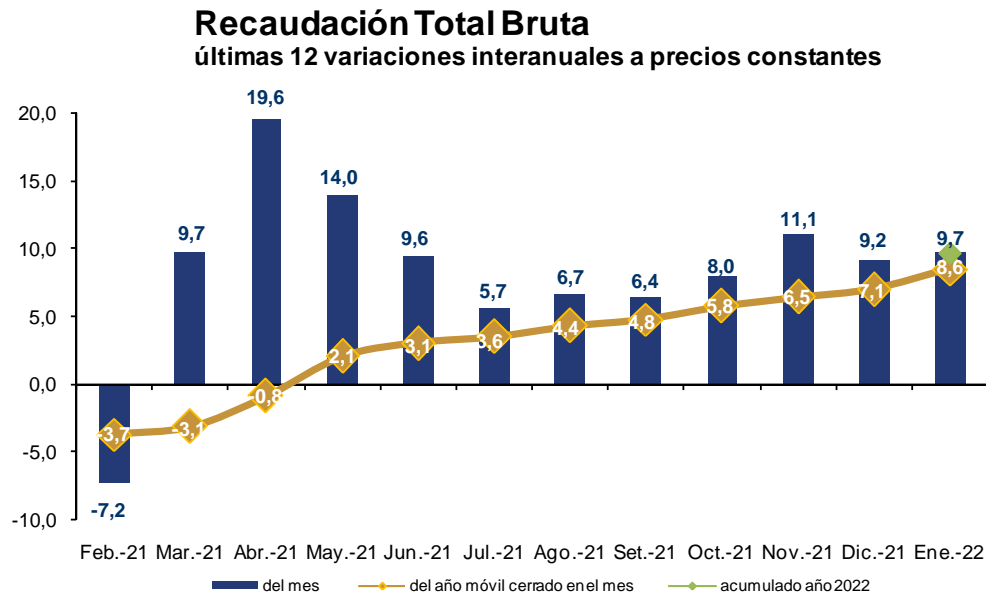
ENERO: Recaudación Total Neta

(en millones de pesos)



(*) Por razones de oportunidad de esta publicación, las cifras contenidas en este informe son *preliminares* y pueden diferir de las publicadas en la sección Series de Datos (las cuales provienen de los registros contables definitivos de la DGI).

Evolución de la recaudación total

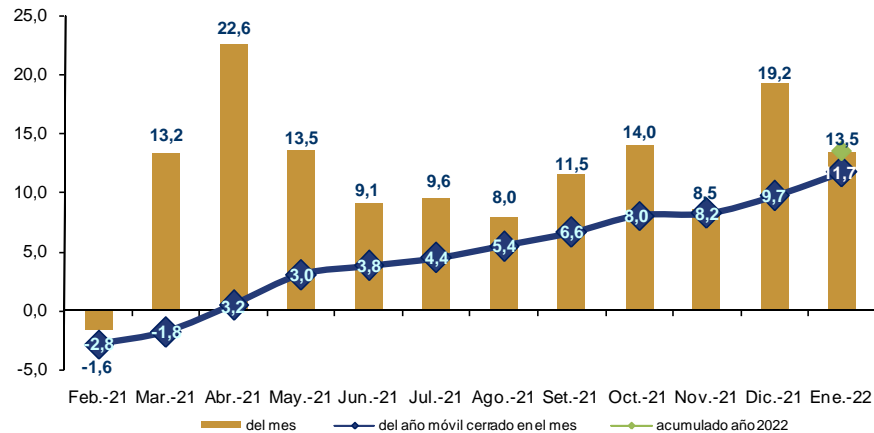


El gráfico de la izquierda muestra por un lado las variaciones en términos reales mes a mes de la recaudación total bruta (barras verticales) y, la variación acumulada del año móvil cerrado al mes respecto al año móvil cerrado al mismo mes del año anterior (líneas).

La **recaudación total bruta** viene mostrando variaciones interanuales positivas desde marzo 2021. En el acumulado de los últimos 12 meses la variación interanual fue de 8,6%, y en el mes de enero 2022 la variación real interanual fue de 9,7%.

Evolución de la recaudación de impuestos al consumo

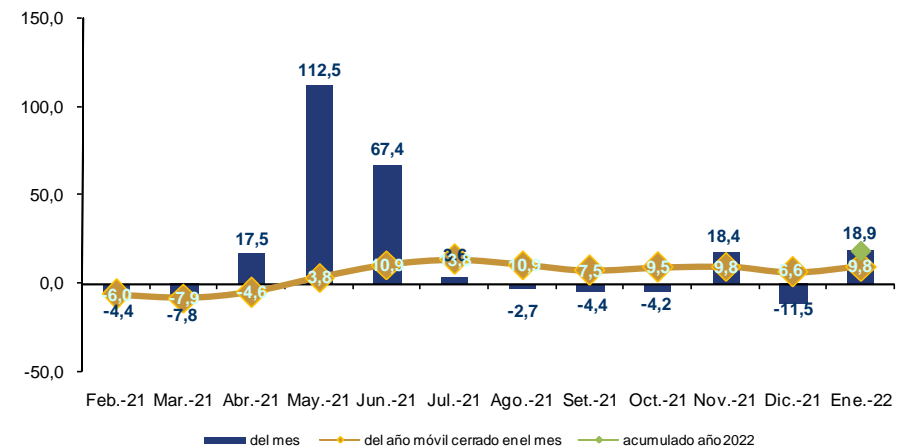
IVA
Evolución de la recaudación
últimas 12 variaciones interanuales a precios constantes



La **recaudación del IVA** (gráfico de la izquierda) alcanzó los 23.984 millones de pesos en enero 2022, representando de esta forma el 48,7% de la recaudación total bruta. En ese mes la **variación real** fue de **13,5%**, y en el año móvil cerrado a dicho mes fue de 11,7%.

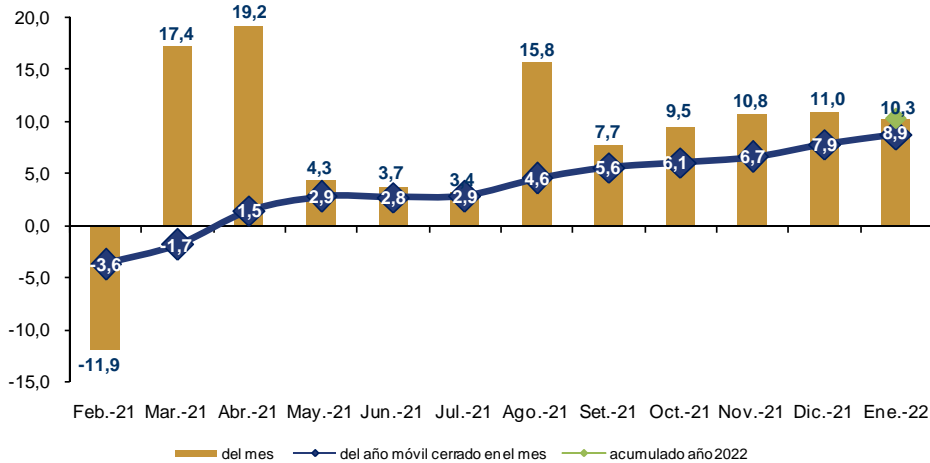
La **recaudación del IMESI** (gráfico de la derecha) alcanzó los 5.029 millones de pesos en enero 2022, representando de esta forma el 10,2% de la recaudación total bruta. En particular, en enero la **variación real** para este impuesto fue de **18,9%**, y la del año móvil cerrado a dicho mes fue de 9,8%.

IMESI
Evolución de la recaudación
últimas 12 variaciones interanuales a precios constantes



Evolución de la recaudación de impuestos a la renta

IRAE
Evolución de la recaudación
últimas 12 variaciones interanuales a precios constantes

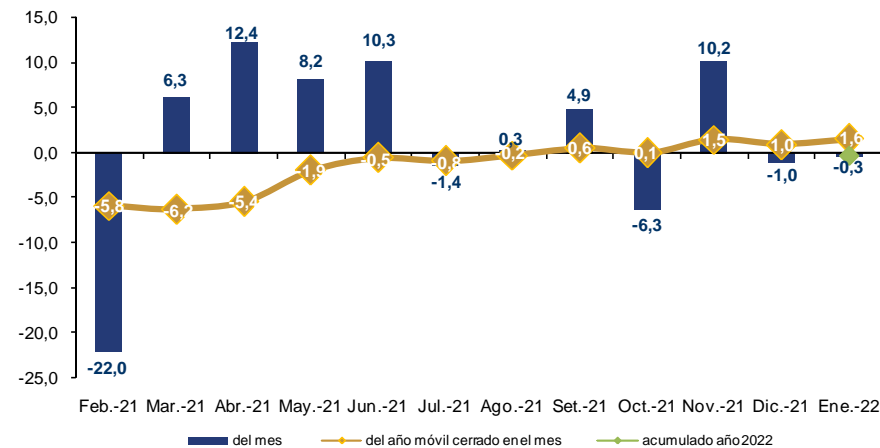


La **recaudación del IRAE** (gráfico de la izquierda) alcanzó los 6.039 millones de pesos en enero 2022, representando de esta forma el 12,3% de la recaudación total bruta. En particular, en enero la **variación real** para este impuesto fue de **10,3%**, y en el año móvil cerrado a dicho mes fue de 8,9%.

La **recaudación del IRPF** (gráfico de la derecha) alcanzó los 8.705 millones de pesos en enero 2022, representando de esta forma el 17,7% de la recaudación total bruta. En enero la **variación real** fue de **-0,3%** mientras que la del año móvil cerrado a dicho mes fue de 1,6%.

En el mes de febrero 2022 se recibió corrimiento de caja correspondiente a enero. Si se corrige este efecto la variación real hubiese sido de 11,9% (en vez de -0,3%).

IRPF
Evolución de la recaudación
últimas 12 variaciones interanuales a precios constantes



Detalle de la recaudación a enero 2022

	Enero 2022			
	Mill. \$ corr.	Particip. (en %)	Variación Nominal	Variación Real
1) Impuestos al consumo	29.014	58,9%	23,7%	14,4%
IVA	23.984	48,7%	22,7%	13,5%
Interno	16.574	33,6%	17,3%	8,5%
Importaciones	7.321	14,9%	37,3%	27,0%
IVA Mínimo (Pequeña Empresa)	90	0,2%	10,3%	2,0%
IMESI	5.029	10,2%	28,6%	18,9%
Combustibles	2.277	4,6%	54,2%	42,6%
Tabacos y cigarrillos	1.148	2,3%	6,8%	-1,2%
Automotores	626	1,3%	4,8%	-3,1%
Bebidas	822	1,7%	28,9%	19,2%
Resto IMESI	156	0,3%	24,6%	15,2%
2) Impuestos a la renta	17.301	35,1%	12,0%	3,6%
IRAE	6.039	12,3%	19,3%	10,3%
IMEBA	318	0,6%	73,7%	60,6%
IRPF	8.705	17,7%	7,8%	-0,3%
Categoría I	1.518	3,1%	43,5%	32,7%
Categoría II	7.188	14,6%	2,4%	-5,3%
I. EMERG. SANIT. COVID-19	0	0,0%	---	---
IASS	1.005	2,0%	14,5%	5,9%
Adicional IASS COVID-19	0	0,0%	---	---
IRNR	1.233	2,5%	-0,6%	-8,1%
3) Impuestos a la propiedad	2.269	4,6%	12,7%	4,2%
Impuestos al Patrimonio (a)	1.788	3,6%	7,3%	-0,8%
Impuesto a las Transmisiones Patrimoniales	210	0,4%	34,6%	24,4%
Impuesto de Primaria	271	0,6%	42,0%	31,3%
4) Otros impuestos (b)	431	0,9%	27,7%	18,1%
5) Multas, recargos y convenios (c)	258	0,5%	-7,9%	-14,9%
6) Total Bruto (suma de (1) a (5))	49.273	100,0%	18,7%	9,7%
7) Certificados y Devoluciones	-5.335	-10,8%	44,3%	33,5%
8) Total Neto	43.937	89,2%	16,1%	7,4%

Nota: Las cifras de la recaudación incluyen Retenciones del Sector Público realizadas por la C.G.N.

(a) Incluye Impto. Patrimonio Personas Jurídicas, Personas Físicas e ICOSA

(b) Incluye a los restantes impuestos administrados por la DGI: adicionales IMEBA, Impuesto a los Ing. de las Entidades Aseguradoras, FIS, Detracc. a la Exportación, Derogados

(c) Convenios de financiación de deudas tributarias