



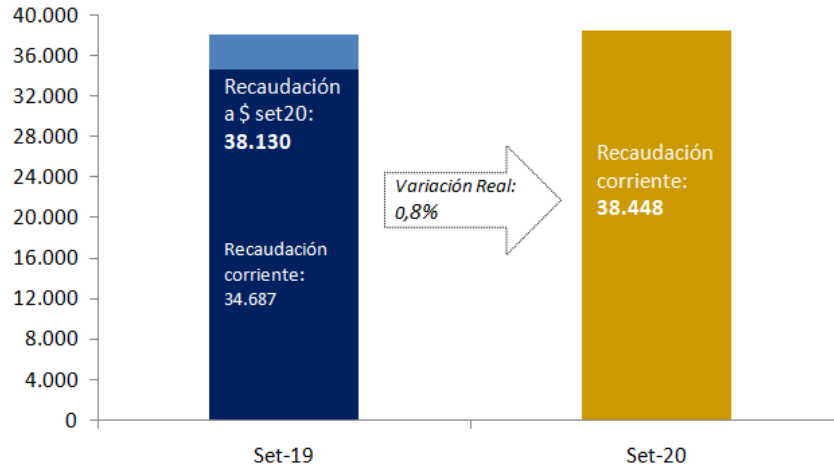
Ministerio
**de Economía
y Finanzas**

DGI DIRECCIÓN
GENERAL
IMPOSITIVA

**INFORME MENSUAL DE RECAUDACIÓN
S E T I E M B R E 2 0 2 0**

La recaudación en setiembre 2020 (*)

SETIEMBRE: Recaudación Total Bruta
(en millones de pesos)



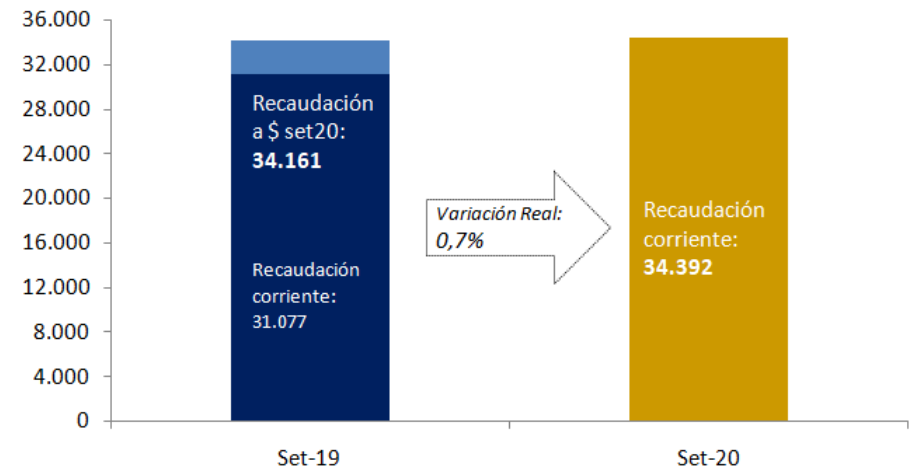
La **recaudación total bruta** alcanzó los **38.448 millones de pesos** en setiembre 2020, lo que implica una variación de 10,8% a precios corrientes. Descontado el efecto inflacionario, la **variación interanual** de la recaudación fue **0,8%** (a precios constantes de setiembre 2020).

La **recaudación neta**, es decir, descontada la devolución de impuestos, alcanzó los **34.392 millones de pesos** mostrando una **variación interanual** en términos reales de **0,7%**.

La diferencia entre la recaudación bruta y la recaudación neta corresponde a la devolución de impuestos, la que puede concretarse a través de pagos realizados con certificados de crédito emitidos por DGI o por devoluciones en efectivo/banco.

La recaudación neta corresponde a lo efectivamente recaudado por la DGI en dinero, mientras que la recaudación bruta muestra el monto total de impuestos que correspondió pagar en el período. Las siguientes visualizaciones de la recaudación en este informe están expresadas en términos de recaudación bruta.

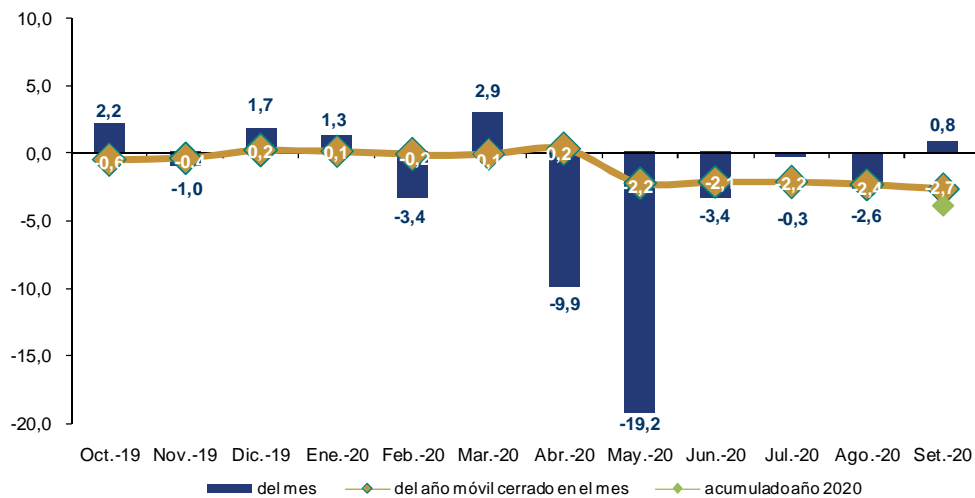
SETIEMBRE: Recaudación Total Neta
(en millones de pesos)



(*) Por razones de oportunidad de esta publicación, las cifras contenidas en este informe son *preliminares* y pueden diferir de las publicadas en la sección Series de Datos (las cuales provienen de los registros contables definitivos de la DGI).

Evolución de la recaudación total

Recaudación Total Bruta
últimas 12 variaciones interanuales a precios constantes

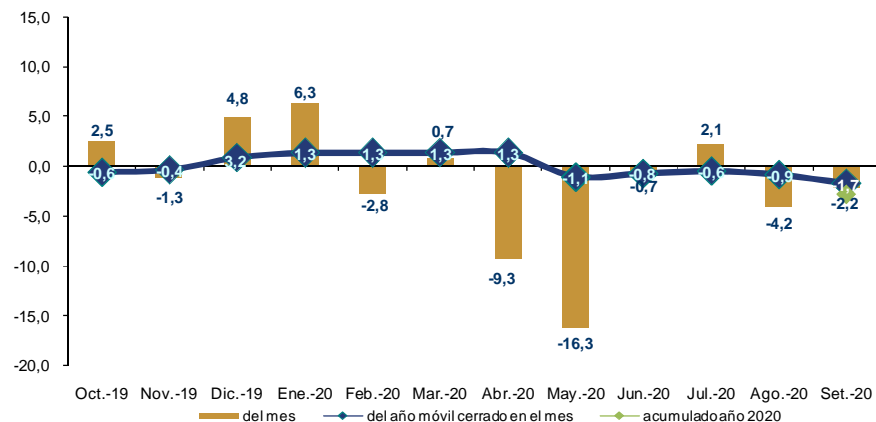


El gráfico de la izquierda muestra por un lado las variaciones en términos reales mes a mes de la recaudación total bruta (barras verticales), la variación acumulada del año móvil cerrado al mes respecto al año móvil cerrado al mismo mes del año anterior (líneas) y la variación acumulada a agosto 2020 respecto al mismo período del año anterior (punto verde).

La **recaudación total bruta** viene mostrando tanto variaciones interanuales positivas como negativas en el período octubre 2019 - setiembre 2020. En el acumulado de los últimos 12 meses la variación interanual fue de -2,7%, y en el mes de setiembre 2020 la variación real interanual fue de 0,8%. A su vez, la variación interanual del período enero-setiembre 2020 fue de -3,9% (punto verde).

Evolución de la recaudación de impuestos al consumo

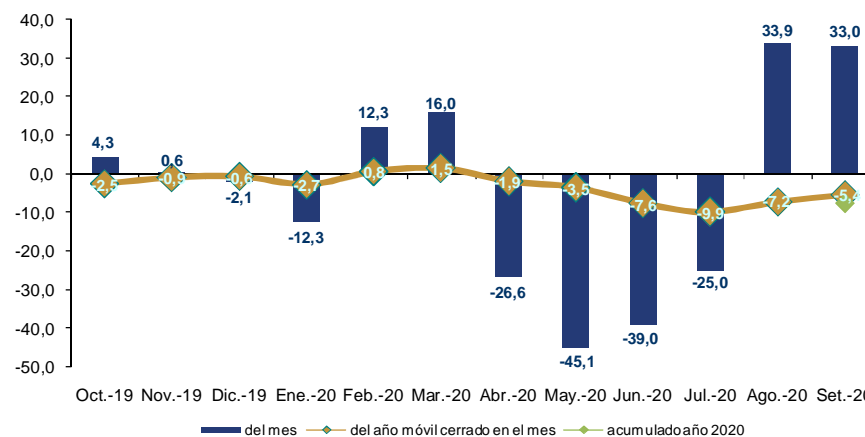
IVA
Evolución de la recaudación
últimas 12 variaciones interanuales a precios constantes



La **recaudación del IVA** (gráfico de la izquierda) alcanzó los 17.329 millones de pesos en setiembre 2020, representando de esta forma el 45,1% de la recaudación total bruta. En setiembre la **variación real** fue de **-2,2%** mientras que, la variación real del año móvil cerrado a dicho mes fue de -1,7%. A su vez, la variación interanual del período enero- setiembre 2020 fue de -2,9% (punto verde).

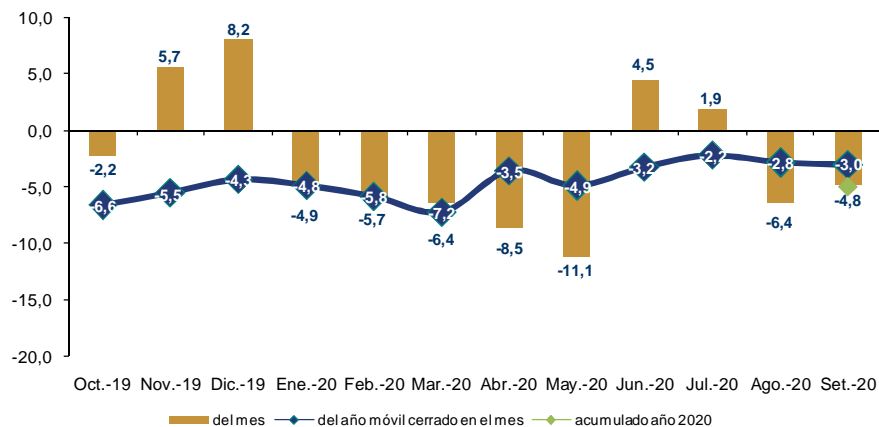
La **recaudación del IMESI** (gráfico de la derecha) alcanzó los 4.469 millones de pesos en setiembre 2020, representando de esta forma el 11,6% de la recaudación total bruta. En particular, en setiembre la **variación real** para este impuesto fue de **33,0%**, y la variación real del año móvil cerrado a dicho mes fue de -5,4%. Además, la variación interanual del período enero-setiembre 2020 fue de -7,6% (punto verde).

IMESI
Evolución de la recaudación
últimas 12 variaciones interanuales a precios constantes



Evolución de la recaudación de impuestos a la renta

IRAE Evolución de la recaudación últimas 12 variaciones interanuales a precios constantes

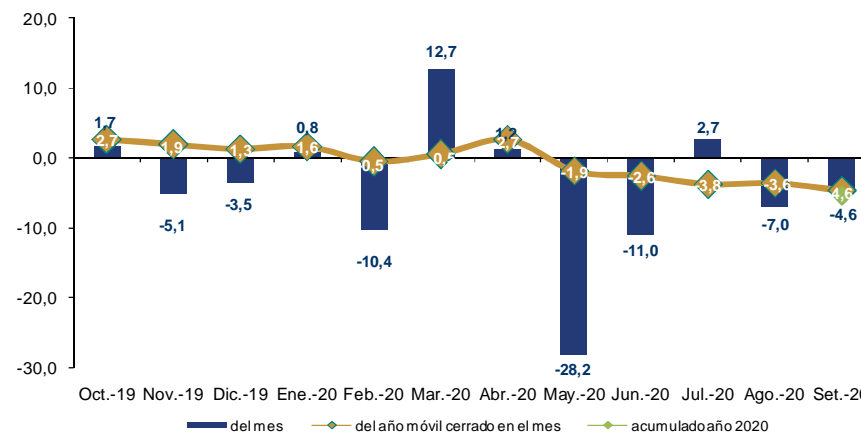


La **recaudación del IRAE** (gráfico de la izquierda) alcanzó los 4.742 millones de pesos en setiembre 2020, representando de esta forma el 12,3% de la recaudación total bruta. En particular, en setiembre la **variación real** para este impuesto fue de **-4,8%**, y la variación real del año móvil cerrado a dicho mes fue de -3,0%. A su vez, la variación interanual del período enero-setiembre 2020 fue de -5,0% (punto verde).

La **recaudación del IRPF** (gráfico de la derecha) alcanzó los 6.836 millones de pesos en setiembre 2020, representando de esta forma el 17,8% de la recaudación total bruta. En setiembre la **variación real** fue de **-4,6%**, y la variación real del año móvil cerrado a dicho mes fue de -4,6%. A su vez, la variación interanual del período enero-setiembre 2020 fue de -5,4% (punto verde).

Cabe aclarar que el primer día hábil de octubre 2020 se recibió recaudación que debió ingresar en setiembre. A su vez, en setiembre 2019 se produjeron corrimientos de caja que implican una corrección al alza de la base. En síntesis, corrigiendo estos efectos, la variación interanual real hubiese sido menor a la observada (-6,6% en vez de -4,6%).

IRPF Evolución de la recaudación últimas 12 variaciones interanuales a precios constantes



Detalle de la recaudación a setiembre 2020

| | Mes: Setiembre 2020 | | | | Acumulado a: Setiembre 2020 | | | |
|--|---------------------|------------------|-------------------|----------------|-----------------------------|------------------|-------------------|----------------|
| | Mill. \$ corr. | Particip. (en %) | Variación Nominal | Variación Real | Mill. \$ corr. | Particip. (en %) | Variación Nominal | Variación Real |
| 1) Impuestos al consumo | 21.798 | 56,7% | 13,7% | 3,4% | 176.418 | 54,7% | 5,7% | -3,7% |
| IVA | 17.329 | 45,1% | 7,5% | -2,2% | 147.353 | 45,7% | 6,6% | -2,9% |
| Interno | 11.235 | 29,2% | 3,1% | -6,2% | 100.546 | 31,2% | 5,7% | -3,6% |
| Importaciones | 6.006 | 15,6% | 16,8% | 6,2% | 46.045 | 14,3% | 8,5% | -1,2% |
| IVA Mínimo (Pequeña Empresa) | 89 | 0,2% | 5,2% | -4,3% | 761 | 0,2% | -1,8% | -10,5% |
| IMESI | 4.469 | 11,6% | 46,2% | 33,0% | 29.066 | 9,0% | 1,5% | -7,6% |
| Combustibles | 2.734 | 7,1% | 79,8% | 63,5% | 15.353 | 4,8% | 1,6% | -7,5% |
| Tabacos y cigarrillos | 796 | 2,1% | 20,4% | 9,6% | 5.943 | 1,8% | 0,2% | -8,7% |
| Automotores | 355 | 0,9% | 12,3% | 2,2% | 2.939 | 0,9% | 2,5% | -6,5% |
| Bebidas | 479 | 1,2% | 28,3% | 16,7% | 3.914 | 1,2% | 3,4% | -5,8% |
| Resto IMESI | 105 | 0,3% | -43,6% | -48,7% | 917 | 0,3% | -4,3% | -12,9% |
| 2) Impuestos a la renta | 13.448 | 35,0% | 6,3% | -3,3% | 120.632 | 37,4% | 5,6% | -3,8% |
| IRAE | 4.742 | 12,3% | 4,6% | -4,8% | 45.177 | 14,0% | 4,4% | -5,0% |
| IMEBA | 180 | 0,5% | 1,5% | -7,7% | 1.566 | 0,5% | 7,0% | -2,5% |
| IRPF | 6.836 | 17,8% | 4,8% | -4,6% | 59.407 | 18,4% | 3,8% | -5,4% |
| Categoría I | 1.007 | 2,6% | 17,4% | 6,8% | 8.103 | 2,5% | 10,8% | 0,8% |
| Categoría II | 5.828 | 15,2% | 2,9% | -6,4% | 51.304 | 15,9% | 2,8% | -6,3% |
| I. EMERG. SANIT. COVID-19 | 38 | 0,1% | - | - | 800 | 0,2% | - | - |
| IASS | 1.168 | 3,0% | 10,1% | 0,2% | 8.687 | 2,7% | 9,1% | -0,6% |
| Adicional IASS COVID-19 | 0 | 0,0% | - | - | 514 | 0,2% | - | - |
| IRNR | 485 | 1,3% | 34,4% | 22,3% | 4.480 | 1,4% | 3,8% | -5,2% |
| 3) Impuestos a la propiedad | 2.553 | 6,6% | 12,8% | 2,6% | 20.170 | 6,2% | 3,9% | -5,5% |
| Impuestos al Patrimonio (a) | 2.005 | 5,2% | 9,6% | -0,3% | 16.207 | 5,0% | 4,0% | -5,4% |
| Impuesto a las Transmisiones Patrimoniales | 217 | 0,6% | 35,0% | 22,8% | 1.281 | 0,4% | -2,0% | -10,8% |
| Impuesto de Primaria | 330 | 0,9% | 20,4% | 9,6% | 2.683 | 0,8% | 6,1% | -3,7% |
| 4) Otros impuestos (b) | 376 | 1,0% | 61,0% | 46,5% | 2.419 | 0,7% | 13,4% | 3,3% |
| 5) Multas, recargos y convenios (c) | 273 | 0,7% | -23,9% | -30,8% | 2.726 | 0,8% | -6,4% | -14,7% |
| 6) Total Bruto (suma de (1) a (5)) | 38.448 | 100,0% | 10,8% | 0,8% | 322.364 | 100,0% | 5,5% | -3,9% |
| 7) Certificados y Devoluciones | -4.056 | -10,5% | 12,4% | 2,2% | -38.065 | -11,8% | 6,6% | -3,0% |
| 8) Total Neto | 34.392 | 89,5% | 10,7% | 0,7% | 284.299 | 88,2% | 5,3% | -4,0% |

Nota: Las cifras de la recaudación incluyen Retenciones del Sector Público realizadas por la C.G.N.

(a) Incluye Impto. Patrimonio Personas Jurídicas, Personas Físicas e ICOSA

(b) Incluye a los restantes impuestos administrados por la DGI: adicionales IMEBA, Impuesto a los Ing. de las Entidades Aseguradoras, FIS, Detracc. a la Exportación, Derogados

(c) Convenios de financiación de deudas tributarias