



# INFORME MENSUAL DE RECAUDACIÓN

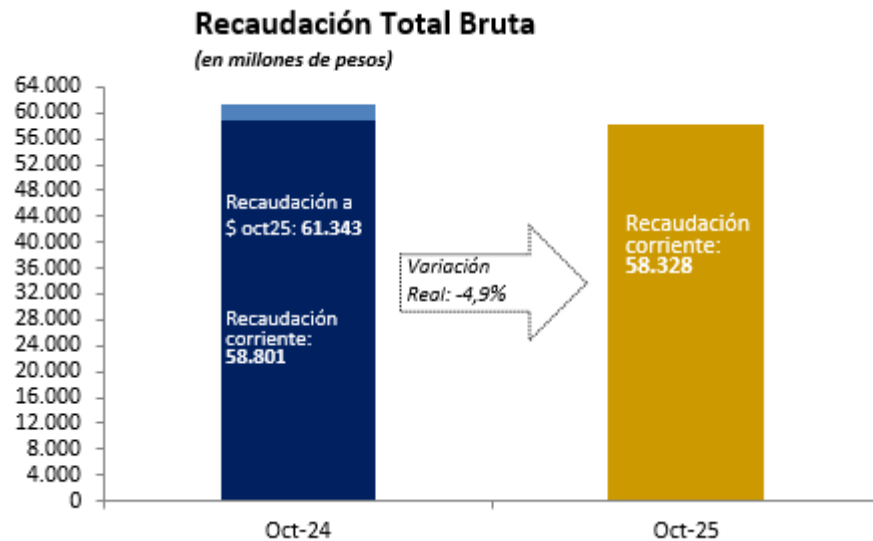
OCTUBRE 2025



Ministerio  
de Economía  
y Finanzas

**DGI** DIRECCIÓN  
GENERAL  
IMPOSITIVA

## La recaudación en octubre 2025 (\*)

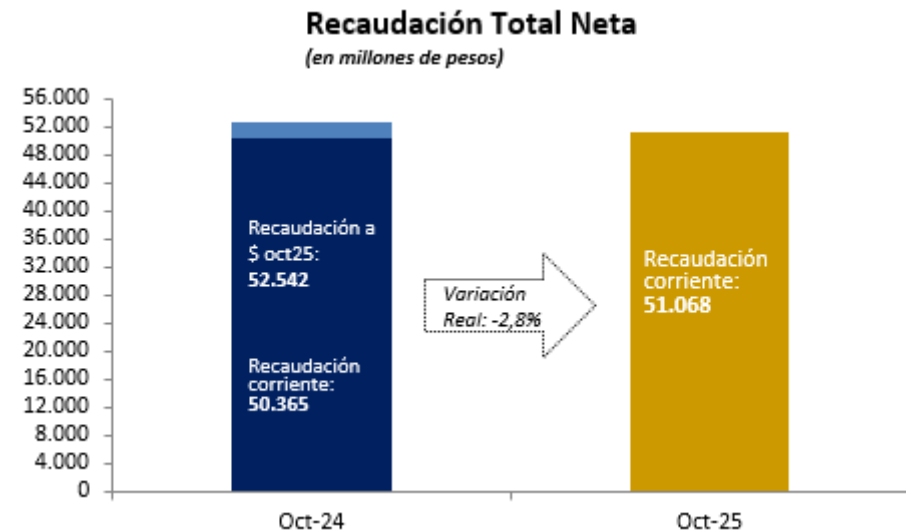


La **recaudación total bruta** alcanzó los **58.328 millones de pesos** en octubre 2025, lo que implica una variación de -0,8% a precios corrientes. Descontado el efecto inflacionario, la **variación interanual** de la recaudación fue **-4,9%**.

La **recaudación neta**, es decir, descontada la devolución de impuestos, alcanzó en octubre 2025 los **51.068 millones de pesos** mostrando una **variación interanual** en términos reales de **-2,8%**.

La diferencia entre la recaudación bruta y la recaudación neta corresponde a la devolución de impuestos, a través de pagos realizados con certificados de crédito emitidos por DGI o por devoluciones en efectivo/banco.

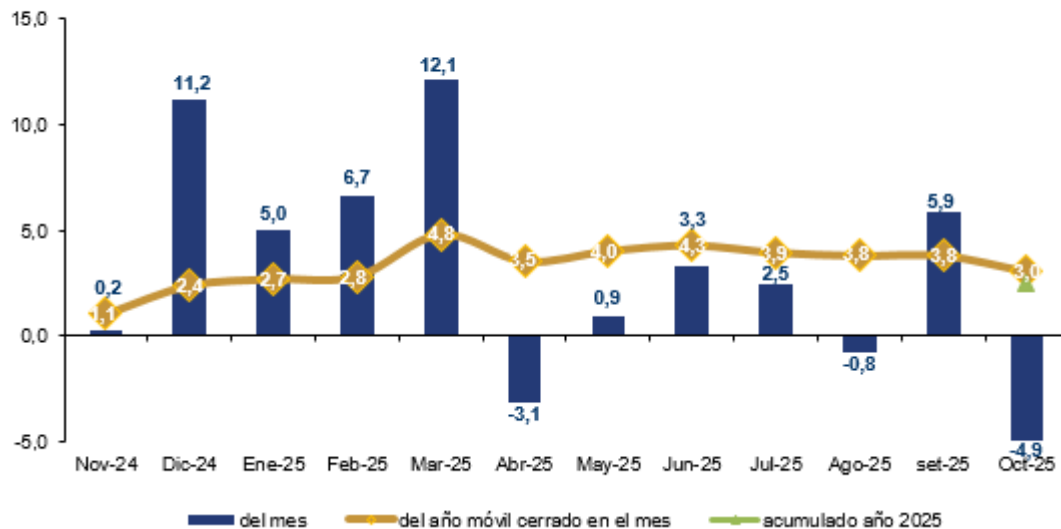
Las siguientes visualizaciones de la recaudación en este informe están expresadas en términos de recaudación bruta.



(\*) Por razones de oportunidad de esta publicación, las cifras contenidas en este informe son *preliminares* y pueden diferir de las publicadas en la sección Series de Datos (las cuales provienen de los registros contables definitivos de la DGI).

## Evolución de la recaudación total

**Recaudación Total Bruta**  
últimas 12 variaciones interanuales a precios constantes



El gráfico de la izquierda muestra por un lado las variaciones en términos reales mes a mes de la recaudación total bruta (barras verticales), la variación acumulada del año móvil cerrado al mes respecto al año móvil cerrado al mismo mes del año anterior (líneas), y la variación real del período enero-octubre 2025 respecto a igual período del año anterior (punto verde).

La **recaudación total bruta** muestra variaciones interanuales positivas salvo en los meses de abril, agosto y octubre 2025. En el acumulado de los últimos 12 meses la variación interanual fue de 3,0% mientras que en el mes de octubre 2025 la variación real interanual fue de -4,9%. A su vez, la variación real del período enero-octubre 2025 respecto a igual período de 2024, fue de 2,5% (punto verde).

## Evolución de la recaudación de impuestos al consumo

**IVA** Evolución de la recaudación últimas 12 variaciones interanuales a precios constantes



La **recaudación del IVA** (gráfico de la izquierda) alcanzó los 27.631 millones de pesos en octubre 2025, representando de esta forma el 47,4% de la recaudación total bruta. En este mes la **variación real** fue de **-4,2%** mientras que la del año móvil fue de 4,3%. A su vez, la variación real del período enero-octubre 2025 respecto a igual período de 2024, fue de 3,8% (punto verde).

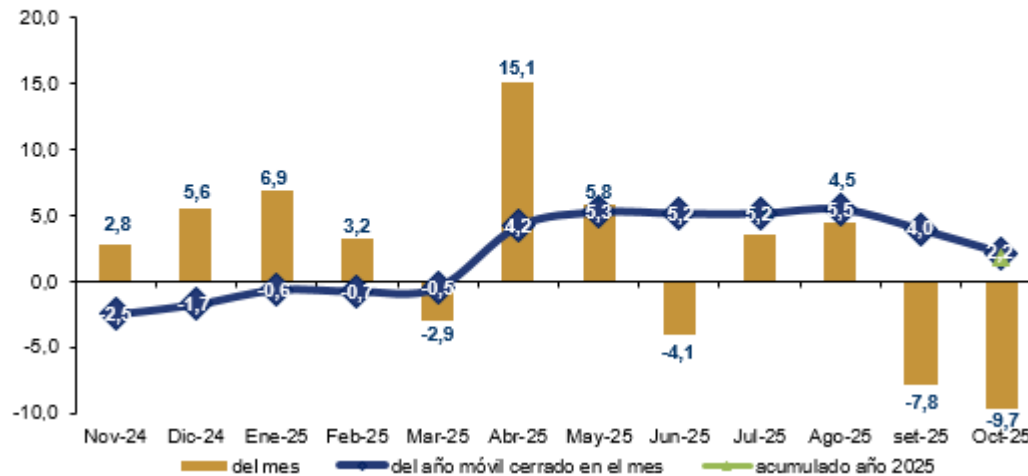
La **recaudación del IMESI** (gráfico de la derecha) alcanzó los 4.419 millones de pesos en octubre 2025, representando de esta forma el 7,6% de la recaudación total bruta. En particular, en este mes la **variación real** para este impuesto fue de **-19,7%** mientras que la del año móvil fue de 1,8%. A su vez, la variación interanual del período enero-octubre 2025 fue de -0,4% (punto verde).

**IMESI** Evolución de la recaudación últimas 12 variaciones interanuales a precios constantes



## Evolución de la recaudación de impuestos a la renta

**IRAE** Evolución de la recaudación últimas 12 variaciones interanuales a precios constantes



La **recaudación del IRPF** (gráfico de la derecha) alcanzó los 10.743 millones de pesos en octubre 2025, representando de esta forma el 18,4% de la recaudación total bruta. En este mes la **variación real** fue de **2,3%** mientras que la del año móvil fue de 3,0%. A su vez, la variación interanual real del período enero-octubre 2025 fue de 3,3% (punto verde).

La **recaudación del IRAE** (gráfico de la izquierda) alcanzó los 7.770 millones de pesos en octubre 2025, representando de esta forma el 13,3% de la recaudación total bruta. En particular, en este mes la **variación real** para este impuesto fue de **-9,7%** mientras que la del año móvil fue de 2,2%. A su vez, la variación interanual real del período enero-octubre 2025 fue de 1,8% (punto verde).

**IRPF** Evolución de la recaudación últimas 12 variaciones interanuales a precios constantes



## Detalle de la recaudación a octubre 2025

	Octubre 2025				Acumulado a Octubre 2025			
	Mill. \$ corr.	Particip.(en %)	Variación Nominal	Variación Real	Mill. \$ corr.	Particip.(en %)	Variación Nominal	Variación Real
<b>1) Impuestos al consumo</b>	<b>32.050</b>	<b>54,9%</b>	<b>-2,6%</b>	<b>-6,7%</b>	<b>328.693</b>	<b>56,6%</b>	<b>8,0%</b>	<b>3,1%</b>
IVA	27.631	47,4%	0,0%	-4,2%	280.087	48,2%	8,7%	3,8%
Interno	17.164	29,4%	0,4%	-3,8%	187.989	32,4%	9,7%	4,7%
Importaciones	10.376	17,8%	-0,5%	-4,6%	91.147	15,7%	7,0%	2,1%
IVA Mínimo (Pequeña Empresa)	91	0,2%	-17,9%	-21,3%	950	0,2%	-11,8%	-15,8%
IMESI	4.419	7,6%	-16,2%	-19,7%	48.606	8,4%	4,4%	-0,4%
Combustibles (a)	1.401	2,4%	-26,8%	-29,9%	17.458	3,0%	7,8%	2,9%
Emisiones CO <sub>2</sub>	824	1,4%	-26,5%	-29,5%	10.390	1,8%	7,5%	2,6%
Tabacos y cigarrillos	707	1,2%	3,6%	-0,7%	6.962	1,2%	0,2%	-4,3%
Automotores	655	1,1%	-16,4%	-19,8%	5.859	1,0%	-3,3%	-7,7%
Bebidas	656	1,1%	8,5%	4,0%	6.058	1,0%	1,5%	-3,2%
Resto IMESI	176	0,3%	4,1%	-0,2%	1.879	0,3%	8,0%	3,1%
<b>2) Impuestos a la renta</b>	<b>21.519</b>	<b>36,9%</b>	<b>1,1%</b>	<b>-3,1%</b>	<b>207.724</b>	<b>35,8%</b>	<b>7,4%</b>	<b>2,5%</b>
IRAE	7.770	13,3%	-5,8%	-9,7%	75.361	13,0%	6,7%	1,8%
IMEBA	289	0,5%	32,1%	26,6%	2.923	0,5%	33,1%	27,0%
IRPF	10.743	18,4%	6,7%	2,3%	105.389	18,2%	8,3%	3,3%
Categoría I	2.200	3,8%	18,5%	13,6%	17.919	3,1%	9,3%	4,3%
Categoría II	8.543	14,6%	4,0%	-0,3%	87.471	15,1%	8,0%	3,1%
IASS	1.545	2,6%	0,8%	-3,3%	12.226	2,1%	1,5%	-3,0%
IRNR	1.172	2,0%	-3,5%	-7,5%	11.826	2,0%	5,9%	1,1%
<b>3) Impuestos a la propiedad</b>	<b>3.858</b>	<b>6,6%</b>	<b>2,3%</b>	<b>-1,9%</b>	<b>34.980</b>	<b>6,0%</b>	<b>2,0%</b>	<b>-2,7%</b>
Impuestos al Patrimonio (b)	2.877	4,9%	4,2%	-0,2%	26.696	4,6%	0,4%	-4,2%
Impuesto a las Transmisiones Patrimoniales	377	0,6%	-1,4%	-5,5%	3.309	0,6%	8,1%	3,1%
Impuesto de Primaria	604	1,0%	-3,7%	-7,7%	4.975	0,9%	6,8%	2,0%
<b>4) Otros impuestos (c)</b>	<b>415</b>	<b>0,7%</b>	<b>10,3%</b>	<b>5,8%</b>	<b>4.497</b>	<b>0,8%</b>	<b>19,9%</b>	<b>14,4%</b>
<b>5) Multas, recargos y convenios (d)</b>	<b>486</b>	<b>0,8%</b>	<b>5,2%</b>	<b>0,8%</b>	<b>4.633</b>	<b>0,8%</b>	<b>-1,5%</b>	<b>-6,0%</b>
<b>6) Total Bruto (suma de (1) a (5))</b>	<b>58.328</b>	<b>100,0%</b>	<b>-0,8%</b>	<b>-4,9%</b>	<b>580.527</b>	<b>100,0%</b>	<b>7,4%</b>	<b>2,5%</b>
<b>7) Certificados y Devoluciones</b>	<b>-7.260</b>	<b>-12,4%</b>	<b>-13,9%</b>	<b>-17,5%</b>	<b>-83.421</b>	<b>-14,4%</b>	<b>0,9%</b>	<b>-3,7%</b>
<b>8) Total Neto</b>	<b>51.068</b>	<b>87,6%</b>	<b>1,4%</b>	<b>-2,8%</b>	<b>497.106</b>	<b>85,6%</b>	<b>8,6%</b>	<b>3,7%</b>

Nota: Las cifras de la recaudación incluyen Retenciones del Sector Público realizadas por la C.G.N.

(a) Desde enero de 2022, el IMESI Combustibles separa la porción correspondiente a Emisiones CO<sub>2</sub>.

(b) Incluye Impto. Patrimonio Personas Jurídicas, Personas Físicas e ICOSA.

(c) Incluye a los restantes impuestos administrados por la DGI: adicionales IMEBA, Impuesto a los Ing. de las Entidades Aseguradoras, FIS, Detracc. a la Exportación, Derogados.

(d) Convenios de financiación de deudas tributarias.