



# INFORME MENSUAL DE RECAUDACIÓN

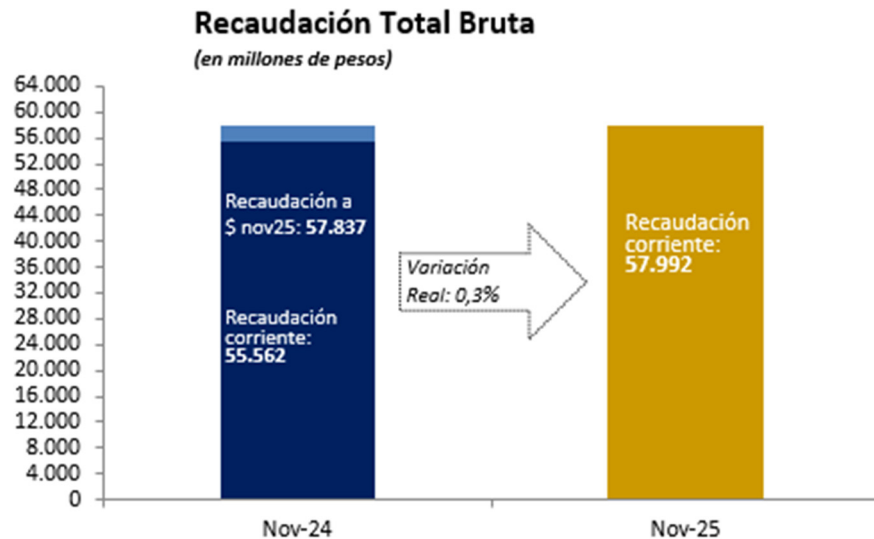
NOVIEMBRE 2025



Ministerio  
de Economía  
y Finanzas

**DGI** DIRECCIÓN  
GENERAL  
IMPOSITIVA

## La recaudación en noviembre 2025 (\*)

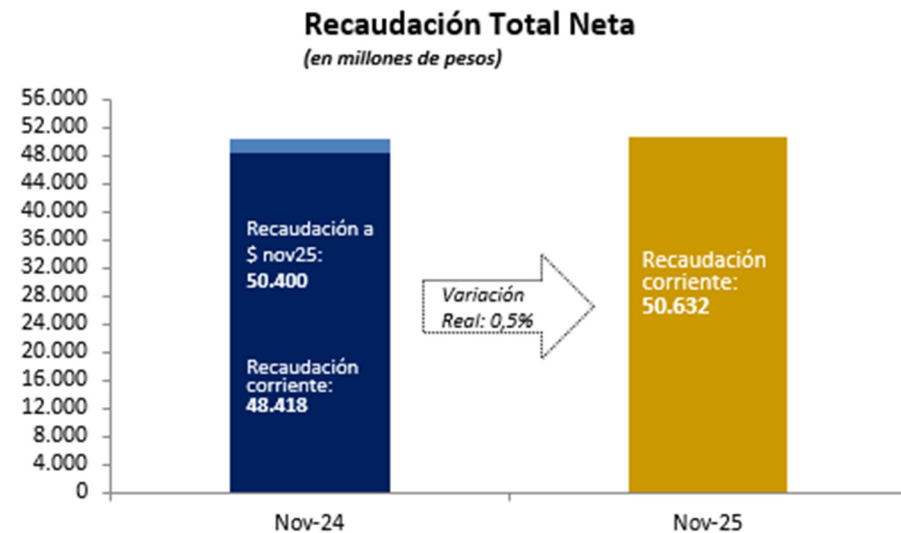


La **recaudación neta**, es decir, descontada la devolución de impuestos, alcanzó en noviembre 2025 los **50.632 millones de pesos** mostrando una **variación interanual** en términos reales de **0,5%**.

La diferencia entre la recaudación bruta y la recaudación neta corresponde a la devolución de impuestos, a través de pagos realizados con certificados de crédito emitidos por DGI o por devoluciones en efectivo/banco.

Las siguientes visualizaciones de la recaudación en este informe están expresadas en términos de recaudación bruta.

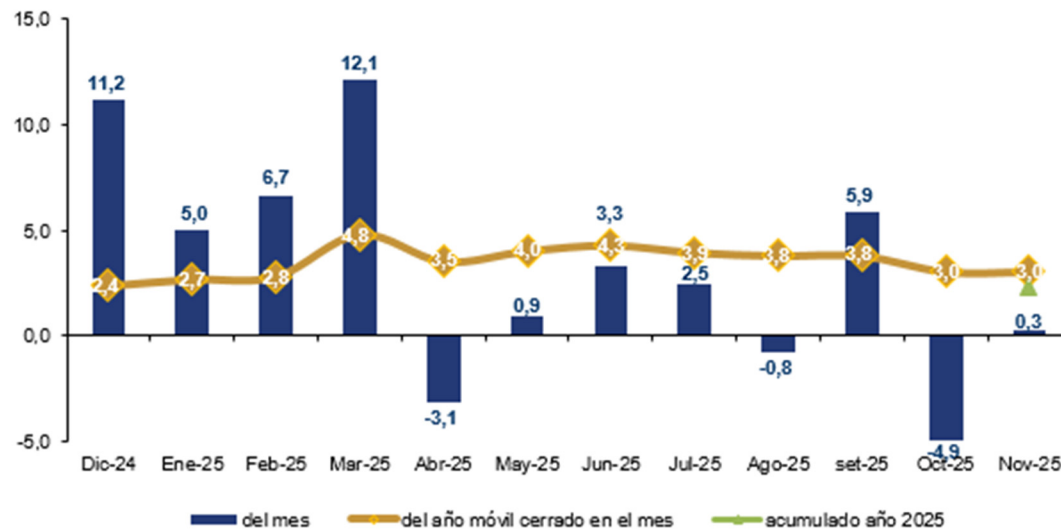
La **recaudación total bruta** alcanzó los **57.992 millones de pesos** en noviembre 2025, lo que implica una variación de 4,4% a precios corrientes. Descontado el efecto inflacionario, la **variación interanual** de la recaudación fue **0,3%**.



(\*) Por razones de oportunidad de esta publicación, las cifras contenidas en este informe son *preliminares* y pueden diferir de las publicadas en la sección Series de Datos (las cuales provienen de los registros contables definitivos de la DGI).

## Evolución de la recaudación total

**Recaudación Total Bruta**  
últimas 12 variaciones interanuales a precios constantes

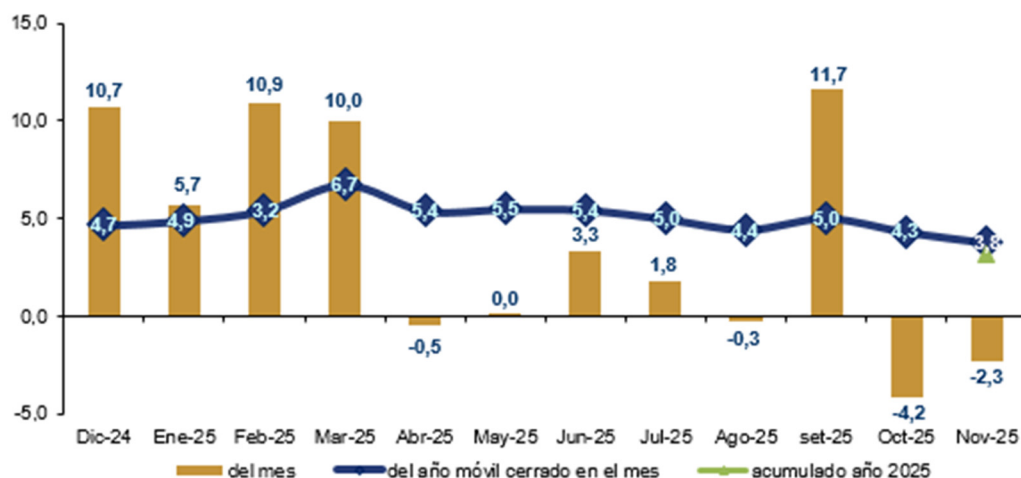


El gráfico de la izquierda muestra por un lado las variaciones en términos reales mes a mes de la recaudación total bruta (barras verticales), la variación acumulada del año móvil cerrado al mes respecto al año móvil cerrado al mismo mes del año anterior (líneas), y la variación real del período enero-noviembre 2025 respecto a igual período del año anterior (punto verde).

La **recaudación total bruta** muestra variaciones interanuales positivas salvo en los meses de abril, agosto y octubre 2025. En el acumulado de los últimos 12 meses la variación interanual fue de 3,0% y en el mes de noviembre 2025 la variación real interanual fue de 0,3%. A su vez, la variación real del período enero-noviembre 2025 respecto a igual período de 2024, fue de 2,3% (punto verde).

## Evolución de la recaudación de impuestos al consumo

**IVA** Evolución de la recaudación últimas 12 variaciones interanuales a precios constantes



La **recaudación del IVA** (gráfico de la izquierda) alcanzó los 28.671 millones de pesos en noviembre 2025, representando de esta forma el 49,4% de la recaudación total bruta. En este mes la **variación real** fue de **-2,3%** mientras que la del año móvil fue de 3,8%. A su vez, la variación real del período enero-noviembre 2025 respecto a igual período de 2024, fue de 3,2% (punto verde).

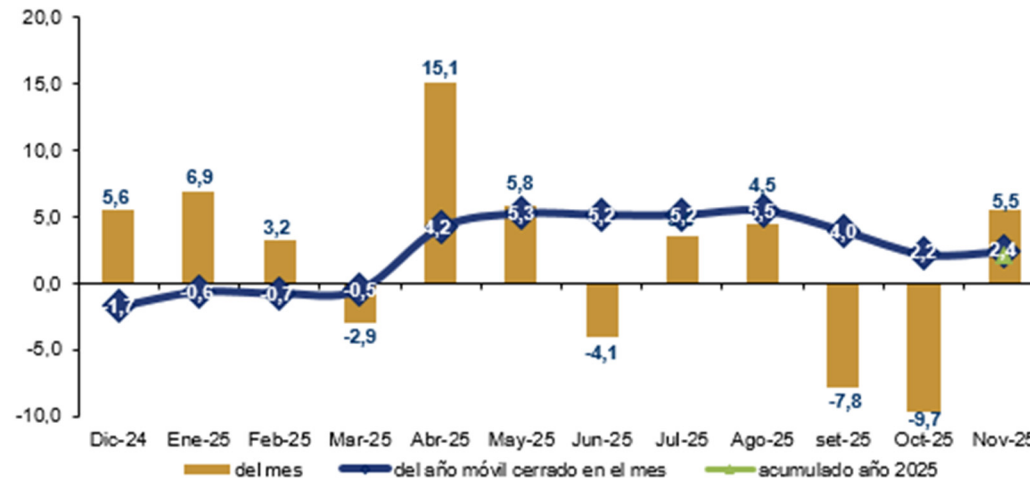
La **recaudación del IMESI** (gráfico de la derecha) alcanzó los 4.988 millones de pesos en noviembre 2025, representando de esta forma el 8,6% de la recaudación total bruta. En particular, en este mes la **variación real** para este impuesto fue de **8,4%** y la del año móvil fue de 3,7%. A su vez, la variación interanual del período enero-noviembre 2025 fue de 0,3% (punto verde).

**IMESI** Evolución de la recaudación últimas 12 variaciones interanuales a precios constantes



## Evolución de la recaudación de impuestos a la renta

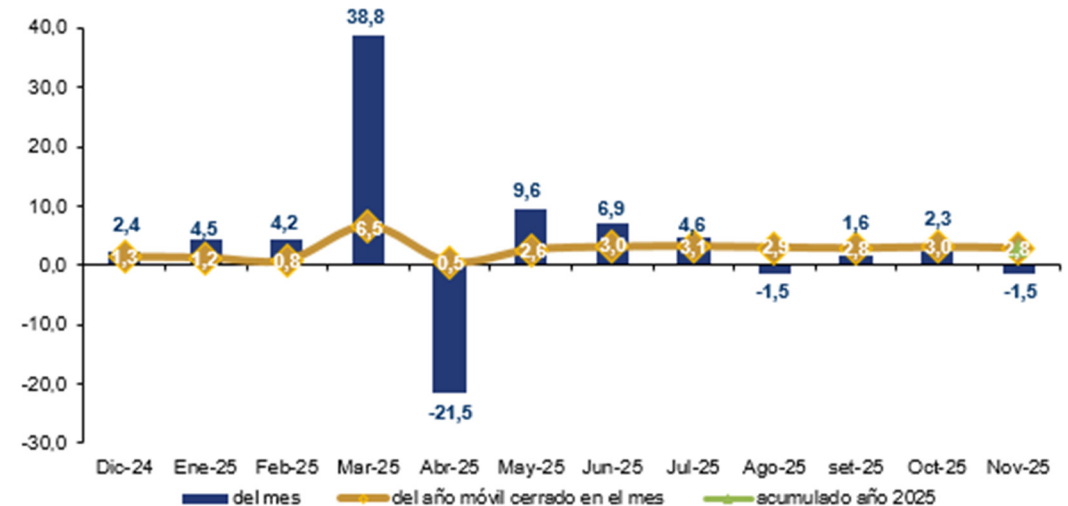
**IRAE** Evolución de la recaudación últimas 12 variaciones interanuales a precios constantes



La **recaudación del IRPF** (gráfico de la derecha) alcanzó los 10.054 millones de pesos en noviembre 2025, representando de esta forma el 17,3% de la recaudación total bruta. En este mes la **variación real** fue de **-1,5%** mientras que la del año móvil fue de 2,8%. A su vez, la variación interanual real del período enero-noviembre 2025 fue de 2,9% (punto verde).

La **recaudación del IRAE** (gráfico de la izquierda) alcanzó los 7.284 millones de pesos en noviembre 2025, representando de esta forma el 12,6% de la recaudación total bruta. En particular, en este mes la **variación real** para este impuesto fue de **5,5%** y la del año móvil fue de 2,4%. A su vez, la variación interanual real del período enero-noviembre 2025 fue de 2,2% (punto verde).

**IRPF** Evolución de la recaudación últimas 12 variaciones interanuales a precios constantes



## Detalle de la recaudación a noviembre 2025

	Noviembre 2025				Acumulado a Noviembre 2025			
	Mill. \$ corr.	Particip.(en %)	Variación Nominal	Variación Real	Mill. \$ corr.	Particip.(en %)	Variación Nominal	Variación Real
<b>1) Impuestos al consumo</b>	<b>33.659</b>	<b>58,0%</b>	<b>3,2%</b>	<b>-0,8%</b>	<b>362.331</b>	<b>56,7%</b>	<b>7,6%</b>	<b>2,7%</b>
IVA	28.671	49,4%	1,7%	-2,3%	308.737	48,4%	8,0%	3,2%
Interno	19.079	32,9%	5,4%	1,2%	207.048	32,4%	9,3%	4,4%
Importaciones	9.503	16,4%	-4,6%	-8,4%	100.650	15,8%	5,7%	1,0%
IVA Mínimo (Pequeña Empresa)	89	0,2%	-17,4%	-20,7%	1.039	0,2%	-12,3%	-16,2%
IMESI	4.988	8,6%	12,9%	8,4%	53.594	8,4%	5,1%	0,3%
Combustibles (a)	1.698	2,9%	37,5%	32,1%	19.156	3,0%	9,9%	4,9%
Emisiones CO <sub>2</sub>	1.003	1,7%	36,8%	31,4%	11.393	1,8%	9,6%	4,6%
Tabacos y cigarrillos	759	1,3%	-8,0%	-11,6%	7.721	1,2%	-0,6%	-5,1%
Automotores	560	1,0%	-18,9%	-22,0%	6.419	1,0%	-4,9%	-9,1%
Bebidas	779	1,3%	1,4%	-2,5%	6.836	1,1%	1,5%	-3,1%
Resto IMESI	189	0,3%	12,2%	7,8%	2.068	0,3%	8,4%	3,6%
<b>2) Impuestos a la renta</b>	<b>19.994</b>	<b>34,5%</b>	<b>5,2%</b>	<b>1,1%</b>	<b>227.739</b>	<b>35,7%</b>	<b>7,2%</b>	<b>2,4%</b>
IRAE	7.284	12,6%	9,8%	5,5%	82.665	12,9%	7,0%	2,2%
IMEBA	305	0,5%	18,7%	14,1%	3.228	0,5%	31,6%	25,7%
IRPF	10.054	17,3%	2,5%	-1,5%	115.443	18,1%	7,7%	2,9%
Categoría I	1.745	3,0%	-1,0%	-4,9%	19.664	3,1%	8,3%	3,4%
Categoría II	8.309	14,3%	3,3%	-0,8%	95.779	15,0%	7,6%	2,7%
IASS	1.444	2,5%	0,9%	-3,1%	13.670	2,1%	1,5%	-3,0%
IRNR	907	1,6%	3,8%	-0,3%	12.733	2,0%	5,8%	1,0%
<b>3) Impuestos a la propiedad</b>	<b>3.481</b>	<b>6,0%</b>	<b>10,3%</b>	<b>5,9%</b>	<b>38.461</b>	<b>6,0%</b>	<b>2,7%</b>	<b>-2,0%</b>
Impuestos al Patrimonio (b)	2.758	4,8%	9,9%	5,6%	29.454	4,6%	1,3%	-3,3%
Impuesto a las Transmisiones Patrimoniales	379	0,7%	12,8%	8,4%	3.688	0,6%	8,5%	3,6%
Impuesto de Primaria	345	0,6%	10,3%	6,0%	5.319	0,8%	7,0%	2,2%
<b>4) Otros impuestos (c)</b>	<b>419</b>	<b>0,7%</b>	<b>19,0%</b>	<b>14,3%</b>	<b>4.916</b>	<b>0,8%</b>	<b>19,8%</b>	<b>14,4%</b>
<b>5) Multas, recargos y convenios (d)</b>	<b>439</b>	<b>0,8%</b>	<b>-1,6%</b>	<b>-5,4%</b>	<b>5.072</b>	<b>0,8%</b>	<b>-1,5%</b>	<b>-6,0%</b>
<b>6) Total Bruto (suma de (1) a (5))</b>	<b>57.992</b>	<b>100,0%</b>	<b>4,4%</b>	<b>0,3%</b>	<b>638.519</b>	<b>100,0%</b>	<b>7,2%</b>	<b>2,3%</b>
<b>7) Certificados y Devoluciones</b>	<b>-7.360</b>	<b>-12,7%</b>	<b>3,0%</b>	<b>-1,0%</b>	<b>-90.781</b>	<b>-14,2%</b>	<b>1,0%</b>	<b>-3,5%</b>
<b>8) Total Neto</b>	<b>50.632</b>	<b>87,3%</b>	<b>4,6%</b>	<b>0,5%</b>	<b>547.738</b>	<b>85,8%</b>	<b>8,2%</b>	<b>3,4%</b>

Nota: Las cifras de la recaudación incluyen Retenciones del Sector Público realizadas por la C.G.N.

(a) Desde enero de 2022, el IMESI Combustibles separa la porción correspondiente a Emisiones CO<sub>2</sub>.

(b) Incluye Impto. Patrimonio Personas Jurídicas, Personas Físicas e ICOSA.

(c) Incluye a los restantes impuestos administrados por la DGI: adicionales IMEBA, Impuesto a los Ing. de las Entidades Aseguradoras, FIS, Detracc. a la Exportación, Derogados.

(d) Convenios de financiación de deudas tributarias.