

INFORME MENSUAL DE RECAUDACIÓN

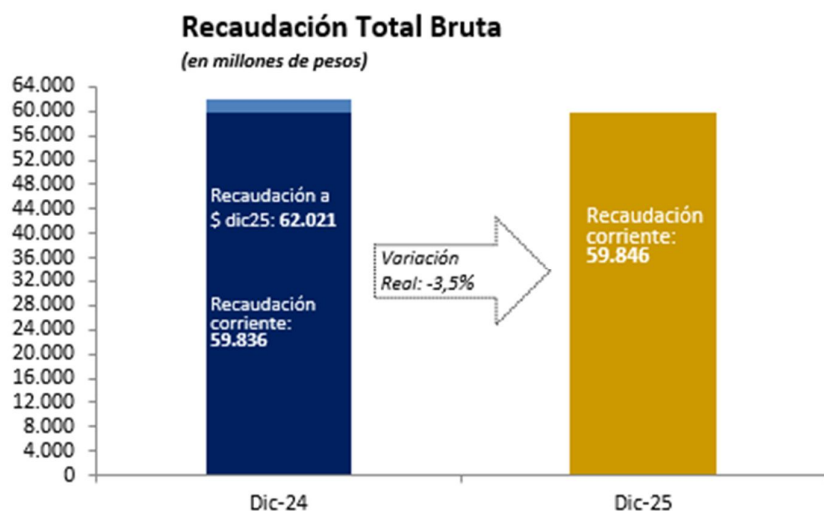
DICIEMBRE 2025



Ministerio
de Economía
y Finanzas

DGI DIRECCIÓN
GENERAL
IMPOSITIVA

La recaudación en diciembre 2025 (*)

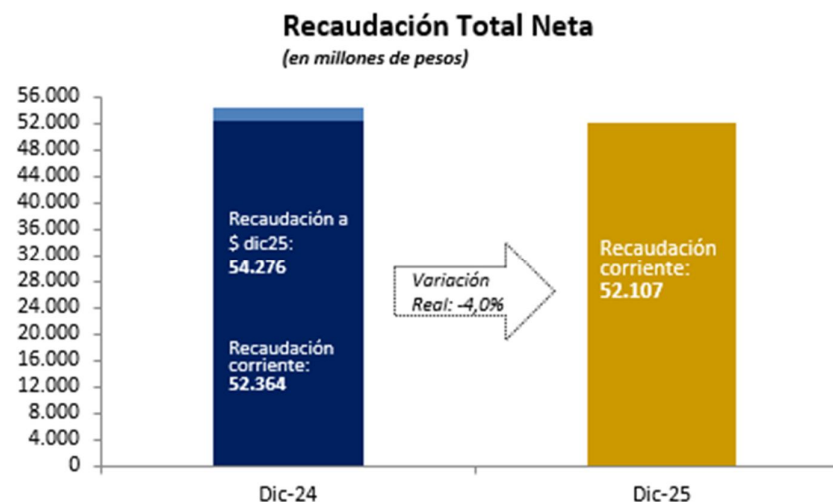


La **recaudación total bruta** alcanzó los **59.846 millones de pesos** en diciembre 2025, lo que implica que no hubo variación a precios corrientes. Descontado el efecto inflacionario, la **variación interanual** de la recaudación fue - **3,5%**.

La **recaudación neta**, es decir, descontada la devolución de impuestos, alcanzó en diciembre 2025 los **52.107 millones de pesos** mostrando una **variación interanual** en términos reales de **-4,0%**.

La diferencia entre la recaudación bruta y la recaudación neta corresponde a la devolución de impuestos, a través de pagos realizados con certificados de crédito emitidos por DGI o por devoluciones en efectivo/banco.

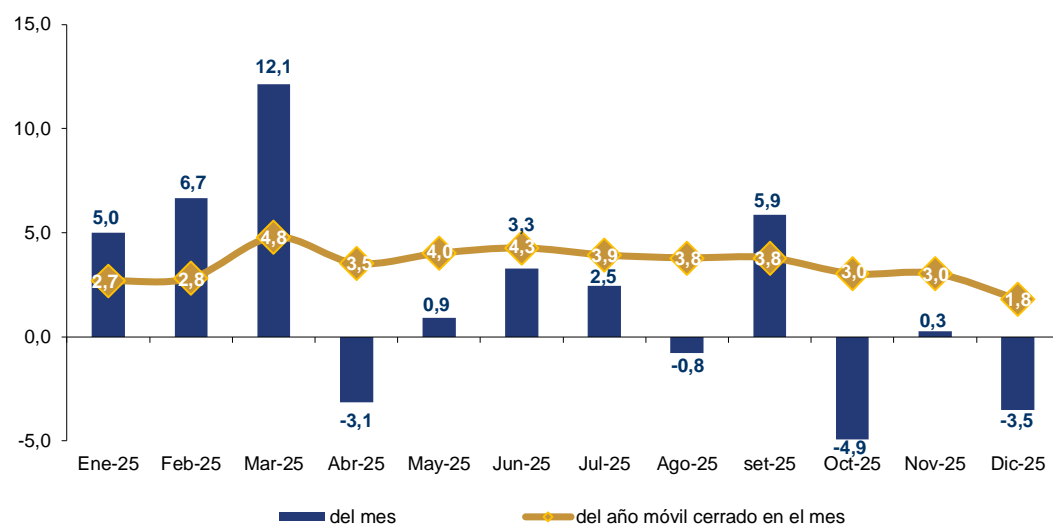
Las siguientes visualizaciones de la recaudación en este informe están expresadas en términos de recaudación bruta.



(*) Por razones de oportunidad de esta publicación, las cifras contenidas en este informe son *preliminares* y pueden diferir de las publicadas en la sección Series de Datos (las cuales provienen de los registros contables definitivos de la DGI).

Evolución de la recaudación total

Recaudación Total Bruta
últimas 12 variaciones interanuales a precios constantes

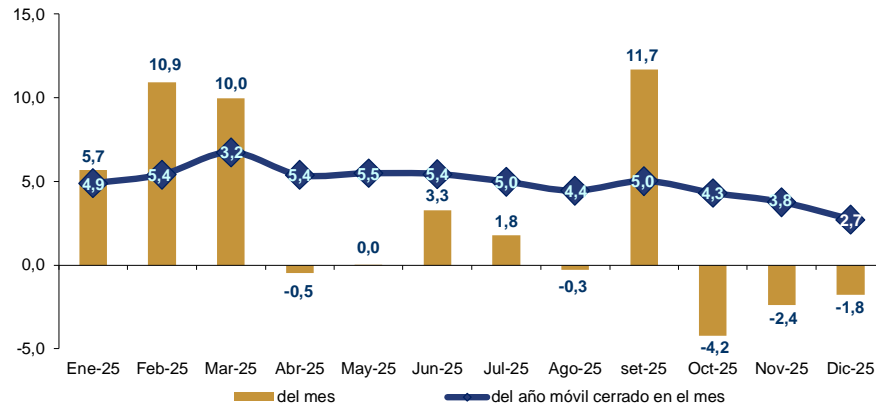


El gráfico de la izquierda muestra por un lado las variaciones en términos reales mes a mes de la recaudación total bruta (barras verticales) y, la variación acumulada del año móvil cerrado al mes respecto al año móvil cerrado al mismo mes del año anterior (líneas).

La **recaudación total bruta** muestra variaciones interanuales positivas y negativas, siendo esto último lo que sucedió en diciembre 2025. En este mes la variación real interanual fue de -3,5% y en el acumulado de los últimos 12 meses la variación interanual fue de 1,8%.

Evolución de la recaudación de impuestos al consumo

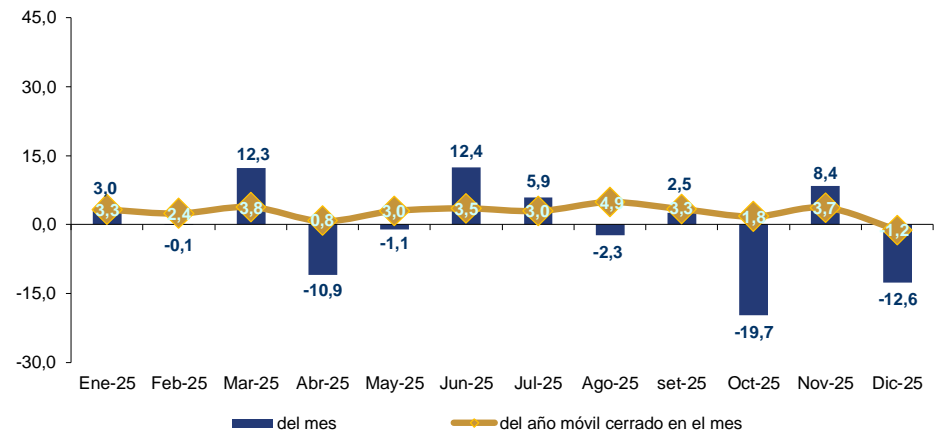
IVA Evolución de la recaudación últimas 12 variaciones interanuales a precios constantes



La **recaudación del IVA** (gráfico de la izquierda) alcanzó los 28.814 millones de pesos en diciembre 2025, representando de esta forma el 48,1% de la recaudación total bruta. En este mes la **variación real** fue de **-1,8%** mientras que la del año móvil fue de 2,7%.

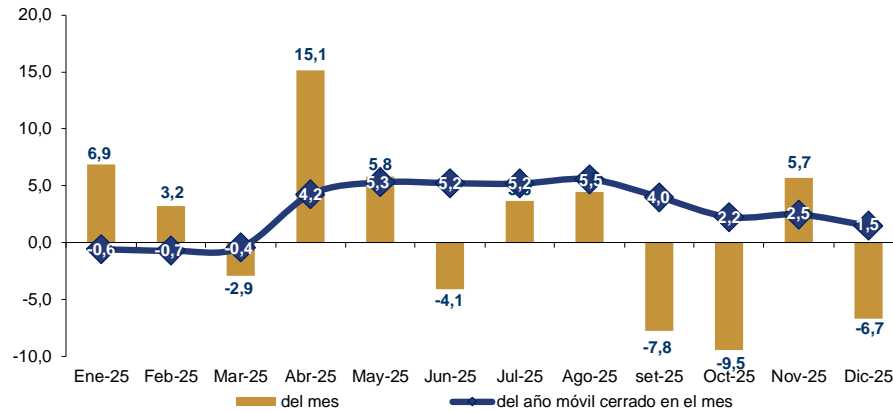
La **recaudación del IMESI** (gráfico de la derecha) alcanzó los 6.453 millones de pesos en diciembre 2025, representando de esta forma el 10,8% de la recaudación total bruta. En particular, en este mes la **variación real** para este impuesto fue de **-12,6%** y la del año móvil fue de -1,2%.

IMESI Evolución de la recaudación últimas 12 variaciones interanuales a precios constantes



Evolución de la recaudación de impuestos a la renta

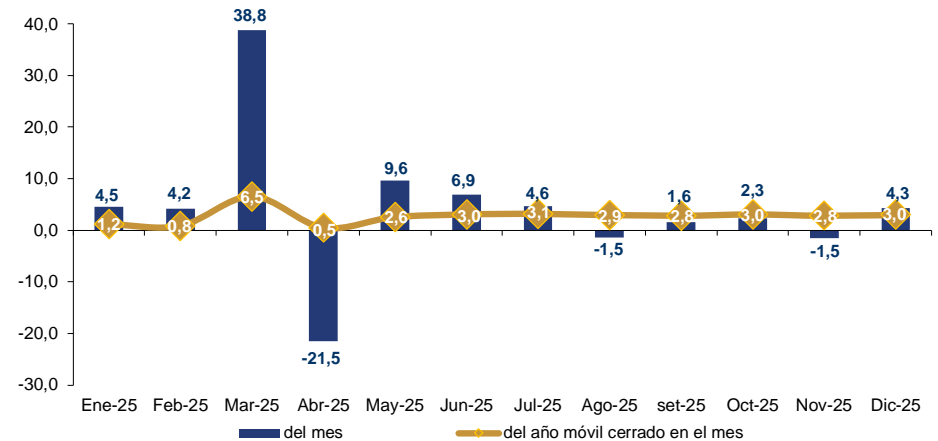
IRAE Evolución de la recaudación últimas 12 variaciones interanuales a precios constantes



La **recaudación del IRPF** (gráfico de la derecha) alcanzó los 10.589 millones de pesos en diciembre 2025, representando de esta forma el 17,7% de la recaudación total bruta. En este mes la **variación real** fue de **4,3%** y la del año móvil fue de 3,0%.

La **recaudación del IRAE** (gráfico de la izquierda) alcanzó los 6.621 millones de pesos en diciembre 2025, representando de esta forma el 11,1% de la recaudación total bruta. En particular, en este mes la **variación real** para este impuesto fue de **-6,7%** mientras que la del año móvil fue de 1,5%.

IRPF Evolución de la recaudación últimas 12 variaciones interanuales a precios constantes



Detalle de la recaudación a diciembre 2025

	Diciembre 2025				Acumulado a Diciembre 2025			
	Mill. \$ corr.	Particip.(en %)	Variación Nominal	Variación Real	Mill. \$ corr.	Particip.(en %)	Variación Nominal	Variación Real
1) Impuestos al consumo	35.267	58,9%	-0,4%	-3,9%	397.577	56,9%	6,8%	2,1%
IVA	28.814	48,1%	1,8%	-1,8%	337.530	48,3%	7,5%	2,7%
Interno	19.016	31,8%	4,3%	0,6%	226.042	32,4%	8,8%	4,0%
Importaciones	9.709	16,2%	-2,4%	-5,9%	110.359	15,8%	5,0%	0,4%
IVA Mínimo (Pequeña Empresa)	89	0,1%	-17,3%	-20,2%	1.128	0,2%	-12,7%	-16,6%
IMESI	6.453	10,8%	-9,4%	-12,6%	60.047	8,6%	3,3%	-1,2%
Combustibles (a)	2.522	4,2%	-8,0%	-11,3%	21.678	3,1%	7,5%	2,7%
Emisiones CO ₂	1.515	2,5%	-9,7%	-12,9%	12.908	1,8%	6,9%	2,2%
Tabacos y cigarrillos	805	1,3%	1,0%	-2,6%	8.527	1,2%	-0,5%	-4,8%
Automotores	545	0,9%	-36,9%	-39,1%	6.965	1,0%	-8,5%	-12,5%
Bebidas	905	1,5%	7,0%	3,2%	7.741	1,1%	2,1%	-2,4%
Resto IMESI	161	0,3%	-17,8%	-20,7%	2.229	0,3%	6,0%	1,3%
2) Impuestos a la renta	20.245	33,8%	2,6%	-1,0%	247.996	35,5%	6,8%	2,1%
IRAE	6.621	11,1%	-3,3%	-6,7%	89.299	12,8%	6,2%	1,5%
IMEBA	353	0,6%	35,1%	30,3%	3.580	0,5%	31,9%	26,1%
IRPF	10.589	17,7%	8,1%	4,3%	126.032	18,1%	7,8%	3,0%
Categoría I	2.091	3,5%	13,3%	9,3%	21.755	3,1%	8,7%	4,0%
Categoría II	8.498	14,2%	6,9%	3,1%	104.277	14,9%	7,6%	2,8%
IASS	1.681	2,8%	3,0%	-0,7%	15.351	2,2%	1,6%	-2,8%
IRNR	1.001	1,7%	-15,8%	-18,8%	13.734	2,0%	3,9%	-0,7%
3) Impuestos a la propiedad	3.450	5,8%	-8,4%	-11,7%	41.920	6,0%	1,7%	-2,8%
Impuestos al Patrimonio (b)	2.835	4,7%	-13,6%	-16,7%	32.298	4,6%	-0,2%	-4,6%
Impuesto a las Transmisiones Patrimoniales	529	0,9%	28,6%	24,0%	4.216	0,6%	10,7%	5,8%
Impuesto de Primaria	86	0,1%	16,8%	12,7%	5.406	0,8%	7,2%	2,4%
4) Otros impuestos (c)	441	0,7%	7,8%	4,0%	5.357	0,8%	18,7%	13,5%
5) Multas, recargos y convenios (d)	444	0,7%	-13,4%	-16,4%	5.516	0,8%	-2,6%	-6,9%
6) Total Bruto (suma de (1) a (5))	59.846	100,0%	0,0%	-3,5%	698.365	100,0%	6,5%	1,8%
7) Certificados y Devoluciones	-7.740	-12,9%	3,6%	-0,1%	-98.521	-14,1%	1,2%	-3,3%
8) Total Neto	52.107	87,1%	-0,5%	-4,0%	599.845	85,9%	7,4%	2,7%

Nota: Las cifras de la recaudación incluyen Retenciones del Sector Público realizadas por la C.G.N.

(a) Desde enero de 2022, el IMESI Combustibles separa la porción correspondiente a Emisiones CO₂.

(b) Incluye Impto. Patrimonio Personas Jurídicas, Personas Físicas e ICOSA.

(c) Incluye a los restantes impuestos administrados por la DGI: adicionales IMEBA, Impuesto a los Ing. de las Entidades Aseguradoras, FIS, Detracc. a la Exportación, Derogados.

(d) Convenios de financiación de deudas tributarias.