

ACTUALIZACIÓN FORMULARIO 1700/1701 y PARÁMETROS

NOTA: TODAS LAS ACTUALIZACIONES DEBEN REALIZARSE CON LA APLICACIÓN SIGMA CERRADA.

Versiones actuales:

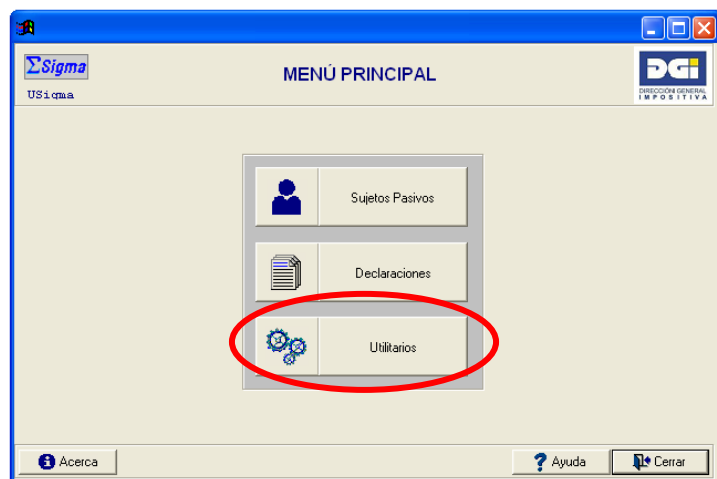
1700 – Versión 04c2

1701 – Versión 02

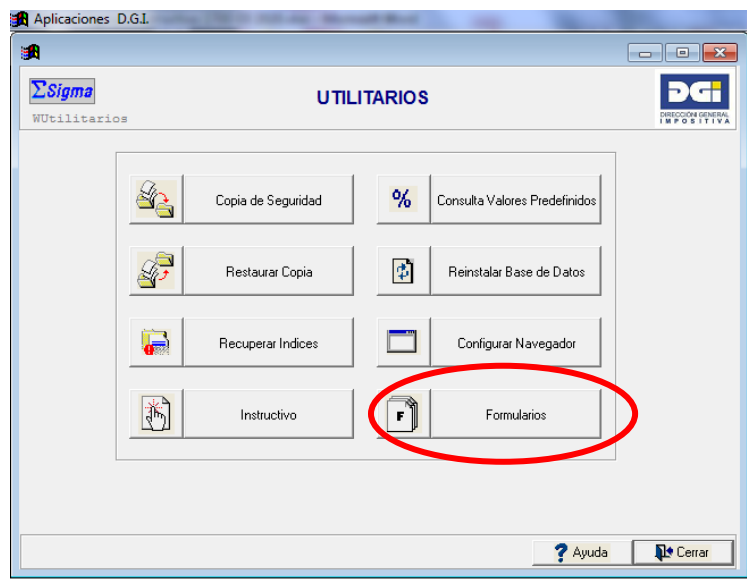
Nota: cuando se actualiza alguno de estos formularios, se aconseja actualizar también los parámetros del Sigma.

Para saber qué versión del Formulario 1700 ó 1701 tiene instalada:

Entrar al Sigma, y en la primera pantalla ingresar a Utilitarios.



Luego clickear en Formularios.



Una vez ingresado, hacer Doble Click sobre el formulario que nos interesa saber la versión, tener en cuenta que figuran tantos formularios como versiones se hayan descargado, por lo tanto, debemos hacer Doble Click sobre el último.

En el siguiente recuadro se verá la versión que tiene descargada (uno por el formulario 1700 y otro por el 1701).

Aplicaciones D.G.I.

TRABAJAR CON FORMULARIOS

WForm001

Formulario: 0 Nombre:

Formulario	Versión	Descripción
1104	1	IRPF E IRNR, Entidades que atribuyen rentas
1104	2	IRPF E IRNR, Entidades que atribuyen rentas
1246	1	IRNR - Responsables
1246	2	IRNR - Responsables
1306	1	IVA - Sector Agropecuario
1306	2	IVA - Sector Agropecuario
1700	1	Decl.Jurada I.T.P., IRPF e IRNR p/Incr.Patrimonial
1700	2	Decl.Jurada I.T.P., IRPF e IRNR p/Incr.Patrimonial
1700	3	Decl.Jurada I.T.P., IRPF e IRNR p/Incr.Patrimonial
1700	4	Decl.Jurada I.T.P., IRPF e IRNR p/Incr.Patrimonial
1701	1	Decl.Jur.I.T.P.,IRPF e IRNR p/Incr.Pat.s/Imm.Rural
1701	2	Decl.Jur.I.T.P.,IRPF e IRNR p/Incr.Pat.s/Imm.Rural
1845	0	IASS - Responsables Sustitutos Rentas de Pasivos
2104	1	IMPUESTO AL PATRIMONIO

Confirmar + Agregar X Eliminar Manual ? Ayuda Cerrar

Aplicaciones D.G.I.

VISUALIZA FORMULARIO

WForm002

Número: 1700

Nombre: **Formulario 1700v04c2**

Nombre Largo: Decl.Jurada I.T.P., IRPF e IRNR p/Incr.Patrimonial

Versión: 4 Nro. de Liberación: 209

Visible en Cabecal de Declaraciones?

Fecha Desde: 01/03/90

Fecha Hasta: / /

Confirmar Parámetros ? Ayuda Cerrar

Aplicaciones D.G.I.

Sigma WForm002 **DGI** DIRECCIÓN GENERAL IMPOSITIVA

VISUALIZA FORMULARIO

Número: 1701

Nombre: Formulario 1701v02

Nombre Largo: Decl. Jur. I.T.P., IRPF e IRNR p/Incr. Pat.s/Inm. Rural

Version: 2 Nro. de Liberación: 102

Visible en Cabezal de Declaraciones? [v]

Fecha Desde: 01/07/07

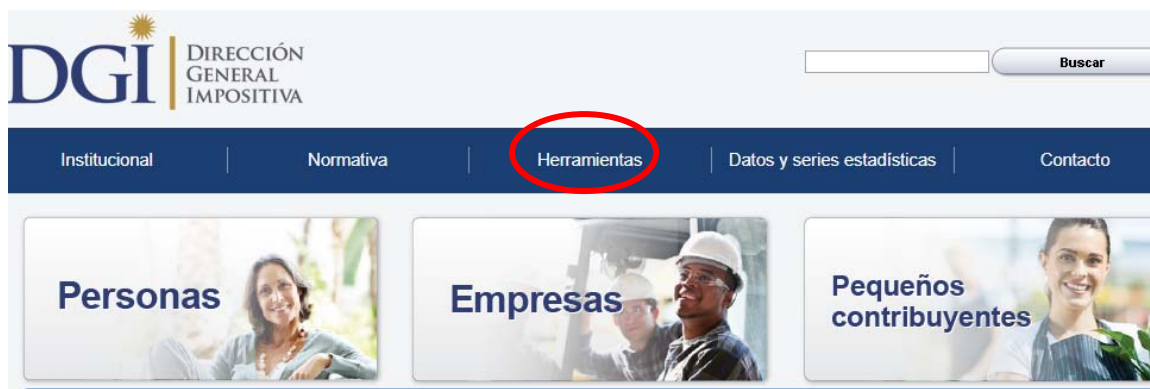
Fecha Hasta: / /

Confirmar Parámetros Ayuda Cerrar

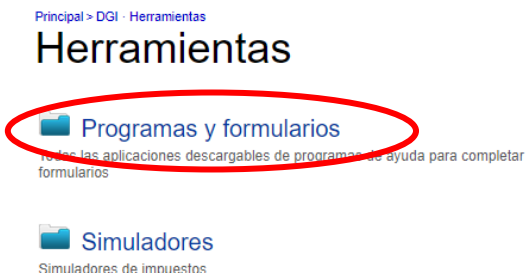
En el caso que la versión que tenga no es la actual, deberá seguir los siguientes pasos para actualizarlo.

Procedimiento de actualización Formulario 1700

Para ello deberá ingresar en www.dgi.gub.uy y luego acceder al botón **Herramientas**.



Y desde allí seleccionar: **Programas y Formularios**.



Luego clickear en **Aplicación Sigma2.0**.

Seleccionar Tema

- Aplicaciones PADI, Sigma, Beta, Delta, PARS, Alfa y Gamma
- Declaraciones juradas e informativas: IRPF, IASS, IVA servicios personales e IRNR
- Otras declaraciones juradas de impuestos: IVA Agregación de valor, IIEA, SAFI, FIS, E/C
- Formularios de registro
- Formularios de constancias de impresión
- Solicitudes y otros formularios
- Guía de formularios

Aplicaciones PADI, Sigma, Beta, Delta, PARS, Alfa y Gamma

- Aplicación PADI – Versión 1.0**
El programa de ayuda PADI habilita la confección y presentación de declaraciones de impuestos e informativas, a través de dispositivos de almacenamiento de datos o web (para los contribuyentes que dispongan de la clave con contrato).
- Aplicación Sigma- Versión 2.0**
El programa de ayuda Sigma permite la confección de declaraciones de impuestos (IRAE, IVA, Impuesto al Patrimonio, entre otros) y anexos informativos con la información solicitada por la Administración.
- Aplicación Beta - Versión 9.8.0**
El programa permite la confección de declaraciones de impuestos e informativas

e-factura

Educación Tributaria

Intercambio Automático de Información

- CRS - Información financiera
- CBC - Informe país por país

Accesos rápidos

- Agenda Montevideo
- Agenda Interior
- Vencimientos
- Últimas actualizaciones

Consultas y Contactos

Al desplazarse hacia abajo en dicha página encontrará la grilla que se muestra debajo y deberá hacer click en **Descargar** en el link junto a la opción **“Descarga de Formularios incluidos en el programa Sigma”**.

Manual de instalación/actualización de la aplicación	Descargar
Descarga de Actualización aplicación Sigma de versión 1.0.x a 2.0	Descargar
Descarga de Aplicación Sigma Versión 2.0 a Disco (11 Mb aprox.)	Descargar
Descarga de actualización tabla de parámetros	Descargar
Instructivo para la instalación de nuevos formularios	Instructivo
Descarga de formularios incluidos en el programa Sigma	Descargar
Códigos de países	Descargar
Instructivo para la confección y presentación de declaraciones	Instructivo
Instructivo Formularios incluidos en la aplicación	Instructivo
Contrato de Adhesión para la presentación de Declaraciones Juradas por Internet	Contrato
Instructivo para adhesión a la presentación de Declaraciones Juradas por Internet	Instructivo
Nuevos códigos de IMESI y equivalencia con anteriores	Códigos IMESI (archivo xls)

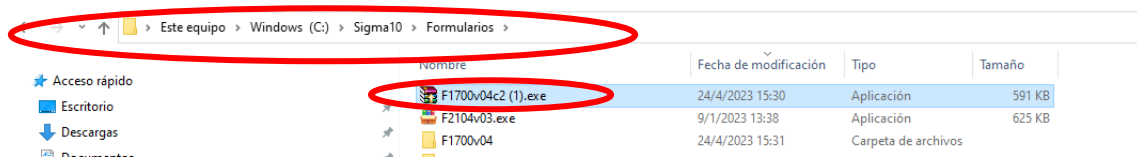
A continuación se desplegará una nueva grilla donde están todos los formularios que pueden ser instalados en Sigma, debiendo en este caso hacer click en el link junto a **“Formulario 1700 - Declaración de ITP, IRPF, IRNR” - Formulario 1700** como se muestra debajo.

Formulario 1006 - Declaración de IRAE e Impuesto al Patrimonio para contribuyentes del sector agropecuario	Formulario 1006
Formulario 1104 - Declaración de rentas y retenciones de entidades que atribuyen rentas	Formulario 1104
Formulario 1246 - Declaración de impuesto a la renta de los no residentes. Responsables.	Formulario 1246
Formulario 1306 - Declaración IVA agropecuario	Formulario 1306
Formulario 1700 - Declaración de ITP, IRPF e IRNR Instructivo	Formulario 1700
Formulario 1701 - Declaración de ITP, IRPF e IRNR - Incrementos patrimoniales sobre inmuebles rurales, Ley 18.876 Instructivo	Formulario 1701
Formulario 1845 - Declaración de retenciones del IASS - Responsables Sustitutos.	Formulario 1845
Formulario 2104 - Declaración de Impuesto al Patrimonio de las Personas Físicas, Núcleos Familiares y Sucesiones Indivisas.	Formulario 2104

Al hacer click, en caso de aparecer tres opciones: Abrir/Guardar/Cancelar deberá seleccionar la opción **Guardar** y elegir como destino para guardar los formularios la carpeta **Sigma10** en el disco C: (aquella en la que se guardó previamente la aplicación Sigma), dentro de la carpeta **Formularios**.

IMPORTANTE: deberá guardar el formulario 1700 a actualizar en la carpeta de la aplicación C:\Sigma10\Formularios, pues de lo contrario la aplicación nunca podrá encontrarlo para actualizarlo.

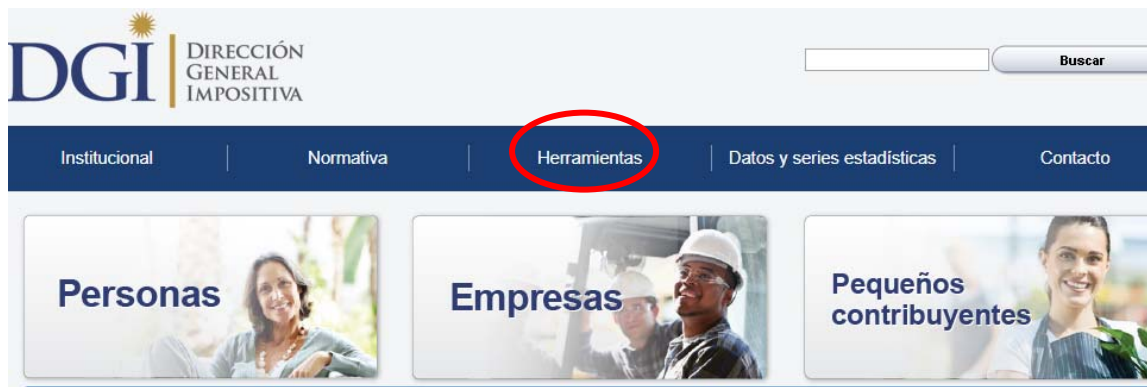
Luego de guardado, entrar a la carpeta Sigma10 dentro del disco C: y dentro de la carpeta Formularios y buscar el archivo **F1700v04c2.exe** como se muestra en la imagen, y hacer doble click para ejecutarlo.



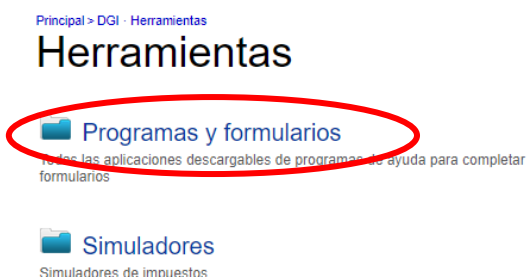
Con este último paso se terminó de actualizar el formulario 1700.

Procedimiento de actualización Formulario 1701

Para ello deberá ingresar en www.dgi.gub.uy y luego acceder al botón **Herramientas**.



Y desde allí seleccionar: **Programas y Formularios**.



Luego clicar en **Aplicación Sigma2.0**.

Seleccionar Tema

- Aplicaciones PADI, Sigma, Beta, Delta, PARS, Alfa y Gamma
- Declaraciones juradas e informativas: IRPF, IASS, IVA servicios personales e IRNR
- Otras declaraciones juradas de impuestos: IVA Agregación de valor, IIEA, SAFI, FIS, E/C
- Formularios de registro
- Formularios de constancias de impresión
- Solicitudes y otros formularios
- Guía de formularios

Aplicaciones PADI, Sigma, Beta, Delta, PARS, Alfa y Gamma

- Aplicación PADI – Versión 1.0**
El programa de ayuda PADI habilita la confección y presentación de declaraciones de impuestos e informativas, a través de dispositivos de almacenamiento de datos o web (para los contribuyentes que dispongan de la clave con contrato).
- Aplicación Sigma- Versión 2.0**
El programa de ayuda Sigma permite la confección de declaraciones de impuestos (IRAF, IVA, Impuesto al Patrimonio, IIEA, entre otros) y anexos informativos con la información solicitada por la Administración.
- Aplicación Beta - Versión 9.8.0
El programa permite la confección de declaraciones de impuestos e informativas

e-factura

Educación Tributaria

Intercambio Automático de Información

- CRS - Información financiera
- CBC - Informe país por país

Accesos rápidos

- Agenda Montevideo
- Agenda Interior
- Vencimientos
- Últimas actualizaciones

Consultas y Contratos

Al desplazarse hacia abajo en dicha página encontrará la grilla que se muestra debajo y deberá hacer click en **Descargar** en el link junto a la opción **“Descarga de Formularios incluidos en el programa Sigma”**.

Manual de instalación/actualización de la aplicación	Descargar
Descarga de Actualización aplicación Sigma de versión 1.0.x a 2.0	Descargar
Descarga de Aplicación Sigma Versión 2.0 a Disco (11 Mb aprox.)	Descargar
Descarga de actualización tabla de parámetros	Descargar
Instructivo para la instalación de nuevos formularios	Instructivo
Descarga de formularios incluidos en el programa Sigma	Descargar
Códigos de países	Descargar
Instructivo para la confección y presentación de declaraciones	Instructivo
Instructivo Formularios incluidos en la aplicación	Instructivo
Contrato de Adhesión para la presentación de Declaraciones Juradas por Internet	Contrato
Instructivo para adhesión a la presentación de Declaraciones Juradas por Internet	Instructivo
Nuevos códigos de IMESI y equivalencia con anteriores	Códigos IMESI (archivo xls)

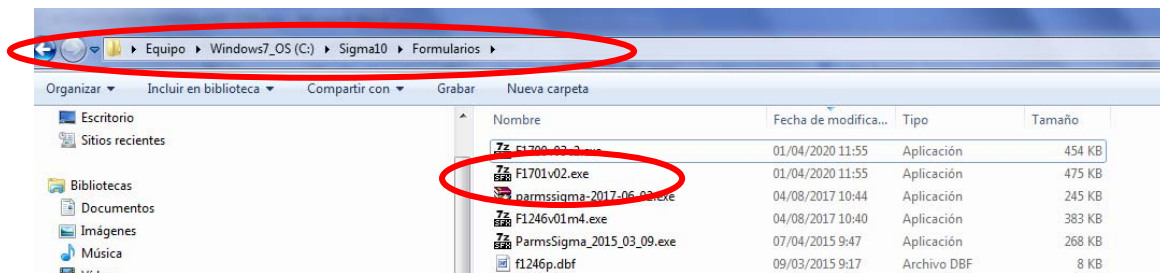
A continuación se desplegará una nueva grilla donde están todos los formularios que pueden ser instalados en Sigma, debiendo en este caso hacer click en el link junto a **“Formulario 1701 - Declaración de ITP, IRPF e IRNR - Incrementos patrimoniales sobre inmuebles rurales, Ley 18.876”** - como se muestra debajo.

Formulario 1006 - Declaración de IRAE e Impuesto al Patrimonio para contribuyentes del sector agropecuario	Formulario 1006
Formulario 1104 - Declaración de rentas y retenciones de entidades que atribuyen rentas	Formulario 1104
Formulario 1246 - Declaración de impuesto a la renta de los no residentes. Responsables.	Formulario 1246
Formulario 1306 - Declaración IVA agropecuario	Formulario 1306
Formulario 1700 - Declaración de ITP, IRPF e IRNR Instructivo	Formulario 1700
Formulario 1701 - Declaración de ITP, IRPF e IRNR - Incrementos patrimoniales sobre inmuebles rurales, Ley 18.876 Instructivo	Formulario 1701
Formulario 1845 - Declaración de retenciones del IASS - Responsables Sustitutos.	Formulario 1845
Formulario 2104 - Declaración de Impuesto al Patrimonio de las Personas Físicas, Núcleos Familiares y Sucesiones Indivisas.	Formulario 2104

Al hacer click, en caso de aparecer tres opciones: Abrir/Guardar/Cancelar deberá seleccionar la opción **Guardar** y elegir como destino para guardar los formularios la carpeta **Sigma10** en el disco C: (aquella en la que se guardó previamente la aplicación Sigma), dentro de la carpeta **Formularios**.

IMPORTANTE: deberá guardar el formulario 1701 a actualizar en la carpeta de la aplicación C:\Sigma10\Formularios, pues de lo contrario la aplicación nunca podrá encontrarlo para actualizarlo.

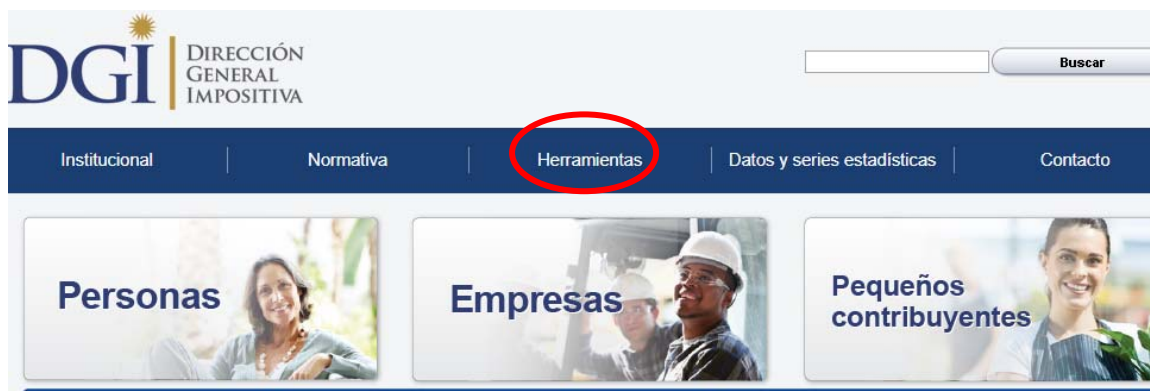
Luego de guardado, entrar a la carpeta Sigma10 dentro del disco C: y dentro de la carpeta Formularios y buscar el archivo **F1701v02.exe** como se muestra en la imagen, y hacer doble click para ejecutarlo.



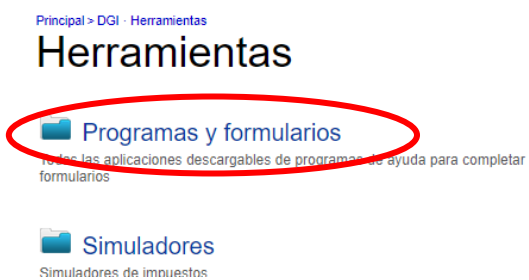
Con este último paso se terminó de actualizar el formulario 1701.

Procedimiento de actualización de Parámetros del Sigma

Para ello deberá ingresar en www.dgi.gub.uy y luego acceder al botón **Herramientas**.



Y desde allí seleccionar: **Programas y Formularios**.



Luego clicar en **Aplicación Sigma2.0**.

Seleccionar Tema

- Aplicaciones PADI, Sigma, Beta, Delta, PARS, Alfa y Gamma
- Declaraciones juradas e informativas: IRPF, IASS, IVA servicios personales e IRNR
- Otras declaraciones juradas de impuestos: IVA Agregación de valor, IIEA, SAFI, FIS, E/C
- Formularios de registro
- Formularios de constancias de impresión
- Solicitudes y otros formularios
- Guía de formularios

Aplicaciones PADI, Sigma, Beta, Delta, PARS, Alfa y Gamma

- Aplicación PADI – Versión 1.0**
El programa de ayuda PADI habilita la confección y presentación de declaraciones de impuestos e informativas, a través de dispositivos de almacenamiento de datos o web (para los contribuyentes que dispongan de la clave con contrato).
- Aplicación Sigma- Versión 2.0**
El programa de ayuda Sigma permite la confección de declaraciones de impuestos (IRAE, IVA, Impuesto al Patrimonio, entre otros) y anexos informativos con la información solicitada por la Administración.
- Aplicación Beta - Versión 9.8.0**
El programa permite la confección de declaraciones de impuestos e informativas

e-factura

Educación Tributaria

Intercambio Automático de Información

- CRS - Información financiera
- CBC - Informe país por país

Accesos rápidos

- Agenda Montevideo
- Agenda Interior
- Vencimientos
- Últimas actualizaciones

Consultas y Contactos

Al desplazarse hacia abajo en dicha página encontrará la grilla que se muestra debajo y deberá hacer click en **Descargar** en el link junto a la opción **“Descarga de Formularios incluidos en el programa Sigma”**.

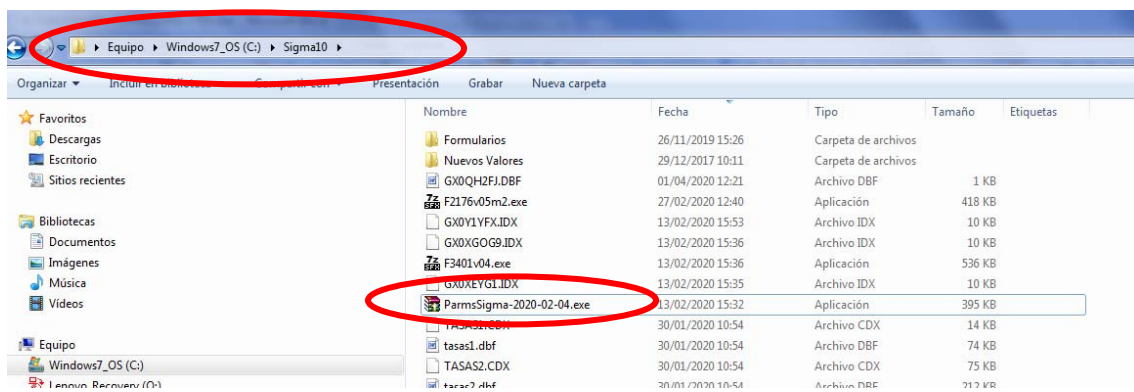
Manual de instalación/actualización de la aplicación	Descargar
Descarga de Actualización aplicación Sigma de versión 1.0.x a 2.0	Descargar
Descarga de Aplicación Sigma Versión 2.0 a Disco (11 Mb aprox.)	Descargar
Descarga de actualización tabla de parámetros	Descargar
Instructivo para la instalación de nuevos formularios	Instructivo
Descarga de formularios incluidos en el programa Sigma	Descargar
Códigos de países	Descargar
Instructivo para la confección y presentación de declaraciones	Instructivo
Instructivo Formularios incluidos en la aplicación	Instructivo
Contrato de Adhesión para la presentación de Declaraciones Juradas por Internet	Contrato
Instructivo para adhesión a la presentación de Declaraciones Juradas por Internet	Instructivo
Nuevos códigos de IMESI y equivalencia con anteriores	Códigos IMESI (archivo xls)

A continuación se desplegará una nueva grilla donde están todos los formularios que pueden ser instalados en Sigma y los parámetros, debiendo en este caso hacer click en el link junto a **“Conjuntamente con la descarga de un formulario se aconseja descargar parámetros para actualizar el sistema”**- como se muestra debajo.

Formulario 3402 – Declaración informativa (anexo) de IMESI de alcoholes	Formulario 3402
Formulario 3403 – Declaración informativa (anexo) de IMESI de cosméticos	Formulario 3403
Formulario 3404 – Declaración informativa (anexo) de IMESI de cigarrillos y tabacos	Formulario 3404
Formulario 3405 – Declaración informativa (anexo) de IMESI de cigarros	Formulario 3405
Formulario 3406 – Declaración informativa (anexo) de IMESI de automotores	Formulario 3406
Formulario 3407 – Declaración informativa (anexo) de IMESI de grasas y lubricantes	Formulario 3407
Formulario 3600 – Declaración informativa - Unidad Económico Administrativa - Art. 31 bis Dec.600/988	Formulario 3600
Formulario 3901 – Declaración Informativa de los Estados Contables para usuarios de Zona Franca	Formulario 3901
Formulario 3910 – Declaración Informativa de Fiestas y Eventos realizados	Formulario 3910
Formulario 3960 – Declaración Informativa de Imprentas	Formulario 3960
Formulario 3980 – Declaración Informativa de Impuesto Anual de Enseñanza Primaria	Formulario 3980
Conjuntamente con la descarga de un formulario se aconseja descargar parámetros para actualizar el sistema	Descargar parámetros

Al hacer click, en caso de aparecer tres opciones: Abrir/Guardar/Cancelar deberá seleccionar la opción **Guardar** y elegir como destino para guardar los formularios la carpeta **Sigma10** en el disco C: (aquella en la que se guardó previamente la aplicación Sigma).

Luego de guardado, entrar a la carpeta Sigma10 dentro del disco C: y buscar el archivo **ParmsSigma-AAAA-MM-DD.exe** como se muestra en la imagen, y hacer doble click para ejecutarlo.



Con este último paso se terminaron de actualizar los parámetros.