



Instructivo para la Instalación de Formularios en la aplicación PADI

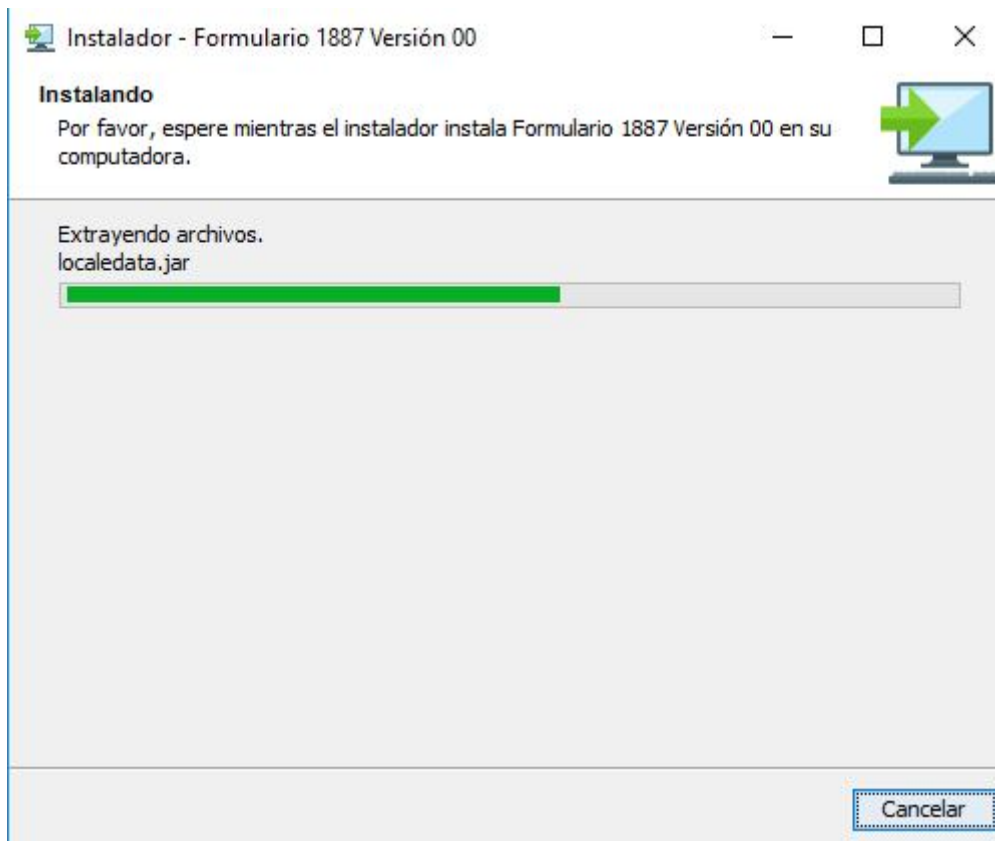
Los formularios podrán ser incorporados al programa PADI, sin que ello implique un cambio en la aplicación o una pérdida de datos. Asimismo, se podrán incorporar nuevas versiones del mismo formulario sin generar modificaciones en las declaraciones anteriormente realizadas.

1. Descarga del archivo desde la página WEB a Disco (tamaño aprox. 38Mb)

Efectuando un clic en el link de Descarga de Formulario dentro de la página web, se procederá a la obtención del archivo "Instalacion_Formulario_####_Version_XX.exe", donde #### es el número de formulario de referencia y XX el número de versión que se instalará. Al hacer clic en dicho link, aparecerán tres opciones (Abrir/Guardar/Cancelar), se puede seleccionar tanto la opción Abrir como la opción Guardar. Es importante aclarar que para instalar formularios la aplicación PADI debe estar cerrada, de lo contrario la instalación no se realizará con éxito.

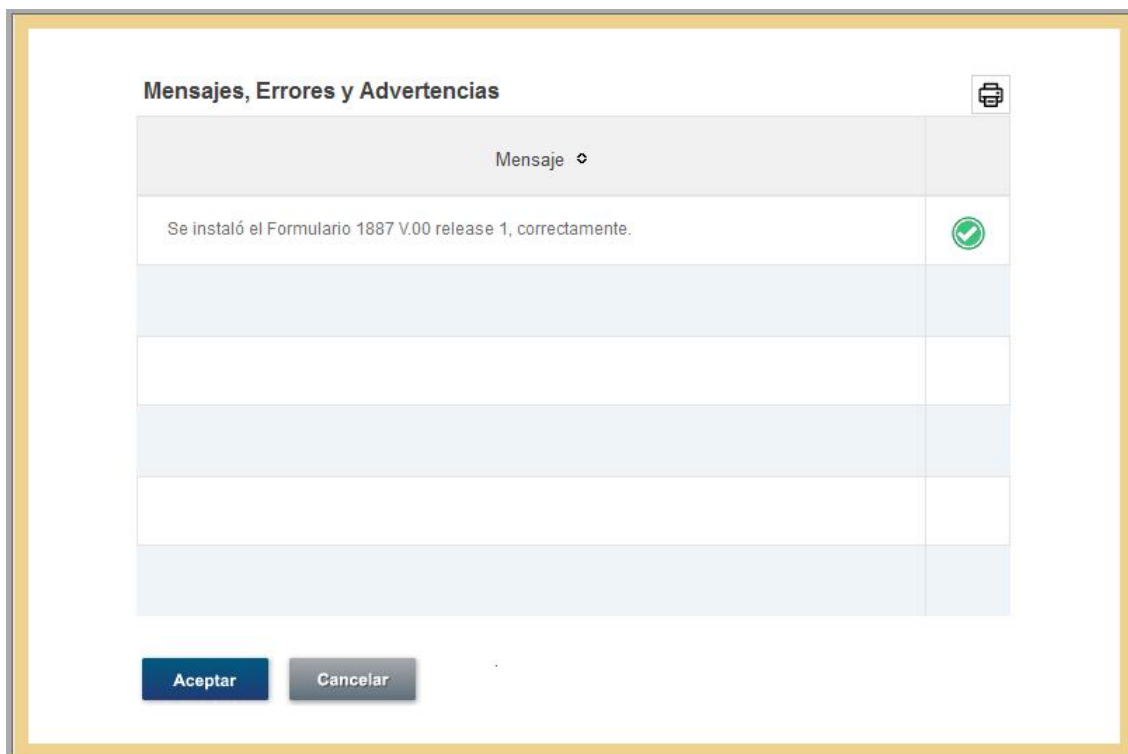
Si eligió la opción Guardar, deberá ir a la carpeta donde se guardó y hacer doble clic en el mismo, si eligió la opción Abrir directamente comenzará un asistente el cual iniciará la instalación.

Es importante que PADI no se haya cambiado de carpeta ya que el sistema iniciará la instalación en el disco C en la carpeta PADI.



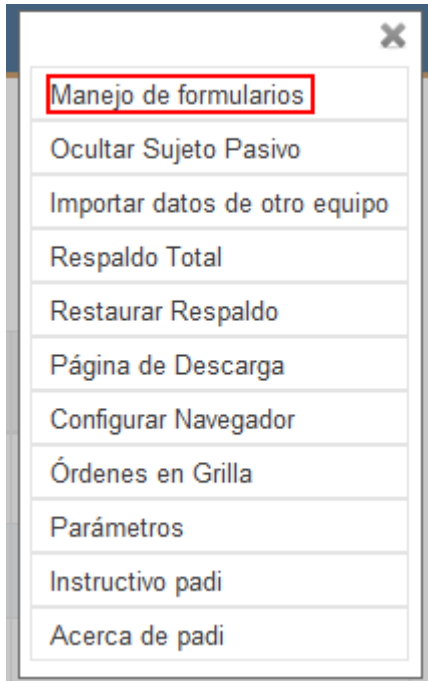


Una vez finalizada la instalación del formulario, abra la aplicación PADI. En ese momento aparece la siguiente pantalla con el mensaje de la correcta instalación:



2. En caso de dudas sobre la instalación del formulario.



Para verificar que los formularios han quedado instalados, se debe ir a Configuración (botón que se encuentra en la zona superior a la derecha), y seleccionar "Manejo de formularios", que es la primera opción.



Se desplegará una pantalla con la lista de formularios instalados.

Manejo de formularios

Mostrando 1-1 de 1

| Form. ◊ | Descripción ◊ | Versión ◊ | Fecha Desde ◊ | Fecha Hasta ◊ | Vigente ◊ | Acciones |
|-------------------------------|---|-----------|---------------|---------------|-----------|---|
| <input type="checkbox"/> 1887 | Impuestos para el Fondo de Inspección Sanitaria – FIS | 00 | 01/01/2000 | / / | SI |   |

En esta pantalla, cada formulario ocupará tantos renglones como versiones del mismo tenga instaladas. El botón Eliminar permite quitar versiones de un formulario. Quitando todas las versiones disponibles de un formulario, se elimina el Formulario.

Si el formulario tiene declaraciones juradas asociadas no se podrá borrar. En ese caso, se deberá primero borrar las declaraciones que tenga asociadas a ese formulario versión, para luego borrar el formulario.