

Fiscalía General de la Nación – Uruguay

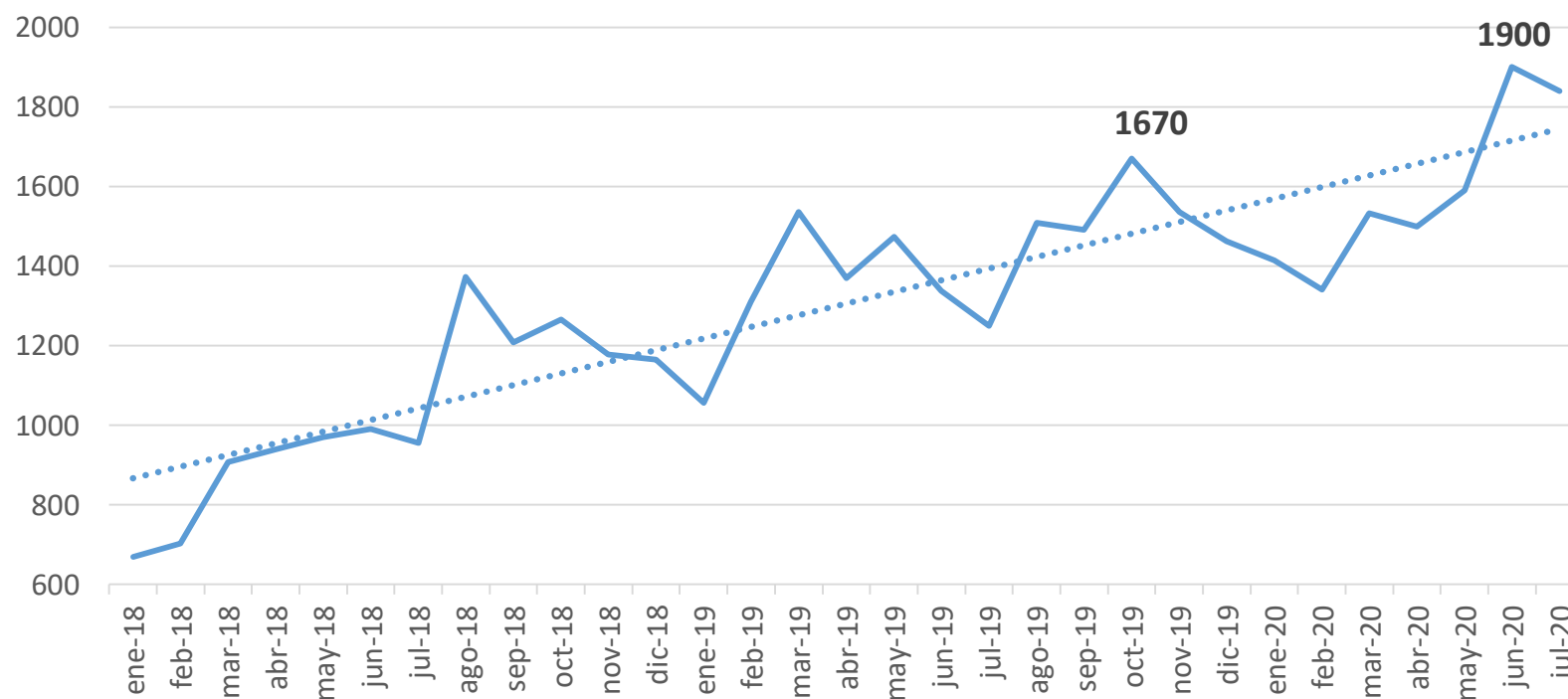
**Denuncias formalizadas, imputaciones a personas
y población privada de libertad**

Fecha elaboración: 13 de agosto de 2020

Elaborado por: Departamento de Políticas Públicas de FGN

Denuncias formalizadas con al menos un imputado

Evolución mensual de denuncias formalizadas (incluyendo unificadas) con al menos un imputado



Uno de los principales aspectos a destacar es el aumento de denuncias formalizadas con al menos un imputado, que se da entre mayo y junio de este año, aumento que supera el 19%. De esta manera se identifica el mayor registro de denuncias formalizadas, llegando a 1900.

Desde enero del año 2018 a la actualidad se identifica una tendencia creciente de las formalizaciones

Denuncias formalizadas con al menos un imputado

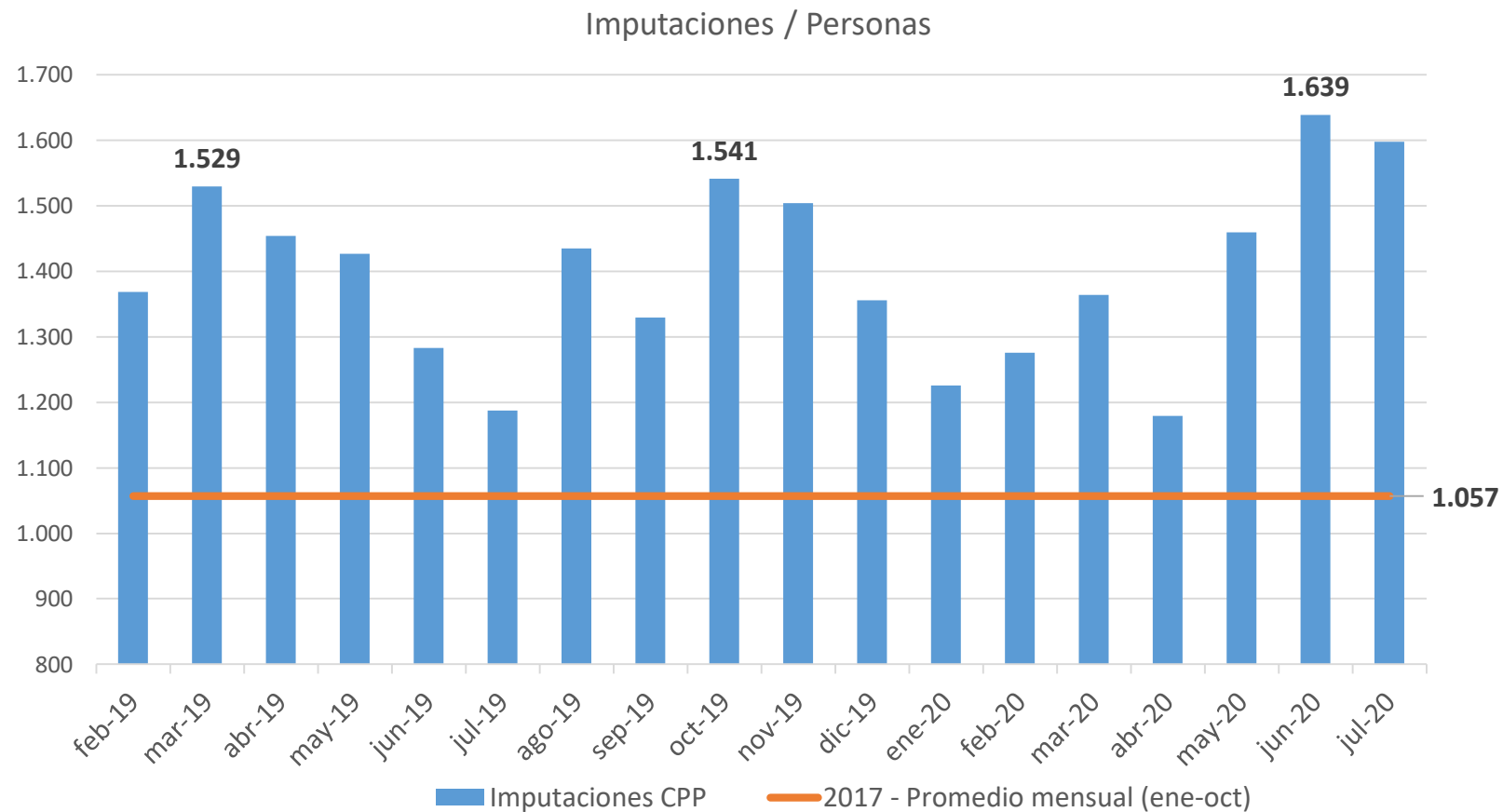
Título (agrupados) / semestre	ene - jun 2018	ene - jun 2019	ene - jun 2020
HURTO Y RECEPTACIÓN	403	606	627
RAPIÑA	116	153	150
VIOLENCIA DOMÉSTICA	58	107	145
ESTAFA	16	83	123

Entre el primer semestre del 2018 y el primer semestre de este año, todas las denuncias formalizadas crecieron.

Si comparamos el peso relativo de cada delito en el total por semestre, vemos que las denuncias formalizadas de Hurto y Receptación significaban en el primer semestre del 2018 el 46,7% y en el primer semestre de este año el 40,4%. Situación similar se identifica con el delito de Rapiña.

Sin embargo, las denuncias formalizadas de violencia doméstica y estafa crecieron 2,6% y 6,0% respectivamente. Esto demuestra que el sistema penal uruguayo diversificó la persecución penal.

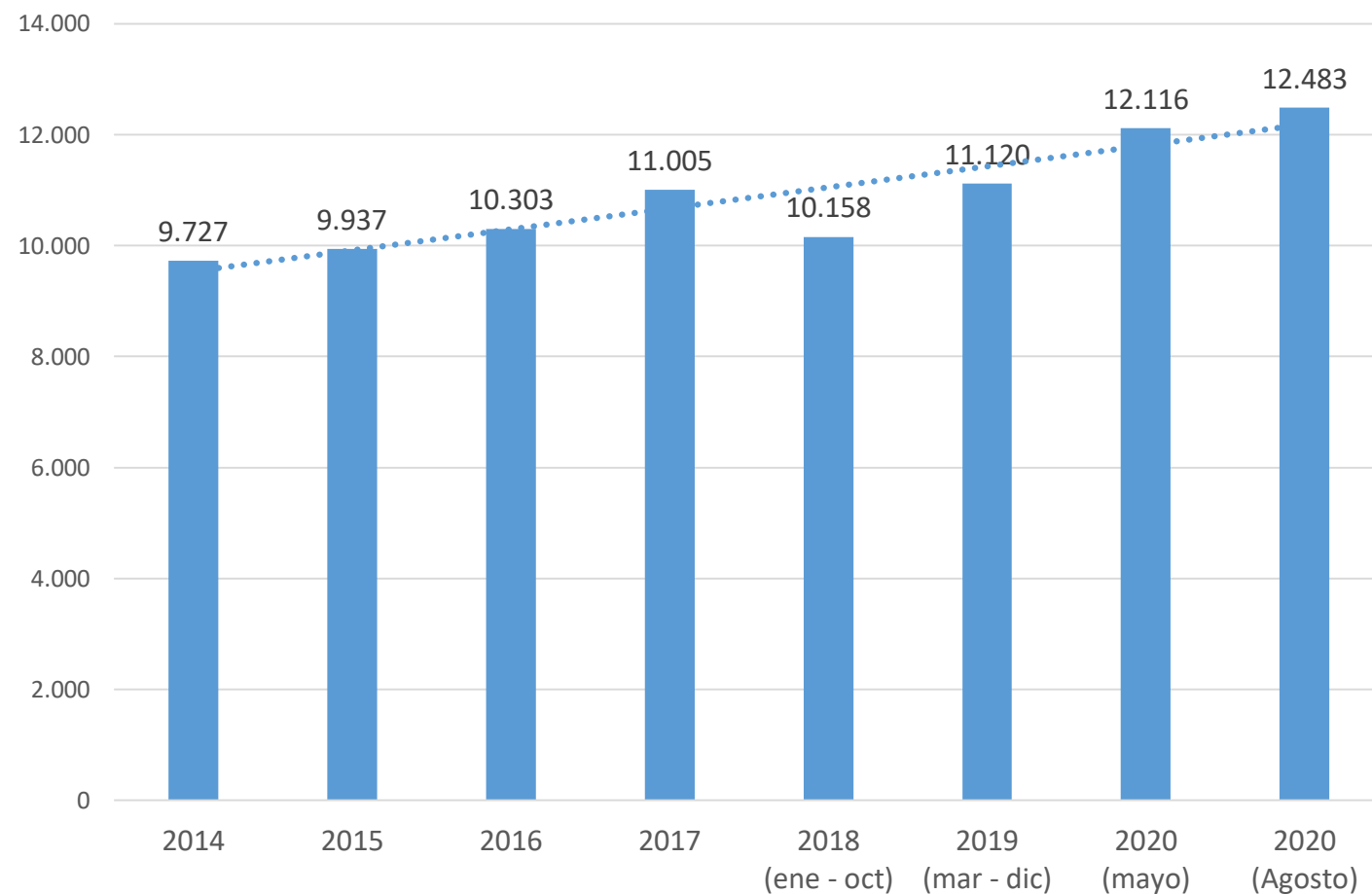
Evolución de las imputaciones de personas



Las imputaciones de personas tienen un crecimiento importante en el mes de junio en relación con el mes anterior, superando el 10% y llegando al mayor registro de imputaciones / persona (1639), superando el establecido en octubre de 2019.

Los promedios mensuales de imputaciones a persona en el CPP siempre superan al máximo de productividad del anterior sistema inquisitivo.

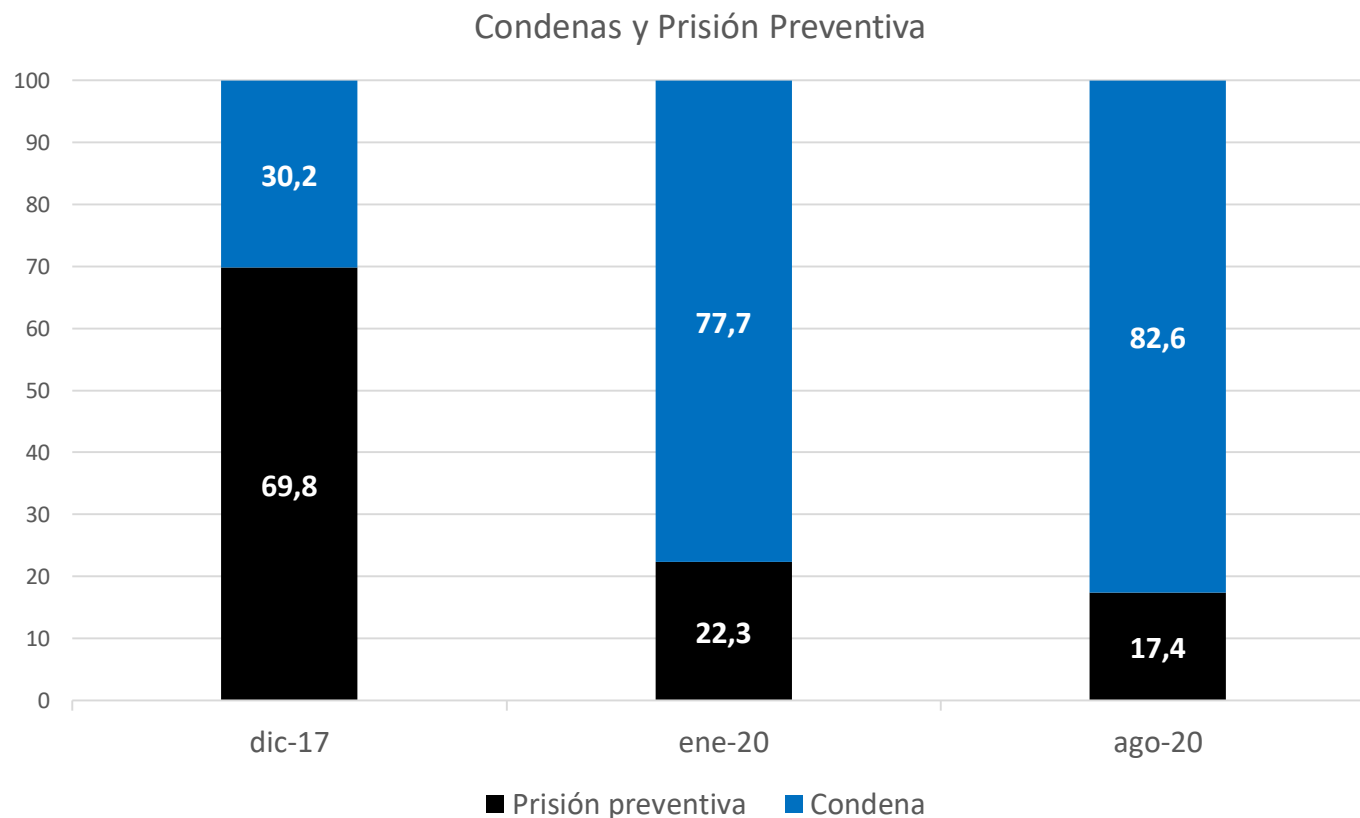
Adultos privados de libertad



Con la aplicación del CPP se redujo la utilización de la prisión preventiva. Ahora bien, esto no tuvo efectos en la cantidad de personas privadas de libertad, porque la oralidad del proceso penal y el mecanismo de proceso abreviado permiten que las personas sean condenadas muy poco tiempo después de la formalización.

Como vemos, la tendencia es creciente. A la fecha hay 12.483 adultos privados de libertad, registrándose un nuevo máximo histórico hasta el momento.

Adultos privados de libertad



Como se observa, luego de la implantación del CPP se logra revertir los porcentajes de población con prisión preventiva y con condena.

En dos años Uruguay pasó de ocupar la segunda peor situación a ubicarse primero en América del Sur en esta dimensión y de estar entre el 10% de países con peor situación en el mundo al puesto 75 de 216 jurisdicciones relevadas a inicios de 2020 (Prison Studies, 2020).

Adultos privados de libertad



Por lo que Uruguay sigue siendo uno de los países con mayor proporción de su población privada de libertad, con 354 adultos privados de libertad cada 100.000 habitantes.

Los datos más recientes lo ubican en América del Sur en el segundo lugar, sólo superado por Brasil.

Fiscalía General de la Nación – Uruguay

**Denuncias formalizadas, imputaciones a personas
y población privada de libertad**

Fecha elaboración: 13 de agosto de 2020

Elaborado por: Departamento de Políticas Públicas de FGN