



# Acceso en línea a la Carpeta de Investigación para Abogados Defensores Instructivo

Versión del Manual 1.0  
Versión del Sistema 1.0  
Febrero 2024

## Índice

Control de versiones.....	3
Introducción.....	4
Requerimientos para el acceso al sistema.....	4
Habilitación del Abogado para acceder a un NUNC-CASO en el sistema.....	4
Acceso a la Defensa.....	5
Modo de acceso.....	5
Bandeja de trabajo.....	8
Funcionamiento.....	8

## Control de versiones

<b>Versión</b>	<b>Descripción</b>	<b>Fecha</b>	<b>Autor</b>
1.0	Creación del documento.	01/02/2024	Departamento de Sistemas de Información y Tecnología – Sistemas de información

## Introducción

El objetivo de este instructivo es explicar el funcionamiento del nuevo sistema de acceso en línea a la carpeta investigación por parte de la defensa.

En esta primera etapa, sólo se podrá descargar la evidencia registrada en SIPPAU desde la Fiscalía. Por último, la evidencia generada en Poder Judicial, Ministerio del Interior o de gran tamaño se deberá acceder en forma presencial, previa agenda.

Para aquellos casos, en los que se detecte que no se puede acceder a algún tipo de archivo por encontrarse dañado, se debe de contactar por los canales habituales de agenda y/o comunicación.

Por consultas, comunicarse al 1985 1919.

## Requerimientos para el acceso al sistema

Para que un abogado pueda acceder al sistema de Acceso a la Defensa se necesita:

- El abogado debe estar registrado en SIPPAU como defensor de al menos un interviniente para un NUNC-Caso.
- Contar con ID Uruguay **con nivel de seguridad 3 (avanzado)**: Cédula con chip, Id Digital (Abitab) o TuID (Antel).
- Debe existir y estar habilitado en el Poder Judicial.

## Habilitación del Abogado para acceder a un NUNC-CASO en el sistema

Para que el abogado pueda solicitar la información de la carpeta y poder descargar la misma, se requiere:

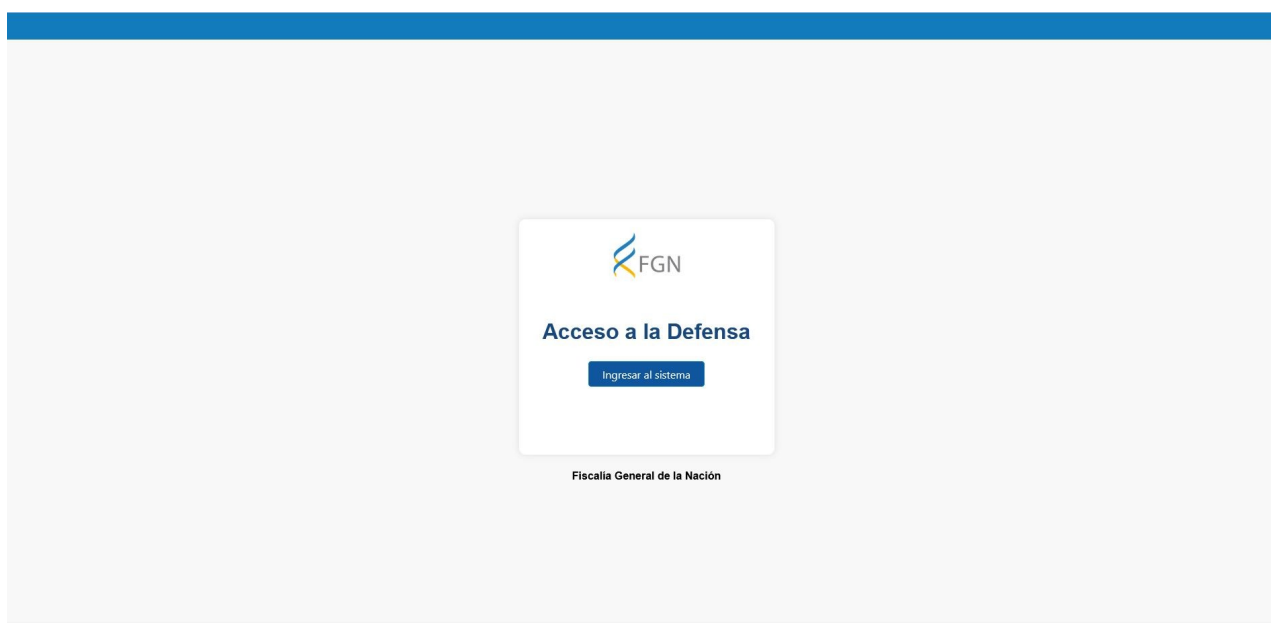
- El abogado entrega “Formulario de Registro de Abogado Defensor”, firmado por el cliente.
- Fiscalía lo registra en SIPPAU como defensor para ese cliente y ese NUNC-Caso.
- Al entregar un nuevo abogado el formulario firmado, debe aclarar si se suma a la defensa ya designada o lo sustituye. Se implementó un nuevo formulario que contempla este punto.
- El sistema admite hasta 2 abogados simultáneos por indagado o víctima.

El formulario se puede descargar desde <https://www.gub.uy/fiscalia-general-nacion/tramites-y-servicios/servicios/registro-abogado-defensor>.

## Acceso a la Defensa

### Modo de acceso

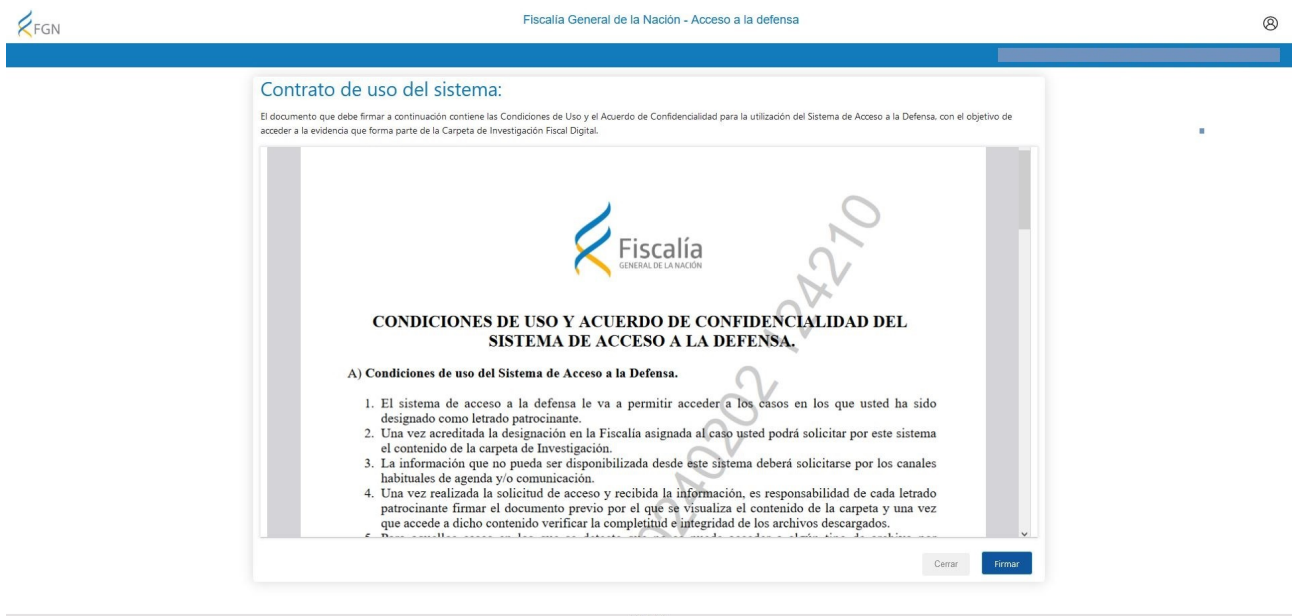
1. Para acceder al módulo de Acceso a la Defensa, desde la barra de direcciones del navegador, se debe ingresar la url: **https://accesodefensa.fiscalia.gub.uy**, desplegando la pantalla de bienvenida al sistema.



2. Una vez que se hace clic en el botón *Ingresar al sistema*, redirecciona a la página de login de AGESIC para seleccionar el método de autenticación: **Cédula de Identidad con Chip; Identidad Digital – Abitab; TuID – Antel**. Sólo se puede acceder si es está habilitado para ejercer en el Poder Judicial y tiene usuario en ID Uruguay con nivel de seguridad AVANZADO.






- Una vez autenticado en el sistema, al momento de acceder por primera vez al sistema de Acceso a la Defensa, el abogado debe leer y firmar el Contrato de uso. Sin la firma de este documento, no se podrá acceder al sistema.



Al hacer clic en el botón Firmar se desplegará la siguiente pantalla donde se podrá elegir el método de firma.

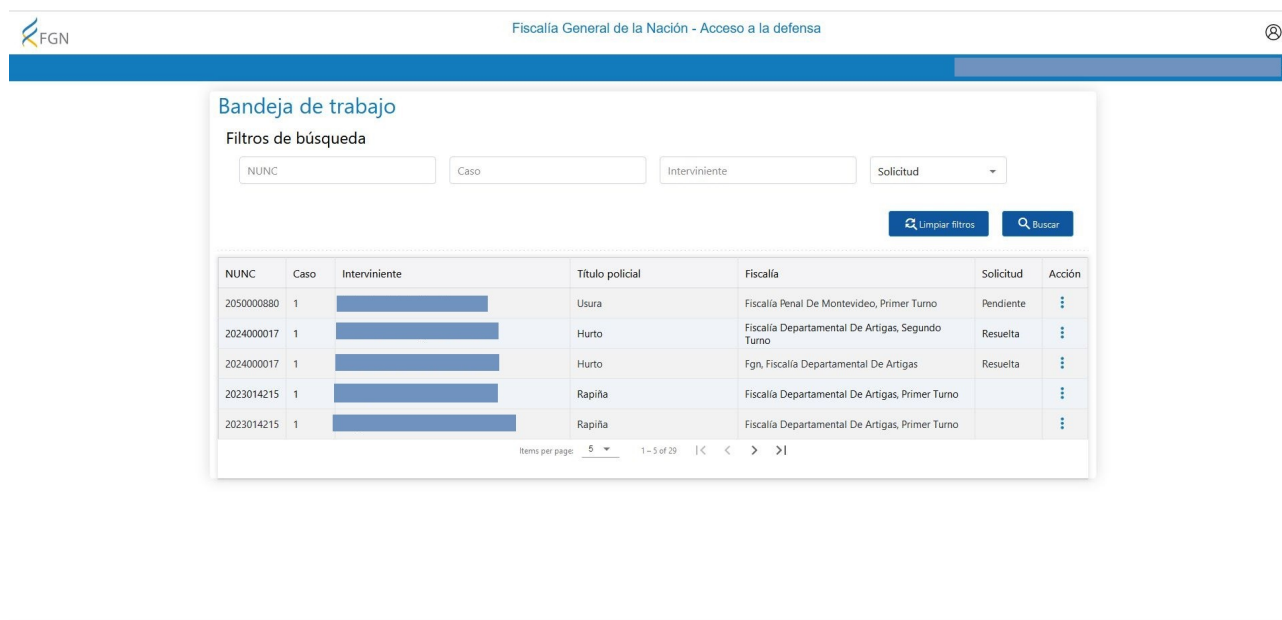
## firma.gub.uy

 <p>Dispositivo conectado a mi equipo (Cédula de identidad o token de El Correo o Abitab)</p>	<p><input type="radio"/> Cédula con Chip.</p> <p><input type="radio"/> Token Abitab.</p> <p><input type="radio"/> Token Correo Uruguayo.</p>	<p>Necesitarás:</p> <ol style="list-style-type: none"><li>1. Lector de Documento de Identidad</li><li>2. Descargar Driver de CI</li><li>3. Descargar Aplicativo</li><li>4. Instalar Driver y Aplicativo</li></ol>
 <p>Firma en Nube ID Digital Abitab</p>		<p>Necesitarás:</p> <ol style="list-style-type: none"><li>1. Plan de ID Digital Abitab</li></ol>
 <p>Firma en Nube TU ID Antel</p>		<p>Necesitarás:</p> <ol style="list-style-type: none"><li>1. Plan TUID Antel</li></ol>

## Bandeja de trabajo

### Funcionamiento

1. La Bandeja de trabajo cuenta con Filtros de búsqueda por NUNC, Caso e Interviniente, que facilitan el acceso a la información buscada. Además de una grilla con los casos patrocinados conteniendo las siguientes columnas: NUNC, Caso, Interviniente, Título Policial, Fiscalía, Solicitud, Acciones: [*Solicitar nueva información / Ver / Historial de accesos*]



The screenshot shows the 'Bandeja de trabajo' interface. At the top, there is a header with the FGN logo and the text 'Fiscalía General de la Nación - Acceso a la defensa'. Below the header, the title 'Bandeja de trabajo' is displayed. Underneath, there are search filters for 'NUNC', 'Caso', 'Interviniente', and 'Solicitud'. There are buttons for 'Limpiar filtros' and 'Buscar'. Below the filters is a table with the following data:

NUNC	Caso	Interviniente	Título policial	Fiscalía	Solicitud	Acción
2050000880	1	[Redacted]	Usura	Fiscalía Penal De Montevideo, Primer Turno	Pendiente	⋮
2024000017	1	[Redacted]	Hurto	Fiscalía Departamental De Artigas, Segundo Turno	Resuelta	⋮
2024000017	1	[Redacted]	Hurto	Fgn, Fiscalía Departamental De Artigas	Resuelta	⋮
2023014215	1	[Redacted]	Rapiña	Fiscalía Departamental De Artigas, Primer Turno		⋮
2023014215	1	[Redacted]	Rapiña	Fiscalía Departamental De Artigas, Primer Turno		⋮

At the bottom of the table, there is a pagination control showing 'Items per page: 5' and '1 - 5 of 29'.

2. Acción – Solicitar nueva información

Al seleccionar esta opción de la grilla, el sistema verifica que para el NUNC-Caso seleccionado existe nueva información a sincronizar. Si existe nueva información, el sistema mostrará en pantalla el siguiente mensaje: "Su solicitud de información fue generada con éxito" quedando en estado Pendiente de sincronizar.



Solicitud enviada  
Su solicitud de información fue generada con éxito.

**Bandeja de trabajo**

Filtros de búsqueda

2023011620 Caso Interviniente Solicitud

Limpiar filtros Buscar

NUNC	Caso	Interviniente	Título policial	Fiscalía	Solicitud	Acción
2023011620	1		Violencia Doméstica	Fgn, Fiscalía Departamental De Artigas	Pendiente	

Items per page: 5 1-1 of 1

V 1.0.0.0

Si selecciona nuevamente la opción “Solicitar nueva información” estando la misma Pendiente, el sistema desplegará el siguiente mensaje: “Ya existe una solicitud de información pendiente para este interviniente”.

Ya existe una solicitud de información pendiente para este interviniente

**Bandeja de trabajo**

Filtros de búsqueda

2023011620 Caso Interviniente Solicitud

Limpiar filtros Buscar

NUNC	Caso	Interviniente	Título policial	Fiscalía	Solicitud	Acción
2023011620	1		Violencia Doméstica	Fgn, Fiscalía Departamental De Artigas	Pendiente	

Items per page: 5 1-1 of 1

V 1.0.0.0

Una vez que la Fiscalía disponibiliza la información, el estado de la solicitud pasará a Resuelta.

### Bandeja de trabajo

#### Filtros de búsqueda

[Limpiar filtros](#)
[Buscar](#)

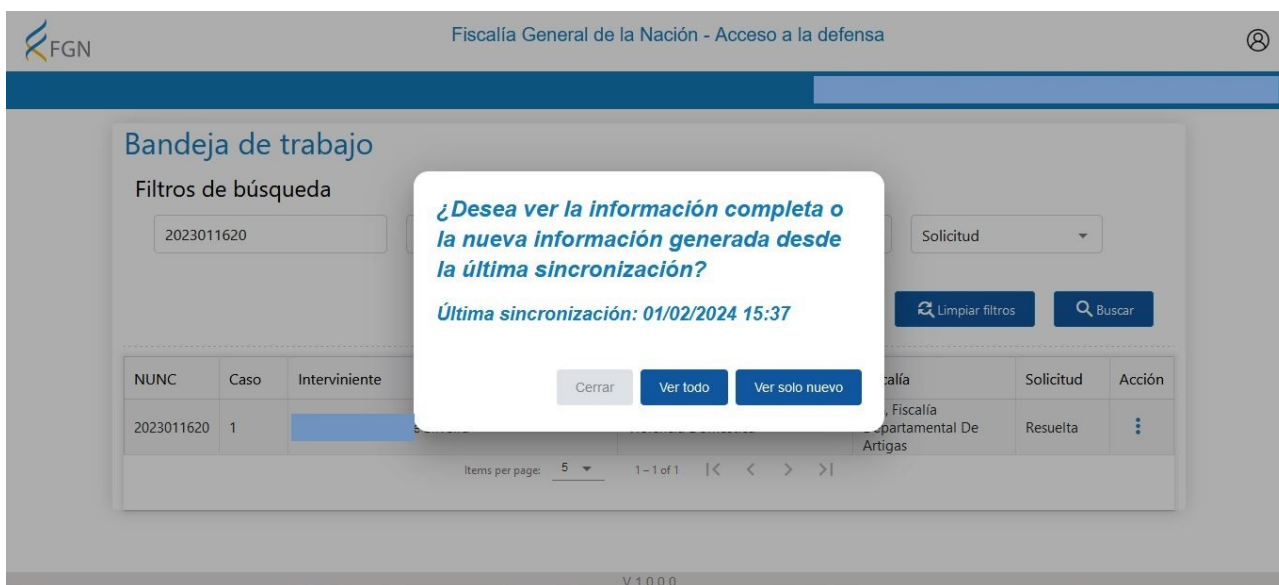
NUNC	Caso	Interviniente	Título policial	Fiscalía	Solicitud	Acción
2023011620	1	[Redacted]	Violencia Doméstica	Fgn, Fiscalía Departamental De Artigas	Resuelta	⋮

Items per page: 5 | 1 - 1 of 1 | << < > >>

V 1.0.0.0

### 3. Acción – Ver

Esta opción permite al abogado ver la información que la Fiscalía disponibilizó. El sistema mostrará en pantalla al abogado si quiere ver la información completa o la nueva información generada desde la última visualización.



Si es la primera vez que accede y/o no hay visualizaciones previas, el abogado visualizará directamente la información disponibilizada.

FGN Fiscalía General de la Nación - Acceso a la defensa

Acceso a la Defensa para: [Redacted]

NUNC: 2023011620 Caso: 1

A continuación, se listan las evidencias que fueron solicitadas por usted, una vez firme el pdf podrá acceder a descargar los archivos.

Fecha de Acceso: 01/02/2024 15:57

Usuario: [Redacted]

Período: Usted a seleccionado visualizar toda la información disponible.

Información disponible para el NUNC-Caso: 2023011620 - 1

Representado/a: [Redacted]

**Actividades:**

1	Evidencia -testimonios expedientes	Judicial
---	------------------------------------	----------

Cerrar Firmar

Para descargar los archivos disponibles, el PDF deberá ser firmado por el abogado. Una vez firmado el PDF mediante uno de los métodos disponibles, se mostrará una grilla con todos los archivos que fueron disponibilizados. La grilla cuenta con las siguientes columnas: Tipo, Sub Tipo, Título, Cantidad de archivos. La última columna contiene un check por cada archivo, donde podrá marcar los archivos que desea descargar o marcando sólo el primer check de la columna, se marcarán todos los archivos.

Una vez marcados se deberá hacer clic en el botón Descargar para bajarlos al equipo local. Los archivos descargados se guardan en formato .zip.

FGN Fiscalía General de la Nación - Acceso a la defensa

Acceso a la Defensa para: [Redacted]

NUNC: 2023011620 Caso: 1

Fecha de última sincronización: 01/02/2024 15:37

Tipo	Sub Tipo	Título	Cantidad de archivos	<input checked="" type="checkbox"/>
Evidencia -testimonios expedientes	Judicial	Evidencia testimonios judiciales (A1)	1	<input checked="" type="checkbox"/>
Evidencia - declaración en fiscalía	Perito	Evidencia declaración en fiscalía (A2)	1	<input checked="" type="checkbox"/>
Evidencia - constancia de no disponibilidad en sistemas	Carpetas compartidas	T1	0	<input checked="" type="checkbox"/>
Evidencia - declaración en fiscalía	Imputado	Declaración imputado A1	1	<input checked="" type="checkbox"/>
Evidencia - declaración en fiscalía	Testigo	Declaración testigo A2	1	<input checked="" type="checkbox"/>



Items per page: 5 - 1 - 5 of 8 |< < > >|

Cerrar Descargar

V 1.0.0.0

#### 4. Acción – Historial de accesos

Esta acción despliega una grilla con todos los accesos a la información que tuvo el abogado en el NUNC-Caso seleccionado. La grilla contiene las siguientes columnas: Fecha acceso, Nombre archivo, Firmado, Acción [*Descargar*]. Desde esta última acción se podrá descargar el PDF con la información que la Fiscalía le disponibilizó, haya sido firmada o no.


Fiscalía General de la Nación - Acceso a la defensa


---

### Histórico Acceso a la Defensa para: [Redacted]

NUNC: 2023011620 Caso: 1

Fecha acceso	Nombre archivo	Firmado	Acción
01/02/2024, 16:03	2023011620_1_UY-CI-25189144_AccesoDefensa_20240201 155715.pdf	Si	⋮
23/01/2024, 15:33	2023011620_1_UY-CI-25189144_AccesoDefensa_20240123 153303.pdf	No	⋮
19/01/2024, 15:19	2023011620_1_UY-CI-25189144_AccesoDefensa_20240119 151958.pdf	No	⋮
15/01/2024, 15:49	2023011620_1_UY-CI-25189144_AccesoDefensa_20240115 154807.pdf	Si	⋮
15/01/2024, 15:41	2023011620_1_UY-CI-25189144_AccesoDefensa_20240115 154030.pdf	Si	⋮

Items per page: 5 1 - 5 of 23
 |< < > >|

Cerrar

V 1.0.0.0