









Plano: 14 A
José Pedro Varela

Referencias

-  Línea de límite no frentista
-  Urbano
-  Suburbano actividades múltiples
-  Suburbano enclave actividades múltiples
-  Suburbano residencial
-  Suburbano enclave residencial
-  Suburbano turístico residencial
-  Suburbano enclave turístico residencial
-  Suburbano industrial
-  Suburbano enclave industrial
-  Suburbano actividades múltiples potencialmente transformable a urbano
-  Suburbano residencial potencialmente transformable a urbano
-  Rural productivo
-  Rural productivo potencialmente transformable a suburbano turístico residencial
-  Rural productivo potencialmente transformable a suburbano actividades múltiples
-  Rural productivo potencialmente transformable a suburbano industrial