

Fuera del acceso regulado: el consumo de tabaco y marihuana en adolescentes escolarizados

Soc. Jessica Ramírez
Observatorio Uruguayo de Drogas
Junta Nacional de Drogas – Presidencia de la República



FICHA TÉCNICA

Estudios en adolescentes escolarizados en Educación Media

- Universo de estudio: población escolarizados de 13 a 17 años. Liceos Públicos, Colegios Habilitados y Educación Técnica.
- Instrumento: Encuesta
- Método de recolección: Autoadministrado
- Tipo de cuestionario: Cerrado
- Lugar de recolección: Aulas
- Diseño muestra: conglomerados, bi-etápico estratificado.
- Ámbito de la muestra: Ciudades > 10.000 habitantes

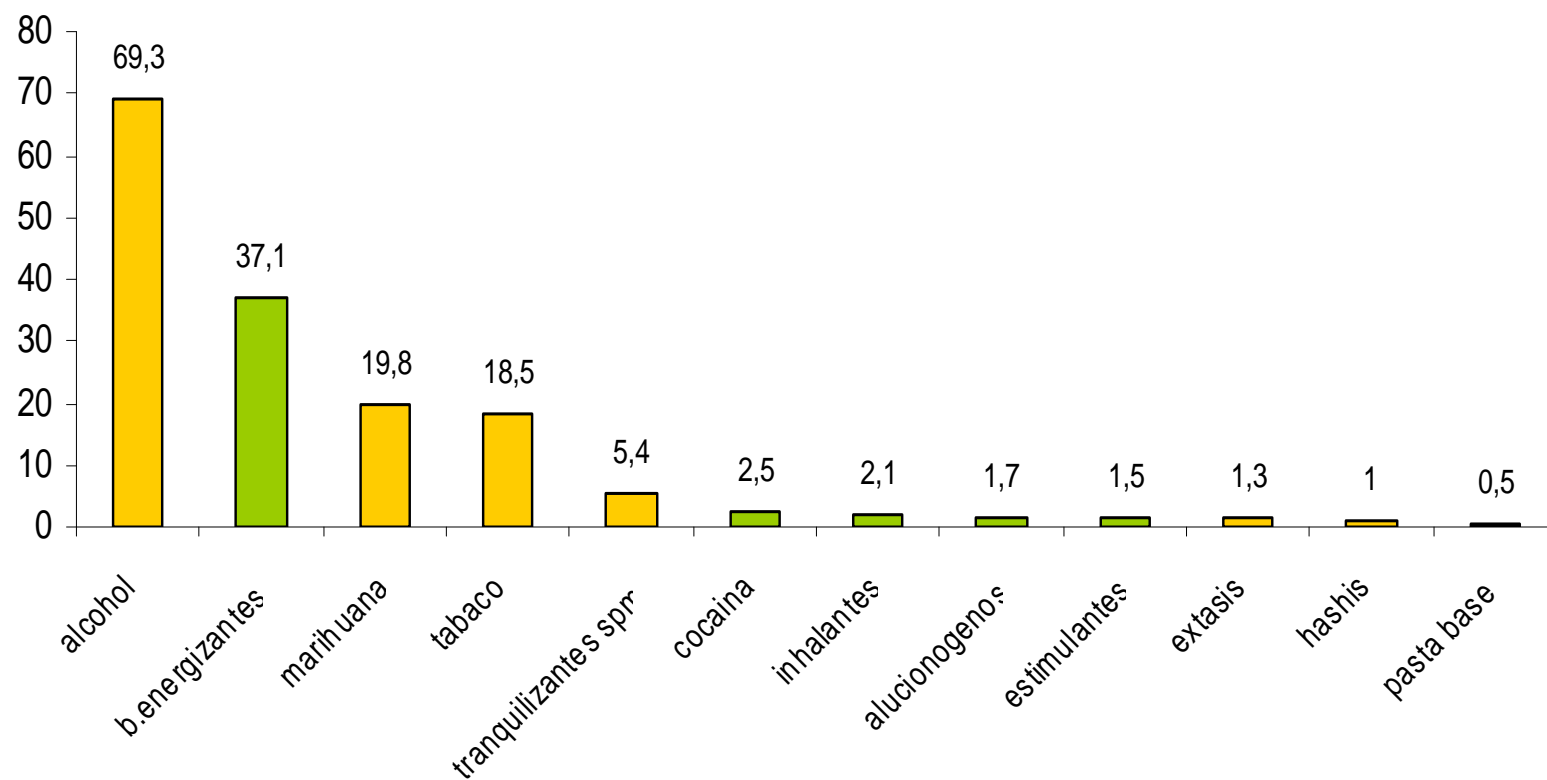
Tamaño de las muestras

Estudios en adolescentes escolarizados en Educación Media

Año	Cobertura	# Casos
2001	Montevideo	3.798
2003	Nacional	5.348
2005	Nacional	8.033
2007	Nacional	6.950
2009	Nacional	6.488
2011	Nacional	5.834
2014	Nacional	11.248
2016	Nacional	5.189

VII Encuesta Nacional sobre Consumo de Drogas en Estudiantes de Enseñanza Media. (2016)

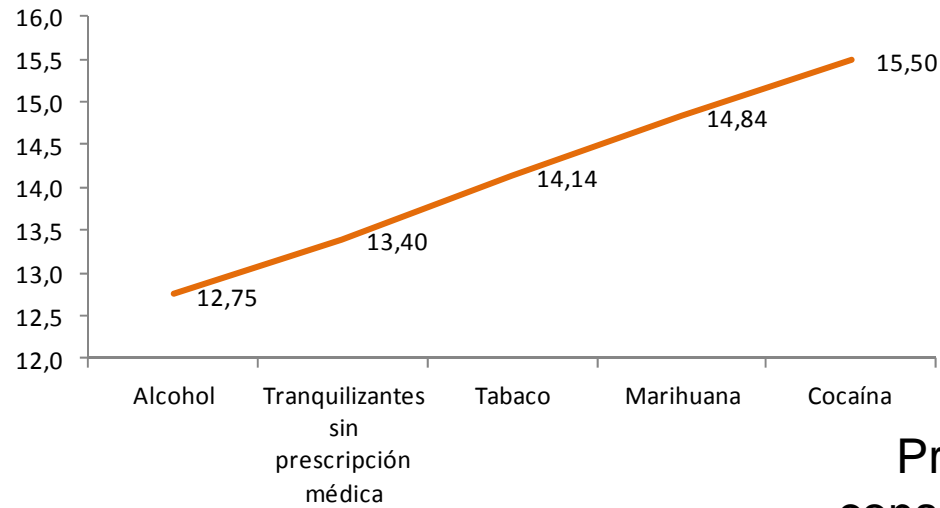
Consumo de drogas en los últimos 12 meses. Uruguay 2016.
(% estudiantes)



Fuente. VII Encuesta Nacional sobre Consumo de drogas en Estudiantes de Enseñanza Media- Junta Nacional de Drogas /Observatorio Uruguayo de Drogas

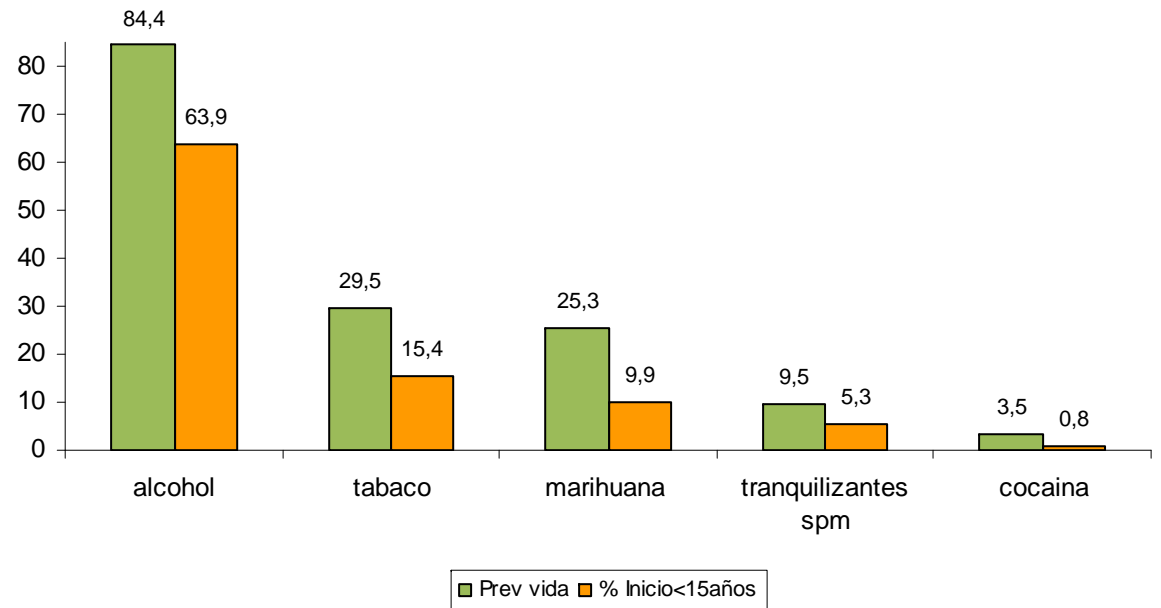
Las barras amarillas indican un aumento significativo en la prevalencia con respecto al año 2014.

Edad promedio de inicio del consumo según sustancia



**DIFERENTE
ALCANCE DE LOS
FENOMENOS**

Proporción de estudiantes que iniciaron el consumo antes de los 15 años según sustancia

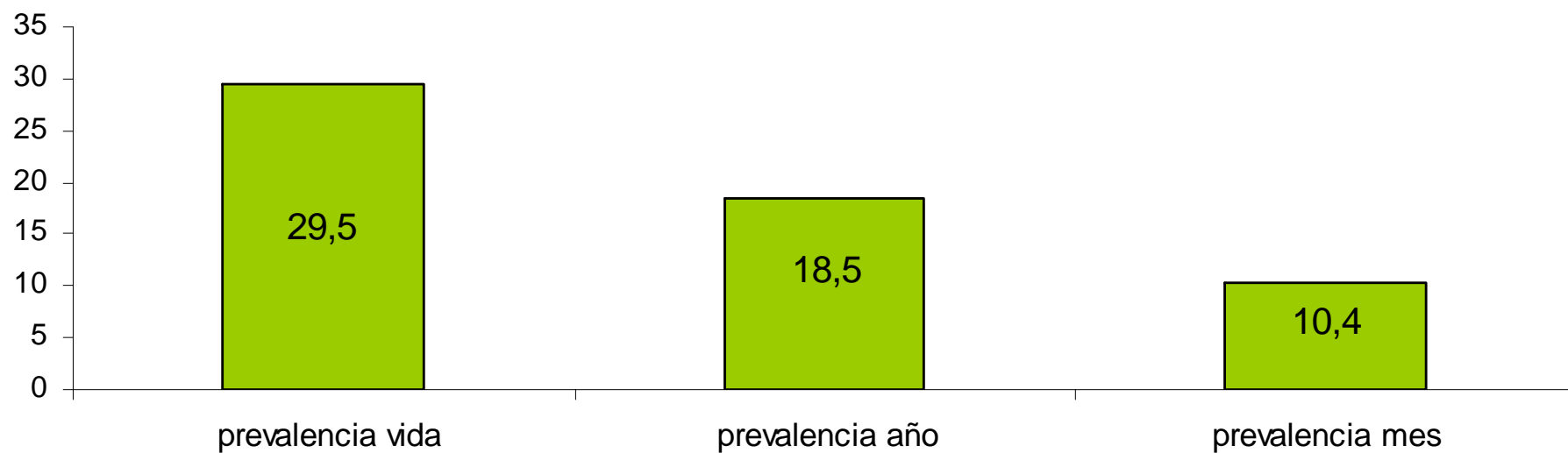


El alcohol, tranquilizantes spm y tabaco son las sustancias que los jóvenes escolarizados comienzan a consumir, en promedio, a edades más tempranas.

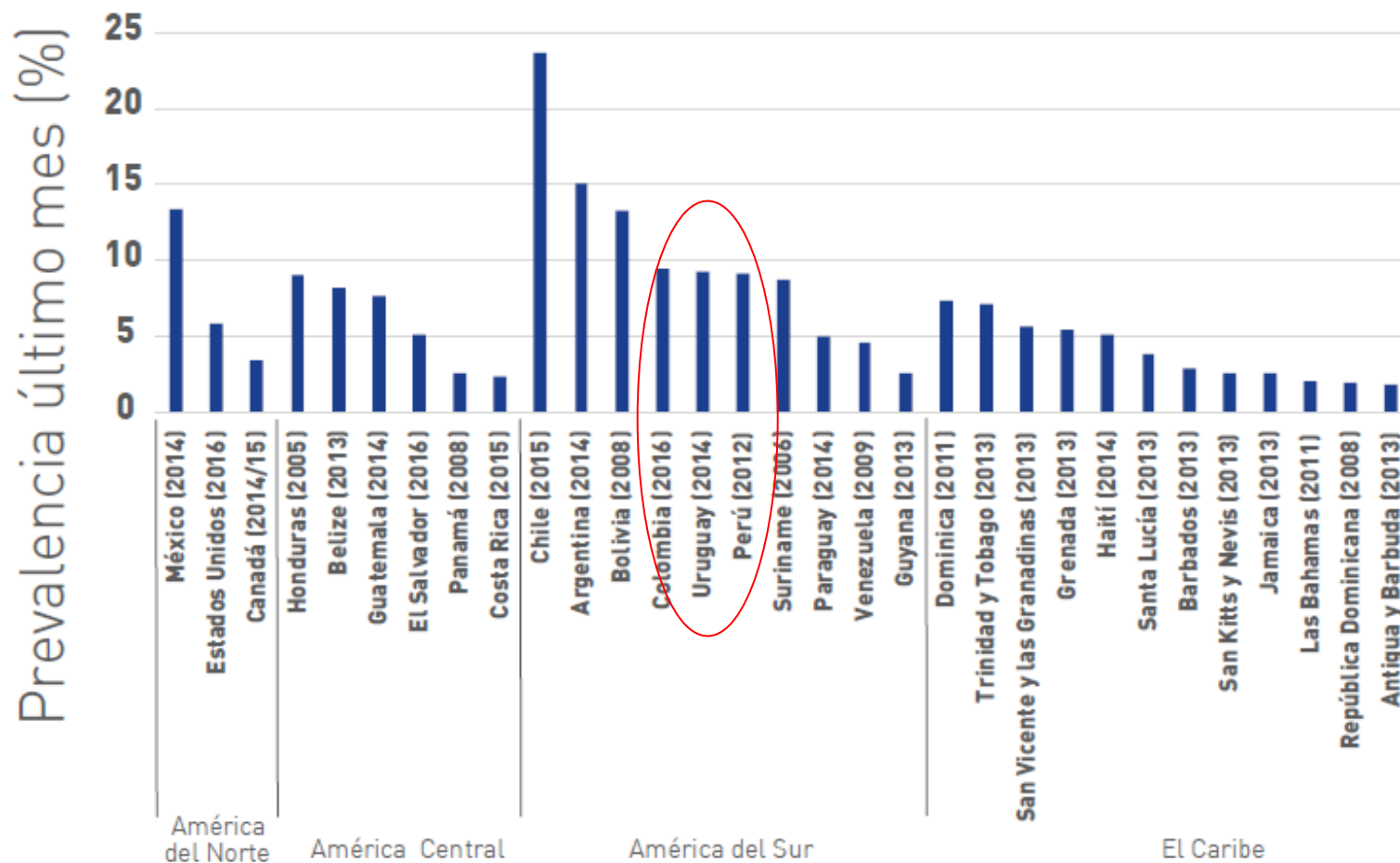
VII Encuesta Nacional sobre Consumo de Drogas en Estudiantes de Enseñanza Media. (2016)

Tabaco

Magnitud del consumo de tabaco. Estudiantes 2016



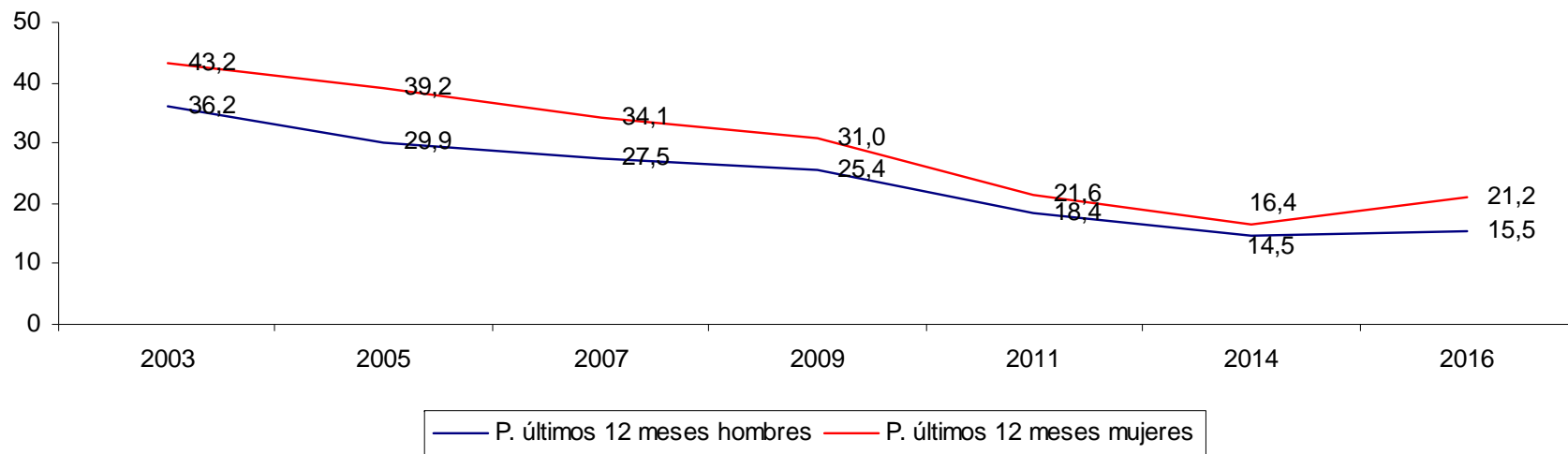
Prevalencia del último mes de consumo de tabaco entre los estudiantes de enseñanza secundaria, por país, ordenado por subregión



Tomado del Informe sobre Consumo de Drogas en las Américas, OEA, 2019

VII Encuesta Nacional sobre Consumo de Drogas en Estudiantes de Enseñanza Media. (2016)

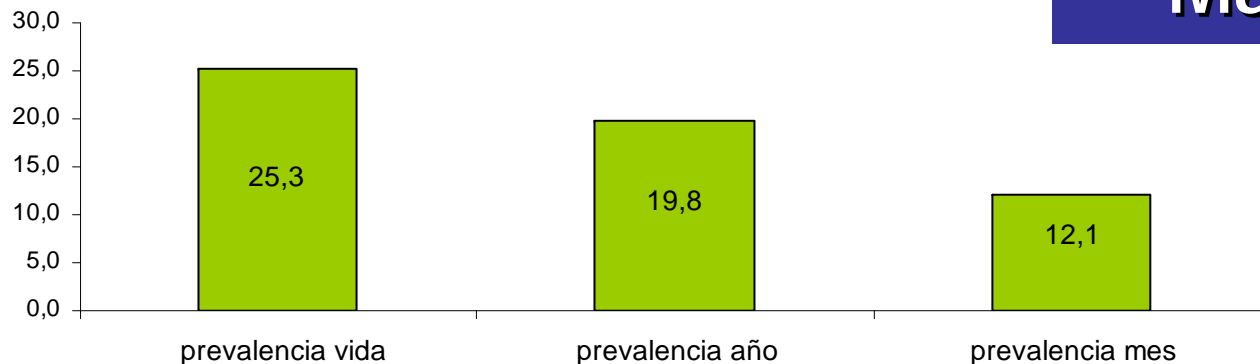
Evolución de la prevalencia año tabaco según sexo. Estudiantes 2003-2016



Aumento
en hombres no es
significativo

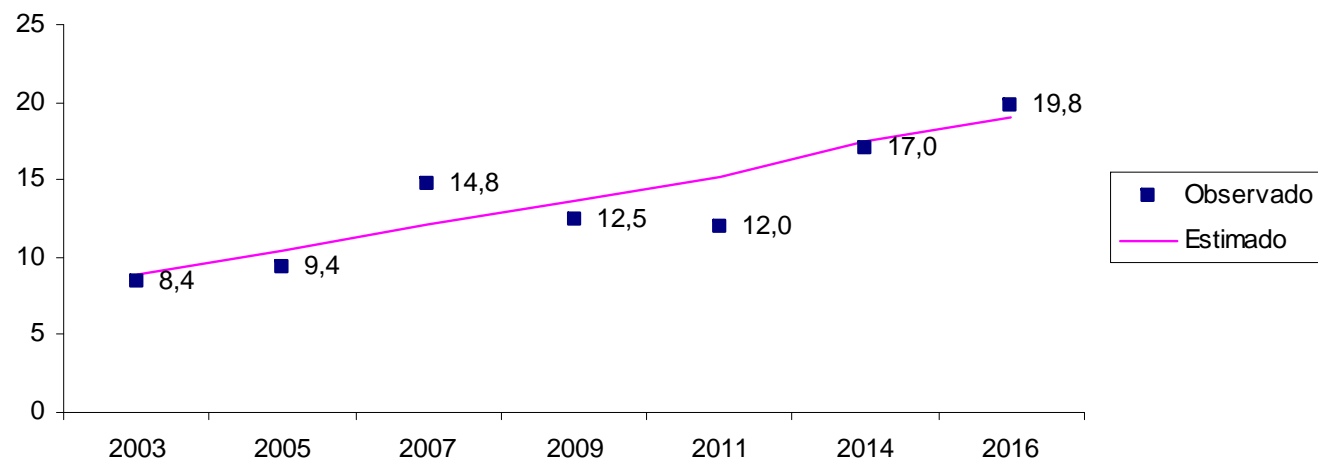
VII Encuesta Nacional sobre Consumo de Drogas en Estudiantes de Enseñanza Media. (2016)

Magnitud del consumo de marihuana. Estudiantes 2016

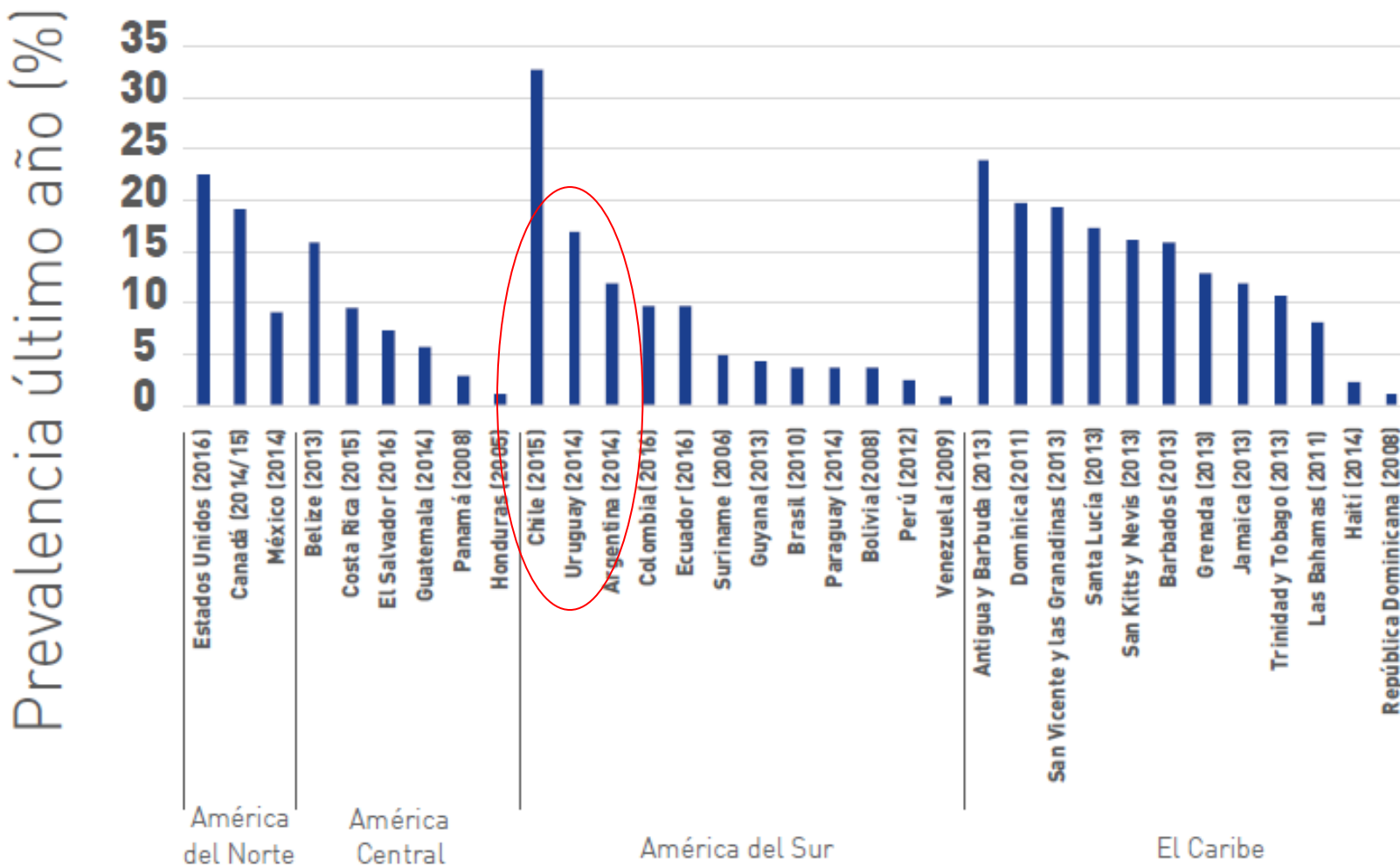


Marihuana

Evolución de la prevalencia año marihuana. Valores Observados y Estimados. Estudiantes 2003-2016



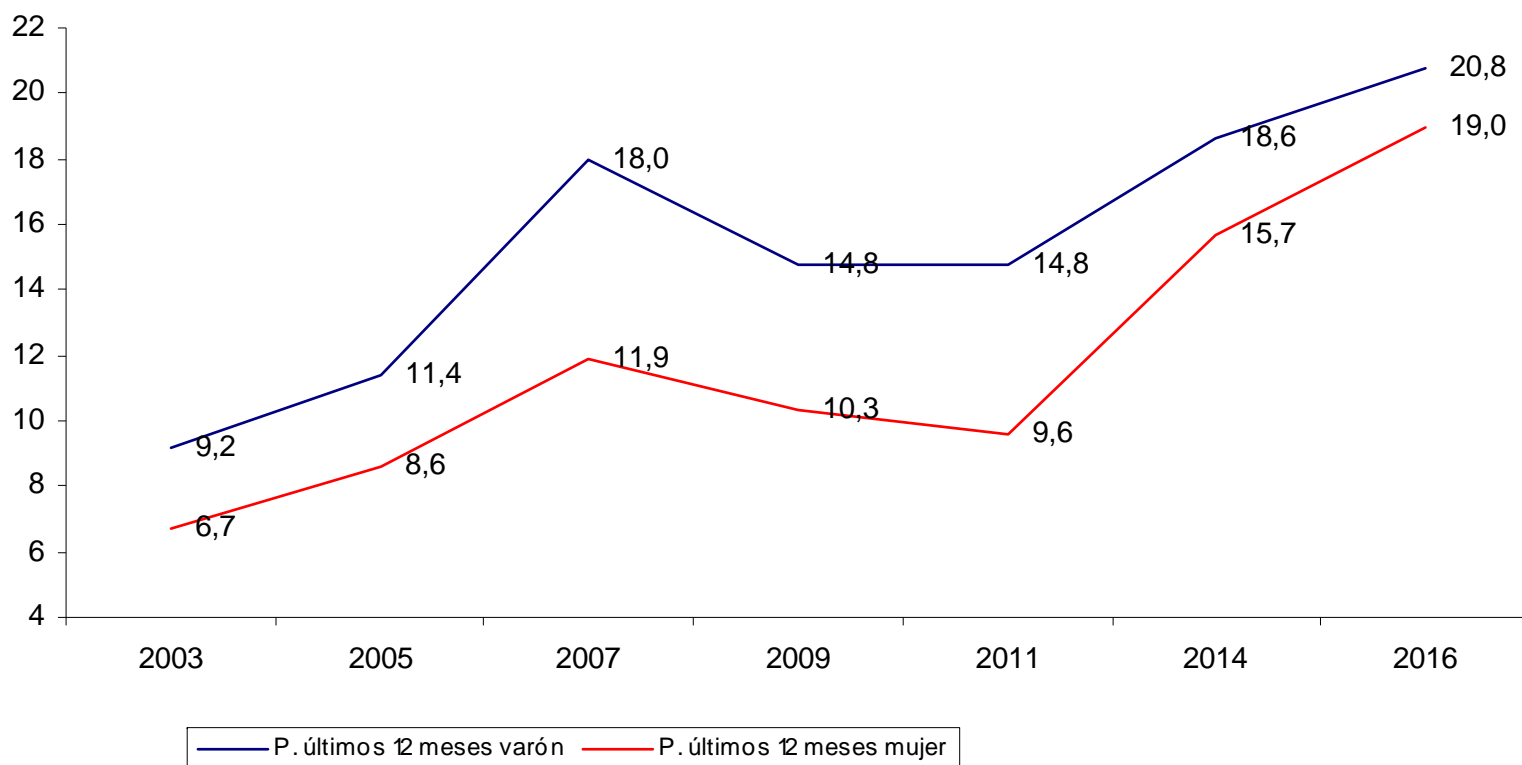
Prevalencia del último año de consumo de marihuana entre los estudiantes de enseñanza secundaria por país, ordenado por subregión



Tomado del Informe sobre Consumo de Drogas en las Américas, OEA, 2019

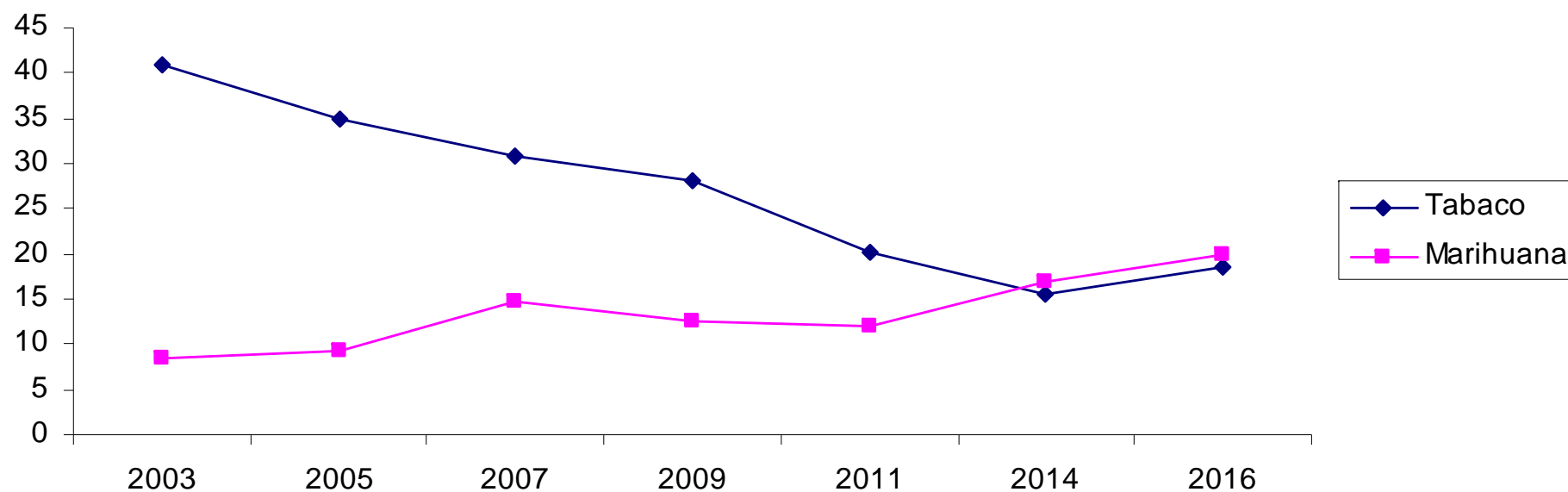
VII Encuesta Nacional sobre Consumo de Drogas en Estudiantes de Enseñanza Media. (2016)

Evolución de la prevalencia año marihuana según sexo.
Estudiantes 2003 -2016



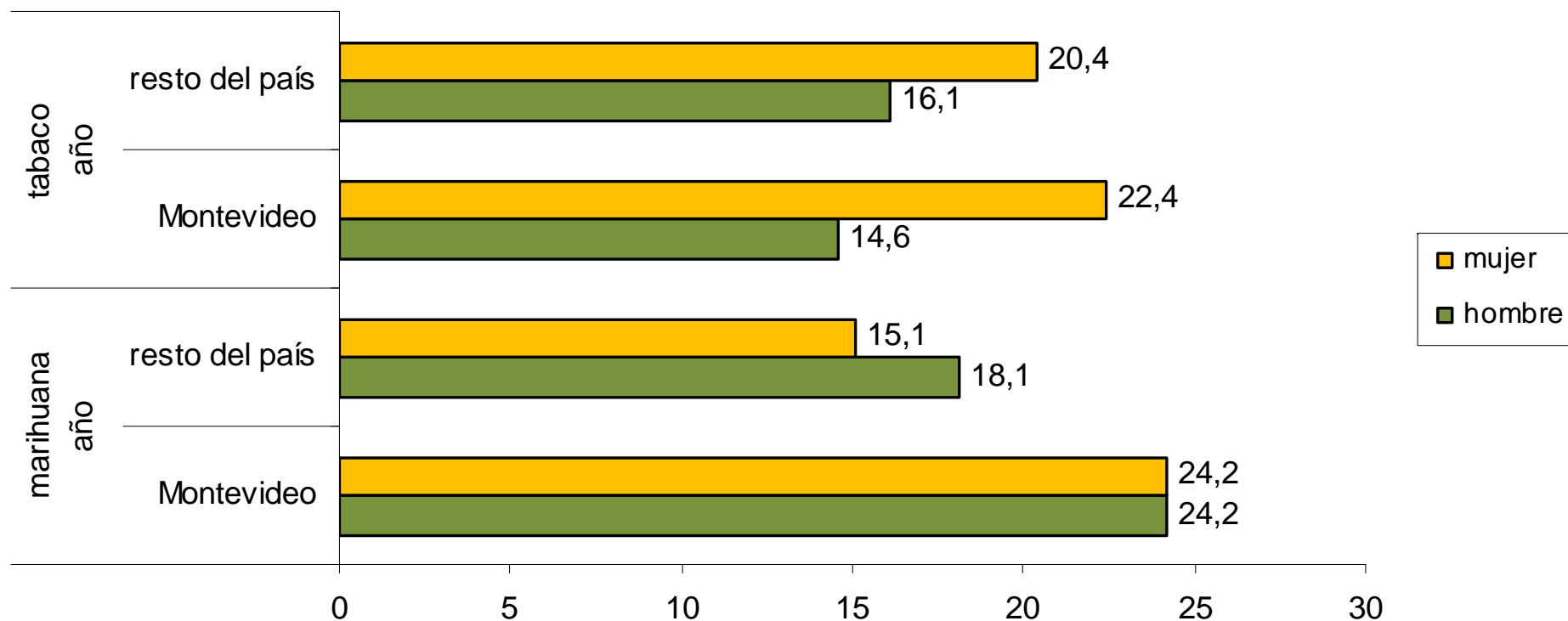
VII Encuesta Nacional sobre Consumo de Drogas en Estudiantes de Enseñanza Media. (2016)

Evolución de la prevalencia año tabaco y marihuana. Estudiantes Enseñanza Media, Uruguay
2003 -2016



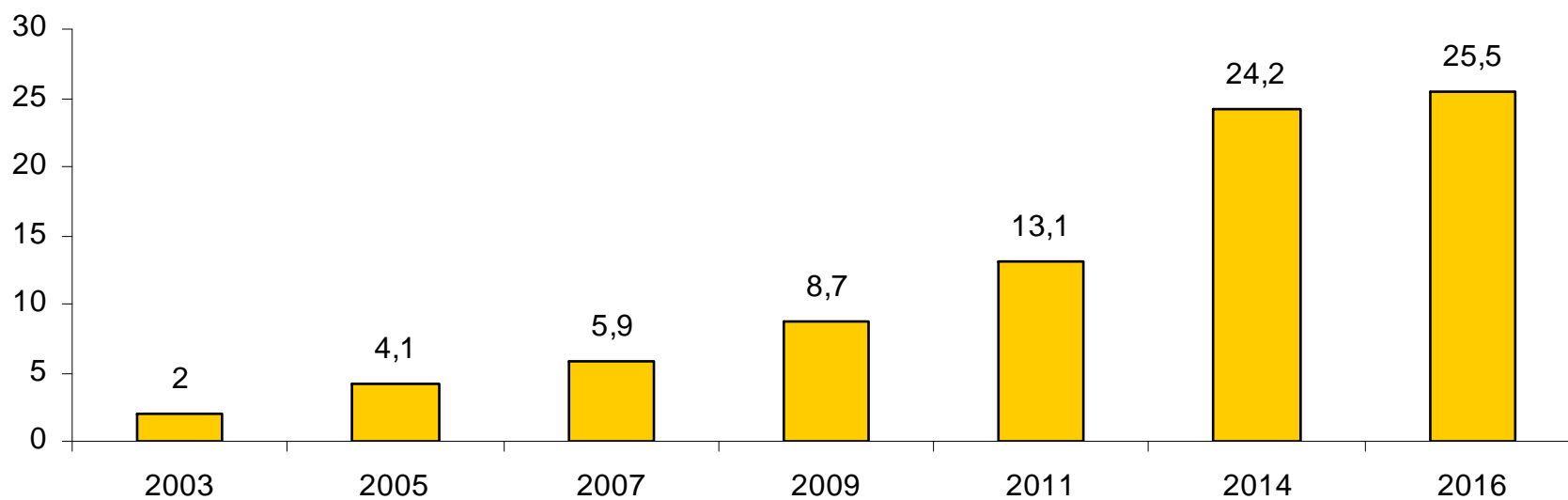
VII Encuesta Nacional sobre Consumo de Drogas en Estudiantes de Enseñanza Media. (2016)

Prevalencia últimos 12 meses según sexo y ámbito de residencia. Tabaco y Marihuana. Estudiantes Enseñanza Media. Uruguay 2016. (%)



VII Encuesta Nacional sobre Consumo de Drogas en Estudiantes de Enseñanza Media. (2016)

Prevalentes vida marihuana que nunca en su vida fumaron tabaco. Estudiantes Enseñanza Media, Uruguay 2003 -2016



Base: consumidores alguna vez en la vida marihuana

VII Encuesta Nacional sobre Consumo de Drogas en Estudiantes de Enseñanza Media. (2016)

Percepción del riesgo como factor de protección

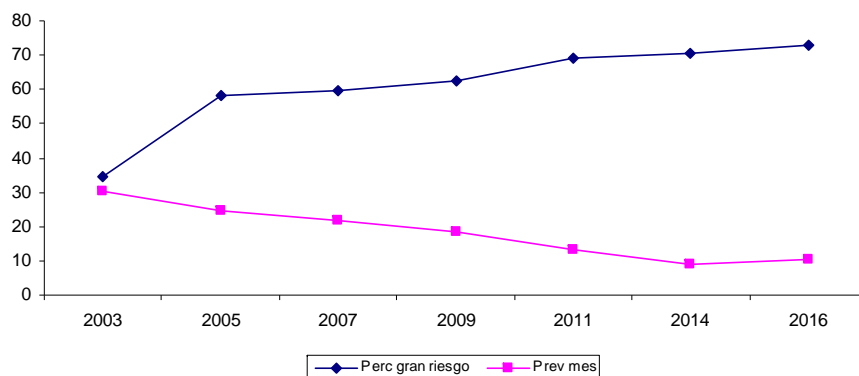
Evolución de la declaración de gran riesgo, 2003-2016.
Estudiantes Enseñanza Media. Uruguay 2016. (%)

		2003*	2005	2007	2009	2011	2014	2016
Tabaco	Consumo frecuente	34,6	58,4	59,5	62,4	69,2	70,6	75,9
	Consumo una o dos veces			15,6	17,3	14,1	6,3	5,5
Marihuana	Consumo alguna vez	37,5	31,2	15,2	16,7	16,6	8,8	8,6
	Consumo frecuente	75,4	75,1	66,9	65,2	66,9	55,0	60,2

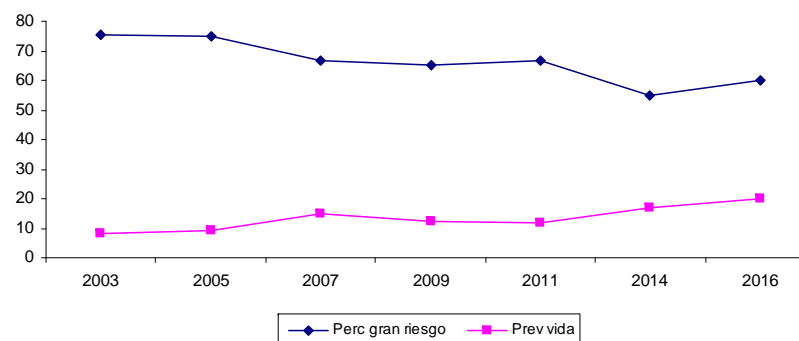
Base: Total de las muestras.

VII Encuesta Nacional sobre Consumo de Drogas en Estudiantes de Enseñanza Media. (2016)

Evolución declaración de gran riesgo del consumo frecuente de tabaco y prevalencia mes del consumo de tabaco. Estudiantes Enseñanza Media. Uruguay 2003-2016. (%)



Evolución declaración de gran riesgo del consumo frecuente de marihuana y prevalencia año del consumo de marihuana. Estudiantes Enseñanza Media. Uruguay 2003-2014. (%)



VI Encuesta Nacional sobre Consumo de Drogas en Estudiantes de Enseñanza Media. (2014)

Involucramiento de los padres como factor de protección

Consumo de tabaco y marihuana según involucramiento de los padres (% de estudiantes)		
	Alto	Bajo
Consumo alguna vez en la vida tabaco	20,6	43,6
Consumo en el último mes tabaco	6,6	16,9
Consumo alguna vez en la vida marihuana	14,9	34,8
Consumo en el último mes marihuana	6,6	19,3

VII Encuesta Nacional sobre Consumo de Drogas en Estudiantes de Enseñanza Media. (2016)

El impacto de la tolerancia y permisividad de los padres

Prevalencia vida, año y mes de marihuana según tolerancia de los padres.
Estudiantes Enseñanza Media, Uruguay 2016.

% de estudiantes que consumieron alguna vez en:			
Padres extremadamente o bastante molestos ante el consumo de marihuana	la vida	el último año	el último mes
Sí, ambos padres	19,2	14,6	7,9
Sí, padre o madre	56,3	47,4	31,9
No, ninguno de los padres	68,1	64,2	50,9

Base: Total de la muestra.

VII Encuesta Nacional sobre Consumo de Drogas en Estudiantes de Enseñanza Media. (2016)

Factor de riesgo: consumo de otras personas en el hogar

Indicadores de prevalencia tabaco y marihuana según consumo en el hogar.
Estudiantes Enseñanza Media, Uruguay 2016.

	Consumo tabaco en el hogar	
% de estudiantes que consumieron tabaco alguna vez en:	Sí	No
la vida	37,5	23,1
en el último año	23,7	14,2
en el último mes	9,8	6,3

	Consumo marihuana en el hogar	
% de estudiantes que consumieron marihuana alguna vez en:	Sí	No
la vida	56,5	22,2
en el último año	48,9	17,5
en el último mes	34,9	10,5

Muchas gracias por su atención



OUD

Observatorio
Uruguayo de
Drogas