

## Encuesta de Opinión Pública ambiente, áreas protegidas y biodiversidad

2005

Equipos -Mori





# Encuesta de Opinión Pública ambiente, áreas protegidas y biodiversidad



Proyecto Fortalecimiento del Proceso de Implementación  
del Sistema Nacional de Áreas Protegidas

Este documento fue elaborado en el marco del Proyecto Fortalecimiento de Capacidades para la Implementación del Sistema Nacional de Áreas Protegidas del Uruguay (URU/05/001), ejecutado por la Dirección Nacional de Medio Ambiente del Ministerio de Vivienda, Ordenamiento Territorial y Medio Ambiente, con la cooperación del Programa de las Naciones Unidas para el Desarrollo y el Fondo para el Medio Ambiente Mundial. También apoyan este proyecto la Agencia Española de Cooperación Iberoamericana y de la Embajada de Francia.

Los contenidos del documento no reflejan necesariamente la opinión de las instituciones que apoyan o en cuyo marco se realiza el Proyecto.

Comentarios al documento pueden enviarse por correo electrónico, fax o personalmente a las direcciones del Proyecto.

Este material puede ser reproducido total o parcialmente citando la fuente y enviando a la dirección del Proyecto una copia del documento en que sea utilizado.

Proyecto Fortalecimiento de Capacidades para la Implementación del Sistema Nacional de Áreas Protegidas del Uruguay (URU/05/001)

DINAMA

Galicia 1133

Montevideo, Uruguay

Tel/fax (005982) 917 07 10 int: 4200

Correo electrónico:

Sitio web:

[info@snap.gub.uy](mailto:info@snap.gub.uy)

[www.snap.gub.uy](http://www.snap.gub.uy)

## RESUMEN

### ENCUESTA DE OPINIÓN PÚBLICA

#### AMBIENTE, ÁREAS PROTEGIDAS Y BIODIVERSIDAD

**El 79 por ciento de los uruguayos cree que “proteger el ambiente es tan importante como promover el crecimiento económico” y el 83 por ciento cree que “el gobierno debería buscar medidas que permitan conciliar las necesidades de desarrollo económico con la protección del ambiente”.** Este es el resultado de una encuesta realizada en julio de 2005 por la empresa de opinión pública Equipos - Mori, encargada especialmente por el *Proyecto Fortalecimiento del Proceso de Implementación del Sistema Nacional de Áreas Protegidas (SNAP)*, que lleva adelante la Dirección Nacional de Medio Ambiente (DINAMA) con el Programa de las Naciones Unidas para el Desarrollo (PNUD) y el Fondo para el Medio Ambiente Mundial (FMAM), y que también cuenta con el apoyo de la Cooperación Francesa y Española.

Además, el 50 por ciento piensa que hay que darle prioridad a la protección del ambiente mientras que el 34 por ciento sostiene que ésta debe estar puesta sobre el crecimiento económico del país. Así, a pesar de que los temas ambientales no ocupan los primeros lugares de la agenda pública nacional, el 50 por ciento de los uruguayos cree que son “muy importantes” y el 38 por ciento los considera “bastante importantes”.

Por otra parte, el 56 por ciento de los uruguayos cree que el principal responsable de los problemas ambientales es la propia gente y solamente el 12 por ciento le atribuye responsabilidades al Estado. Quizás este resultado explique el hecho de que el 23 por ciento esté “en desacuerdo” o “muy en desacuerdo” con el hecho de que “*si se toman medidas de protección ambiental que limiten el desarrollo de actividades económicas, el Estado deba reparar o indemnizar la pérdida económica que puedan tener los propietarios de esos bienes, ya sea por lo que dejen de hacer o de ganar*”.

Mientras que el 52 por ciento de los uruguayos no sabe lo que es un Área Natural Protegida, el restante 48 por ciento se acerca a la definición correcta desde muy diferentes visiones. Algunas de las respuestas otorgadas han sido: un área que “debería ser protegida” (8 por ciento); “lugar para cuidar fauna y plantas, reserva” (8 por ciento); “espacio verde, espacio verde protegido” (5 por ciento); “lugar que hay que preservar” (5 por ciento), “lugar que no se puede contaminar” (4 por ciento).

A pesar de esta situación, que deja en evidencia un conocimiento insuficiente de gran parte de la gente sobre el tema, la mayoría de los uruguayos ve con buenos ojos la creación de un

Sistema Nacional de Áreas Protegidas (SNAP). El 71 por ciento piensa que “*el país debe invertir en la creación de un SNAP como herramienta para contribuir a la protección del ambiente y social del país*”; el 64 por ciento cree que “*la creación de un SNAP es una oportunidad que puede traer beneficios para el desarrollo económico y social del país*”; y solamente el 21 por ciento opina que “*la creación del SNAP implica limitaciones para el desarrollo económico y social del país*” y un 16 por ciento cree que “*no vale la pena que el país invierta en un SNAP*”

#### FICHA TÉCNICA

- **Universo y cobertura:** personas mayores de 18 años residentes en todo el territorio nacional (áreas urbanas mayores de 10.000 habitantes).
- **Tipo de entrevista y cuestionario:** entrevistas personales, realizadas cara a cara en los propios hogares de los entrevistados.
- **Muestra y margen de error:** muestra aleatoria de 700 casos, controlada según sexo y edad del participante, que permite trabajar con un error de muestreo inferior a  $\pm 3.7\%$  con una confianza del 95%.
- **Fecha de campo:** La encuesta fue realizada entre el 22 y 30 de julio de 2005.

#### NOTA:

Esta nota de prensa fue elaborada en el marco del Proyecto *Fortalecimiento del Proceso de Implementación del Sistema Nacional de Áreas Protegidas del Uruguay* (URU/05/001), ejecutado por la Dirección Nacional de Medio Ambiente del Ministerio de Vivienda, Ordenamiento Territorial y Medio Ambiente, con la cooperación del Programa de las Naciones Unidas para el Desarrollo y el Fondo para el Medio Ambiente Mundial. También apoyan este proyecto la Agencia Española de Cooperación Internacional y de la Embajada de Francia.

Los contenidos del documento no reflejan necesariamente la opinión de las instituciones que apoyan o en cuyo marco se realiza el Proyecto.

Este material puede ser reproducido total o parcialmente citando la fuente y enviando a la dirección del Proyecto una copia del documento en que sea utilizado.



# Fortalecimiento de las Capacidades para la Implementación del Sistema Nacional de Áreas Protegidas (URU/05/001)

## I. METODOLOGIA



## Fortalecimiento de las Capacidades para la Implementación del Sistema Nacional de Áreas Protegidas (URU/05/001)

### CARACTERÍSTICAS GENERALES

---

→ El presente informe se basa en los resultados de la encuesta regular que realiza Equipos MORI con frecuencia bimestral. Sus principales características técnicas son:

→ **Universo y cobertura:** El universo de estudio es el conjunto de las personas mayores de 18 años residentes en todo el territorio nacional (áreas urbanas mayores de 10.000 habitantes).

→ **Tipo de entrevista y cuestionario:** Las entrevistas son personales, realizadas cara a cara en los propios hogares de los entrevistados. Se utiliza un cuestionario estructurado y pre-condicionado en su mayor parte, el cual se discute con el cliente

→ **Muestra y margen de error:** Se empleó una muestra aleatoria de 700 casos, controlada según sexo y edad del participante, que permite trabajar con un error de muestreo inferior a  $\pm 3.7\%$  con una confianza del 95%.

→ **Fecha de campo:** La encuesta fue realizada entre el 22 y 30 de julio.





## Fortalecimiento de las Capacidades para la Implementación del Sistema Nacional de Áreas Protegidas (URU/05/001)

### MÁRGENES DE ERROR PARA CADA TRAMO

SEXO		
Masculino	319	5.48
Femenino	383	5
ZONA GEOGRÁFICA		
Montevideo	293	5.72
Interior	409	4.84
EDUCACIÓN		
Primaria incompleta	88	10.44
3ro. Secundaria	323	5.45
6to. Secundaria	125	8.76
Terciario o Universitario	164	7.65
EDAD		
18 a 29 años	166	7.26
30 a 39 años	103	9.56
40 a 49 años	123	8.83
50 a 59 años	96	10
60 años y más	214	6.69
NIVEL SOCIOECONÓMICO		
Alto y medio alto	181	7.28
Medio	171	7.49
Medio bajo	160	7.74
Bajo	190	7.1
TOTAL	700	3.7



## Fortalecimiento de las Capacidades para la Implementación del Sistema Nacional de Áreas Protegidas (URU/05/001)

### II. PRINCIPALES RESULTADOS



## Fortalecimiento de las Capacidades para la Implementación del Sistema Nacional de Áreas Protegidas (URU/05/001)

<b>IMPORTANCIA DE LOS TEMAS AMBIENTALES SEGÚN VARIABLES BÁSICAS</b>						
	Muy importante	Bastante importante	Poco importante	Nada importante	NS NC	TOTAL
<b>SEXO</b>						
Masculino	47	43	7	2	2	47
Femenino	52	34	9	3	2	52
<b>ZONA GEOGRÁFICA</b>						
Montevideo	56	35	6	1	2	100
Interior	45	40	9	3	2	100
<b>EDUCACIÓN</b>						
Primaria incompleta	46	44	8	1	1	100
3ro. Secundaria	56	34	8	1	1	100
6to. Secundaria	55	33	10	1	1	100
Terciario o Universitario	51	38	5	5	1	100
<b>EDAD</b>						
18 a 29 años	46	39	8	3	4	100
30 a 39 años	43	40	8	3	4	100
40 a 49 años	42	42	10	4	2	100
50 a 59 años	58	32	7	1	2	100
60 años y más	60	35	5	0	0	100
<b>NIVEL SOCIOECONÓMICO</b>						
Alto y medio alto	62	32	5	0	1	100
Medio	52	37	6	5	1	100
Medio bajo	46	40	11	1	2	100
Bajo	38	44	10	3	4	100
<b>TOTAL</b>	<b>50</b>	<b>38</b>	<b>8</b>	<b>2</b>	<b>2</b>	<b>100</b>



## Fortalecimiento de las Capacidades para la Implementación del Sistema Nacional de Áreas Protegidas (URU/05/001)

### EVALUACIÓN DE LA CALIDAD AMBIENTAL DEL URUGUAY SEGÚN VARIABLES BÁSICAS

	Está mejorando	Se mantiene constante	Está empeorando	NS NC	TOTAL
<b>SEXO</b>					
Masculino	18	63	14	5	100
Femenino	17	62	15	6	100
<b>ZONA GEOGRÁFICA</b>					
Montevideo	19	62	13	6	100
Interior	17	63	15	5	100
<b>EDUCACIÓN</b>					
Primaria incompleta	15	68	14	3	100
3ro. Secundaria	16	56	23	5	100
6to. Ssecundaria	16	66	13	4	100
Terciario o Universitario	18	58	22	2	100
<b>EDAD</b>					
18 a 29 años	21	61	8	10	100
30 a 39 años	18	67	5	9	100
40 a 49 años	21	57	14	8	100
50 a 59 años	16	66	15	3	100
60 años y más	12	67	21	1	100
<b>NIVEL SOCIOECONÓMICO</b>					
Alto y medio alto	18	66	15	1	100
Medio	14	64	16	6	100
Medio bajo	18	62	11	9	100
Bajo	20	59	14	7	100
<b>TOTAL</b>	<b>18</b>	<b>62</b>	<b>14</b>	<b>6</b>	<b>100</b>

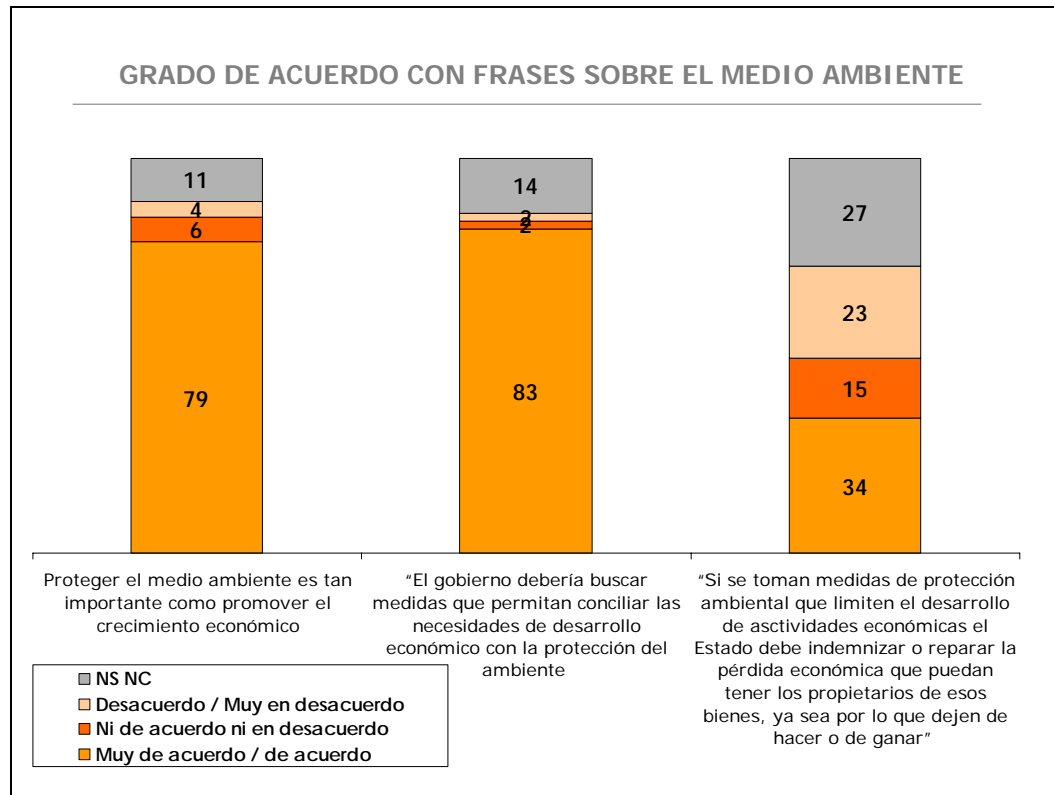


## Fortalecimiento de las Capacidades para la Implementación del Sistema Nacional de Áreas Protegidas (URU/05/001)

<b>RELACIÓN ENTRE CRECIMIENTO ECONÓMICO Y CALIDAD DEL MEDIO AMBIENTE SEGÚN VARIABLES BÁSICAS</b>				
	Se le debe dar prioridad a la protección.	Se debe dar prioridad al crecimiento económico	NS NC	TOTAL
<b>SEXO</b>				
Masculino	52	33	15	100
Femenino	47	35	18	100
<b>ZONA GEOGRÁFICA</b>				
Montevideo	49	34	17	100
Interior	49	35	16	100
<b>EDUCACIÓN</b>				
Primaria incompleta	51	36	13	100
3ro. Secundaria	54	30	15	100
6to. Secundaria	49	32	19	100
Terciario o Universitario	50	34	17	100
<b>EDAD</b>				
18 a 29 años	45	37	18	100
30 a 39 años	57	34	9	100
40 a 49 años	43	39	18	100
50 a 59 años	54	25	21	100
60 años y más	54	32	13	100
<b>NIVEL SOCIOECONÓMICO</b>				
Alto y medio alto	49	35	16	100
Medio	51	34	15	100
Medio bajo	52	32	16	100
Bajo	45	36	18	100
<b>TOTAL</b>	<b>49</b>	<b>34</b>	<b>17</b>	<b>100</b>



## Fortalecimiento de las Capacidades para la Implementación del Sistema Nacional de Áreas Protegidas (URU/05/001)





## Fortalecimiento de las Capacidades para la Implementación del Sistema Nacional de Áreas Protegidas (URU/05/001)

### Grado de acuerdo con frase: "Proteger el medio ambiente es tan importante como promover el crecimiento económico" según variables básicas

	Muy de acuerdo / de acuerdo	Ni de acuerdo ni en desacuerdo	Desacuerdo / Muy en desacuerdo	NS NC	TOTAL
<b>SEXO</b>					
Masculino	80	6	4	10	100
Femenino	78	6	4	12	100
<b>ZONA GEOGRÁFICA</b>					
Montevideo	81	4	3	12	100
Interior	77	8	5	11	100
<b>EDUCACIÓN</b>					
Primaria incompleta	81	4	4	12	100
3ro. Secundaria	83	5	6	7	100
6to. Secundaria	89	4	1	6	100
Terciario o Universitario	70	9	7	14	100
<b>EDAD</b>					
18 a 29 años	74	9	4	14	100
30 a 39 años	87	7	3	3	100
40 a 49 años	74	7	5	15	100
50 a 59 años	81	7	4	8	100
60 años y más	83	4	2	10	100
<b>NIVEL SOCIOECONÓMICO</b>					
Alto y medio alto	82	5	2	10	100
Medio	77	8	3	12	100
Medio bajo	79	6	6	9	100
Bajo	77	6	4	13	100
<b>TOTAL</b>	<b>79</b>	<b>6</b>	<b>4</b>	<b>11</b>	<b>100</b>



## Fortalecimiento de las Capacidades para la Implementación del Sistema Nacional de Áreas Protegidas (URU/05/001)

**Grado de acuerdo con la frase: “El gobierno debería buscar medidas que permitan conciliar las necesidades de desarrollo económico con la protección del ambiente” según variables básicas**

	Muy de acuerdo / de acuerdo	Ni de acuerdo ni en desacuerdo	Desacuerdo / Muy en desacuerdo	NS NC	TOTAL
<b>SEXO</b>					
Masculino	85	2	0	13	100
Femenino	80	3	3	14	100
<b>ZONA GEOGRÁFICA</b>					
Montevideo	85	1	0	14	100
Interior	81	3	3	14	100
<b>EDUCACIÓN</b>					
Primaria incompleta	84	1	1	13	100
3ro. Secundaria	88	2	1	10	100
6to. Secundaria	86	1	2	10	100
Terciario o Universitario	82	3	3	12	100
<b>EDAD</b>					
18 a 29 años	76	4	1	19	100
30 a 39 años	88	0	0	13	100
40 a 49 años	77	3	3	17	100
50 a 59 años	91	2	0	8	100
60 años y más	85	2	1	12	100
<b>NIVEL SOCIOECONÓMICO</b>					
Alto y medio alto	87	2	1	10	100
Medio	81	3	1	15	100
Medio bajo	82	3	2	13	100
Bajo	80	2	2	17	100
<b>TOTAL</b>	<b>83</b>	<b>2</b>	<b>2</b>	<b>14</b>	<b>100</b>





## Fortalecimiento de las Capacidades para la Implementación del Sistema Nacional de Áreas Protegidas (URU/05/001)

**Grado de acuerdo con la frase: "Si se toman medidas de protección ambiental que limiten el desarrollo de actividades económicas el Estado debe indemnizar o reparar la pérdida económica que puedan tener los propietarios de esos bienes, ya sea por lo que dejen de hacer o de ganar" Según variables básicas.**

	Muy de acuerdo / de acuerdo	Ni de acuerdo ni en desacuerdo	Desacuerdo / Muy en desacuerdo	NS NC	TOTAL
<b>SEXO</b>					
Masculino	35	13	25	28	100
Femenino	35	17	21	27	100
<b>ZONA GEOGRÁFICA</b>					
Montevideo	32	15	27	25	100
Interior	37	15	20	29	100
<b>EDUCACIÓN</b>					
Primaria incompleta	35	12	24	30	100
3ro. Secundaria	40	12	31	17	100
6to. Ssecundaria	39	14	21	25	100
Terciario o Universitario	36	17	23	24	100
<b>EDAD</b>					
18 a 29 años	30	18	19	33	100
30 a 39 años	40	21	15	24	100
40 a 49 años	35	12	20	33	100
50 a 59 años	31	17	32	19	100
60 años y más	33	15	27	25	100
<b>NIVEL SOCIOECONÓMICO</b>					
Alto y medio alto	35	13	31	21	100
Medio	32	21	21	27	100
Medio bajo	37	13	22	28	100
Bajo	35	14	19	33	100
<b>TOTAL</b>	<b>35</b>	<b>15</b>	<b>23</b>	<b>27</b>	<b>100</b>



## Fortalecimiento de las Capacidades para la Implementación del Sistema Nacional de Áreas Protegidas (URU/05/001)

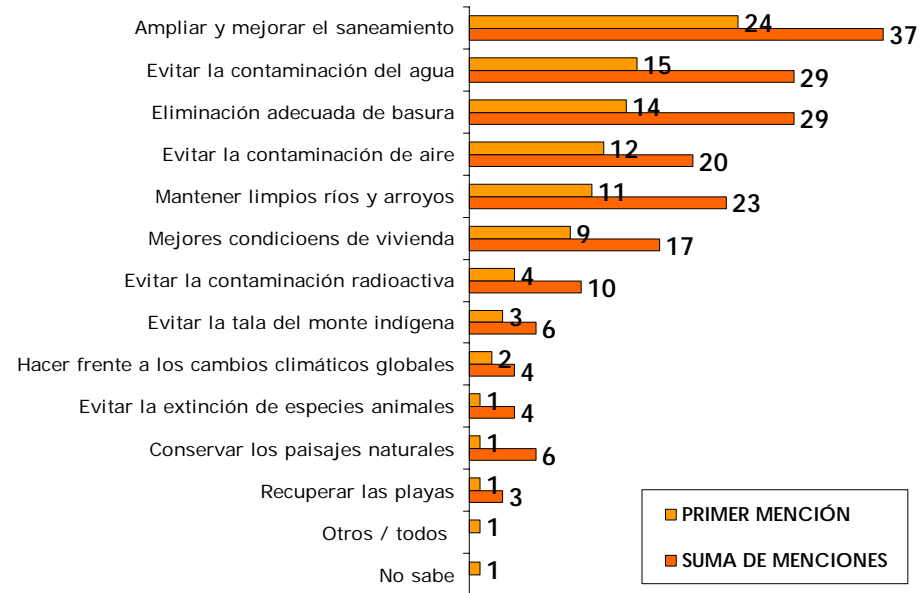
### PROBLEMA AMBIENTAL MÁS IMPORTANTE (GUIADA) PRIMER MENCIÓN Y SUMA DE MENCIONES

	PRIMER MENCIÓN	SUMA DE DOS MENCIONES
Ampliar y mejorar el saneamiento	24	37
Evitar la contaminación del agua	15	29
Eliminación adecuada de basura	14	29
Evitar la contaminación de aire	12	20
Mantener limpios ríos y arroyos	11	23
Mejores condiciones de vivienda	9	17
Evitar la contaminación radioactiva	4	10
Evitar la tala del monte indígena	3	6
Hacer frente a los cambios climáticos globales	2	4
Evitar la extinción de especies animales	1	4
Conservar los paisajes naturales	1	6
Recuperar las playas	1	3
Otros / todos	1	--
No sabe	1	--
Total	100	--



## Fortalecimiento de las Capacidades para la Implementación del Sistema Nacional de Áreas Protegidas (URU/05/001)

### PROBLEMA AMBIENTAL MÁS IMPORTANTE (GUIADA)





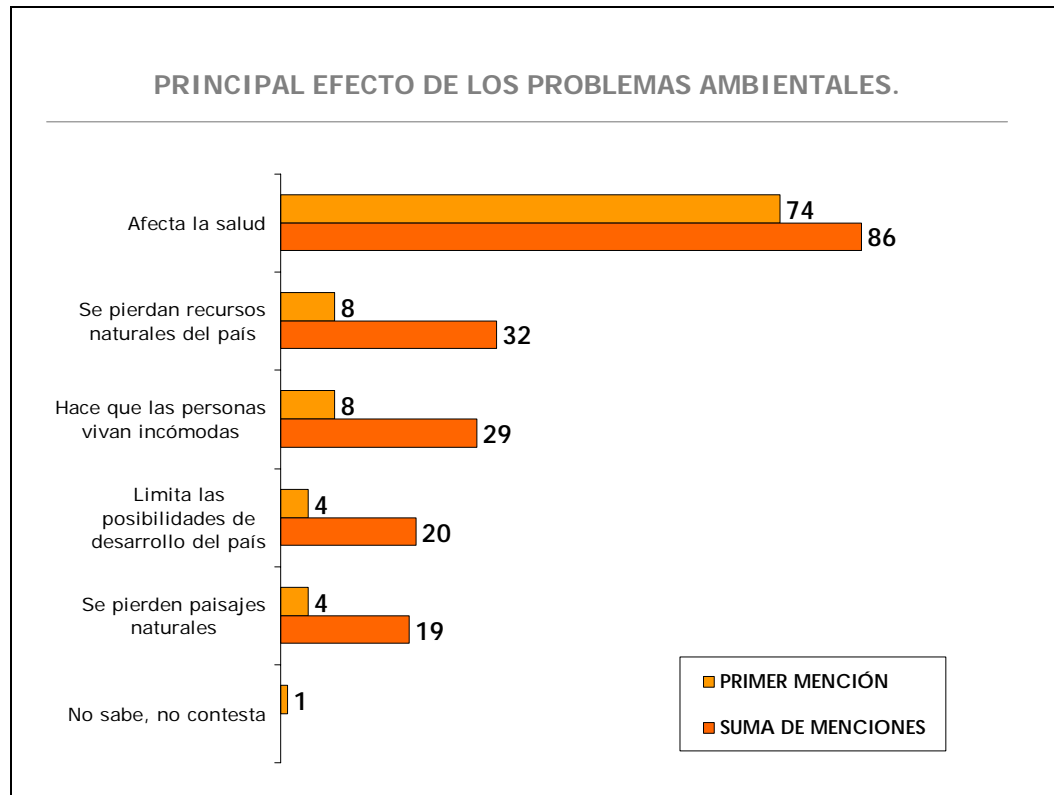
## Fortalecimiento de las Capacidades para la Implementación del Sistema Nacional de Áreas Protegidas (URU/05/001)

### PRINCIPAL EFECTO DE LOS PROBLEMAS AMBIENTALES. PRIMER MENCIÓN Y SUMA DE MENCIONES

	PRIMER MENCION	SUMA DE DOS MENCIONES
Afecta la salud	74	86
Se pierdan recursos naturales del país	8	32
Hace que las personas vivan incómodas	8	29
Limita las posibilidades de desarrollo del país	4	20
Se pierden paisajes naturales	4	19
No sabe, no contesta	1	--
TOTAL	100	--



## Fortalecimiento de las Capacidades para la Implementación del Sistema Nacional de Áreas Protegidas (URU/05/001)





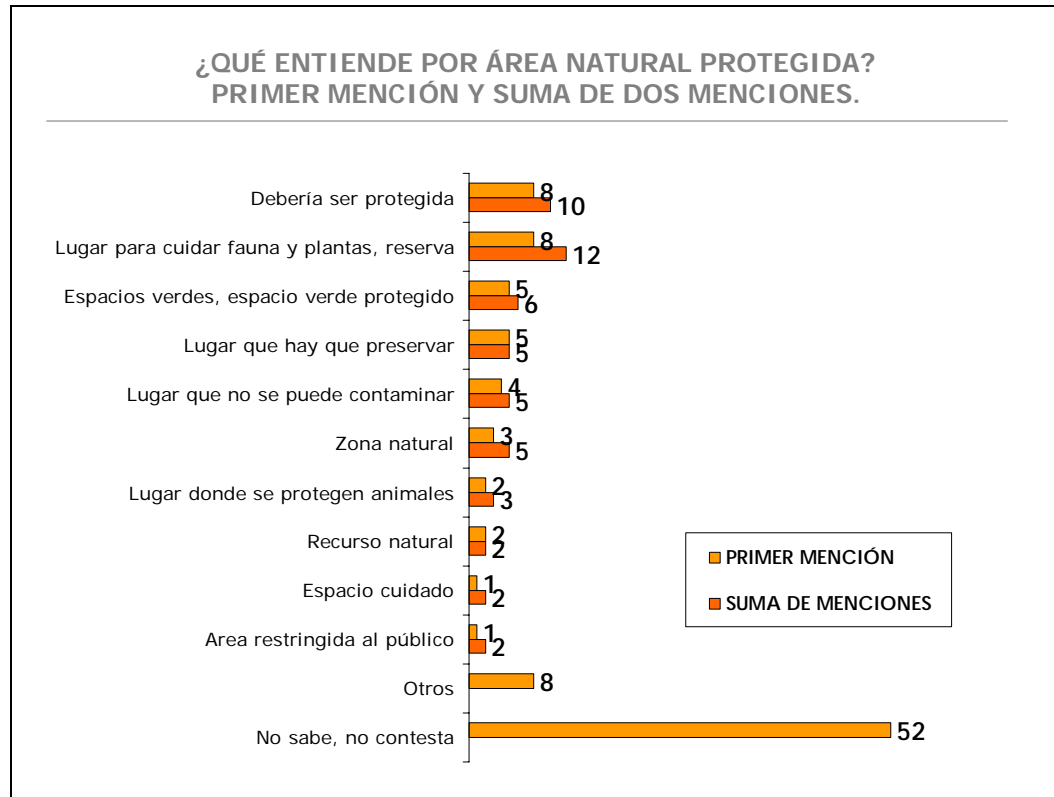
## Fortalecimiento de las Capacidades para la Implementación del Sistema Nacional de Áreas Protegidas (URU/05/001)

### PRINCIPAL RESPONSABLE DE LOS PROBLEMAS AMBIENTALES SEGÚN VARIABLES BÁSICAS.

	La gente	Los políticos	Los empresarios	El Estado	Otros	NS NC	TOTAL
<b>SEXO</b>							
Masculino	56	11	18	10	2	3	100
Femenino	56	10	17	14	1	2	100
<b>ZONA GEOGRÁFICA</b>							
Montevideo	47	14	20	16	1	2	100
Interior	63	7	16	9	2	2	100
<b>EDUCACIÓN</b>							
Primaria incompleta	56	11	18	13	1	1	
3ro. Secundaria	57	10	18	11	2	2	100
6to. Ssecundaria	57	6	19	10	3	5	100
Terciario o Universitario	60	9	13	12	2	4	100
<b>EDAD</b>							
18 a 29 años	54	12	19	13	1	2	100
30 a 39 años	69	3	12	10	3	3	
40 a 49 años	57	12	18	11	1	1	100
50 a 59 años	58	12	13	13	2	3	100
60 años y más	46	10	25	15	1	4	100
<b>NIVEL SOCIOECONÓMICO</b>							
Alto y medio alto	45	10	25	16	0	3	100
Medio	57	12	15	13	1	2	100
Medio bajo	62	9	17	9	1	2	100
Bajo	62	10	13	10	4	2	100
<b>TOTAL</b>	<b>56</b>	<b>10</b>	<b>18</b>	<b>12</b>	<b>1</b>	<b>2</b>	<b>100</b>



## Fortalecimiento de las Capacidades para la Implementación del Sistema Nacional de Áreas Protegidas (URU/05/001)





## Fortalecimiento de las Capacidades para la Implementación del Sistema Nacional de Áreas Protegidas (URU/05/001)

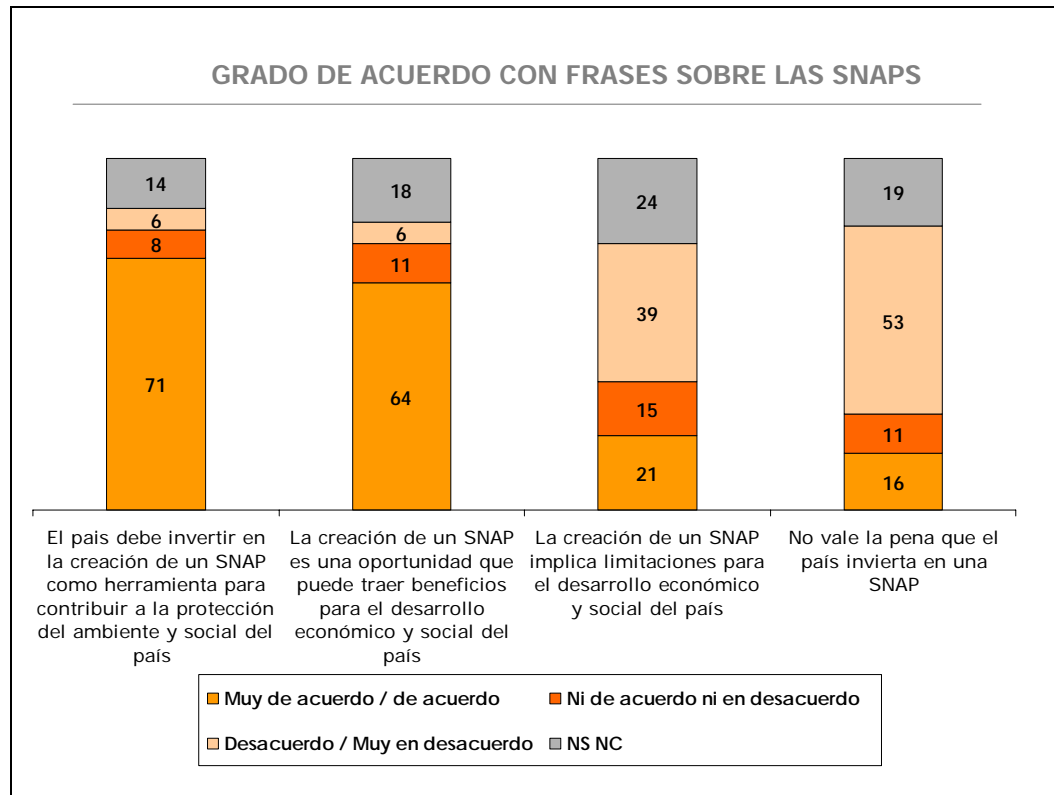
### ¿QUÉ ENTIENDE POR ÁREA NATURAL PROTEGIDA? PRIMER MENCIÓN Y SUMA DE DOS MENCIONES.

	PRIMER MENCIÓN	SUMA DE DOS MENCIONES
Debería ser protegida	8	10
Lugar para cuidar fauna y plantas, reserva	8	12
Espacios verdes, espacio verde protegido	5	6
Lugar que hay que preservar	5	5
Lugar que no se puede contaminar	4	5
Zona natural	3	5
Lugar donde se protegen animales	2	3
Recurso natural	2	2
Espacio cuidado	1	2
Area restringida al público	1	2
Otros	8	--
No sabe, no contesta	52	--
Total	100	--





## Fortalecimiento de las Capacidades para la Implementación del Sistema Nacional de Áreas Protegidas (URU/05/001)





## Fortalecimiento de las Capacidades para la Implementación del Sistema Nacional de Áreas Protegidas (URU/05/001)

### Grado de acuerdo con la frase "El país debe invertir en la creación de un SNAP como herramienta para contribuir a la protección del ambiente" según variables básicas

	Muy de acuerdo / de acuerdo	Ni de acuerdo ni en desacuerdo	Desacuerdo / Muy en desacuerdo	NS NC	TOTAL
<b>SEXO</b>					
Masculino	73	8	6	13	100
Femenino	70	8	6	15	100
<b>ZONA GEOGRÁFICA</b>					
Montevideo	70	6	7	16	100
Interior	73	9	6	13	100
<b>EDUCACIÓN</b>					
Primaria incompleta	72	13	7	9	100
3ro. Secundaria	72	7	9	11	100
6to. Secundaria	74	5	8	13	100
Terciario o Universitario	73	8	5	14	100
<b>EDAD</b>					
18 a 29 años	69	7	4	20	100
30 a 39 años	69	5	8	18	100
40 a 49 años	69	9	5	17	100
50 a 59 años	77	11	7	6	100
60 años y más	75	5	7	13	100
<b>NIVEL SOCIOECONÓMICO</b>					
Alto y medio alto	77	6	5	13	100
Medio	73	8	5	14	100
Medio bajo	70	9	11	10	100
Bajo	66	10	5	19	100
<b>TOTAL</b>	<b>71</b>	<b>8</b>	<b>6</b>	<b>14</b>	<b>100</b>



## Fortalecimiento de las Capacidades para la Implementación del Sistema Nacional de Áreas Protegidas (URU/05/001)

**Grado de acuerdo con la frase “La creación de un SNAP es una oportunidad que puede traer beneficios para el desarrollo económico y social del país ” según variables básicas**

	Muy de acuerdo / de acuerdo	Ni de acuerdo ni en desacuerdo	Desacuerdo / Muy en desacuerdo	NS NC	TOTAL
<b>SEXO</b>					
Masculino	66	12	6	16	100
Femenino	63	10	7	20	100
<b>ZONA GEOGRÁFICA</b>					
Montevideo	56	14	10	20	100
Interior	70	8	4	18	100
<b>EDUCACIÓN</b>					
Primaria incompleta	64	18	5	12	100
3ro. Secundaria	67	10	9	14	100
6to. Secundaria	67	7	8	18	100
Terciario o Universitario	62	11	6	20	100
<b>EDAD</b>					
18 a 29 años	61	7	7	25	100
30 a 39 años	58	10	2	30	100
40 a 49 años	62	10	8	20	100
50 a 59 años	68	13	9	10	100
60 años y más	69	11	4	16	100
<b>NIVEL SOCIOECONÓMICO</b>					
Alto y medio alto	65	12	7	16	100
Medio	66	7	6	20	100
Medio bajo	64	10	9	17	100
Bajo	62	13	5	21	100
<b>TOTAL</b>	64	11	6	18	100



## Fortalecimiento de las Capacidades para la Implementación del Sistema Nacional de Áreas Protegidas (URU/05/001)

### Grado de acuerdo con la frase "La creación de un SNAP implica limitaciones para el desarrollo económico y social del país" según variables básicas

	Muy de acuerdo / de acuerdo	Ni de acuerdo ni en desacuerdo	Desacuerdo / Muy en desacuerdo	NS NC	TOTAL
<b>SEXO</b>					
Masculino	22	15	41	22	100
Femenino	20	16	38	26	100
<b>ZONA GEOGRÁFICA</b>					
Montevideo	15	19	43	23	100
Interior	25	12	37	26	100
<b>EDUCACIÓN</b>					
Primaria incompleta	21	20	44	15	100
3ro. Secundaria	31	15	37	17	100
6to. Secundaria	23	11	39	26	100
Terciario o Universitario	15	19	40	24	100
<b>EDAD</b>					
18 a 29 años	17	13	36	34	100
30 a 39 años	32	7	23	38	100
40 a 49 años	22	16	36	27	100
50 a 59 años	18	23	46	14	100
60 años y más	17	14	49	20	100
<b>NIVEL SOCIOECONÓMICO</b>					
Alto y medio alto	14	16	48	21	100
Medio	16	15	45	24	100
Medio bajo	31	17	28	24	100
Bajo	24	14	35	28	100
<b>TOTAL</b>	21	15	39	24	100



## Fortalecimiento de las Capacidades para la Implementación del Sistema Nacional de Áreas Protegidas (URU/05/001)

### Grado de acuerdo con la frase "No vale la pena que el país Invierta en la creación de un SNAP" según variables básicas

	Muy de acuerdo / de acuerdo	Ni de acuerdo ni en desacuerdo	Desacuerdo / Muy en desacuerdo	NS NC	TOTAL
<b>SEXO</b>					
Masculino	17	10	57	16	100
Femenino	16	12	50	22	100
<b>ZONA GEOGRÁFICA</b>					
Montevideo	15	12	56	17	100
Interior	18	10	50	21	100
<b>EDUCACIÓN</b>					
Primaria incompleta	14	12	60	15	100
3ro. Secundaria	19	10	58	14	100
6to. Ssecundaria	21	7	53	18	100
Terciario o Universitario	18	17	47	17	100
<b>EDAD</b>					
18 a 29 años	14	10	49	27	100
30 a 39 años	17	11	44	27	100
40 a 49 años	17	13	47	24	100
50 a 59 años	21	12	56	11	100
60 años y más	13	7	66	13	100
<b>NIVEL SOCIOECONÓMICO</b>					
Alto y medio alto	11	9	68	12	100
Medio	19	10	51	20	100
Medio bajo	19	14	45	22	100
Bajo	18	12	49	23	100
<b>TOTAL</b>	16	11	53	19	100



## Fortalecimiento de las Capacidades para la Implementación del Sistema Nacional de Áreas Protegidas (URU/05/001)

<b>PESO QUE LE OTORGA AL TEMA AMBIENTAL AL MOMENTO DE DECIDIR SU VOTO SEGÚN VARIABLES BÁSICAS</b>						
	Muy importante	Bastante importante	Poco importante	Nada importante	NS NC	TOTAL
<b>SEXO</b>						
Masculino	10	36	31	18	5	100
Femenino	8	32	31	25	5	100
<b>ZONA GEOGRÁFICA</b>						
Montevideo	6	38	32	16	7	100
Interior	11	30	30	26	3	100
<b>EDUCACIÓN</b>						
Primaria incompleta	7	36	33	21	2	100
3ro. Secundaria	7	39	32	16	5	100
6to. Ssecundaria	8	36	31	21	4	100
Terciario o Universitario	11	40	28	16	5	100
<b>EDAD</b>						
18 a 29 años	11	25	31	27	0	100
30 a 39 años	13	17	24	37	10	100
40 a 49 años	9	32	31	26	3	100
50 a 59 años	11	36	33	16	5	100
60 años y más	7	43	34	10	6	100
<b>NIVEL SOCIOECONÓMICO</b>						
Alto y medio alto	6	39	37	10	7	100
Medio	12	32	24	27	4	100
Medio bajo	11	34	23	28	3	100
Bajo	8	29	38	21	3	100
<b>TOTAL</b>	<b>9</b>	<b>34</b>	<b>31</b>	<b>22</b>	<b>5</b>	<b>100</b>



## Fortalecimiento de las Capacidades para la Implementación del Sistema Nacional de Áreas Protegidas (URU/05/001)

### ¿REALIZA ALGUNA ACTIVIDAD RELACIONADA CON EL AMBIENTE? SÓLO QUIENES CONTESTAN AFIRMATIVAMENTE





Fortalecimiento de las Capacidades  
para la Implementación del  
Sistema Nacional de Áreas Protegidas  
(URU/05/001)

¿MIRA PROGRAMAS DE TV SOBRE TEMAS DE LA NATURALEZA?  
SEGÚN VARIABLES BÁSICAS

	SI	NO	NS NC	TOTAL
SEXO				
Masculino	61	36	3	100
Femenino	65	34	1	100
ZONA GEOGRÁFICA				
Montevideo	66	32	2	100
Interior	61	37	2	100
EDUCACIÓN				
Primaria incompleta	51	44	5	100
3ro. Secundaria	60	38	2	100
6to. Ssecundaria	73	26	1	100
Terciario o Universitario	69	30	1	100
EDAD				
18 a 29 años	59	40	1	100
30 a 39 años	75	24	1	100
40 a 49 años	64	34	1	100
50 a 59 años	56	44	0	100
60 años y más	64	32	4	100
NIVEL SOCIOECONÓMICO				
Alto y medio alto	69	29	2	100
Medio	68	31	2	100
Medio bajo	68	30	2	100
Bajo	50	48	2	100
TOTAL	63	35	2	100





## Fortalecimiento de las Capacidades para la Implementación del Sistema Nacional de Áreas Protegidas (URU/05/001)

### ¿REALIZA ACTIVIDADES EN CONTACTO CON LA NATURALEZA? SEGÚN VARIABLES BÁSICAS

	SI	NO	NS NC	TOTAL
SEXO				
Femenino	53	43	4	100
Masculino	46	53	1	100
ZONA GEOGRÁFICA				
Montevideo	47	51	2	100
Interior	51	46	3	100
EDUCACIÓN				
Primaria incompleta	27	68	5	100
3ro. Secundaria	49	50	2	100
6to. Ssecundaria	55	44	1	100
Terciario o Universitario	58	39	4	100
EDAD				
18 a 29 años	51	47	1	100
30 a 39 años	60	39	1	100
40 a 49 años	53	45	1	100
50 a 59 años	49	48	2	100
60 años y más	40	55	5	100
NIVEL SOCIOECONÓMICO				
Alto y medio alto	58	38	3	100
Medio	50	48	2	100
Medio bajo	48	49	3	100
Bajo	41	57	2	100
TOTAL	49	48	2	100



Fortalecimiento de las Capacidades  
para la Implementación del  
Sistema Nacional de Áreas Protegidas  
(URU/05/001)

¿ELIGE UN PRODUCTO PORQUE NO DAÑA EL MEDIO AMBIENTE?  
SEGÚN VARIABLES BÁSICAS

	SI	NO	NS NC	TOTAL
SEXO				
Masculino	40	58	2	100
Femenino	48	51	0	100
ZONA GEOGRÁFICA				
Montevideo	47	52	2	100
Interior	43	56	1	100
EDUCACIÓN				
Primaria incompleta	42	57	1	100
3ro. Secundaria	38	61	1	100
6to. Ssecundaria	45	55	0	100
Terciario o Universitario	58	38	4	100
EDAD				
18 a 29 años	43	56	1	100
30 a 39 años	45	54	1	100
40 a 49 años	47	53	1	100
50 a 59 años	45	53	2	100
60 años y más	44	54	2	100
NIVEL SOCIOECONÓMICO				
Alto y medio alto	58	39	2	100
Medio	52	48	0	100
Medio bajo	36	62	2	100
Bajo	31	68	0	100
TOTAL	44	54	1	100



Fortalecimiento de las Capacidades  
para la Implementación del  
Sistema Nacional de Áreas Protegidas  
(URU/05/001)

¿APORTA DINERO A LA CONSERVACIÓN DEL MEDIO AMBIENTE?  
SEGÚN VARIABLES BÁSICAS

	SI	NO	NS NC	TOTAL
SEXO				
Masculino	4	91	4	100
Femenino	9	90	1	100
ZONA GEOGRÁFICA				
Montevideo	4	94	2	100
Interior	9	88	3	100
EDUCACIÓN				
Primaria incompleta	8	87	5	100
3ro. Secundaria	7	91	2	100
6to. Secundaria	8	92	1	100
Terciario o Universitario	6	90	4	100
EDAD				
18 a 29 años	9	90	1	100
30 a 39 años	2	97	1	100
40 a 49 años	7	92	1	100
50 a 59 años	12	86	2	100
60 años y más	6	89	5	100
NIVEL SOCIOECONÓMICO				
Alto y medio alto	4	93	3	100
Medio	8	90	2	100
Medio bajo	10	86	4	100
Bajo	6	93	2	100
TOTAL	7	91	3	100



## Fortalecimiento de las Capacidades para la Implementación del Sistema Nacional de Áreas Protegidas (URU/05/001)

### ¿PIDE INFORMACIÓN SOBRE PRESERVACIÓN DE RECURSOS NATURALES? SEGÚN VARIABLES BÁSICAS

	SI	NO	NS NC	TOTAL
SEXO				
Masculino	14	81	5	100
Femenino	16	84	1	100
ZONA GEOGRÁFICA				
Montevideo	12	85	2	100
Interior	16	81	3	100
EDUCACIÓN				
Primaria incompleta	16	79	5	100
3ro. Secundaria	11	87	2	100
6to. Ssecundaria	16	83	1	100
Terciario o Universitario	19	77	4	100
EDAD				
18 a 29 años	15	83	2	100
30 a 39 años	14	85	1	100
40 a 49 años	16	82	1	100
50 a 59 años	20	77	3	100
60 años y más	12	83	5	100
NIVEL SOCIOECONÓMICO				
Alto y medio alto	14	83	3	100
Medio	17	81	3	100
Medio bajo	17	79	4	100
Bajo	12	87	2	100
TOTAL	15	83	3	100



## Fortalecimiento de las Capacidades para la Implementación del Sistema Nacional de Áreas Protegidas (URU/05/001)

### ¿HACE CAMPAÑA POR UN TEMA AMBIENTAL? SEGÚN VARIABLES BÁSICAS

	SI	NO	NS NC	TOTAL
SEXO				
Masculino	8	87	5	100
Femenino	10	89	1	100
ZONA GEOGRÁFICA				
Montevideo	7	91	2	100
Interior	10	87	3	100
EDUCACIÓN				
Primaria incompleta	5	90	5	100
3ro. Secundaria	7	91	2	100
6to. Ssecundaria	13	85	1	100
Terciario o Universitario	12	84	4	100
EDAD				
18 a 29 años	7	91	2	100
30 a 39 años	18	81	1	100
40 a 49 años	10	88	1	100
50 a 59 años	8	88	3	100
60 años y más	5	90	5	100
NIVEL SOCIOECONÓMICO				
Alto y medio alto	9	88	3	100
Medio	9	89	3	100
Medio bajo	11	85	4	100
Bajo	7	91	2	100
TOTAL	9	88	3	100



## Fortalecimiento de las Capacidades para la Implementación del Sistema Nacional de Áreas Protegidas (URU/05/001)

### ¿COMPRA REVISTAS SOBRE RECURSOS NATURALES? SEGÚN VARIABLES BÁSICAS

	SI	NO	NS NC	TOTAL
<b>SEXO</b>				
Masculino	8	86	5	100
Femenino	8	91	1	100
<b>ZONA GEOGRÁFICA</b>				
Montevideo	8	90	3	100
Interior	9	88	3	100
<b>EDUCACIÓN</b>				
Primaria incompleta	0	95	5	100
3ro. Secundaria	7	91	2	100
6to. Ssecundaria	9	90	1	100
Terciario o Universitario	14	81	5	100
<b>EDAD</b>				
18 a 29 años	8	90	2	100
30 a 39 años	12	87	1	100
40 a 49 años	8	90	2	100
50 a 59 años	13	84	3	100
60 años y más	5	90	5	100
<b>NIVEL SOCIOECONÓMICO</b>				
Alto y medio alto	12	84	4	100
Medio	10	87	3	100
Medio bajo	7	89	4	100
Bajo	4	95	2	100
<b>TOTAL</b>	<b>8</b>	<b>89</b>	<b>3</b>	<b>100</b>



## Fortalecimiento de las Capacidades para la Implementación del Sistema Nacional de Áreas Protegidas (URU/05/001)

### ¿ES MIEMBRO DE UN GRUPO AMBIENTALISTA? SEGÚN VARIABLES BÁSICAS

	SI	NO	NS NC	TOTAL
<b>SEXO</b>				
Masculino	2	93	5	100
Femenino	3	96	1	100
<b>ZONA GEOGRÁFICA</b>				
Montevideo	2	95	2	100
Interior	3	94	3	100
<b>EDUCACIÓN</b>				
Primaria incompleta	0	95	5	100
3ro. Secundaria	2	96	2	100
6to. Ssecundaria	6	92	2	100
Terciario o Universitario	3	93	4	100
<b>EDAD</b>				
18 a 29 años	3	95	2	100
30 a 39 años	4	95	1	100
40 a 49 años	5	93	2	100
50 a 59 años	3	94	3	100
60 años y más	1	94	5	100
<b>NIVEL SOCIOECONÓMICO</b>				
Alto y medio alto	2	94	3	100
Medio	4	93	3	100
Medio bajo	4	92	4	100
Bajo	1	97	2	100
<b>TOTAL</b>	<b>3</b>	<b>94</b>	<b>3</b>	<b>100</b>



## Fortalecimiento de las Capacidades para la Implementación del Sistema Nacional de Áreas Protegidas (URU/05/001)

### ¿ESCRIBIÓ UNA CARTA O A ALGÚN POLÍTICO SOBRE TEMAS AMBIENTALES? SEGÚN VARIABLES BÁSICAS

	SI	NO	NS NC	TOTAL
<b>SEXO</b>				
Masculino	2	92	2	100
Femenino	3	96	2	100
<b>ZONA GEOGRÁFICA</b>				
Montevideo	1	96	2	100
Interior	4	92	4	100
<b>EDUCACIÓN</b>				
Primaria incompleta	0	95	5	100
3ro. Secundaria	2	96	3	100
6to. Ssecundaria	6	93	1	100
Terciario o Universitario	3	91	6	100
<b>EDAD</b>				
18 a 29 años	3	94	3	100
30 a 39 años	3	95	2	100
40 a 49 años	4	94	1	100
50 a 59 años	2	95	3	100
60 años y más	2	92	6	100
<b>NIVEL SOCIOECONÓMICO</b>				
Alto y medio alto	3	93	4	100
Medio	3	94	3	100
Medio bajo	2	94	4	100
Bajo	2	95	3	100
<b>TOTAL</b>	<b>3</b>	<b>94</b>	<b>3</b>	<b>100</b>





## Fortalecimiento de las Capacidades para la Implementación del Sistema Nacional de Áreas Protegidas (URU/05/001)

### ¿VISITA ÁREAS PROTEGIDAS? SEGÚN VARIABLES BÁSICAS

	SI	NO	NS NC	TOTAL
<b>SEXO</b>				
Masculino	19	75	6	100
Femenino	21	78	1	100
<b>ZONA GEOGRÁFICA</b>				
Montevideo	25	73	2	100
Interior	17	79	4	100
<b>EDUCACIÓN</b>				
Primaria incompleta	1	94	5	100
3ro. Secundaria	14	83	3	100
6to. Ssecundaria	28	70	1	100
Terciario o Universitario	35	60	5	100
<b>EDAD</b>				
18 a 29 años	23	75	2	100
30 a 39 años	26	72	2	100
40 a 49 años	23	75	1	100
50 a 59 años	25	72	3	100
60 años y más	11	83	6	100
<b>NIVEL SOCIOECONÓMICO</b>				
Alto y medio alto	32	64	4	100
Medio	23	74	3	100
Medio bajo	15	81	4	100
Bajo	10	88	3	100
<b>TOTAL</b>	<b>20</b>	<b>77</b>	<b>3</b>	<b>100</b>



Fortalecimiento de las Capacidades  
para la Implementación del  
Sistema Nacional de Áreas Protegidas  
(URU/05/001)

¿PROMUEVE CAMBIOS EN LA LEGISLACIÓN EXISTENTE SOBRE  
TEMAS AMBIENTALES? SEGÚN VARIABLES BÁSICAS

	SI	NO	NS NC	TOTAL
SEXO				
Masculino	6	86	7	100
femenino	6	92	2	100
ZONA GEOGRÁFICA				
Montevideo	6	92	3	100
Interior	7	88	5	100
EDUCACIÓN				
Primaria incompleta	0	94	6	100
3ro. Secundaria	4	91	5	100
6to. Secundaria	12	86	1	100
Terciario o Universitario	9	86	5	100
EDAD				
18 a 29 años	8	87	5	100
30 a 39 años	8	91	1	100
40 a 49 años	7	92	1	100
50 a 59 años	2	95	3	100
60 años y más	5	87	8	100
NIVEL SOCIOECONÓMICO				
Alto y medio alto	7	89	4	100
Medio	7	91	3	100
Medio bajo	7	88	5	100
Bajo	4	90	5	100
TOTAL	6	90	4	100