

## El estado de opinión pública en Montevideo y Rocha respecto al Parque Nacional Cabo Polonio

Equipos MORI

Agosto 2012





# El estado de opinión pública en Montevideo y Rocha respecto al Parque Nacional Cabo Polonio

Equipos MORI



Proyecto Fortalecimiento del Proceso de Implementación  
del Sistema Nacional de Áreas Protegidas

Este documento fue elaborado en el marco del Proyecto Fortalecimiento del Proceso de Implementación del Sistema Nacional de Áreas Protegidas del Uruguay (URU/06/G34), ejecutado por la Dirección Nacional de Medio Ambiente del Ministerio de Vivienda, Ordenamiento Territorial y Medio Ambiente, con la cooperación del Programa de las Naciones Unidas para el Desarrollo y el Fondo para el Medio Ambiente Mundial. También apoyan este proyecto la Agencia Española de Cooperación Iberoamericana y de la Embajada de Francia.

Los contenidos del documento no reflejan necesariamente la opinión de las instituciones que apoyan o en cuyo marco se realiza el Proyecto.

Comentarios al documento pueden enviarse por correo electrónico, fax o personalmente a las direcciones del Proyecto.

Este material puede ser reproducido total o parcialmente citando la fuente y enviando a la dirección del Proyecto una copia del documento en que sea utilizado.

Proyecto Fortalecimiento del Proceso de Implementación del Sistema Nacional de Áreas Protegidas del Uruguay (URU/06/G34)

DINAMA

Galicia 1133

Montevideo, Uruguay


Tel/fax (00 598) 2917 07 10 int: 4200

Correo electrónico: info@snap.gub.uy

Sitio web: <http://www.snap.gub.uy>



# I. METODOLOGÍA



**El estudio fue realizado por Equipos MORI en exclusividad para Sistema Nacional de Áreas Protegidas (SNAP). La investigación se basó en dos encuestas telefónicas especiales realizadas en el departamento de Rocha (301 casos) y de Montevideo (302 casos) entre los días 27 y 30 de agosto de 2012.**

❖ Universo: se definió como el conjunto de las personas mayores de 18 años residentes en hogares particulares con teléfono del departamento de Rocha y Montevideo respectivamente, que manifestaron haber escuchado hablar alguna vez sobre Cabo Polonio. Estos fueron un 96% de las personas a las que se contactó telefónicamente.

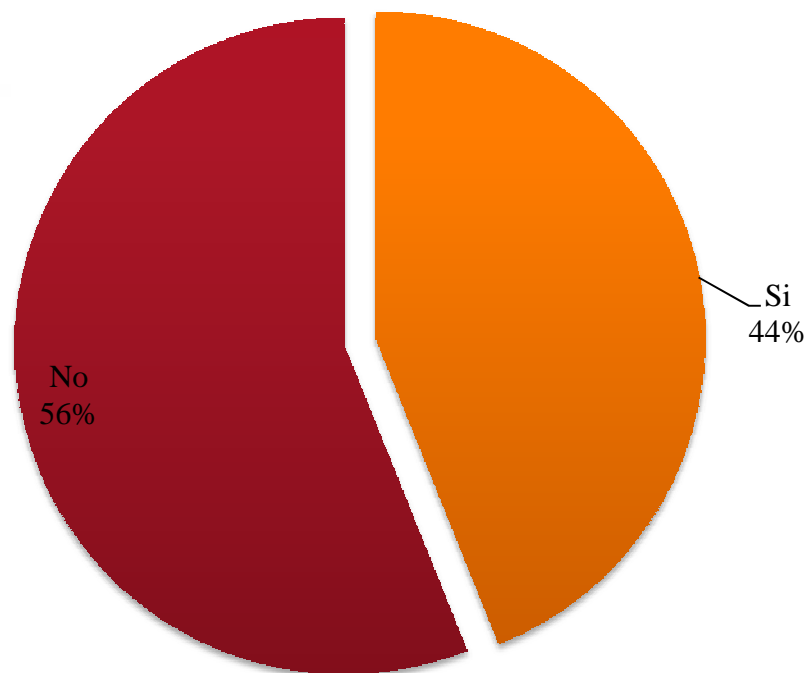
❖ Muestra: en ambos casos se empleó una muestra aleatoria poli-etápica, estratificada por localidad (en Rocha) y por zona de la ciudad (en Montevideo), que utilizó cuotas de sexo y edad para la selección final de los entrevistados.

❖ La distribución de casos por localidad y zona se realizó proporcionalmente a su tamaño poblacional.

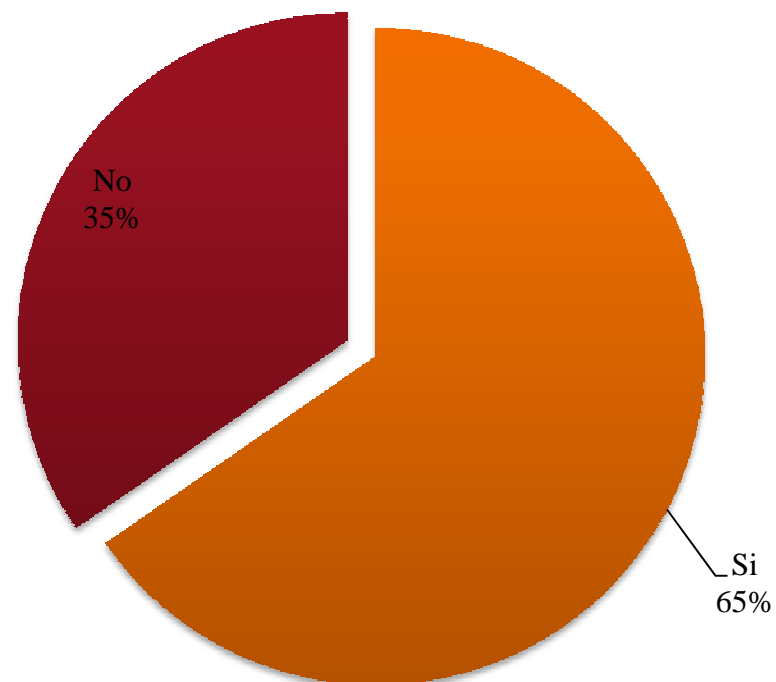
❖ El margen de error máximo esperado para las estimaciones en cada departamento es de +/- 5,7% dentro de un intervalo de confianza del 95%.

# VISITÓ CABO POLONIO

## MONTEVIDEO



## ROCHA



---

¿Visitó Cabo Polonio?

## VISITÓ CABO POLONIO SEGÚN VARIABLES BÁSICAS (Montevideo)

	Si	No	Total
<b>SEXO</b>			
Masculino	41	59	100
Femenino	46	54	100
<b>EDAD</b>			
18 a 29 años	44	56	100
30 a 39 años	34	66	100
40 a 49 años	49	51	100
50 a 59 años	36	64	100
60 años y más	51	49	100
<b>NIVEL EDUCATIVO</b>			
Primaria comp. o menos	22	78	100
3ro. Secundaria	33	67	100
6to. Secundaria	40	60	100
Terciario o Universitario	60	40	100
<b>NSE</b>			
Bajo	26	74	100
Medio	40	60	100
Alto	65	35	100
<b>VOTO 2009</b>			
Partido Colorado	47	53	100
Partido Nacional	59	41	100
Frente Amplio	41	59	100
<b>TOTAL</b>	<b>44</b>	<b>56</b>	<b>100</b>

¿Visitó Cabo Polonio?



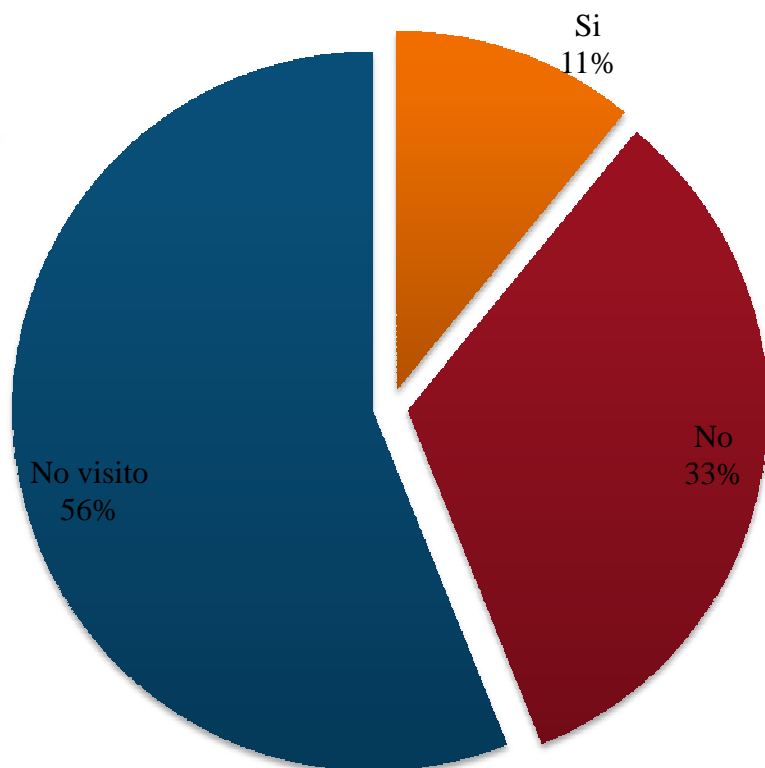
## VISITÓ CABO POLONIO SEGÚN VARIABLES BÁSICAS (Rocha)

	Si	No	Total
<b>SEXO</b>			
Masculino	73	27	100
Femenino	58	42	100
<b>EDAD</b>			
18 a 29 años	66	34	100
30 a 39 años	65	35	100
40 a 49 años	63	37	100
50 a 59 años	71	29	100
60 años y más	64	36	100
<b>NIVEL EDUCATIVO</b>			
Primaria comp. o menos	34	66	100
3ro. Secundaria	67	33	100
6to. Secundaria	82	18	100
Terciario o Universitario	82	18	100
<b>NSE</b>			
Bajo	35	65	100
Medio	69	31	100
Alto	90	10	100
<b>VOTO 2009</b>			
Partido Colorado	67	33	100
Partido Nacional	71	29	100
Frente Amplio	66	34	100
<b>TOTAL</b>	<b>65</b>	<b>35</b>	<b>100</b>

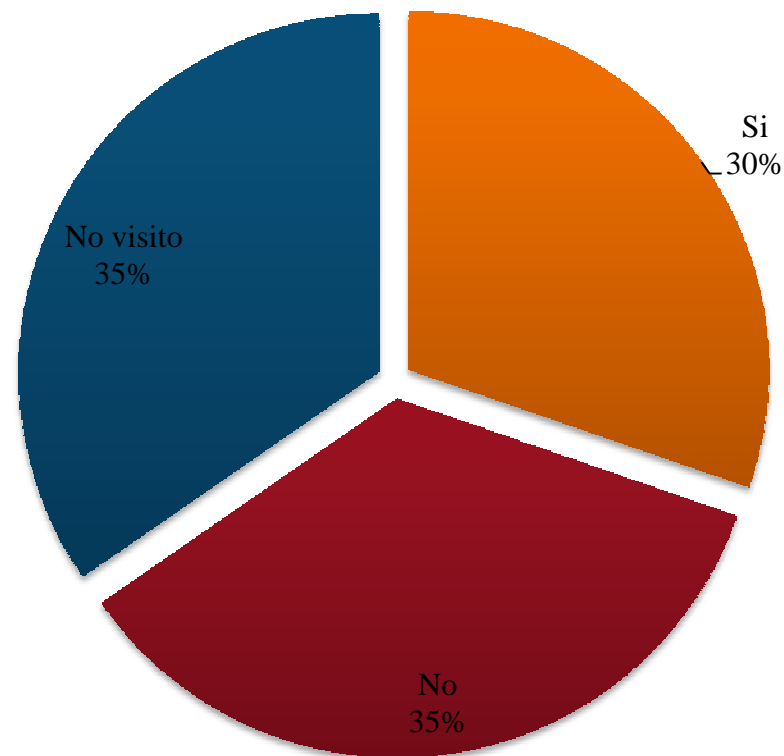
¿Visitó Cabo Polonio?

# VISITÓ EN LOS ÚLTIMOS DOS AÑOS CABO POLONIO

## MONTEVIDEO



## ROCHA



¿Visitó en los dos últimos años Cabo Polonio?

## VISITÓ EN LOS ÚLTIMOS DOS AÑOS CABO POLONIO SEGÚN VARIABLES BÁSICAS (Montevideo)

	Si	No	No visitó nunca	Total
<b>SEXO</b>				
Masculino	14	28	59	100
Femenino	9	37	54	100
<b>EDAD</b>				
18 a 29 años	23	21	56	100
30 a 39 años	10	24	66	100
40 a 49 años	11	38	51	100
50 a 59 años	4	32	64	100
60 años y más	5	46	49	100
<b>NIVEL EDUCATIVO</b>				
Primaria comp. o menos		22	78	100
3ro. Secundaria	8	25	67	100
6to. Secundaria	6	35	60	100
Terciario o Universitario	19	40	40	100
<b>NSE</b>				
Bajo	9	17	74	100
Medio	10	30	60	100
Alto	14	51	35	100
<b>TOTAL</b>	<b>11</b>	<b>33</b>	<b>56</b>	<b>100</b>

¿Visitó en los dos últimos años Cabo Polonio?

## VISITÓ EN LOS ÚLTIMOS DOS AÑOS CABO POLONIO SEGÚN VARIABLES BÁSICAS (Rocha)

	Si	No	No visitó nunca	Total
<b>SEXO</b>				
Masculino	38	35	27	100
Femenino	23	35	42	100
<b>EDAD</b>				
18 a 29 años	38	28	34	100
30 a 39 años	39	26	35	100
40 a 49 años	24	38	37	100
50 a 59 años	34	36	29	100
60 años y más	23	41	36	100
<b>NIVEL EDUCATIVO</b>				
Primaria comp. o menos	7	27	66	100
3ro. Secundaria	29	37	33	100
6to. Secundaria	50	32	18	100
Terciario o Universitario	41	42	18	100
<b>NSE</b>				
Bajo	12	23	65	100
Medio	32	38	31	100
Alto	50	40	10	100
<b>TOTAL</b>	<b>30</b>	<b>35</b>	<b>35</b>	<b>100</b>

¿Visitó en los dos últimos años Cabo Polonio?

## OPINIÓN SOBRE LO QUE LE GUSTA SOBRE CABO POLONIO

	Montevideo	Rocha
La playa	6	12
La tranquilidad	9	9
Todo	6	9
El paisaje	6	10
La naturaleza	7	8
Lo agreste	3	4
Las dunas	2	5
No hay luz/agua/transito	1	1
El faro	0	1
Nada	0	1
Otros	3	4
Ns/Nc	1	1
No visitó	56	35
Total	100	100

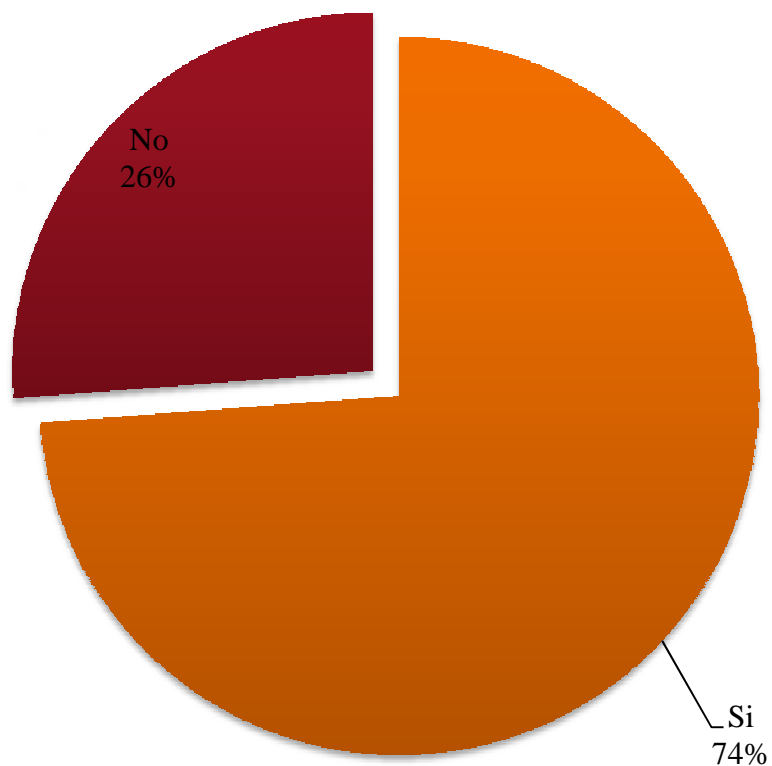
## OPINIÓN SOBRE LO QUE NO LE GUSTA SOBRE CABO POLONIO

	Montevideo	Rocha
Falta de servicios	6	8
Acceso al lugar	4	8
Mugre	0	8
La gente	7	6
Construcciones/edificaciones irregulares	3	4
El ambiente	1	1
Altos precios	2	0
Clima	1	0
Nada	11	16
Otros	3	5
Ns/Nc	7	9
No visitó	56	35
Total	100	100

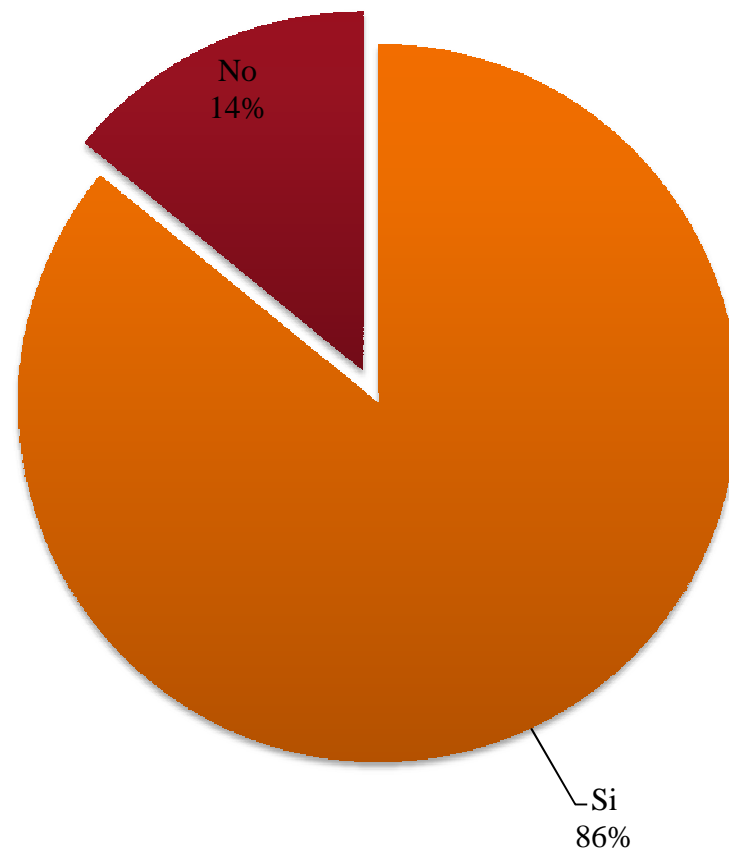
¿Qué es lo que menos le gusta del lugar?

# CONOCIMIENTO SOBRE EL SISTEMA NACIONAL DE ÁREAS PROTEGIDAS

## MONTEVIDEO



## ROCHA



El país está implementando un Sistema Nacional de Áreas Protegidas (SNAP). Se trata de espacios naturales destinados a conservar el patrimonio natural y cultural del país y ayudar a reducir las presiones causadas por algunas actividades humanas sobre estos ambientes. ¿Ud. ha escuchado hablar del Sistema Nacional de Áreas Protegidas?

## CONOCIMIENTO SOBRE EL SISTEMA NACIONAL DE ÁREAS PROTEGIDAS SEGÚN VARIABLES BÁSICAS (Montevideo)

	Si	No	Total
<b>SEXO</b>			
Masculino	78	22	100
Femenino	70	30	100
<b>EDAD</b>			
18 a 29 años	60	40	100
30 a 39 años	61	39	100
40 a 49 años	84	16	100
50 a 59 años	87	13	100
60 años y más	78	22	100
<b>NIVEL EDUCATIVO</b>			
Primaria comp. o menos	69	31	100
3ro. Secundaria	68	32	100
6to. Secundaria	77	23	100
Terciario o Universitario	77	23	100
<b>NSE</b>			
Bajo	69	31	100
Medio	71	29	100
Alto	83	17	100
<b>¿VISITÓ CABO POLONIO?</b>			
Visitó alguna vez	74	26	100
Visitó en los últimos dos años	79	21	100
Nunca visitó	73	27	100
<b>TOTAL</b>	<b>74</b>	<b>26</b>	<b>100</b>

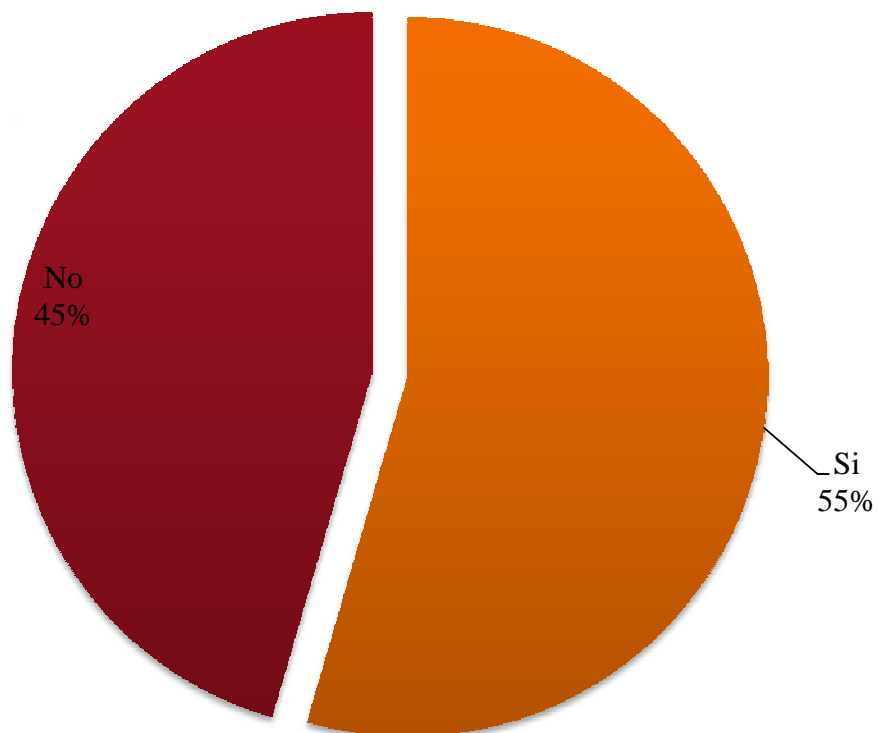


## CONOCIMIENTO SOBRE EL SISTEMA NACIONAL DE ÁREAS PROTEGIDAS SEGÚN VARIABLES BÁSICAS (Rocha)

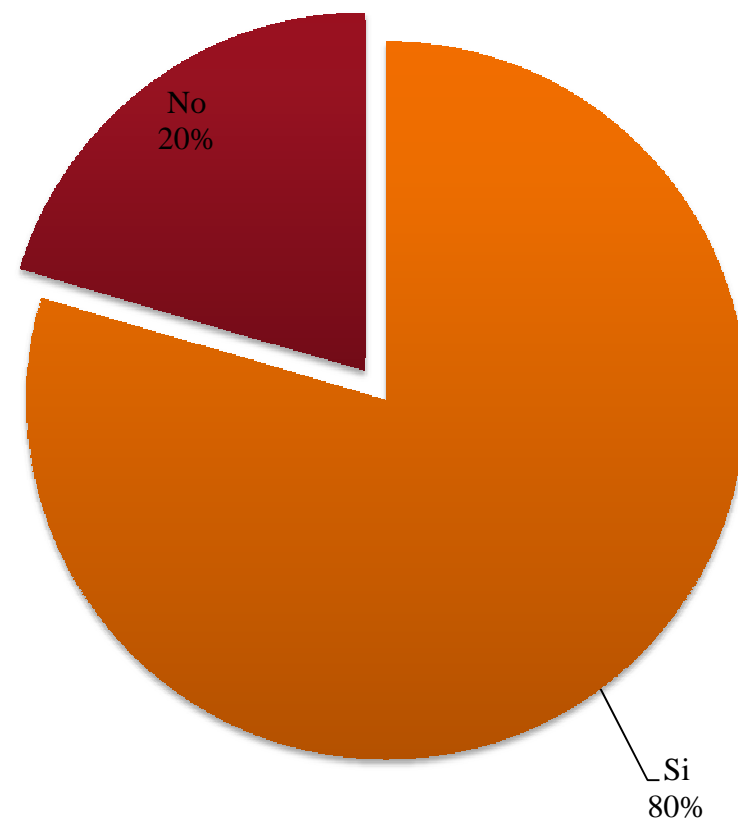
	Si	No	Total
<b>SEXO</b>			
Masculino	86	14	100
Femenino	86	14	100
<b>EDAD</b>			
18 a 29 años	59	41	100
30 a 39 años	91	9	100
40 a 49 años	95	5	100
50 a 59 años	90	10	100
60 años y más	94	6	100
<b>NIVEL EDUCATIVO</b>			
Primaria comp. o menos	90	10	100
3ro. Secundaria	76	24	100
6to. Secundaria	88	12	100
Terciario o Universitario	97	3	100
<b>NSE</b>			
Bajo	73	27	100
Medio	88	12	100
Alto	93	7	100
<b>¿VISITÓ CABO POLONIO?</b>			
Visitó alguna vez	88	12	100
Visitó en los últimos dos años	87	13	100
Nunca visitó	83	17	100
<b>TOTAL</b>	<b>86</b>	<b>14</b>	<b>100</b>

# CONOCIMIENTO SOBRE CABO POLONIO COMO ÁREA PROTEGIDA

## MONTEVIDEO



## ROCHA



¿Ud. sabe que Cabo Polonio está integrado al Sistema Nacional de Áreas Protegidas desde 2009?

## CONOCIMIENTO SOBRE CABO POLONIO COMO ÁREA PROTEGIDA SEGÚN VARIABLES BÁSICAS (Montevideo)

	Si	No	Total
<b>SEXO</b>			
Masculino	60	40	100
Femenino	50	50	100
<b>EDAD</b>			
18 a 29 años	38	62	100
30 a 39 años	39	61	100
40 a 49 años	65	35	100
50 a 59 años	73	27	100
60 años y más	59	41	100
<b>NIVEL EDUCATIVO</b>			
Primaria comp. o menos	47	53	100
3ro. Secundaria	48	52	100
6to. Secundaria	55	45	100
Terciario o Universitario	60	40	100
<b>NSE</b>			
Bajo	43	57	100
Medio	55	45	100
Alto	61	39	100
<b>¿VISITÓ CABO POLONIO?</b>			
Visitó alguna vez	55	45	100
Visitó en los últimos dos años	70	30	100
Nunca visitó	52	48	100
<b>TOTAL</b>	<b>55</b>	<b>45</b>	<b>100</b>

## CONOCIMIENTO SOBRE CABO POLONIO COMO ÁREA PROTEGIDA SEGÚN VARIABLES BÁSICAS (Rocha)

	Si	No	Total
<b>SEXO</b>			
Masculino	83	17	100
Femenino	76	24	100
<b>EDAD</b>			
18 a 29 años	59	41	100
30 a 39 años	75	25	100
40 a 49 años	86	14	100
50 a 59 años	83	17	100
60 años y más	90	10	100
<b>NIVEL EDUCATIVO</b>			
Primaria comp. o menos	79	21	100
3ro. Secundaria	72	28	100
6to. Secundaria	86	14	100
Terciario o Universitario	88	12	100
<b>NSE</b>			
Bajo	64	36	100
Medio	81	19	100
Alto	93	7	100
<b>¿VISITÓ CABO POLONIO?</b>			
Visitó alguna vez	83	17	100
Visitó en los últimos dos años	87	13	100
Nunca visitó	70	30	100
<b>TOTAL</b>	<b>80</b>	<b>20</b>	<b>100</b>

## CAMBIOS EN EL CABO POLONIO COMO ÁREA PROTEGIDA

	Montevideo	Rocha
Acceso más controlado	2	5
Mayor población y turismo	3	4
Protección del medio ambiente	3	2
Cambios positivos en general	3	1
Control o demolición de construcciones irregulares	3	1
Cambios negativos en general	1	1
Mayor cantidad de construcciones y servicios	1	1
Mayor limpieza	1	-
Ninguno	39	40
Otros	4	9
Ns/Nc	40	38
Total	100	100

¿Ud. identifica algún cambio desde que Cabo Polonio fue declarado Parque Nacional, incorporado al Sistema Nacional de Áreas Protegidas en 2009?

## CAMBIOS EN EL CABO POLONIO COMO ÁREA PROTEGIDA SEGÚN SI VISITÓ CABO POLONIO

	MONTEVIDEO			ROCHA		
	Visitó alguna vez	Visitó en los últimos dos años	Nunca visitó	Visitó alguna vez	Visitó en los últimos dos años	Nunca visitó
Acceso más controlado	1	12	1	2	10	2
Cambios negativos en general	-	3	1	1	1	-
Cambios positivos en general	6	-	2	-	-	-
Mayor limpieza	1	-	1	1	2	-
Protección del medio ambiente	3	6	2	1	4	2
Control o demolición de construcciones irregulares	5	-	3	2	1	-
Mayor población y turismo	3	-	3	7	2	2
Mayor cantidad de construcciones y servicios	-	3	1	-	4	-
Ninguno	31	52	41	42	42	34
Otros	8	6	2	8	14	5
Ns/Nc	41	18	44	38	18	55
Total	100	100	100	100	100	100

¿Ud. identifica algún cambio desde que Cabo Polonio fue declarado Parque Nacional, incorporado al Sistema Nacional de Áreas Protegidas en 2009?

## SIGNIFICADO DE CABO POLONIO COMO ÁREA PROTEGIDA

	Montevideo	Rocha
Algo positivo/Le parece bien	24	25
Preserva el patrimonio natural	27	19
Colabora con la conservación de Cabo Polonio	10	9
Se protege más la zona/más controles	7	10
Se prohíben ciertas construcciones	5	2
Es importante	4	2
Atrae más turismo	2	4
Orgullo/hecho histórico	-	2
Nada	4	8
Otros	6	7
Ns/Nc	10	13
Total	100	100

¿Qué significa para Ud. que Cabo Polonio sea un Parque Nacional incorporado al Sistema Nacional de Áreas Protegidas?

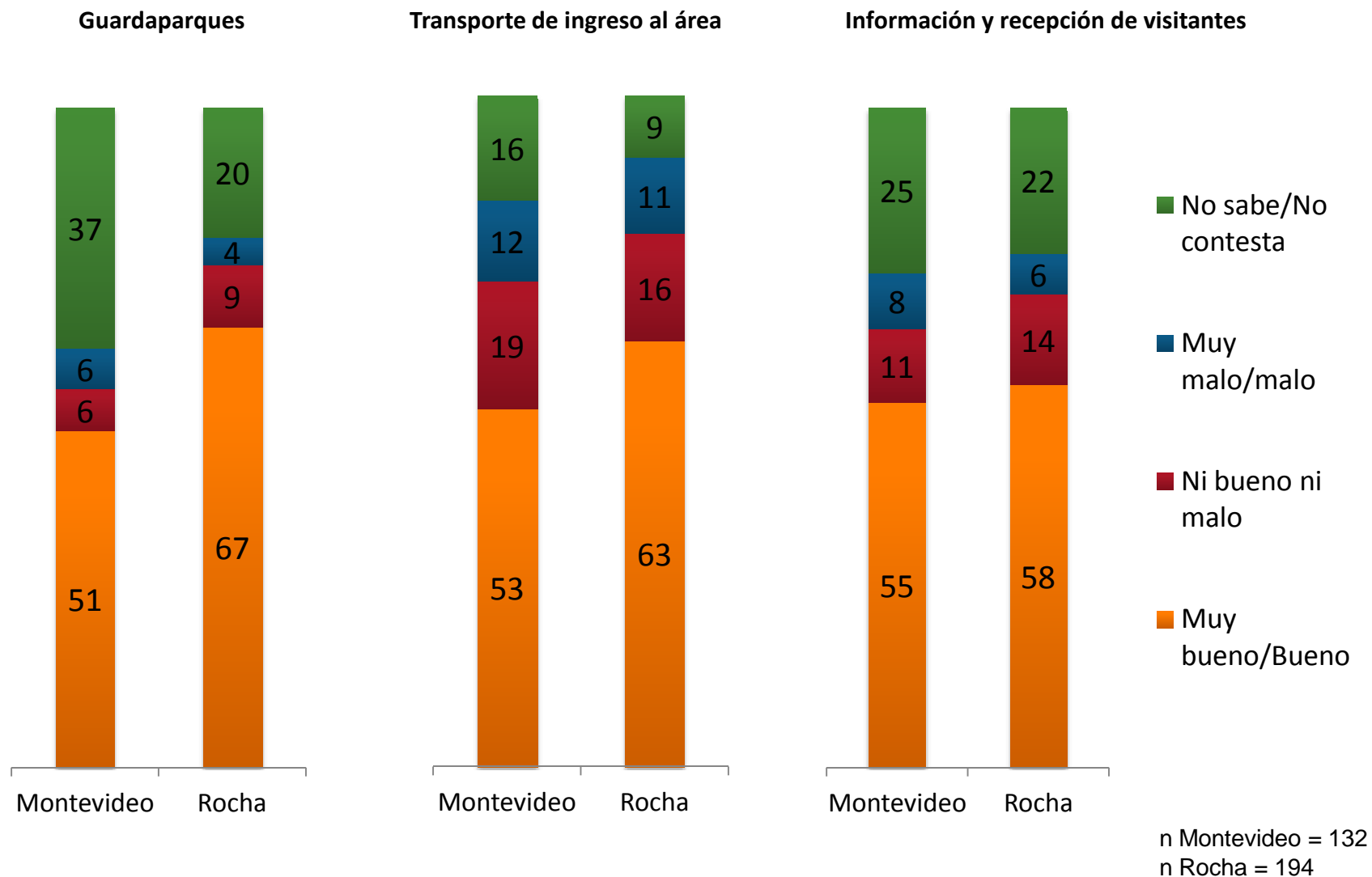
## PRINCIPAL PROBLEMA DEL CABO POLONIO

	Montevideo	Rocha
Falta de servicios	6	10
Mugre	1	3
La gente/Turismo	6	4
Acceso al lugar	2	4
Decadencia del ambiente natural	1	4
Construcciones inapropiadas/irregulares	2	2
Otros	5	7
Ns/Nc	12	18
Ninguno	9	12
No visitó	56	35
Total	100	100
n	132	194

En los últimos años usted visitó el Parque Nacional Cabo Polonio. ¿Cuál es el principal problema que ve en el Polonio?

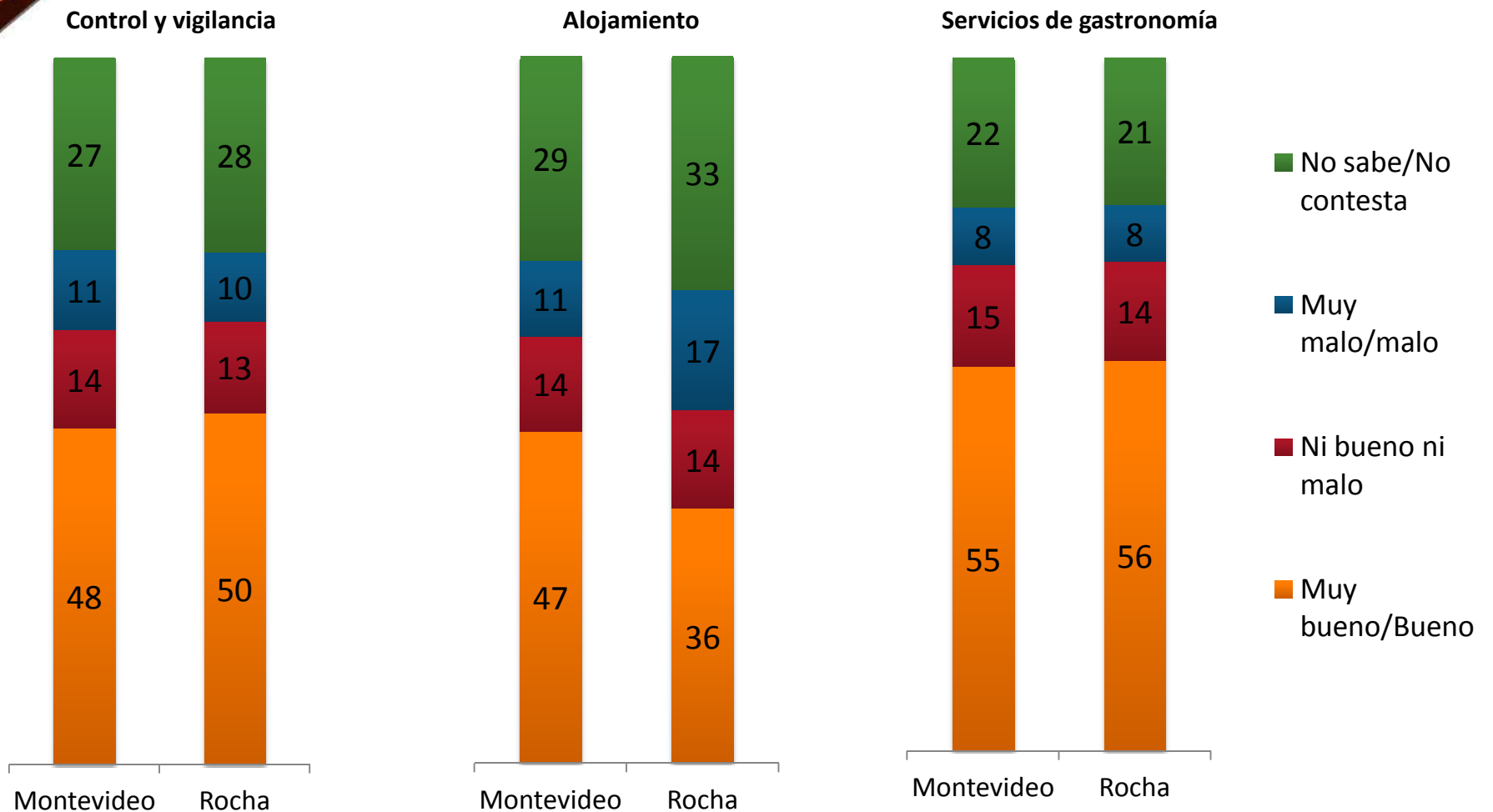


# SERVICIOS DEL PARQUE NACIONAL CABO POLONIO (SOLO ENTRE QUIENES VISITARON ALGUNA VEZ EL POLONIO)



Le voy a nombrar una serie de servicios que hay en el Parque Nacional Cabo Polonio y le voy a pedir su opinión al respecto.

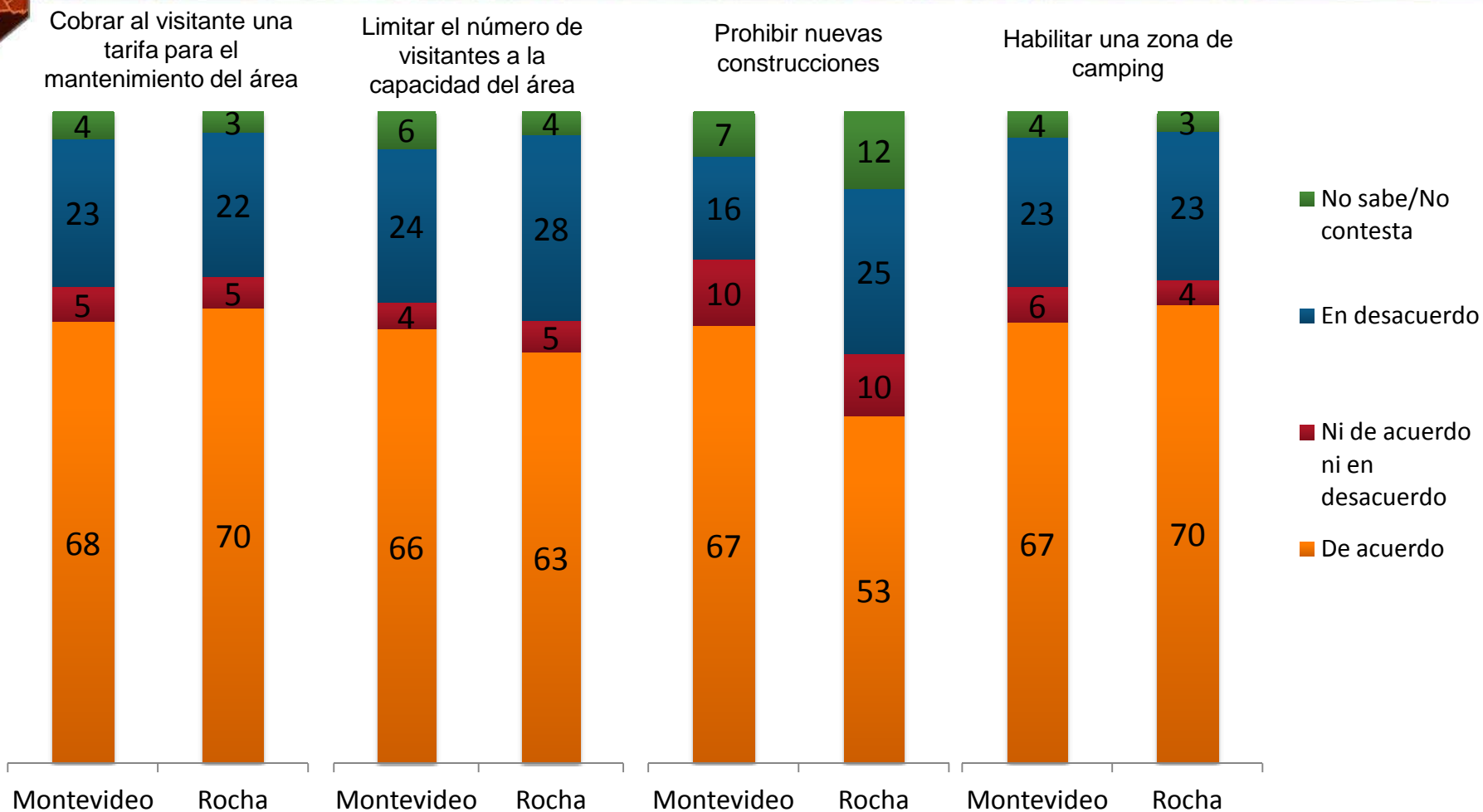
# SERVICIOS DEL PARQUE NACIONAL CABO POLONIO



n Montevideo = 132  
n Rocha = 194

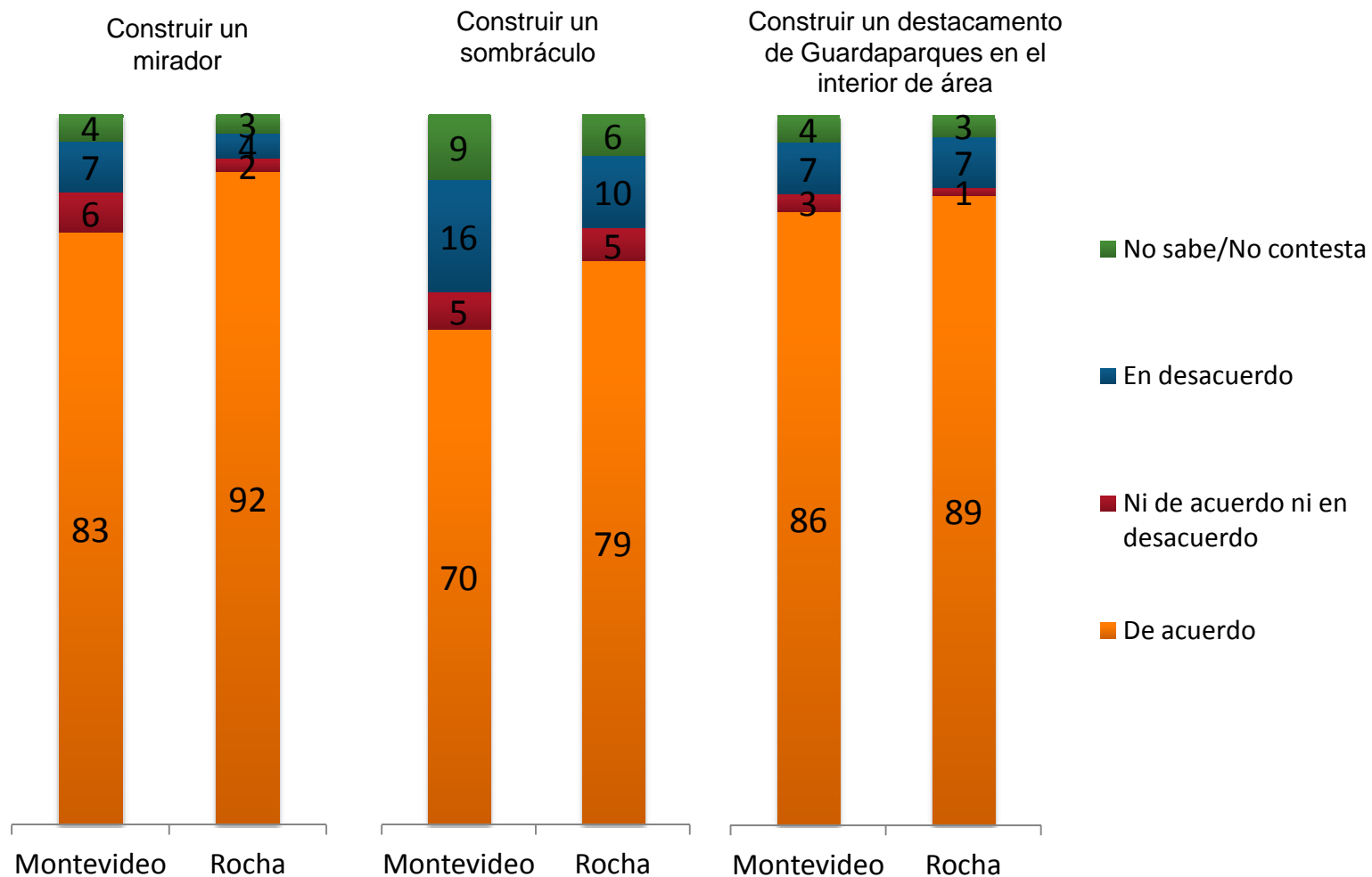
Le voy a nombrar una serie de servicios que hay en el Parque Nacional Cabo Polonio y le voy a pedir su opinión al respecto.

## POSIBLES MEDIDAS PARA EL PARQUE NACIONAL CABO POLONIO



Para el Parque Nacional Cabo Polonio se están evaluando posibles medidas para mejorar la protección de sus valores naturales, paisajísticos y culturales. Queremos consultarlo acerca de su acuerdo o desacuerdo con algunas de ellas.

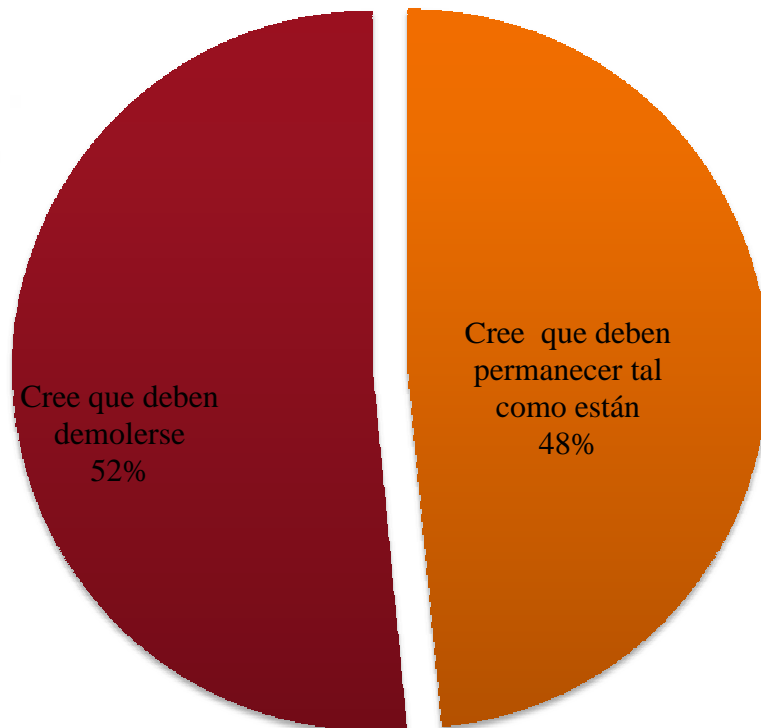
## POSIBLES MEDIDAS PARA EL PARQUE NACIONAL CABO POLONIO



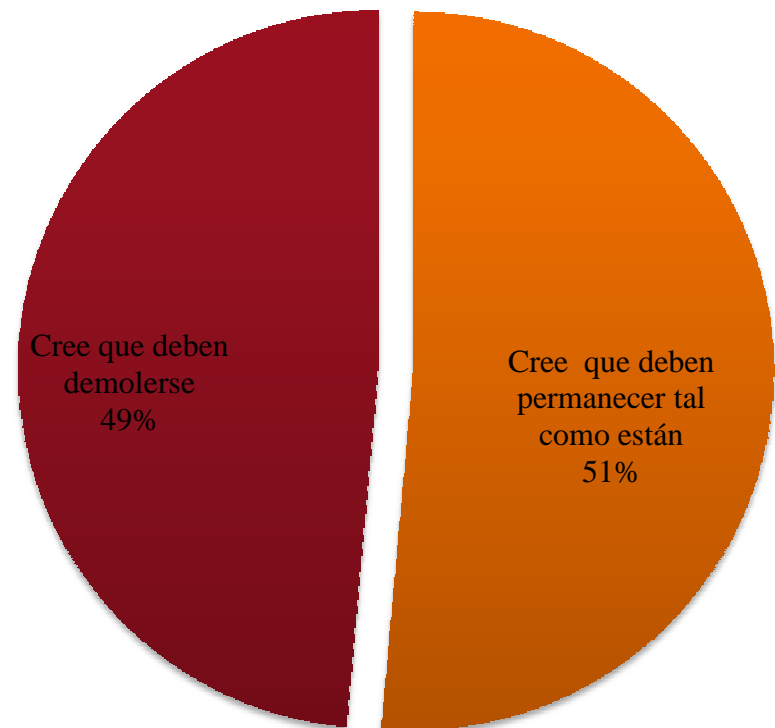
Para el Parque Nacional Cabo Polonio se están evaluando posibles medidas para mejorar la protección de sus valores naturales, paisajísticos y culturales. Queremos consultarlo acerca de su acuerdo o desacuerdo con algunas de ellas.

# OPINIÓN SOBRE CONSTRUCCIONES IRREGULARES

## MONTEVIDEO



## ROCHA




Como Usted sabe en Cabo Polonio existen construcciones privadas en dunas y zona de playa. Existen distintas opiniones acerca de lo que se debe de hacer. ¿Ud. cree que dichas construcciones deben permanecer o deben demolerse?

# OPINIÓN SOBRE CONSTRUCCIONES IRREGULARES SEGÚN VARIABLES BÁSICAS (Montevideo)

	Cree que deben quedar tal como están	Cree que deben demolerse	Total
<b>SEXO</b>			
Masculino	43	57	100
Femenino	53	47	100
<b>EDAD</b>			
18 a 29 años	64	36	100
30 a 39 años	54	46	100
40 a 49 años	41	59	100
50 a 59 años	45	55	100
60 años y más	39	61	100
<b>NIVEL EDUCATIVO</b>			
Primaria comp. o menos	55	45	100
3ro. Secundaria	47	53	100
6to. Secundaria	50	50	100
Terciario o Universitario	45	55	100
<b>NSE</b>			
Bajo	54	46	100
Medio	44	56	100
Alto	54	46	100
<b>VOTO 2009</b>			
Partido Colorado	47	53	100
Partido Nacional	45	55	100
Frente Amplio	48	52	100
<b>TOTAL</b>	<b>48</b>	<b>52</b>	<b>100</b>


# OPINIÓN SOBRE CONSTRUCCIONES IRREGULARES SEGÚN VARIABLES BÁSICAS (Rocha)


	Cree que deben quedar tal como están	Cree que deben demolerse	Total
<b>SEXO</b>			
Masculino	46	54	100
Femenino	56	44	100
<b>EDAD</b>			
18 a 29 años	57	43	100
30 a 39 años	47	53	100
40 a 49 años	52	48	100
50 a 59 años	51	49	100
60 años y más	49	51	100
<b>NIVEL EDUCATIVO</b>			
Primaria comp. o menos	53	47	100
3ro. Secundaria	54	46	100
6to. Secundaria	49	51	100
Terciario o Universitario	48	52	100
<b>NSE</b>			
Bajo	58	42	100
Medio	49	51	100
Alto	52	48	100
<b>VOTO 2009</b>			
Partido Colorado	54	46	100
Partido Nacional	43	57	100
Frente Amplio	57	43	100
<b>TOTAL</b>	<b>51</b>	<b>49</b>	<b>100</b>





## II. CONCLUSIONES





- 
- Cabo Polonio es un destino de fuerte convocatoria para el público Montevideano y particularmente para el público rochense de todo el departamento. Dos tercios de los habitantes de Rocha (65%) y casi la mitad de los montevideanos (44%) han visitado alguna vez el Polonio. Y una parte importante de estos (11% en Montevideo y 30% en Rocha) *dicen que* lo han visitado en los últimos dos años.
  - La estimación de la cantidad de visitantes de los últimos dos años puede estar “inflada” por lo que en la investigación de opinión pública se conoce como “efecto telescopio”: las personas recuerdan experiencias del pasado como más cercanas en el tiempo de lo que realmente fueron. Por tanto, es posible que una parte de las personas que afirmaron haber visitado el Polonio “en los últimos dos años” en realidad lo hicieron anteriormente a ese lapso de tiempo.

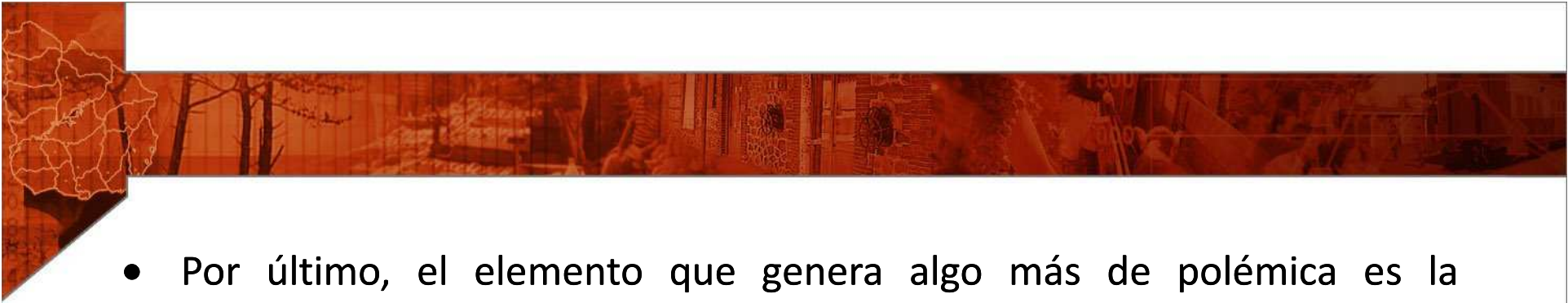
- 
- La visita al Polonio se asocia positivamente al nivel socio-económico y al nivel educativo de las personas. Cuando se analizan las visitas más recientes (últimos dos años) se encuentra, además, una relación fuerte con la edad, y algo menos fuerte con el sexo. En síntesis, los visitantes recientes del Polonio aumentan entre las personas de mayor educación e ingresos, los jóvenes y los hombres. Con algunos matices, este esquema de perfil de público es similar en Rocha y en Montevideo.
  - Las cosas que más gustan del Cabo Polonio tienen que ver con las “playas”, la “tranquilidad”, la “naturaleza” y el “paisaje”. Más allá de variaciones porcentuales moderadas, estos cuatro elementos son los que aparecen en los primeros lugares tanto en Rocha como en Montevideo.


- 
- También hay similitudes en los públicos de ambas ciudades sobre las cosas que menos gustan: “la gente”, la “falta de servicios”, las dificultades de “acceso al lugar”, y las “construcciones /edificaciones irregulares” son las más mencionadas, junto con un elemento adicional que aparece sólo en el público de Rocha: la “mugre” del lugar.
  - Los niveles de conocimiento declarados sobre el SNAP, y sobre el hecho de que el Cabo Polonio está integrado al SNAP, son llamativamente altos, llegando al 80% en Rocha y al 55% en Montevideo.
  - Sin embargo, al consultar por cuáles han sido los cambios percibidos a partir de la declaración del Polonio como Parque Nacional en 2009, las respuestas son mucho menos específicas. Incluso en el público que ha visitado el Polonio en los últimos 2 años, el único elemento de destaque es el mayor control en el acceso.

- 
- El hecho de que el Polonio esté integrado al SNAP como Parque Nacional connota elementos positivos. Los significados específicos que el público asocia más frecuentemente a este hecho tienen que ver con la “preservación” del patrimonio natural, con la “conservación” del Cabo Polonio y con la idea de “protección” y “control”. Con intensidad algo menor aparece la idea de restricción a cierto tipo de construcción.
  - Cuando se mide específicamente la satisfacción con distintos servicios proporcionados en el Polonio las respuestas en son genéricamente favorables y, por lo general, algo más positivas entre los rochenses que entre los montevideanos. Esto no significa que los montevideanos tengan visiones más críticas (de hecho no las tienen) sino que han visitado el Polonio en menor medida y por tanto tienen niveles más altos de no respuesta.

- 
- Pero, más allá de matices, tanto el servicio de “guardaparques”, como el “transporte de ingreso al área”, como la “información a los visitantes”, como los “servicios de gastronomía”, tienen evaluaciones mayoritariamente favorables (más del 50% los califica “buenos” o “muy buenos”. Y casi en el mismo nivel (rozando el 50%) se encuentran los “servicios de control y vigilancia”.
  - Por otra parte, los servicios de “alojamiento” tienen evaluaciones duales. Entre los montevideanos la satisfacción es casi tan alta como el resto de los servicios (47%), pero entre los rochenses la evaluación desciende a 37%, en parte porque la insatisfacción es más alta (17%), y en parte porque hay menos opinión sobre el punto ya que probablemente una parte del público rochense visita Polonio por el día y no ha tenido que recurrir a servicios de alojamiento.

- 
- Las distintas medidas evaluadas como posibles a implementar en Polonio recogen mayoritaria aprobación en Rocha y en Montevideo. La “construcción de un mirador” y de un “destacamento de guardaparques dentro del área”, y la “construcción de un sombráculo” reciben aprobaciones de más de 70%, y casi no tienen resistencias.
  - En un segundo escalón, la “habilitación de zona de camping”, el “cobrar una tarifa al visitante” y el “limitar el acceso” son aprobadas por más del 60% en todos los casos, pero en estas dimensiones aparece también un público en desacuerdo, que supera el 20% de la población en ambas ciudades.

- 
- Por último, el elemento que genera algo más de polémica es la “prohibición de nuevas construcciones”. Entre los montevideanos esta iniciativa tiene tanta aprobación como las del escalón anterior. En cambio entre los rochenses, si bien se mantiene una mayoría de acuerdo con la idea (53%) esta es menos fuerte que en el resto de las medidas, y la resistencia (25% en desacuerdo) es un poco mayor.
  - El punto sobre el cual hay opiniones divididas en extremo es la demolición o la permanencia de las construcciones irregulares. Tanto en Montevideo como en Rocha la población se divide en mitades similares entre quienes están de acuerdo con demoler las construcciones en zonas irregulares y las que opinan que deben mantenerse como están.

- 
- La división de opiniones sobre el punto atraviesa todos los estratos sociodemográficos analizados. Hay una leve diferencia por nivel educativo y nivel socio-económico (los estratos más altos están modestamente más de acuerdo con la demolición). La variable más fuertemente asociada con estos juicios es la edad: entre los jóvenes (18 a 29 años) predomina la idea de que las viviendas deben ser mantenidas, mientras que entre los mayores (60 y más) predomina la posición inversa.