

Montevideo, 19 de mayo de 2017

Sr. Presidente de la Cámara de Senadores


Raúl Sendic

Presente.-


De mi mayor consideración:

Por este medio, en atención al pedido de informes presentado por el Senador Sr. Pedro Bordaberry, conforme a lo establecido por el artículo 118 de la Constitución de la República, en relación a la apertura del gasto obligado de los años 2010 y 2015 contabilizado en el rubro transferencias con objeto de gasto 519 "otras transferencias corrientes al sector público", 529 "servicio de guardería programa cercanía Plan 7 zonas", 554 "de asistencia social" y 559 "transferencias corrientes a otras instituciones sin fines de lucro", cumplimos en remitir en anexo adjunto la correspondiente respuesta.

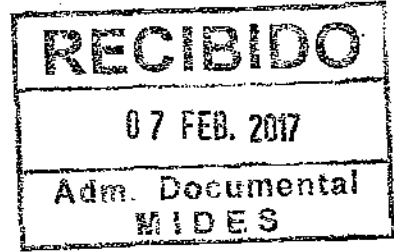
Sin otro particular lo saluda atentamente,



Mra. Marina Arismendi
Ministra
Ministerio Desarrollo Social



Cámara de Senadores




CyR 26/17

Montevideo, 2 de febrero de 2017

Señora Ministra de Desarrollo Social
Mtra. Marina Arismendi

El señor Senador Pedro Bordaberry ha presentado a la Mesa, de conformidad con lo dispuesto en el artículo 118 de la Constitución de la República, el siguiente pedido de informes: «Montevideo, 2 de febrero de 2017. Señor Presidente de la Cámara de Senadores, Raúl Sendic. Presente. De mi mayor consideración: De acuerdo a lo dispuesto por el artículo 118 de la Constitución de la República, solicito a usted tenga a bien cursar el siguiente pedido de informeS al Ministerio de Desarrollo Social: Apertura del gasto obligado de los años 2010 y 2015 contabilizado en el rubro transferencias con objeto de gasto 519 "otras transferencias corrientes al sector público", 529 "servicio de guardería programa cercanía Plan 7 zonas", 554 "de asistencia social" y 559 "transferencias corrientes a otras instituciones sin fines de lucro" por institución/persona beneficiaria indicando en cada caso forma de contratación, programa(s) de Mides asociado a cada transferencia y cantidad de beneficiarios atendidos por el programa. Sin otro particular, agradeciendo se dé trámite al presente Pedido de Informes, lo saludo a usted muy atentamente. PEDRO BORDABERRY. Senador».

A la vez que solicito que la respuesta a este pedido de informes sea enviada con copia, saludo a la señora Ministra con mi mayor consideración.



JOSÉ PEDRO MONTERO
Secretario



RAÚL SENDIC
Presidente

Informe de Apertura del Gasto obligado

Ministerio de Desarrollo Social

años 2010 y 2015

Nomenclatura:
 CDE - Compra Directa por Excepción según Art. 33 del TOCAF (Literal C)
 TG - Trámite Genérico
 LPOSC - Licitación Pública de Organización de la Sociedad Civil
 CDOSC - Contratación Directa de OSC

(*) Tipo de contratación con indicativa de la fecha.
 Se sustituye: Numeral 1) - Literal A por Literal C) Numeral 1) del TOCAF vigente
 Se sustituye: Numeral 1) - Literal B por Literal C) Numeral 2) del TOCAF vigente

AÑO 2010	C/O	Q/G	519	Programa	Objeto de Gasto	Importe	afecta	Programa miles	Beneficiario	Tipo de contratación	Beneficiario	Observación
001	001	000	000	000	34.232	000951			Facultad de Psicología	CDE - Numeral 3) - Literal A	Facultad de Psicología	Renovación convenio con Facultad de Psicología TG 149/2010
001	001	000	000	000	159.360	001579			Consejo de Educación Técnico Profesional	CDE - Numeral 3) - Literal A	Consejo de Educación Técnico Profesional	Complementaria Becas Informáticas convenio con Consejo de Educación Técnico Profesional
001	001	000	000	000	50.000	002975			Consejo de Educación Técnico Profesional	CDE - Numeral 3) - Literal A	Consejo de Educación Técnico Profesional	Pago primera cuota UTU (\$50.000), personal mesa de servicios a usuarios TG 397/2010
001	001	000	000	000	70.000	002119			Universidad de la República	CDE - Numeral 3) - Literal A	Universidad de la República	TG688/2008 UDELAR, ESPACIO INTERDISCIPLINARIO - RED TEMÁTICA DE GÉNERO - BIBLIOTECA
001	001	000	000	000	36.857	002190			Consejo de Educación Técnico Profesional	CDE - Numeral 3) - Literal A	Consejo de Educación Técnico Profesional	TG 397/2010 Pago 2do de pasantías convenio UTU, Complemento 2190-01
001	001	000	000	000	148.516	002667			Consejo de Educación Técnico Profesional	CDE - Numeral 3) - Literal A	Consejo de Educación Técnico Profesional	TG 462/2010 Renovación Bencas convenio UTU
001	001	005	007	000	90.347.693	000364			Banco de Previsión Social	CDE - Numeral 3) - Literal A	Banco de Previsión Social	Convenio MIDES-BPS Ter Bencas Uruguay Trabajo 2010
001	001	007	007	000	183.588	000690			Facultad de Psicología	CDE - Numeral 3) - Literal A	Facultad de Psicología	CDOSC 10/2009 MIDES-UNIVERSIDAD DE LA REPUBLICA/FACULTAD DE PSICOLOGIA/PAGO ÚNICO
001	001	007	007	000	770.250	002024			Comisión Nacional Honoraria de la discapacidad	CDE - Numeral 3) - Literal A	Comisión Nacional Honoraria de la discapacidad	TG 118/2010 - Convenio MIDES - GSE 2010
001	001	007	007	000	320.000	002506			Universidad de la República	CDE - Numeral 3) - Literal A	Universidad de la República	CDE 11/2010 - \$1877/2010 TRANSPORTE PUERTA A FUERTA PROMADIS - ONHD (partida única)
001	001	008	008	000	96.000	000518			Intendencia de Montevideo	CDE - Numeral 3) - Literal A	Intendencia de Montevideo	TG 44/2010 Convenio MIDES-Int. Montevideo- Salud Bucal
001	001	008	008	000	900.000	001922			Intendencia Municipal de Canelones	CDE - Numeral 3) - Literal A	Intendencia Municipal de Canelones	CDE 10/2010 Transferencia de fondos a IMC a los efectos de contratar equipos técnicos
001	001	008	008	000	2.100.000	002012			Corporación Nacional para el Desarrollo	CDE - Numeral 3) - Literal A	Corporación Nacional para el Desarrollo	Convenio MIDES-Ministerio del Interior-Corporación Nacional para el Desarrollo, CDE 98/2010
001	001	008	008	000	572.026	002013			Intendencia Municipal de Rocha	CDE - Numeral 3) - Literal A	Intendencia Municipal de Rocha	Convenio MIDES - Intendencia M. Rocha, CDE 09/2010 - SIS 905/2010
001	001	008	008	000	900.000	002273			Intendencia Municipal de Paysandú	CDE - Numeral 3) - Literal A	Intendencia Municipal de Paysandú	CDE 124/2010 - Convenio MIDES-Intendencia de Paysandú para centro 24 hs-4to parilla trimestral
001	001	008	008	000	6.000.000	002807			Intendencia Municipal de Salto	CDE - Numeral 3) - Literal A	Intendencia Municipal de Salto	TG 429/2009 Convenio Marco cooperación para regalo de 120 llas
001	001	015	001	000	333.868	002610			Corporación Nacional para el Desarrollo	CDE - Numeral 3) - Literal A	Corporación Nacional para el Desarrollo	TG 457/2010 - Convenio UNASIS/MIDES con OND - 1to parilla
001	001	001	001	000	20.000.000	002870			Corporación Nacional para el Desarrollo	CDE - Numeral 3) - Literal A	Corporación Nacional para el Desarrollo	TRANSFERENCIA CORPORACION NACIONAL PARA EL DESARROLLO

AÑO 2010	C/O	Q/G	559	Programa	Objeto de Gasto	Importe	afecta	Programa miles	Beneficiario	Tipo de contratación	Beneficiario	Observación
001	001	000	000	000	2.000.000	000000			Centro Latinoamericano de Economía Humana - CIAEH	LPOSC	Centro Latinoamericano de Economía Humana - CIAEH	LPOSC 3/2009 - Llamado a OSC para proveer un equipo técnico a la UNIPPS, DISEÑO INFOCOM
001	001	000	000	000	2.694.328	000000			Centro de Participación Popular - CPP	LPOSC	Centro de Participación Popular - CPP	LPOSC 1/2010 - Fortalecimiento técnico para la Ciudadanía en el marco del Plan de Equidad
001	001	000	000	000	44.180	000422			Agencia Económica Socio Ambiental Regional	LPOSC	Agencia Económica Socio Ambiental Regional	CD99/2008 - LA2047/2008 - LINEAS PROGRAMATICAS DEPTO ARTIGAS - INAMU Cuotas 11 / 12
001	001	000	000	000	2.131.001	000596			Asociación Civil El Abajo	LPOSC	Asociación Civil El Abajo	OSC para asesoramiento técnico a cooperativas - M. Mdeo., San José y Colonia
001	001	000	000	000	35.000	000682			Vida y Educación	CDE	Vida y Educación	CD29/2010 - RM193/2010 - SENSIBILIZACIÓN DISCRIMINACIÓN SEXUAL INMUIJERES
001	001	000	000	000	15.000	000683			Asociación de Cooperativas de Producción	CDOSC	Asociación de Cooperativas de Producción	CDOS/ 30/2009 - SIS673/2009 - MUJERES AFRODESCENDIENTES - TALLERES LINEAS PRO-GRAMÁTICAS - INMUIJERES
001	001	000	000	000	9.074.808	000715			Asociación Latinoamericana de Economía Humana - CLAEH	CDOSC	Asociación Latinoamericana de Economía Humana - CLAEH	TG 393/2009 - Convenio para el desarrollo del trabajo de campo, con Unidad de seguimiento
001	001	000	000	000	345.005	000881			Acción Promocional 18 de Julio	LPOSC	Acción Promocional 18 de Julio	SIS 1438/2009 - LAOSC 49/2009 - Transversalidad de género en las políticas públicas de INMUIJERES
001	001	000	000	000	8.205.142	000881			Centro Interdisciplinario Estudios sobre el Desarrollo - CEDUR	CDOSC	Centro Interdisciplinario Estudios sobre el Desarrollo - CEDUR	TG 150/2010 - Convenio con Organización Civil
001	001	000	000	000	336.264	001031			Agencia Económica Socio Ambiental Regional	LPOSC	Agencia Económica Socio Ambiental Regional	2da cuota INAMU - Asistencia Técnica al área sistema información género SIS 1344/2009
001	001	003	000	000	133.882	001169			Federación de Cooperativas de Producción	LPOSC	Federación de Cooperativas de Producción	AL10/2010 - CDE9/2008 - LINEAS PROGRAMATICAS ARTIGAS - INMUIJERES
001	001	000	000	000	102.000	001316			Centro Interdisciplinario Estudios sobre el Desarrollo - CEDUR	CDOSC	Centro Interdisciplinario Estudios sobre el Desarrollo - CEDUR	Convenio MIDES-FCPU por asesoramiento jurídico
001	001	000	000	000	660.528	001339			Varios	LPOSC	Varios	INAMU - Asistencia Técnica al área sistema información género SIS 1344/2009
001	001	000	000	000	2.996.239	001410			Instituto de Promoción Económico Social Del Uruguay - IPRU	LPOSC	Instituto de Promoción Económico Social Del Uruguay - IPRU	SIS 5/2010 - LPOSC 7/2010 - Llamado a Ory. Sociales para Fortalecimiento de las OTEs (2 cuotas)
001	001	000	000	000	696.060	001427			Asociación Gloria Maraboto	LPOSC	Asociación Gloria Maraboto	AL15/2010 - LAOSC49/2009 - RM663/2010 ASISTENCIA TECNICA POL.GENERO INMUIJERES (6 MESES)
001	001	000	000	000	686.010	001433			INE - Profundización	LPOSC	INE - Profundización	AL15/2010 - LAOSC49/2009 - RM663/2010 TRANSVERSALIDAD GÉNERO INMUIJERES (6 MESES)
001	001	000	000	000	389.740	002092			Centro Latinoamericano de Economía Humana - CLAEH	LPOSC	Centro Latinoamericano de Economía Humana - CLAEH	LAOSC30/2010 - SIS684/2010 - RM1034/2010 APOYO TÉCN OT SAN JOSÉ - se reserva una cuota de 4
001	001	000	000	000	1.873.775	002147			Centro Interdisciplinario Aire Uy	LPOSC	Centro Interdisciplinario Aire Uy	TG 390/2010 - Convenio MIDES-INE - Asociación Pro Fundación para las Ciencias Sociales
001	001	000	000	000	82.869	002189			Centro Interdisciplinario Aire Uy	LPOSC	Centro Interdisciplinario Aire Uy	AL37/2010 - LPOSC37/2010 CONVENIO MIDES-CLAEH 50% ejecución 2010 y saldo ejecución 2011
001	001	000	000	000	241.999	002242			Asociación Profundización para las Ciencias Sociales	LPOSC	Asociación Profundización para las Ciencias Sociales	LAOSC 18/2010 Evaluación del Plan Nat. de Lucha contra la Violencia Doméstica
001	001	000	000	000	108.000	002336			Asistencia técnica INMUIJERES	CDOSC	Asistencia técnica INMUIJERES	Asistencia técnica INMUIJERES tg 362/2010
001	001	000	000	000	487.539	002346			SUNCA	CDOSC	SUNCA	SIS 939/2010 - CDE 127/2010 - Convenio SUNCA-Rivera
001	001	000	000	000	99.700	002439			Centro de Participación Popular - CPP	CDOSC	Centro de Participación Popular - CPP	Apoyo para el 3er. Encuentro Nacional de Consejos Sociales RES. 1367/2010
001	001	000	000	000	4.000.000	002508			Asociación Profundización para las Ciencias Sociales	CDOSC	Asociación Profundización para las Ciencias Sociales	CDE 135/2010 SIS 1078/2010 Convenio MIDES-PROFUNDIZACIÓN(PANES-AFAM-PE), PRIMERA Y SEGUNDA CUOTA
001	001	000	000	000	1.641.029	002644			Acción Promocional 18 de Julio	CDOSC	Acción Promocional 18 de Julio	TG510/2010 - SIS05C1091/2010 - RM1953/2010 REFORZAR PLANTILLA TRABAJO/ACCIONES INAU

ANO 2010	O/G	prog	sub	proy	imp	afect	programas	tipos	contratacion	beneficiario	observacion
001	001	000	000	1.000.000	002887	DINERA		CDOSC		Asociación Profundación para las Ciudades Sociales	TS 536/2009 - Convenio MIDES-Profundación para las Ciudades Sociales
001	001	000	000	650.000	002923	DINERA		CDE		Asociación Profundación para las Ciudades Sociales	\$S 11.08/2010 - CDE 163/2010 - Convenio MIDES-Profundación para las Ciudades Sociales-Reserva 2010
001	001	000	000	363.195	002963	INMUJERES		Laos - CDE (Numeral 3) - Literal B)		Centro Interdisciplinario Estudios sobre el Desarrollo - CIEDUR	LAOSC 36/10 Apoyo técnico al Sistema de Información de Género (reserva una de dos cuotas para 2010)
001	001	005	005	2.200.000	002351	DIRECCION NACIONAL DE ECONOMIA SOCIAL		Laos - CDE (Numeral 3) - Literal B)		Centro de Participación Popular - CPP	LPOSC 1/2010, Fortalecimiento Tec. y la implementación del prog de la Dir. Nat. de Economía Social
001	001	005	005	56.874	003293	URUGUAY CLASIFICA		Laos		Instituto de Investigación y Desarrollo - IDES	Contratación de IDES - Fono Udy. Clasifica. CDOSC 2/2011 - \$S 1302/2010
001	001	007	007	375.000	000259	DINEM		CDE		Centro de Participación Popular - CPP	Financiado a OSC propuesta para 100 talleres artísticos-INDU. LAOSC 9/2010 - \$S 1744
001	001	007	007	2.950.000	002908	INMUJERES		Laos		Asociación Profundación para las Ciudades Sociales	Financiado a OSC propuesta para 100 talleres artísticos-INDU. LAOSC 9/2010 - \$S 1744
001	001	008	008	348.030	000853	INMUJERES		CDOSC		Instituto de Promoción Económico Social Del Uruguay - IPRU	LAOSC 5/2010 - APOYO POLITICAS DE GENERO INMUJERES
001	001	001	001	55.000	001434	INMUJERES		CDOSC		Casa de la Mujer	HDE26/2008 - APOYO Y CAPACITACION VBG INMUJERES
001	001	010	010	110.000	002349	DIRECCION NACIONAL DE ECONOMIA SOCIAL		CDOSC		Centro de Participación Popular - CPP	Regularización del pago único, del Convenio MIDES-CPP por Encuentro Nacional de Economía Social 2010
001	001	010	010	110.000	002362	DIRECCION NACIONAL DE ECONOMIA SOCIAL		CDOSC		Centro Latinoamericano de Economía Humana - CLAEH	Regularización pago único, Convenio MIDES-CLAEH, Encuentro Nacional de Economía Social 2010; TG 407
001	001	012	012	1.000.000	001444	DIGESE		CDE - Numeral 3 - Literal W)		SUNCA	Regularización del pago único, del Convenio MIDES-CPP por Encuentro Nacional de Economía Social 2010
001	001	012	012	501.247	002549	DIRECCION NACIONAL DE ECONOMIA SOCIAL		CDOSC		Centro de Participación Popular - CPP	Regularización del pago único, del Convenio MIDES-CPP por Encuentro Nacional de Economía Social 2010
001	001	012	012	1.000.000	002903	DIGESE		CDE - Numeral 3 - Literal W)		SUNCA	pago a suca, recibos 525.526.527 y 528-CDE 111/2009

ANO 2010	O/G	prog	sub	proy	imp	afect	programas	tipos	contratacion	beneficiario	observacion
001	001	000	000	2.074.233	000951	DESCENTRALIZACION TERRITORIAL		Laos		Universidad Católica del Uruguay	LAOSC 5/2009, Servicio de asistencia técnica a los consejos sociobol departamentales. \$S 1732
001	001	000	000	397.800	000103	INMUJERES		Laos		Alternativa Udy	LPOSC 5/2010 - Propuestas "Arimate Espacio-Joven (Artigas, Rocha, Paysandú, Canelones, Salto y 33)
001	001	000	000	596.700	000103	INMUJERES		Laos		Intendencia Municipal de Canelones	LPOSC 5/2010 - Propuestas "Arimate Espacio-Joven (Artigas, Rocha, Paysandú, Canelones, Salto y 33)
001	001	000	000	30.000	000104	INMUJERES		CDOSC		Depend.	HDE570/2008 - VRG RESPUESTAS HABITACIONALES - INAMU
001	001	000	000	450.000	000214	INMUJERES		Laos		Asociación Cristiana de Jóvenes - ACJ	LAOSC 32/09 - Propuesta para gestión del Programa "La Caja"
001	001	000	000	198.900	000221	INMUJERES		Laos		Asociación Municipal de Artigas	LAOSC 51/09-SIS1733 - Lic. Abreviada arimate Espacio Joven 2010
001	001	000	000	198.900	000221	INMUJERES		Laos		Alternativa Udy	LAOSC 51/09-SIS1733 - Lic. Abreviada arimate Espacio Joven 2010
001	001	000	000	92.301	000247	INMUJERES		CDOSC		Casa de la Mujer	CDOSC 37/10 - Apoyo técnico INAMU-Jóvenes capacitación Casa Mujer Unión
001	001	000	000	397.800	000250	INMUJERES		Laos		Fundación Quebracho	Arimate Espacio Joven - Cerro Largo, Canelones, Soriano, Florida, Montevideo, Tacuarembó 6 meses
001	001	000	000	397.800	000250	INMUJERES		Laos		Centro de Educación Popular	Arimate Espacio Joven - Cerro Largo, Canelones, Soriano, Florida, Montevideo, Tacuarembó 6 meses
001	001	000	000	35.000	000251	INMUJERES		Laos		Asociación Civil Juventud para Cristo	Arimate Espacio Joven - Cerro Largo, Canelones, Soriano, Florida, Montevideo, Tacuarembó 6 meses
001	001	000	000	39.100	000259	INMUJERES		Laos		Centro de Participación Popular - CPP	Arimate Espacio Joven - Cerro Largo, Canelones, Soriano, Florida, Montevideo, Tacuarembó 6 meses
001	001	000	000	397.800	000259	INMUJERES		Laos		Asociación Municipal de Artigas	Arimate Espacio Joven - Cerro Largo, Canelones, Soriano, Florida, Montevideo, Tacuarembó 6 meses
001	001	000	000	79.951	003368	INMUJERES		CDSM		Casa de la Mujer	Arimate Espacio Joven - Cerro Largo, Canelones, Soriano, Florida, Montevideo, Tacuarembó 6 meses
001	001	000	000	60.000	000464	INMUJERES		Laos		Grupo de amigos del barrio "erlen"	Arimate Espacio Joven - Cerro Largo, Canelones, Soriano, Florida, Montevideo, Tacuarembó 6 meses
001	001	000	000	60.000	000464	INMUJERES		Laos		Movimiento de Mujeres de San Carlos	Arimate Espacio Joven - Cerro Largo, Canelones, Soriano, Florida, Montevideo, Tacuarembó 6 meses
001	001	000	000	60.000	000464	INMUJERES		Laos		Casa de la Mujer	Propuesta Amplificada tu Voz - TV Ciudad- Proyecto Arbol INMUJ LA 10/2010 \$S 1743/2009
001	001	000	000	60.000	000464	INMUJERES		Laos		Centro de Participación Popular - CPP	Propuesta Amplificada tu Voz - TV Ciudad- Proyecto Arbol INMUJ LA 10/2010 \$S 1743/2009
001	001	000	000	60.000	000464	INMUJERES		Laos		Instituto de Promoción Económico Social Del Uruguay - IPRU	Propuesta Amplificada tu Voz - TV Ciudad- Proyecto Arbol INMUJ LA 10/2010 \$S 1743/2009
001	001	000	000	60.000	000464	INMUJERES		Laos		Instituto de Promoción Económico Social Del Uruguay - IPRU	Propuesta Amplificada tu Voz - TV Ciudad- Proyecto Arbol INMUJ LA 10/2010 \$S 1743/2009
001	001	000	000	60.000	000464	INMUJERES		Laos		Asociación Civil El Abralo	Propuesta Amplificada tu Voz - TV Ciudad- Proyecto Arbol INMUJ LA 10/2010 \$S 1743/2009
001	001	000	000	60.000	000464	INMUJERES		Laos		Asociación Civil El Abralo	Propuesta Amplificada tu Voz - TV Ciudad- Proyecto Arbol INMUJ LA 10/2010 \$S 1743/2009
001	001	000	000	60.000	000464	INMUJERES		Laos		Asociación Civil El Abralo	Propuesta Amplificada tu Voz - TV Ciudad- Proyecto Arbol INMUJ LA 10/2010 \$S 1743/2009
001	001	000	000	60.000	000464	INMUJERES		Laos		Asociación Civil El Abralo	Propuesta Amplificada tu Voz - TV Ciudad- Proyecto Arbol INMUJ LA 10/2010 \$S 1743/2009
001	001	000	000	60.000	000464	INMUJERES		Laos		Asociación Civil El Abralo	Propuesta Amplificada tu Voz - TV Ciudad- Proyecto Arbol INMUJ LA 10/2010 \$S 1743/2009
001	001	000	000	60.000	000464	INMUJERES		Laos		Asociación Civil El Abralo	Propuesta Amplificada tu Voz - TV Ciudad- Proyecto Arbol INMUJ LA 10/2010 \$S 1743/2009
001	001	000	000	60.000	000464	INMUJERES		Laos		Asociación Civil El Abralo	Propuesta Amplificada tu Voz - TV Ciudad- Proyecto Arbol INMUJ LA 10/2010 \$S 1743/2009
001	001	000	000	60.000	000464	INMUJERES		Laos		Asociación Civil El Abralo	Propuesta Amplificada tu Voz - TV Ciudad- Proyecto Arbol INMUJ LA 10/2010 \$S 1743/2009
001	001	000	000	60.000	000464	INMUJERES		Laos		Asociación Civil El Abralo	Propuesta Amplificada tu Voz - TV Ciudad- Proyecto Arbol INMUJ LA 10/2010 \$S 1743/2009
001	001	000	000	60.000	000464	INMUJERES		Laos		Asociación Civil El Abralo	Propuesta Amplificada tu Voz - TV Ciudad- Proyecto Arbol INMUJ LA 10/2010 \$S 1743/2009
001	001	000	000	60.000	000464	INMUJERES		Laos		Asociación Civil El Abralo	Propuesta Amplificada tu Voz - TV Ciudad- Proyecto Arbol INMUJ LA 10/2010 \$S 1743/2009
001	001	000	000	60.000	000464	INMUJERES		Laos		Asociación Civil El Abralo	Propuesta Amplificada tu Voz - TV Ciudad- Proyecto Arbol INMUJ LA 10/2010 \$S 1743/2009
001	001	000	000	60.000	000464	INMUJERES		Laos		Asociación Civil El Abralo	Propuesta Amplificada tu Voz - TV Ciudad- Proyecto Arbol INMUJ LA 10/2010 \$S 1743/2009
001	001	000	000	60.000	000464	INMUJERES		Laos		Asociación Civil El Abralo	Propuesta Amplificada tu Voz - TV Ciudad- Proyecto Arbol INMUJ LA 10/2010 \$S 1743/2009
001	001	000	000	60.000	000464	INMUJERES		Laos		Asociación Civil El Abralo	Propuesta Amplificada tu Voz - TV Ciudad- Proyecto Arbol INMUJ LA 10/2010 \$S 1743/2009
001	001	000	000	60.000	000464	INMUJERES		Laos		Asociación Civil El Abralo	Propuesta Amplificada tu Voz - TV Ciudad- Proyecto Arbol INMUJ LA 10/2010 \$S 1743/2009
001	001	000	000	60.000	000464	INMUJERES		Laos		Asociación Civil El Abralo	Propuesta Amplificada tu Voz - TV Ciudad- Proyecto Arbol INMUJ LA 10/2010 \$S 1743/2009
001	001	000	000	60.000	000464	INMUJERES		Laos		Asociación Civil El Abralo	Propuesta Amplificada tu Voz - TV Ciudad- Proyecto Arbol INMUJ LA 10/2010 \$S 1743/2009
001	001	000	000	60.000	000464	INMUJERES		Laos		Asociación Civil El Abralo	Propuesta Amplificada tu Voz - TV Ciudad- Proyecto Arbol INMUJ LA 10/2010 \$S 1743/2009
001	001	000	000	60.000	000464	INMUJERES		Laos		Asociación Civil El Abralo	Propuesta Amplificada tu Voz - TV Ciudad- Proyecto Arbol INMUJ LA 10/2010 \$S 1743/2009
001	001	000	000	60.000	000464	INMUJERES		Laos		Asociación Civil El Abralo	Propuesta Amplificada tu Voz - TV Ciudad- Proyecto Arbol INMUJ LA 10/2010 \$S 1743/2009
001	001	000	000	60.000	000464	INMUJERES		Laos		Asociación Civil El Abralo	Propuesta Amplificada tu Voz - TV Ciudad- Proyecto Arbol INMUJ LA 10/2010 \$S 1743/2009
001	001	000	000	60.000	000464	INMUJERES		Laos		Asociación Civil El Abralo	Propuesta Amplificada tu Voz - TV Ciudad- Proyecto Arbol INMUJ LA 10/2010 \$S 1743/2009
001	001	000	000	60.000	000464	INMUJERES		Laos		Asociación Civil El Abralo	Propuesta Amplificada tu Voz - TV Ciudad- Proyecto Arbol INMUJ LA 10/2010 \$S 1743/2009
001	001	000	000	60.000	000464	INMUJERES		Laos		Asociación Civil El Abralo	Propuesta Amplificada tu Voz - TV Ciudad- Proyecto Arbol INMUJ LA 10/2010 \$S 1743/2009
001	001	000	000	60.000	000464	INMUJERES		Laos		Asociación Civil El Abralo	Propuesta Amplificada tu Voz - TV Ciudad- Proyecto Arbol INMUJ LA 10/2010 \$S 1743/2009
001	001	000	000	60.000	000464	INMUJERES		Laos		Asociación Civil El Abralo	Propuesta Amplificada tu Voz - TV Ciudad- Proyecto Arbol INMUJ LA 10/2010 \$S 1743/2009
001	001	000	000	60.000	000464	INMUJERES		Laos		Asociación Civil El Abralo	Propuesta Amplificada tu Voz - TV Ciudad- Proyecto Arbol INMUJ LA 10/2010 \$S 1743/2009
001	001	000	000	60.000	000464	INMUJERES		Laos		Asociación Civil El Abralo	Propuesta Amplificada tu Voz - TV Ciudad- Proyecto Arbol INMUJ LA 10/2010 \$S 1743/2009
001	001	000	000	60.000	000464	INMUJERES		Laos		Asociación Civil El Abralo	Propuesta Amplificada tu Voz - TV Ciudad- Proyecto Arbol INMUJ LA 10/2010 \$S 1743/2009
001	001	000	000	60.000	000464	INMUJERES		Laos		Asociación Civil El Abralo	Propuesta Amplificada tu Voz - TV Ciudad- Proyecto Arbol INMUJ LA 10/2010 \$S 1743/2009
001	001	000	000	60.000	000464	INMUJERES		Laos		Asociación Civil El Abralo	Propuesta Amplificada tu Voz - TV Ciudad- Proyecto Arbol INMUJ LA 10/2010 \$S 1743/2009
001	001	000	000	60.000	000464	INMUJERES		Laos		Asociación Civil El Abralo	Propuesta Amplificada tu Voz - TV Ciudad- Proyecto Arbol INMUJ LA 10/2010 \$S 1743/2009
001	001	000	000	60.000	000464	INMUJERES		Laos		Asociación Civil El Abralo	Propuesta Amplificada tu Voz - TV Ciudad- Proyecto Arbol INMUJ LA 10/2010 \$S 1743/2009
001	001	000	000	60.000	000464	INMUJERES		Laos		Asociación Civil El Abralo	Propuesta Amplificada tu Voz - TV Ciudad- Proyecto Arbol INMUJ LA 10/2010 \$S 1743/2009
001	001	000	000	60.000	000464	INMUJERES		Laos		Asociación Civil El Abralo	Propuesta Amplificada tu Voz - TV Ciudad- Proyecto Arbol INMUJ LA 10/2010 \$S 1743/2009
001	001	000	000	60.000	000464	INMUJERES		Laos		Asociación Civil El Abralo	Propuesta Amplificada tu Voz - TV Ciudad- Proyecto Arbol INMUJ LA 10/2010 \$S 1743/2009
001	001	000	000	60.000	000464	INMUJERES		Laos		Asociación Civil El Abralo	Propuesta Amplificada tu Voz - TV Ciudad- Proyecto Arbol INMUJ LA 10/2010 \$S 1743/2009
001	001	000	000	60.000	000464	INMUJERES		Laos		Asociación Civil El Abralo	Propuesta Amplificada tu Voz - TV Ciudad- Proyecto Arbol INMUJ LA 10/2010 \$S 1743/2009
001	001	000	000	60.000	000464	INMUJERES		Laos		Asociación Civil El Abralo	Propuesta Amplificada tu Voz - TV Ciudad- Proyecto Arbol INMUJ LA 10/2010 \$S 1743/2009
001	001	000	000	60.000	000464	INMUJERES		Laos		Asociación Civil El Abralo	Propuesta Amplificada tu Voz - TV Ciudad- Proyecto Arbol INMUJ LA 10/2010 \$S 1743/2009
001	001	000	000	60.000	000464	INMUJERES		Laos		Asociación Civil El Abralo	Propuesta Amplificada tu Voz - TV Ciudad- Proyecto Arbol INMUJ LA 10/2010 \$S 1743/2009
001	001	000	000	60.000	000464	INMUJERES		Laos		Asociación Civil El Abralo	Propuesta Amplificada tu Voz - TV Ciudad- Proyecto Arbol INMUJ LA 10/2010 \$S 1743/2009
001	001	000	000	60.000	000464	INMUJERES		Laos		Asociación Civil El Abralo	Propuesta Amplificada tu Voz - TV Ciudad- Proyecto Arbol INMUJ LA 10/2010 \$S 1743/2009
001	001	000	000	60.000	000464	INMUJERES		Laos		Asociación Civil El Abralo	Propuesta Amplificada tu Voz - TV Ciudad- Proyecto Arbol INMUJ LA 10/2010 \$S 1743/2009
001	001	000	000	60.000	000464	INMUJERES		Laos			

le	progr	proy	importe	afect	programa/med	tipo de contratación	beneficiario	observación
001	001	011	548.882	001789	DIR. ECONOMIA SOCIAL	CDOSC	FOCEN - IDES	Regul pago OSC IDES Todas las zonas; 2º y último pago de Nvo. Conv. Rec: 636, 637 y 638 - LP 1709
001	001	011	203.874	001791	DIR. ECONOMIA SOCIAL	CDOSC	FOCEN - Cpp	Regul pago a OSC Cpp Rec: 1591 [2º y último pago Nvo. Conv.] Proy. 11/07 - LP 01/08
001	001	011	235.235	001793	DIR. ECONOMIA SOCIAL	CDOSC	FOCEN - Educación Solidaria	Regul x pago a OSC EDUCACION SOLIDARIA Rec:395 (2º y última cuota Nvo. Conv.) Proy. 11/07 - LP 01/08
001	001	965	749.352	000048	Programa Acreditación	CDOSC	Varios	PROGRAMA ACREDITACION FAMILIA-EJECUCION 2010
001	001	965	21.132.868	000064	SOCAT	CDOSC	Varios	EJECUCION SOCAT 1ER SEMESTRE EJERCICIO 2010
001	001	965	3.519.135	000273	SOCAT	CDOSC	Varios	RESERVA PRESUPUESTAL EJECUCION SOCAT 01/07/2010 AL 20/12/2010
001	001	965	178.457	000371	Programa Acreditación	CDOSC	Asociación Civil ConVivir	RESERVA PRESUPUESTAL CONVENIO ACREDITACION-CONVIVIR
001	001	965	667.000	000479	Aulas comunitarias	CDOSC	Consejo De Educación Secundaria	EJECUCION CONVENIO ANEP CES AULAS COMUNITARIAS.
001	001	965	10.000	000962	DIGESE	CDOSC	Gurús Unidos	CONVENIO CALLE EXTREMA-GURUSES UNIDOS
001	001	965	42.000	000963	DIGESE	CDOSC	Cooperativa De Servicios Sociales	EL ABROJO COOPERATIVA-CONVENIO RECREACION CALLE EXTREMA
001	001	965	18.653.373	001344	DIGESE	CDOSC	Varios	RESERVA PRESUPUESTAL EJECUCION SOCAT 01/08/2010 AL 20/12/2010-LR VALOR JUNIO 2010
001	001	965	156.382	002652	DIGESE	CDOSC	Varios	devolucion fondo robotario nº 13 endeudamiento Infamilia

le	progr	proy	importe	afect	programa/med	tipo de contratación	beneficiario	observación
001	001	000	1.591.905	002988	INUJ	CDOSC	Varios	Fondo Iniclativas Juveniles
001	001	000	872.405	002690	DIGESE	Laesc	Genaréz Díaz Arnaldo Andres	LASYM 36/2010 Adquisición de hasta 800 bolacas con viveres- DIGESE
001	001	004	59.818.936	000164	Asistencia a la vejez	CDE	BPS	Asistencia a la vejez
001	001	004	12.742.070	000538	Asistencia a la vejez	CDE	BPS	Asistencia a la vejez
001	001	004	12.762.070	000541	Asistencia a la vejez	CDE	BPS	Asistencia a la vejez
001	001	004	12.750.700	000872	Asistencia a la vejez	CDE	BPS	Asistencia a la vejez
001	001	004	12.706.802	001079	Asistencia a la vejez	CDE	BPS	Asistencia a la vejez
001	001	004	3.049.353	001299	Asistencia a la vejez	CDE	BPS	Asistencia a la vejez
001	001	004	12.657.448	001967	Asistencia a la vejez	CDE	BPS	Asistencia a la vejez
001	001	006	430.998.557	000002	Tarjeta alimentaria	Transferencia a usuarios	Varios	Tarjeta alimentaria
001	001	006	35.090.000	000534	Tarjeta alimentaria	Transferencia a usuarios	Varios	Tarjeta alimentaria
001	001	006	70.000.000	000536	Tarjeta alimentaria	Transferencia a usuarios	Varios	Tarjeta alimentaria
001	001	006	70.000.000	000557	Tarjeta alimentaria	Transferencia a usuarios	Varios	Tarjeta alimentaria
001	001	006	56.072.223	002447	Tarjeta alimentaria	Transferencia a usuarios	Varios	Tarjeta alimentaria
001	001	006	76.761.971	002451	Tarjeta alimentaria	Transferencia a usuarios	Varios	Tarjeta alimentaria
001	001	006	11.400.000	002452	Tarjeta alimentaria	Transferencia a usuarios	Varios	Tarjeta alimentaria
001	001	006	28.830.000	002454	Tarjeta alimentaria	Transferencia a usuarios	Varios	Tarjeta alimentaria
001	001	006	14.400.000	002455	Tarjeta alimentaria	Transferencia a usuarios	Varios	Tarjeta alimentaria
001	001	006	14.400.000	002456	Tarjeta alimentaria	Transferencia a usuarios	Varios	Tarjeta alimentaria
001	001	006	10.000.000	002462	Tarjeta alimentaria	Transferencia a usuarios	Varios	Tarjeta alimentaria
001	001	006	7.000.000	003301	Tarjeta alimentaria	Transferencia a usuarios	Varios	Tarjeta alimentaria
001	001	006	20.000.000	003302	Tarjeta alimentaria	Transferencia a usuarios	Varios	Tarjeta alimentaria

ue	hiber	proy	importes	afect	programa	mides	Beneficiario	observación
Tipo de contratación								
002	400	501	6.500.000	000151	PRONADIS	CDE	Comisión Nacional Honoraria del Discapacitado	2030251 CDE 1653/14 Ayudas Técnicas Promedis CNHD
002	400	501	10.550.000	000197	PRONADIS	CDE	Comisión Nacional Honoraria del Discapacitado	2030310 CDE 3631/2015 Ley de Discapacidad Recursos Humanos y Logística
002	400	501	6.900.000	000221	PRONADIS	CDE	Comisión Nacional Honoraria del Discapacitado	2030251 CDE 2262/15 Materiales para Cenat - PRONADIS-CNHD
002	400	501	2.113.544	000239	PRONADIS	CDE	Comisión Nacional Honoraria del Discapacitado	2030451 CDE 4309/2014 Sistema de Cuidados PRONADIS-CNHD
002	400	501	946.693	000240	PRONADIS	CDE	Comisión Nacional Honoraria del Discapacitado	2030451 Al 5153/2014 Aplicación CDE 122/14 valoradores
002	400	901	823.721	000530	PRONADIS	CDE	Comisión Nacional Honoraria del Discapacitado	2030310 CDE 4019/2015 Operadores laborales con CNHD
002	400	501	1.353.000	000724	PRONADIS	CDE	Comisión Nacional Honoraria del Discapacitado	2030251 CDE 2262/15 Ampliación Materiales para Cenat-CNHD Única partida
002	401	102	345.894.525	000032	URUGUAY TRABAJA	Lposc	Veridos	2040551 - lposc 5379/14 reserva de crédito programa Uruguay Trabaja 2015 sin suministros
002	401	102	3.333.168	000720	Salud bucal - URUGUAY TRABAJA	CDE	ASSE	2040551 - IG 2735/2013 - CONVENIO ANCAP-MIDES - CANASTA DE SS-
002	401	108	1.060.000	000979	Canasta de servicios	CDE	Ancap	PARTIDA AÑO 2015
002	401	108	1.250.000	000983	Canasta de servicios	CDE	UTE	SUBSIDIOS 2015
002	401	104	896.931	000044	PROGRAMA CLASIFICADORES	COOSC	Intendencia de Tacuarembó	2040518 SIS 184/15 Municipio Paso de los Torres - PUC. Dos partidas 2015 mas imprevisos
002	401	104	3.565.817	000133	Socio educativo	CDE	UTU	2050210 SIS 396/15 Convenio UTU DADE. Socioeducativo. Todo el importe 2015
002	401	104	902.402	000148	Hogares rurales	CDE	Udelar	2050251 CDE 5924/14 Conv. MIDES-Udelar - Hogares Rurales 3 partidas Conv Original + Ampliación
002	401	104	78.973	000151	Veces salud	CDE	Intendencia de Tacuarembó	2070118 CDE 1708/11 Ampliación para fin convenio, Nodos de Salud de Tacuarembó
002	401	104	777.890	000183	PASC	CDE	Ministerio de Defensa	2060810 SIS 2146/14 Saldo pendiente de 2014, convenio MDN
002	401	104	777.831	000164	Ley de faltas	CDE	Ministerio de Defensa	Contingencia, Cuotaparte PASC
002	401	104	897.487	000165	PASC	CDE	Ministerio de Defensa	2061010 SIS 2146/14 Saldo pendiente de 2014, convenio MDN
002	401	104	897.487	000166	Ley de faltas	CDE	Ministerio de Defensa	Contingencia, Cuotaparte Ley de Faltas
002	400	104	885.600	000215	Veces salud	CUE	Intendencia Municipal de Tacuarembó	2060810 SIS 2147/14 Saldo pendiente de 2014, convenio MDN/IAN.
002	401	104	1.128.600	000234	Compromiso educativo	CDE	Udelar	Cuotaparte PASC
002	401	104	2.950.000	000292	MIDES-IPA	CDE	IPA	2061010 SIS 2147/14 Saldo pendiente de 2014, convenio MDN PAN.
002	401	104	2.361.063	000293	MIDES-INA	CDE	INA	Cuotaparte Ley de Faltas
002	401	104	2.350.000	000354	Plan invierno	CDE	Ministerio de Defensa	2070118 CDE 3708/11 prórroga de convenio, Nodos de Salud de Tacuarembó
002	401	104	2.350.000	000355	Plan invierno	CDE	Ministerio de Defensa	Prorrogas
002	401	104	3.292.406	000356	PASC	CDE	Ministerio de Defensa	2050151 SIS 1655/2015 Convenio MIDES-Udelar por Programa Compromiso Educativo
002	401	104	3.292.406	000357	Ley de faltas	CDE	Ministerio de Defensa	2070151 CDE 3525/14 Convenio MIDES IPA, 2 cuotas correspondientes a 2015 por \$2.950.000
002	401	104	750.000	000380	MEVIR	CDE	Mevir	2070151 CDE 3318/14 Convenio MIDES INA, 2 cuotas correspondientes a 2015 por \$2.360.000
002	401	104	312.939	000382	Hogares rurales	CDE	Udelar	2015 por \$2.360.000
002	500	112	53.681.620	000388	Dir. Economía Social	CDE	Microfinanzas S.A.	2060810 Espe 2146/14 MDN Plan Invierno, Cuotaparte LEY DE FALTAS. Todo el importe 2015 \$2.350.000
002	500	112	18.500.000	000426	Dir. Economía Social	CDE	Microfinanzas S.A.	FALTAS. Todo el importe 2015 \$2.350.000
								2060810 Espe 2147/14 MDN Elaboración de PAN, Cuotaparte PASC. Todo el importe 2015 \$9.292.406
								2061010 Espe 2147/14 MDN Elaboración de PAN, Cuotaparte LEY DE FALTAS. Todo el importe 2015
								2060151 - IG 4807 - PRORR CONV MEVIR - MIDES - pago de \$ 750.000/12 partidas restantes conv anterior
								2060251 - CDE 5924/14 Prórroga Convenio Udelar Hogares rurales-Todo el importe 2015
								2040251 CDE 609/2012 CONVENIO MICROFINANZAS S.A. - Prórroga y ampliación 2015
								2040251 CDE 609/2012 CONVENIO MICROFINANZAS S.A. - 2da partida prórroga

us	proy	proy	importe	afect	programa	medias	tipo de contratacion	especificacion	observaciones
001	400	501	774.842	000373	Immayores		CDE	Corporación Nacional para el Desarrollo	1090510 CDE 2427/14 Ampliación Convenio con CNHD Immayores
001	400	501	395.485	000449	NIJU		CDE	Intendencia de Canelones	1070210 SIS 1757/15 Convenio con Int. de Canelones para implementar un CCI-MPULSA
001	400	501	802.276	001332	NIJU		CDE	Intendencia de Canelones	1070202 CDE 2278/11 Convenio Mides con la Intendencia de Canelones
001	400	501	175.000	001208	Área de Perspectivas Transversales		CDE	Facultad de Psicología	1090310 CDE 3870/14 Conv.MIDES-Fac. de Psicología 2 Partidas (30% y 20%)
001	400	501	1.035.513	002411	NIJU		CDE	Intendencia de Artigas	1070201 - CDE 3765/2014 - IMPULSA ARTIGAS
001	400	501	175.000	002523	Área de Perspectivas Transversales		CDE	Facultad de Psicología	1090351-CDE 3870/14 Prórroga Convenio Facultad Psicología-1 partida 2015 y 2 partidas 2016
001	400	000	19.228.409	000466	DIGESE		CDE	Fundación Ricaldoni	1020251 Expe 911/14. Fundación Ricaldoni. 4 cargos + saldo de imprevisos para 2015.
001	401	000	235.000	001714	Observatorio Social - DINEM		CDE	Facultad de Información y Comunicación	1040510 CDE 4009/2015 Convenio MIDIS - Facultad de Información y Comunicación 2 partidas
001	401	104	175.749	000084	Jóvenes en Red		CDE	OSE	1030151 CDE 543/2014 Convenio con OSE- Usufructo de las instalaciones. Monto ejecutado
001	401	110	76.400.000	000005	Jóvenes en Red		Contratación directa	Corporación Nacional para el Desarrollo	1030251-TI 1263/2012-TRANSFERENCIA JOVENES EN RED
001	401	110	46.000.000	000006	Sistema Nacional de Apoyo a las Familias- Div. Protección Integral en Situaciones de Vulneración		Contratación directa	Corporación Nacional para el Desarrollo	1061151-TI 351/2012-TRANSFERENCIA CORPORACION NACIONAL PARA EL DESARROLLO
001	401	110	690.675	000204	Jóvenes en Red		Contratación directa	Fundación de apoyo a la facultad de Ciencias económicas	TI 5222/2014-CONVENIO MIDES FONDO PARA EL APOYO A P4C CCEE EVALUACION JOVENES EN RED
001	401	110	36.512.856	000350	Jóvenes en Red		Contratación directa	Corporación Nacional para el Desarrollo	EXP 1263/2012-TRANSFERENCIA CND JOVENES EN RED
001	401	110	13.140.417	000093	Dispositivos Institucionales Transversales- DIGESE		Contratación directa	Corporación Nacional para el Desarrollo	1060851 14351/2012 TRANSFERENCIA A LA CND
001	401	110	1.034.602	000094	Dispositivos Institucionales Transversales- DIGESE		Contratación directa	Corporación Nacional para el Desarrollo	1060851 TI 351/2012 TRANSFERENCIA CND
001	401	110	798.000	000938	ATN 13193 - DIGESE		Contratación directa	INAU	1061351 TI 2113/2015 CONVENIO MIDES INAU ATN 13193
001	401	110	11.040.000	001621	Jóvenes en Red		Contratación directa	Corporación Nacional para el Desarrollo	1030251 TI 1269/2012-ACUERDO CND- MIDES JOVENES EN RED BID 2414
001	401	110	3.509.000	001835	Dispositivos Institucionales Transversales- DIGESE		Contratación directa	Corporación Nacional para el Desarrollo	1060851 TI 351/2012- TRANSFERENCIA A LA CND PRESTAMO B: 2 2414
001	401	110	2.200.000	002537	BIF: 2414/CND - DIGESE		Contratación directa	Corporación Nacional para el Desarrollo	BID 2414 TI 351/2012- TRANSFERENCIA A LA CND
001	401	110	800.000	002538	BID 2414/CND - DIGESE		Contratación directa	Corporación Nacional para el Desarrollo	bid 2414 TI 351/2012 TRANSFERENCIA CND
001	401	973	16.000.000	001926	Jóvenes en Red		Contratación directa	Corporación Nacional para el Desarrollo	1090210 TI 9765/2015 Convenio INJU/MIDES - CND
001	400	110	440.000	000005	Sistema Nacional de Apoyo a las Familias- Div. Protección Integral en Situaciones de Vulneración		Contratación directa	Corporación Nacional para el Desarrollo	1061151-TI 351/2012-TRANSFERENCIA CORPORACION NACIONAL PARA EL DESARROLLO
001	400	110	2.000.000	000055	BID 2414/CND - DIGESE		Contratación directa	Corporación Nacional para el Desarrollo	TI 351/2012 TRANSFERENCIA CORPORACION NACIONAL PARA EL DESARROLLO PR BID 2414
001	400	110	1.270.760	000374	Embarazo y Primer Infancia- Div. Protección Integral en Situaciones de Vulneración		Contratación directa	IMPO	1060351 TI 1613/2015CONVENIO MIDES IMPO
001	400	110	15.173.157	000403	Dispositivos Institucionales Transversales- DIGESE		Contratación directa	Corporación Nacional para el Desarrollo	1060351 14351/2012 TRANSFERENCIA A LA CND
001	400	110	4.902.922	000494	Dispositivos Institucionales Transversales- DIGESE		Contratación directa	Corporación Nacional para el Desarrollo	1060851 TI 351/2012 TRANSFERENCIA CND
001	400	110	797.169	001796	Embarazo y Primera Infancia- Div. Protección Integral en Situaciones de Vulneración		Contratación directa	Corporación Nacional para el Desarrollo	1060351 TI 1933/2014 CONVENIO CNHD PARA GENATT
001	400	110	300.000	001835	Dispositivos Institucionales Transversales- DIGESE		Contratación directa	Corporación Nacional para el Desarrollo	1060851 TI 351/2012- TRANSFERENCIA A LA CND PRESTAMO BIS 2414
001	400	110	3.600.000	001835	Dispositivos Institucionales Transversales- DIGESE		Contratación directa	Corporación Nacional para el Desarrollo	1060851 TI 351/2012- TRANSFERENCIA A LA CND PRESTAMO BIS 2414
001	400	110	1.000.000	002538	BID 2414/CND - DIGESE		Contratación directa	Corporación Nacional para el Desarrollo	bid 2414 TI 351/2012 TRANSFERENCIA CND
002	400	501	3.241.902	000680	PHONADIS		CDE	Comisión Nacional Honoraria del Discapacitado	2030410 CDE 999/15 Contratación CNHD Programa + Autonomía. 2 partidas 2015 y 2 para 2016
002	400	501	2.500.000	000150	PRONADIS		CDE	Comisión Nacional Honoraria del Discapacitado	2030210 CDE 1344/2015 Convenio con la Comisión Nacional Honoraria de Discapacitado
002	400	501	6.356.986	000154	PHONADIS		CDE	Comisión Nacional Honoraria del Discapacitado	2030451 CDE 1378/2015 Convenio con CNHD Equipo Valierator Pronadis (todo el importe 2015)

Informe solicitado por el senador Pedro Bordaberry - Gasto Obligatorio por Objeto de Gasto

AÑO 2015 O/S 519

Código	Proyecto	Importe	Actividad	Objeto de Gasto	Modalidad	Beneficiario	Tipo de contratación	Observación
001	344	110	93.280.0000006	Sistema Nacional de Apoyo a las Familias- Div. Protección Integral en Situaciones de Vulneración	Contratación directa	Corporación Nacional para el Desarrollo	Contratación directa	1061151-TI 351/2012- TRANSFERENCIA CORPORACION NACIONAL PARA EL DESARROLLO
001	344	110	424.000.0000055	BID 2414/CND - DIGESE	Contratación directa	Corporación Nacional para el Desarrollo	Contratación directa	TI 351/2012 TRANSFERENCIA CORPORACION NACIONAL PARA EL DESARROLLO PR BID 2414
001	345	110	660.000.0000005	Sistema Nacional de Apoyo a las Familias- Div. Protección Integral en Situaciones de Vulneración	Contratación directa	Corporación Nacional para el Desarrollo	Contratación directa	1061151-TI 351/2012- TRANSFERENCIA CORPORACION NACIONAL PARA EL DESARROLLO
001	345	110	3.000.000.0000055	BID 2414/CND - DIGESE	Contratación directa	Corporación Nacional para el Desarrollo	Contratación directa	TI 351/2012 TRANSFERENCIA CORPORACION NACIONAL PARA EL DESARROLLO PR BID 2414
001	345	110	600.000.000137	Infancia- Div. Socioeducativa	Contratación directa	CEIP	Contratación directa	PROGRAMA DE APOYO A LA ENIA
001	345	110	126.734.000493	Dispositivos Institucionales Transversales- DIGESE	Contratación directa	Corporación Nacional para el Desarrollo	Contratación directa	1060851 10351/2012 TRANSFERENCIA A LA CND
001	345	110	162.242.000494	Dispositivos Institucionales Transversales- DIGESE	Contratación directa	Corporación Nacional para el Desarrollo	Contratación directa	1060851 TI 351/2012 TRANSFERENCIA CND
001	346	104	260.020.000975	INJU	CDE	Consejo de Educación Técnico Profesional	CDE	1070951 SIS-1531/2015 Convenio CETP-UTU + CENTRO 2015
001	346	304	72.000.000405	INJU	CDE	CES	CDE	1070951 CDE 2465/15 Convenio con CES + Centro. Todo el Importe 2015
001	346	110	1.320.000.000006	Sistema Nacional de Apoyo a las Familias- Div. Protección Integral en Situaciones de Vulneración	Contratación directa	Corporación Nacional para el Desarrollo	Contratación directa	1061151-TI 351/2012- TRANSFERENCIA CORPORACION NACIONAL PARA EL DESARROLLO
001	346	110	845.421.000011	Adolescencia- Div. Socioeducativa	Contratación directa	Consejo de Educación Técnico Profesional	Contratación directa	1060851- TI 3254/2013- CONVENIO MBIS-UTU + CENTRO
001	346	110	10.414.122.000095	Adolescencia- Div. Socioeducativa	Contratación directa	CES	Contratación directa	1060651- TI 269/2011 CONVENIO MBIS-ANEP- PROGRAMA AJUAS COMUNITARIAS
001	346	110	6.720.000.000051	Adolescencia- Div. Socioeducativa	Contratación directa	Consejo Directivo Central	Contratación directa	1060651 TI 4237/2012 CONVENIO CODICEN- PROGRAMA TRANSITO EDUCATIVO
001	346	110	6.006.000.000055	BID 2414/CND - DIGESE	Contratación directa	Corporación Nacional para el Desarrollo	Contratación directa	TI 351/2012 TRANSFERENCIA CORPORACION NACIONAL PARA EL DESARROLLO PR BID 2414
001	346	110	9.451.270.000493	Dispositivos Institucionales Transversales- DIGESE	Contratación directa	Corporación Nacional para el Desarrollo	Contratación directa	1060851 10351/2012 TRANSFERENCIA A LA CND
001	346	110	655.382.000494	Dispositivos Institucionales Transversales- DIGESE	Contratación directa	Corporación Nacional para el Desarrollo	Contratación directa	1060851 TI 351/2012 TRANSFERENCIA CND
001	346	110	400.000.001835	Dispositivos Institucionales Transversales- DIGESE	Contratación directa	Corporación Nacional para el Desarrollo	Contratación directa	1060851 TI 351/2012- TRANSFERENCIA A LA CND PRESTAMO BIS 2414
001	346	110	60.000.002538	BID 2414/CND - DIGESE	Contratación directa	Corporación Nacional para el Desarrollo	Contratación directa	big 2414 TI 351/2012 TRANSFERENCIA CND
001	400	110	8.486.720.000006	Sistema Nacional de Apoyo a las Familias- Div. Protección Integral en Situaciones de Vulneración	Contratación directa	Corporación Nacional para el Desarrollo	Contratación directa	1061151-TI 351/2012- TRANSFERENCIA CORPORACION NACIONAL PARA EL DESARROLLO
001	400	110	43.750.000018	Dispositivos Institucionales Transversales- DINEMI	Contratación directa	Fundación de apoyo a la facultad de ciencias económicas	Contratación directa	1060951-EXP 6122/2014 CONVENIO MIDES -ESTA FUNDACION P/ EL APOYO A LA FA-CCEE
001	400	110	14.576.000.000055	BID 2414/CND - DIGESE	Contratación directa	Corporación Nacional para el Desarrollo	Contratación directa	DESARROLLO PR BID 2414
001	400	110	36.081.000125	Dispositivos Institucionales Transversales- DINEMI	Contratación directa	Fundación de apoyo a la facultad de ciencias económicas	Contratación directa	TI 351/2012 TRANSFERENCIA CORPORACION NACIONAL PARA EL DESARROLLO PR BID 2414
001	400	110	32.108.422.000493	Dispositivos Institucionales Transversales- DIGESE	Contratación directa	Corporación Nacional para el Desarrollo	Contratación directa	DESARROLLO PR BID 2414
001	400	110	11.433.102.000494	Dispositivos Institucionales Transversales- DIGESE	Contratación directa	Fundación de apoyo a la facultad de ciencias económicas	Contratación directa	LA FAC DE CCEE
001	400	110	5.700.000.000183	Dispositivos Institucionales Transversales- DIGESE	Contratación directa	Corporación Nacional para el Desarrollo	Contratación directa	1060851 10351/2012 TRANSFERENCIA A LA CND
001	400	110	1.800.000.002537	BID 2414/CND - DIGESE	Contratación directa	Corporación Nacional para el Desarrollo	Contratación directa	1060851 TI 351/2012 TRANSFERENCIA CND
001	400	110	500.600.002537	BID 2414/CND - DIGESE	Contratación directa	Corporación Nacional para el Desarrollo	Contratación directa	BID 2414 TI 351/2012- TRANSFERENCIA A LA CND PRESTAMO BIS 2414
001	400	110	1.140.000.002538	BID 2414/CND - DIGESE	Contratación directa	Corporación Nacional para el Desarrollo	Contratación directa	BID 2414 TI 351/2012- TRANSFERENCIA A LA CND

AÑO 2015 O/G 519

Unidad	Presupuesto	Programa	Subprograma	Afectado	Programa	Indicador	Beneficiario	Observación
002	401	104		671.539	0002998	CPP-PUC	Centro de Participación Popular	2040651 LAOSC 2983/14 3º partidas e imprevisos convenios Salto y Paysandú.
002	500	112		20.205.037	0007891	Cooperativas sociales	Varios	2040151 LPOSC 5104/2014 llamado Capacitación y Seguimiento de Coop. Sociales Regiones 2,3,4 y 5
002	500	112		907.656	000594	Coop. Soc. Sociolaboral	Grupo de Promoción de Desarrollo Regional	2040151 LAOSC 2904/14 Cont.OSC Seguimiento de Coop.Sociales Div.Sociolaboral. 2 cuota
002	500	112		2.117.863	000997	Cooperativas sociales	Grupo de Promoción de Desarrollo Regional	2040151 LAOSC 2904/14 Seguimiento Coop Región 1.- 1º partida 2015

AÑO 2015 O/G 529

Unidad	Presupuesto	Programa	Subprograma	Afectado	Programa	Indicador	Beneficiario	Observación
002	400	501		21.728.963	000200	Bonos de cuidado	Varios	2050451 TG 6249/14 Progr. Cuidado en Inclusión Sociolaborativa Primera Infancia 2015 - Bonos 7 zonas
002	400	501		5.103.944	001014	Bonos de cuidado	Varios	2050551 TG 4890/2013 Bonos INAU

AÑO 2015 O/G 551

Unidad	Presupuesto	Programa	Subprograma	Afectado	Programa	Indicador	Beneficiario	Observación
001	346	110		97.426	000008	Aulas comunitarias	Varios	1060651 TI 393/2014 AULAS COMUNITARIAS CEPID Y COOP HINCAPIE
001	346	110		155.690	000099	Aulas comunitarias	Varios	1060651 TI 392/2014 AULAS COMUNITARIAS PASO ANCHO, HINCAPIE Y ACACIA DURAZNO
001	346	110		374.400	000404	Aulas comunitarias	Varios	1060651 TI 1475/2015 FONDO PARA FORTIJE PROYECTOS INTERDISCIPLINARIOS AULAS COMUNITARIAS 2015
001	400	501		415.016	000400	FLACSO	Varios	1060551 CDE 2716/13 FLACSO Y BATÓVI, 3º y 4º partidas
001	400	501		1.436.214	000442	Immayores	Apesi	1090510 CDE 3073/14 Convenio Immayores APESI. Atención adultos víctimas violencia. 3 partidas. 2015
001	400	501		478.738	001924	Immayores	Apesi	1090510 PC 9724/15 Prorroga convenio APESI IMMAYORES. Un pago 2015 y tres para 2016
001	400	501		402.000	001351	Profundación	Profundación para las Ciencias Sociales	1090310 CDE 4255/14 Convenio MIDES-Profundación 3era. Partida
001	400	501		350.660	002544	INJU	Taller Uruguayo De Música Popular Tump	1070410 - CDOSC 4315/2015 - llamado a presentación de propuestas itinerantes en música
001	400	000		3.011.902	001824	Consultorios Jurídicos	Centro de Estudiantes de Derecho	1050351 TG 3357/15 Conve no CEB. Consultorios Jurídicos. Un pago 2015 y uno 2016
RC1	401	600		2.300.000	000710	DINEM	Fundación de Ciencias Económicas	1040151 SIS 1967/2015 Convenio MIDES (DREM)- LEON (FUNDACIÓN CCEB). Evaluación AFAMA Y TUS
001	401	000		897.120	002343	PLEMUU	Plemuu	1050110 TG 4660/15 PLEMUU, emisión equipo 0800. Una partida 2015 y una 1 imprevisos para 2016
001	401	000		2.000.000	001635	Profundación	Profundación para las Ciencias Sociales	1040251 CDE 3839/15 Convenio MIDES-Asoc.Profundación Cs.Sociales (Regional Norte) 2º Par 2015-2º Part 1b
001	401	000		903.951	000420	Dir. Nacional de Gestión Territorial	Centro de Estudiantes de Derecho	1050351 TG 3005/2014 Centro de Estudiantes de Derecho
001	401	104		2.262.462	000142	JER	Varios	1030151 LAOSC 659/14. Contrat de talleres art. cult.jov.en red
001	401	104		8.647	000275	JER	Comisión Vecinal Barrio Tropezon Tablero	1030151 CDE 691/13 Talleres Art. Cult. y Dep. W/povernas en Bella Unión Ariglas JER Saldo Convenio.
001	401	104		22.080	000276	JER	petrind limitada	1030151 SCLMA 123/2014 Curso Aux. de Sev. ayuda cocina y c/tañeria JER Saldo Convenio
001	401	104		1.900.264	000077	Programa Jóvenes en Red	Asociación Civil Manos Libres	1030151 PC 609/2014 Solicitud de renovación de convenio (4 partidas 2015)
001	401	104		130.000	000301	Programa Jóvenes en Red	Fundación Sistema De Orquestas Juveniles E Infantiles Del Uruguay	1030118 CDE 5410/14 Realización de Talleres Artísticos LP a los 30 días. 2º a los 180 días)
001	401	104		58.800	001275	Programa Jóvenes en Red	Fundación Doctor Pedro Vice Profesor Y Maestro De Clínica M	1030110 CDOSC 590/14 Conv.MIDES-Fund. Pedro Vice P/uso de Instalaciones
001	401	110		4.366.270	000678	Fondos concursables	Varios	1061251 TI 1985/2015 FONDO CONCURSABLE PARA FORTALECIMIENTO PLANIS TERRITORIALES
001	401	110		81.253.914	000013	SOCAT	Varios	1061251 TI 3285/2010-EJECUCION SOCAT 2015
001	401	110		2.254.372	000014	SOCAT	Varios	1061251 TI 3285/2010-EJECUCION SOCAT 2015
002	400	501		2.256.475	000220	Programa Calle	Por la integración	2061151 LAOSC 2960/2013 Casa de Breve estadía 4 cuota P/aj
002	400	501		6.056.376	000435	Programa Calle	Por la integración	2061110 SIS 2878/15 Contratación PLAI Gestión Casa Breve Estadía.
002	400	501		155.000	000582	PRONADIS	Cinde	2030110 TG 3658/2015 Curso Intensivo de Lengua de Señas Uruguayas
002	400	501		5.850.000	000127	PRONADIS	Instituto Nacional de Ciegos General Arriaga	2030310 TG 5795/2014 Acuerdo con el Instituto Nacional de Ciegos General Arriaga
002	400	501		165.085	000128	PRONADIS	Asociación Civil Sueños Reales	2030151 CDOSC 1001/2015. Asociación Civil Sueños Reales Pronadis
002	400	501		185.271	000223	PRONADIS	FUECI	2030210 SIS 6080/14 PRONADIS-FUECI. 4 escuelas

no. progr. proy.	importe	afect.	programa mteles	tipo de contratación	beneficiario	observación
002 400 501	839.141	000350	PRONADIS	CDOSC	Comde	2060310 SIS 1746/2015 UNIDAD DE SORDOS CINDE-PRONADIS
002 400 501	1.950.000	000441	PRONADIS	CDOSC	Instituto Nacional de Ciegos	2060310 SIS 1746/2015 UNIDAD DE SORDOS CINDE-PRONADIS
002 400 501	750.000	000144	PRONADIS	CDE	Comisión Nacional Honoraria del Discapacitado	2060351 CDE 4469/2014 servicio de transporte "Puerto a Puerto"
002 400 501	894.058	000140	mujeres	LAOSC	Varios	2061110 LAOSC 279/14 Prog.de resp. Habilitacionales para mujer en SVD y Sus Casa Breve Estadía.
002 400 501	192.529	000227	Uruguay Trabajo	CDOSC	Aprodimé	2060051 SIS 2822/2014 Salud Bucal Apradime
002 400 501	708.874	000139	mujeres	CDE	Por la integración	2061110 CDE 2294/2015 Sel. Habilitacionales 1 cuota \$708.874 para el 2015 y \$1.417.708 para el 2016.
002 400 501	907.777	000345	mujeres	CDOSC	Por la integración	2061151 - SIS2308/2015 - Contratación Directa OSC PLAI - Soluc. Habitac. 1 partida 2015
002 400 501	10.186.046	000094	mujeres	Lposc	Varios	2061151 LPOSC 1657/15 Servicios de Violencia Domestica, varios deptos interior.
002 400 501	3.832.100	000035	mujeres	CDE	Grupos	2061101 CDE 151/15 SVD Artigas, ciudad de Bella Unión, 3º cuota para el 2015, 1ª cuota 2016.
002 400 501	20.885.546	000136	mujeres	Lposc	Varios	2061151 LPOSC 310/2015 Ser. atencion VBG varias localidades (2 de 4 partidas para 2015)
002 400 501	604.958	000167	mujeres	CDE	Instituto Mujer y Sociedad	2061110 AI 536/2015- Ampliación Supervisión monitores- SVBG - Instituto Mujer y Sociedad
002 400 501	1.451.525	000189	mujeres	LAOSC	Varios	2061151- laosc 281/14 - SVD para Soriano, Flores y Montevideo
002 400 501	5.496.300	000217	mujeres	LAOSC	Varios	2061151 LAOSC 3989/2014 Servicio de Violencia San Jose Durazno y Cerro Largo
002 400 501	2.143.600	000218	mujeres	CDOSC	Plenuu	2061151 CD 1278/2014 Servicio de VBG Maldonado y Tacuarembó Plenuu
002 400 501	584.529	000318	mujeres	Lposc	Grupos	2061101 PC 2467/14 Prórroga Convenio GRUPOCA, SVD Bella Unión del 26 de enero al 21 abril de 2015
002 400 501	8.308.530	000547	mujeres	CDOSC	Pablo Fioroni	2061120 Cercanías, Pablo Fioroni
002 400 501	624.761	000737	mujeres	Lposc	Movimiento Paulina Lulsi	2061103 PC 3869/2015 - Prórroga SVBG Cerro Largo - Paulina Lulsi - 1ª cuota 2015, 2ª cuotas 2015.
002 400 501	624.761	000738	mujeres	Lposc	Centro de Participación Popular	2061105 PC 3848/2015 - SVD's de Durazno gestionado por CPP, 1ª CUOTA 2015, 3 CUOTAS 2015
002 400 501	1.927.200	000179	mujeres	LAOSC	Plenuu	2060156-AL 1474/15 - Tn: 3884/15 - Ampliación tobilleras - Plenuu - única partida
002 400 501	2.493.334	000219	mujeres	CDOSC	Plenuu	2061151 TG 3847/2014 Tobilleras 3 y 4 cuota convenio plenuu
002 400 501	2.048.913	000137	mujeres	Lposc	F. Paso	2061110 LAOSC 230/2015 - servicio de atención por tria de personas 3 partidas 2015 y una 1 2015
002 400 501	629.718	000157	mujeres	CDOSC	El Paso	2031110 3660/15 - Servicio de Implan. y jilijoa cuaja de ginecología - El Paso
002 400 501	661.172	000438	mujeres	LAOSC	El Paso	2061151 - AL 2739/2015 - Ampliación Equipo Trate para año 2015 - 2 cuotas de 3, (1 cuota año 2013)
002 400 501	159.587	000188	mujeres	LAOSC	El Paso	2061106 AI 535/2015 Ampliación Servicio de Flores El Paso
002 400 501	558.329	000177	mujeres	LAOSC	Asociación Orígami	2061151 ampliación selección de Trelita y Tres Soriano
002 400 501	178.500	000461	PRONADIS	CDOSC	Romero Irigoyen Maria Mercedes, Calvez Pagola Natalia Y Ot	2030310 CDOSC 650/15 Asociación Orígami Filmación Impleción
002 400 501	1.393.350	000634	PRONADIS	CDE	Comisión Nacional Honoraria del Discapacitado	2030351 CDE 4469/2014
002 401 102	4.369.313	000351	Uruguay Trabajo	Lposc	Varios	2040551 SIS 2389/15 TURISMO SOCIAL
002 401 102	781.568	000579	Uruguay Trabajo	Lposc	Yapeyú	2040514 SIS 3399/2015 Contratación de OSC YAPEYU UJ - Lascano 1 cuota 2015 1 cuota 2016
002 401 102	781.568	000580	Uruguay Trabajo	Lposc	Asociación Civil Creciendo Juntos	2040509 SIS 3348/2015 Contratación de OSC Creciendo Juntos UT Alguá
002 401 102	781.568	000581	Uruguay Trabajo	Lposc	Cooperativa 25 de octubre	Mido I Cuota 2015 I Cuota 2016
002 401 102	6.601.935	000196	Uruguay Trabajo	CDE	Varios	2040518 SIS 3341/2015 Contratación de OSC Coop. 25 de Octubre UT Tacuarembó 1 Cuota 2015 1 Cuota 2016
002 401 102	310.000	000376	Canasta de servicios	CDE	Centro De Estudios Uruguayos De Tecnología Apropiada	2040551 CDE 1522/2015 UT 2015 Localidades Desiertas 14.33.44.89.90.108 y 109
002 401 104	2.030.771	000019	Programa calle	Lposc	Plenuu	2060051 SIS337/14 CDE 1550/14Cont. de OSC Prog. Canasta de Servicio.
002 401 104	2.754.404	000111	Programa calle	Lposc	Plataforma	2060810 PC 1538/14 PLENUU, casa medio camino calle Durazno, Serra y 4to partidar 2015
002 401 104	3.260.528	000175	Programa calle	Lposc	Plenuu	2060810 PC 1562/14 Plataforma Mias Canariás, casa medio camino, ultima partida
002 401 104	3.260.528	000175	Programa calle	Lposc	Plenuu	2060810 PC 1250/15 PLENUU Casa Medio camino, calle Durazno, Dos partidas 2015 y 2 2016

us	proy	proy	importe	afect	programa	mides	tipo de contratación	beneficiario	observación
002	401	104	543.402	000010	Programa calle	CDOSC	Centro de Educación Popular	2060810 TG 5938/14 FCEP, Centro 24 horas calle Soza, Las Piedras	
002	401	104	4.388.672	000012	Programa calle	CDOSC	Prodeh	2060809 SS 5963/14 ICODEH, Centro 24 horas Ciudad de Maldonado	
002	401	104	984.803	000015	Programa calle	CDOSC	Iglesia Anglicana	2060810 TG 5923/14 IAU Centro 24 horas calle Asunción	
002	401	104	3.618.872	000078	Programa calle	CDOSC	Plataforma	2060810 TG 3699/14, Centro 24 hs calle Millán, OSC PLATIFORMA, Último pago del convenio	
002	401	104	3.550.431	000099	Programa calle	CDOSC	FUECI	2060810 TG 1437/15 FUECI Centro 24 horas calle Real, Píazo 1,02,15 al 30,05,15	
002	401	104	2.847.701	000100	Programa calle	CDOSC	Iglesia Anglicana	2060810 TG 1579/15 IAU Salterain, centro 24 horas, Píazo 1,3,15 al 30,6,15, Todo el importe 2015	
002	401	104	1.410.599	000105	Programa calle	CDOSC	Iglesia Anglicana	2060810 TG 2004/14 IAU Buricayupi, Centro 24 horas en el marco del PASC, Última partida	
002	401	104	1.958.670	000106	Programa calle	CDOSC	Iglesia Anglicana	2060810 SS 729/15 IAU Buricayupi, Centro 24hs Muj, con niños. Hasta el 30,06,15, Todo 2015	
002	401	104	3.614.629	000108	Programa calle	CDOSC	Otras Manos	2060810 TG 3653/14 Otras Manos, centro 24 hs calle 18 de julio, último pago	
002	401	104	3.744.097	000109	Programa calle	CDOSC	Otras Manos	2060810 TG 3654/14 Otras Manos, Centro 24 hs calle Zobala, último pago	
002	401	104	2.045.425	000110	Programa calle	CDOSC	Pablo VI	2060810 TG 2963/14 Pablo VI, centro 24 horas calle Carreteras, último pago	
002	401	104	4.708.036	000112	Programa calle	CDOSC	Iglesia Anglicana	2060810 TG 4463/14 IAU Jose de Belier, Centro 24 hs ciudad de Pando, Última partida 2015	
002	401	104	1.287.659	000113	Programa calle	CDOSC	CDOSC	2060810 TG 4514/14 FCEP Centro 24 hs ciudad de Pando. Última partida 2015	
002	401	104	25.261.312	000152	Programa calle	CDOSC	CDOSC	2060856 LPDSC 6245/14 Centros 24 hs Madres con Niños, 3Mvdeo y 2Canebrones, 1 pago (60%) 2015 y 2 2016	
002	401	104	14.666.064	000153	Programa calle	CDOSC	CDOSC	2060810 CDE 1061/15 Centros 24 hs Madres con Niños, Montevideo(3), 1 pago (60%) 2015 y 2 2016	
002	401	104	2.925.780	000209	Programa calle	CDOSC	CDOSC	2060810 CDE 1061/15 Centros 24 hs Madres con Niños, Montevideo(3), 1 pago (60%) 2015 y 2 2016	
002	401	104	1.587.057	000442	Programa calle	CDOSC	CDOSC	2060810 TG 825/15 Convenio ICODEH gestión centro 24hs 35 cupos.	
002	401	104	3.086.150	000522	Programa calle	CDOSC	CDOSC	2060810 TG 3112/15 CORDUN Centro 24 hs adultos mayores actualizados.	
002	401	104	1.286.517	000628	Programa calle	CDOSC	CDOSC	2060810 TG 3360/15 Factor S centro 24hs Pablo de María, 1 pago 2015 y 2 hora 2016	
002	401	104	1.087.858	000014	Programa calle	CDOSC	CDOSC	2060910 4832/15 PLEMUJ Centro 24 horas mayores 50 años, 1 partida 2015 y 2 para 2016	
002	401	104	570.778	000178	INIJU	CDOSC	CDOSC	2060810 PC 4815/14 GUIDA, Centro de Escuela Transitoria (CET) calle Foo, Acuña de Fleveusa	
002	401	104	71.857	000439	INIJU	CDOSC	CDOSC	2060107 TG1507/15 C Directe con la Asociación Civil GAP Centro Juvenil, 2 part 2015, total \$570.778	
002	401	104	3.463.807	000216	Programa calle	CDOSC	CDOSC	2060107 CDE 4590/12 GAP Centro Juvenil, pago monto final	
002	401	104	674.968	000785	Programa calle	CDOSC	CDOSC	2060810 TG 2011/15 Otras Manos 18 de Julio Centro Madres con Niños hasta el 30,11,15	
002	401	104	4.051.818	000455	Programa calle	CDOSC	CDOSC	2060810 TG 4775/15 IAU San Esteban, Centro Medio Camino 24 hs calle Asunción, 1 part, 2015 y 2 2016	
002	401	104	3.200.897	000003	Programa calle	CDOSC	CDOSC	2060811 TG 3475/15 ACI Centro mixto Ciudad de Paysandú, 2 partidas 2015 y 1 para 2016	
002	401	104	3.586.962	000013	Programa calle	CDOSC	CDOSC	2060810 TG 5938/14 Soy Porque Somos, Centro Nivel I Calle Corredo, Ciudad de Pando	
002	401	104	3.335.550	000005	Programa calle	CDOSC	CDOSC	2060810 TG 5929/14 PLEMUJ Centro Nivel III, calle Durazno	
002	401	104	3.480.941	000011	Programa calle	CDOSC	CDOSC	2060816 TG 5959/14, Eusebio Vidal, Centro Nocturno Calle Colon, Ciudad de San José	
002	401	104	70.654.187	000039	Programa calle	CDOSC	CDOSC	2060810 Prologos CDE 2816/13, Gestión Centro Nocturnos en Montevideo, Todo el importe 2015	
002	401	104	5.154.144	000146	Programa calle	CDOSC	CDOSC	2060814 TG 1346/15 Yapeyú, Gestión Centro Nocturno Mixto Ciudad de Chuy, Todo el importe 2015	
002	401	104	2.396.021	000207	Programa calle	CDOSC	CDOSC	2060810 TG 5936/14 A reabrir, Centro Nocturno Nivel I, Calle Mercedes	
002	401	104	3.939.112	000006	Programa calle	CDOSC	CDOSC	2060810 TG 5936/14 A reabrir, Centro Nocturno Nivel I, Calle Mercedes	
002	401	104	3.028.250	000030	Programa calle	CDOSC	CDOSC	2060810 TG 5936/14 A reabrir, Centro Nocturno Nivel I, Calle Mercedes	

ue	progr	proy	importe	afect	programa	moned	tipo de contratación	beneficiario	observacion
002	401	104	3.594.482	000007	Programa calle		COOSC	Centro de Participación Popular	2060810 SIS 5952/14, CPP Centro Nocturno Nivel II, Calle Carrión Meriá Ramirez
002	401	104	3.059.332	000008	Programa calle		COOSC	Coopul	2060810 TG 3858/14 COOPEL Centro Nocturno Nivel II, calle La Paz
002	401	104	977.597	000592	Clasificadores		COOSC	El Albrojo	2040610 TG 67256/2014 Conv. Mides-El Albrojo, Programa Uruguay Clasifica 2014 (Plano Durán), período
002	401	104	549.000	000142	CND		CDE	Corporación Nacional para el Desarrollo	2040651 CDE 4186/2014 CONV MIDES CORPORACION NACIONAL PARA EL DESARROLLO
002	401	104	11.680.169	000038	Programa calle		Iposc	Varios	2060810 Prórrogas IPOSC 8/20/13, Gestion Centro Nocturnos en Montevideo, Todo el importe 2015
002	401	104	3.263.420	000172	Programa calle		COOSC	Plataforma	2060810 PC 1258/15 Plataforma Hogar Medio Camino calle Iles Canarias, PASC, 2 partidas 2015 y 2 2016
002	401	104	5.920.000	000141	Identidad		LAOSC	Plemuu	2060251 LAOSC-4949/2014 Equipo Identidad 4 cuotas 2015 + imprevisitos
002	401	104	3.541.660	000122	Programa calle		COOSC	Socaire	2061010 TG 4437/14 Centro Socaire I Gral Flores, Ley de Fallos. Ultimas dos partidas
002	401	104	6.150.653	000174	Programa calle		COOSC	Socaire	2061010 SIS 1149/15 Socaire Ley de Fallos, Centro Nocturno nivel 1, calle Berdois, Todo el monto 2015
002	401	104	1.098.125	000181	Programa calle		COOSC	Clash	2061010 PC 4507/2014 Convenio CLAEH Ley de Fallos 2, partidas 2015
002	401	104	1.022.626	000188	Programa calle		COOSC	Clash	2061010 TG 1742/15 CLAEH, Ley de Fallos centro diurno y puerta, Plazo del 20.09.14 al 31.12.14
002	401	104	8.324.218	000204	Programa calle		COOSC	Clash	2061010 TG 1812/15 CLAEH Ley de Fallos Centro Diurno y Puerta de Entrada, Todo el importe 2015
002	401	104	1.863.308	000539	Programa calle		COOSC	Plemuu	2061010 TG 3450/15 PLEMUU Fuerza Ley de Fallos, Una partida 2015 (40%) \$1.863.808 y 2 para 2016
002	401	104	2.398.950	000573	Programa calle		COOSC	Socaire	2061010 TG 4006/2015 Socaire Ley de Fallos Centro calle Gral Flores, Un pago 2015 y otro para 2016
002	401	104	9.545.097	000103	Programa calle		COOSC	Plemuu	2060810 SIS 245/15 PLEMUU Equipo Movil del PASC, Todo el importe para 2015
002	401	104	1.888.378	000212	Programa calle		COOSC	Plemuu	2060810 TG 3025/14 PLEMUU Equipo Movil del PASC, Ultimo partida del convenio.
002	401	104	5.888.548	000104	Programa calle		COOSC	Plemuu	2060810 TG 1064/15 Centro Dias, Puerta de Entrada PASC, Todo el importe 2015
002	401	104	346.000	000883	INJU		COOSC	Cooparte	2060951 COSSN 2007/16 Contratación COOPARTE Pinta tu lugar, gimnasia tu Ingu.
002	401	104	2.314.067	000062	PLEMUU		COOSC	Plemuu	Convenio MIDES-PLEMUU, Exp TG 5929/14, REG ANT 24, 1ra partida \$2.314.067
002	401	104	1.629.776	000147	Programa Clasificadores		CDE	Varios	2040610 CDE3342/13 Acompañamientos PUC, Partidas 2015 plus-Durán (2da a 4ta) y Geminal's (4ta)
002	401	104	3.902.083	000186	Programa Clasificadores		CDE	Varios	2040610 CDE 3312/13 Prórrogas PUC, Plantas Geminal's y Trccoli 3 partidas + imprevisitos 2015 y 1 2016
002	401	104	1.114.378	000187	Programa Clasificadores		COOSC	Acción Promocional 18 de Julio	2040610 TG 2952/14 Accion Prom 18 de Julio, IUC Planta Serravia, 3 partidas 2015 e imprevisitos
002	401	104	2.308.568	000465	Programa Clasificadores		LAOSC	Centro de Participación Popular	2040651 LAOSC 2983/14 Acompañamiento Social PUC Paysandú Salto 2 cuotas 2015 e imprevisitos
002	401	104	275.484	000593	Programa Clasificadores		LAOSC	Centro de Participación Popular	2040610 LAOSC 41.86/2014 CONV MIDES- CPP PUC 3era cuota + imprevisitos
002	401	104	6.671.949	000051	Programa Clasificadores		Iposc	Varios	2040651 - LP OSC 2639/13, Prórroga de los convenios PUC, Ley de Envases, Todo el importe 2015
002	401	104	197.843	000192	Programa calle		COOSC	Centro Dias	2060810 TG 3677/14 fondos entregados a Centro Dias por gestion de Puerta de Entrada
002	401	104	3.474.215	000107	Programa calle		COOSC	Bieneficos Humanos	2060810 TG 3508/14 Derechos Humanos, refugio calle Durazno, ultimo pago \$2.200.487
002	401	104	1.888.047	000114	Programa calle		COOSC	Agj	2060811 TG 4515/14 ACJ refugio ciudad de Paysandú, Ultimo pago 2015
002	401	104	1.430.014	000101	Programa calle		COOSC	Plemuu	2060810 PC 1474/14 PLEMUU Isabelino I, Refugio Nocturno, Ultima cuota por \$1.124.448
002	401	104	3.653.905	000214	Programa calle		COOSC	Plemuu	2060910 TG 5563/14 PLEMUU Tarazá Unión, Dos últimos pagos 2015
002	401	104	4.038.073	000831	Programa calle		COOSC	Plemuu	2060910 - TG 3361/2015-Plemuu Tarazá Prado- Un pago 2015 (60%) y uno para 2016 (40%)
002	401	104	6.033.714	000213	Programa calle		COOSC	Plemuu	2060910 TG 6456/14 PLEMUU Tarazá Prado, Todos el monto 2015
002	401	104	4.086.606	000004	Programa calle		COOSC	Socaire	2060810 TG 3931/14, Socaire Centro Nocturno Nivel I, Calle Fragua
002	401	104	2.391.307	000072	Programa calle		COOSC	Soy Porque Sumos	TG 5978/14 Convenio MIDES- Soy porque Sumos, Reg 1ª partida por \$ 2.391.307, Anticipo 24

id	prog	sub	importe	afect.	programa	tipos de contratación	Beneficiario	Observación
002	401	104	2.561.214	000073	Programa calle	CDOSC	Socaire	TG 5931/14 Convenio MIDES- Socaire Gil Fraga. Reg 1ª partida por \$ 2.561.214. Anticipo 74
002	401	104	2.234.699	000074	Programa calle	CDOSC	Eusebio Vidal	TG 5959/14 Eusebio Vidal. regularizar 1er partida por \$ 2.234.699 ant 24
002	401	104	3.828.555	000102	Programa calle	CDOSC	Piemu	2060810 FC 807715 PIEMUJUI Isabelino I. Prórroga. 3 partidas para 2015 y una para 2016
002	401	104	1.232.213	000118	Programa calle	CDOSC	Programa Cardjlin	2060910 TG 437714 CARDJIN centro 24 hs mayos autorizados calle Hermanos Gil ultima partida
002	401	104	4.756.721	000119	Programa calle	CDOSC	Factor Solidaridad	2060910 TG 5079/14 Factor S Alberto Hein. Centro 24 horas. Últimas dos partidas
002	401	104	2.451.593	000145	Programa calle	CDOSC	Coopel	TG 5858/2014 Convenio MIDES - COOPEL. Regularización de 1ª partida de 3 por \$ 2.451.593 ant. 24
002	401	104	1.581.232	000185	Programa calle	CDOSC	Iglesia Anglicana	TG 5923/14 IAU Asunción. ant 24 \$1.581.232 (reg 1er partida)
002	401	104	2.485.499	000199	Programa calle	CDOSC	Cooperativa de Trabajo A Redoblar	TG 5936/14 Convenio A REDOBLAR. regularización anticipo 24 por \$ 2.485.499. primera partida
002	401	104	2.626.076	000206	Programa calle	CDOSC	Factor Solidaridad	2060810 TG 5834/2014 Factor S, regularización ant. n° - 24. \$2.626.076
002	401	104	3.725.711	000237	Programa calle	CDOSC	Sumando Opciones	2060810 TG 4436/14 Convenio MIDES - S. opciones. 2 PARTIDAS 2015 TG 5831/2014 San Vicente de Paul. regularización de 1ª de 3 partidas por \$ 2.234.699
002	401	104	2.234.699	000294	Programa calle	CDOSC	San Vicente de Paul	2050110 CDSM 589/2014 Talleres de Música y Plástica en Refugio
002	401	104	95.337	000347	Programa calle	CDOSC	Valorarte Cooperativa De Trabajo Artístico	PC 4815/14 Regularización ant 24 por \$954.024
002	401	104	954.024	000349	Programa calle	CDOSC	Guidal	2061010 TG 4070/13 Saldo final centro calle Barbaio. Socaire
002	401	104	802.069	000458	Programa calle	CDOSC	Socaire	2040610 Prórroga TG 2953/14 Cont. "Acción Promocional 18 de Julio"
002	401	104	890.758	000494	Programa calle	CDOSC	Acción Promocional 18 de Julio	PLANTA SARAVIA
002	401	104	2.600.042	000538	Programa calle	CDOSC	Sumando Opciones	2060810 3467/15 Sumando opciones Centro calle Ana Monterroso 1 pago 2015 y 2 para 2016
002	401	104	3.422.058	000902	Programa calle	CDOSC	Centro de Educación Popular	Regularización de anticipo por Zde partida \$ 2.566.544 y parte de la 3a \$ 855.514
002	401	104	1.596.591	000910	Programa calle	CDOSC	Guidal	2060810 TG 6987/15 Guidal. CET calle Acuña de Figueroa. Una partida 2015 y dos para 2016
002	401	104	269.992	006991	Programa Uruguay Clasifica	Ipocse	El Abrigo	IPOSC 2539/13 Ampliación Coeficiencia 779/14. 2000614
002	401	104	547.543	001015	Programa calle	CDOSC	ACI Paysandú	TG 3475/2015 Convenio MIDES - ACI PAYSANDU, reposición fondo rotatorio. \$547.543
002	401	104	1.233.034	001086	Programa calle	CDOSC	Cooperativa de Trabajo A Redoblar	PC 4883/14 Convenio A REDOBLAR - CERRITO. Rep por pago fondo rotatorio \$1.233.034
002	401	104	530.026	001087	Programa calle	CDOSC	Cooperativa de Trabajo A Redoblar	TG 5936/14 Convenio A REDOBLAR pago por fondo rotatorio
002	401	104	2.952.567	000094	Programa calle	CDOSC	Cooperativa de Trabajo A Redoblar	2060810 Reposición fondo rotatorio
002	500	112	2.453.728	000046	Programa Cooperativas sociales	CDE	Centro de Participación Popular	2040351 CDE 4883/14 Convenio con CPP, seguimiento según 6. COOP. Todo el importe 2015
002	500	112	96.300	000231	Dir. Nacional de Economía Social e Integración Laboral	CDOSC	Caprodih	2040210 CDOSC-0028/2015 Contratación CEPRODIH - Dip Dos Pagos 2015 (20% y 10%)

id	prog	sub	importe	afect.	programa	tipos de contratación	Beneficiario	Observación
001	400	501	3.000.000	000293	Fondo Iniciales sociales	CDOSC	Varios	1070810 TG 939/15 ya convocatoria Fondo de Iniciativa Juvenil
002	400	501	1.334.477	000200	Bonos solidarios	CDOSC	Varios	2050451 TG 6209/14 Progr. Cuidado en Inclusión Socioeducativa Primera Infancia 2015 - Bonos 7 zonas
002	401	101	240.056.200	000050	Asistencia a la Vejez	CDE	IPS	2060751 TG 5018/14 - Programa Asistencia a la Vejez. Año 2015
002	401	101	14.000.000	001089	Asistencia a la Vejez	CDE	Bpx	2060751 TG 5018/14 ASISTENCIA A LA VEJEZ 2015 - Complemento de créditos para terminar de pagar 2015.
002	401	103	1.572.473	000001	Tarjeta Uruguay Social	Transf. Directa	Varios	2060451 Tarjeta Uruguay Social, TUS. Año 2015
002	401	103	98.000.000	000053	Tarjeta Uruguay Social	Transf. Directa	Varios	Ng 4888/14 - correspondiente a enero 2015
002	401	103	42.000.000	000054	Tarjeta Uruguay Social	Transf. Directa	Varios	Ng 4888/14 - correspondiente a enero 2015
002	401	103	75.073.190	000182	Tarjeta Uruguay Social	Transf. Directa	Varios	2060551 2013/0749 Leche Fortificada en Hierro, saldo año 2015
002	401	103	3.200.000	000899	Tarjeta Uruguay Social	Transf. Directa	Varios	2060551 Pago a los Comercios Solidarios por Entrega de Leche MAS a beneficiarios TUS 2014
002	401	103	4.500.000	000900	Tarjeta Uruguay Social	Transf. Directa	Varios	2060551 Pago a los Comercios Solidarios por Entrega de Leche MAS a beneficiarios TUS 2015

002	401	103	38.000.000	001091	Programa 001091 Tarjeta Uruguay Social	Programa 001091 Tarjeta Uruguay Social	Transf. Directa	Beneficiario	2060451	TG 4888/2014 - Regularización Tarjeta Uruguay Social 2015
-----	-----	-----	------------	--------	--	--	-----------------	--------------	---------	---

Indicador Cantidad de beneficiarios de AFAM-PE por mes

Unidad Absolutos/Porcentajes

Fecha última actualización: Junio 2016

volver

Mes	Beneficiarios
01/10	390879
02/10	391365
03/10	394643
04/10	395771
05/10	398041
06/10	400440
07/10	403665
08/10	405700
09/10	406193
10/10	409104
11/10	411277
12/10	412707
01/15	384563
02/15	384639
03/15	385303
04/15	385384
05/15	385043
06/15	385984
07/15	386701
08/15	386648
09/15	386829
10/15	386635
11/15	387559
12/15	375712

Cantidad de beneficiarios que reciben AFAM por departamento

VOIVER

Absolutos/Porcentaje

Fecha última actualización: Junio 2016

Fecha	01/15	02/15	03/15	04/15	05/15	06/15	07/15	08/15	09/15	10/15	11/15	12/15
Artigas	16310	16319	16374	16356	16383	16400	16459	16522	16478	16402	16467	16139
Canelones	61925	61983	62093	62106	62185	62419	62601	62661	62924	62973	63127	61209
Cerro Largo	13356	13308	13386	13377	13400	13403	13432	13427	13495	13494	13546	13249
Colonia	12394	12465	12535	12560	12559	12615	12633	12688	12737	12712	12710	12400
Durazno	7647	7639	7656	7652	7630	7634	7608	7631	7678	7648	7627	7376
Flores	1842	1855	1846	1854	1850	1866	1890	1881	1876	1892	1909	1868
Florida	7704	7709	7727	7743	7717	7746	7755	7767	7792	7788	7858	7702
Lavalleja	6632	6668	6654	6692	6613	6644	6671	6640	6667	6665	6659	6462
Maldonado	15578	15536	15588	15733	15836	16016	16133	16156	16331	16383	16502	15976
Montevideo	117356	117353	117469	117130	116513	116538	116452	116189	115980	115801	115797	111298
Paysandú	17442	17394	17381	17366	17238	17251	17272	17212	17140	17120	17160	16756
Río Negro	8847	8842	8829	8807	8854	8792	8833	8799	8830	8781	8764	8467
Rivera	18081	18045	18064	18128	18190	18316	18384	18415	18433	18367	18431	17886
Rocha	9499	9482	9550	9617	9689	9756	9788	9784	9818	9841	9877	9627
Salto	23224	23339	23390	23440	23463	23501	23627	23675	23773	23812	23886	23261
San José	12644	12689	12717	12706	12744	12672	12715	12697	12786	12741	12761	12381
Soriano	10819	10820	10884	10932	10870	10939	10973	10945	10947	10961	10993	10726
Tacuarembó	13407	13413	13399	13405	13437	13491	13444	13480	13552	13580	13611	13277
Treinta y Tres	7042	7004	7043	7071	7109	7114	7116	7135	7146	7171	7175	6933
Sin dato	2814	2776	2718	2709	2763	2871	2915	2944	2446	2503	2699	2719
Total	384563	384639	385303	385384	385043	385984	386701	386648	386829	386635	387559	375712

Indicador Cantidad de hogares que reciben AFAM por departamento
 Unidad Absolutos/Porcentaje
 Fecha Última actualización: Junio 2016

[Volver](#)

Depto	Cantidad de hogares que reciben AFAM por departamento											
	01/15	02/15	03/15	04/15	05/15	06/15	07/15	08/15	09/15	10/15	11/15	12/15
Artigas	8087	8078	8106	8097	8121	8149	8172	8215	8203	8183	8219	8159
Canelones	29484	29501	29573	29576	29664	29501	29501	29903	30003	30006	30069	29614
Cerro Largo	6789	6760	6796	6798	6798	Falta dato	6802	6802	6847	6846	6856	6761
Colonia	5987	6014	6058	6065	6058	6014	6014	6097	6114	6097	6075	6003
Durazno	3497	3495	3488	3494	3485	3489	3486	3492	3513	3509	3494	3467
Flores	874	876	870	877	871	882	891	885	893	899	905	898
Florida	3602	3601	3612	3617	3612	3626	3647	3667	3680	3668	3708	3679
Lavalleja	3167	3177	3168	3186	3159	3174	3186	3182	3194	3195	3179	3149
Maldonado	7462	7433	7459	7529	7604	7699	7778	7791	7877	7911	7973	7857
Montevideo	56386	56395	56459	56286	56207	56145	56050	55836	55679	55615	55388	54263
Paysandú	7964	7943	7951	7930	7900	7616	7936	7918	7909	7915	7911	7835
Río Negro	3999	3993	3992	3994	4009	3991	4008	3994	4018	4029	4010	3945
Rivera	9203	9174	9197	9230	9257	9322	9360	9367	9380	9382	9407	9268
Rocha	4860	4836	4870	4895	4933	4965	4978	4980	5003	5020	5039	4986
Salto	10512	10577	10596	10624	10644	10661	10717	10728	10763	10793	10826	10729
San José	6049	6067	6084	6089	6104	6077	6090	6065	6098	6101	6108	6029
Soriano	5058	5070	5097	5121	5092	5119	5132	5120	5119	5124	5125	5071
Tacuarembó	6771	6779	6777	6796	6841	6866	6854	6868	6900	6905	6928	6872
Treinta y Tres	3605	3590	3611	3622	3632	3633	3640	3661	3673	3682	3685	3627
Sin dato												
Total	183356	183359	183764	183826	183991	184411	184710	184571	184866	184780	184905	182212

Indicador Cantidad de beneficiarios de Asistencia a la Vejez por mes

Unidad Absolutos/Porcentajes

Fecha última actualización: Junio 2016

Mes	Beneficiarios
01/10	3157
02/10	3141
03/10	3140
04/10	3121
05/10	3114
06/10	3114
07/10	3088
08/10	3099
09/10	3102
10/10	3058
11/10	3045
12/10	3054
01/15	2769
02/15	2772
03/15	2767
04/15	2784
05/15	2785
06/15	2812
07/15	2797
08/15	2792
09/15	2813
10/15	2869
11/15	2863
12/15	2844

volver

Indicador
Unidad

Cantidad de beneficiarios de Asistencia a la Vejez por departamento
Absolutos

[volver](#)

Fecha última actualización: Junio 2016

Departamento	01/15	02/15	03/15	04/15	05/15	06/15	07/15	08/15	09/15	10/15	11/15	12/15
ARTIGAS	126	126	123	120	119	121	120	118	118	125	123	122
CANELONES	260	268	260	263	256	266	272	273	272	272	284	280
CERRO LARGO	152	156	155	158	154	150	147	149	154	156	162	160
COLONIA	28	27	27	27	27	29	29	29	29	30	30	30
DURAZNO	25	27	27	28	24	22	19	19	20	20	20	19
FLORES	10	10	10	9	9	9	8	8	8	8	7	7
FLORIDA	30	31	30	29	30	31	32	31	32	33	33	35
LAVALLEJA	30	32	30	30	28	29	28	28	26	30	30	28
MALDONADO	72	70	71	75	74	73	75	68	68	68	66	69
MONTEVIDEO	1289	1279	1290	1303	1327	1319	1305	1318	1345	1396	1381	1368
PAYSANDU	89	90	88	86	84	92	91	87	86	85	82	84
RIO NEGRO	35	34	34	34	36	42	44	45	47	51	49	50
RIVERA	193	189	187	185	178	181	176	172	169	169	168	165
ROCHA	85	88	88	89	90	91	94	90	90	86	84	86
SALTO	105	105	104	103	101	103	102	104	102	101	101	97
SAN JOSE	60	60	61	61	65	68	68	70	69	69	69	69
SORIANO	75	72	72	74	74	76	72	67	67	65	67	67
TACUAREMBO	81	83	84	84	84	83	88	89	85	82	83	83
T. Y TRÉS	24	25	26	26	25	27	27	27	26	23	24	25
TOTAL	2769	2772	2767	2784	2785	2812	2797	2792	2813	2869	2863	2844

Indicador Cantidad de Tarjetas Uruguay Social (TUS) por mes

Unidad Absolutos/Porcentajes

Fecha última actualización: Junio 2016

[Volver](#)

Mes	Tarjetas
01/10	87392
02/10	87392
03/10	87392
04/10	88433
05/10	88433
06/10	89093
07/10	89093
08/10	88434
09/10	87165
10/10	86158
11/10	82832
12/10	83401
01/15	64781
02/15	64428
03/15	64814
04/15	65428
05/15	65830
06/15	66442
07/15	67327
08/15	68170
09/15	69217
10/15	69366
11/15	69584
12/15	69162

Indicador Cantidad de tarjetas (TUS) por mes y departamento volver

Unidad Absolutos

Fecha última actualización: Junio 2016

Mes	01/15	02/15	03/15	04/15	05/15	06/15	07/15	08/15	09/15	10/15	11/15	12/15
Artigas	2911	2885	2881	2891	2883	2887	2917	2947	2979	2990	2967	2981
Canelones	9218	9198	9227	9408	9375	9451	9548	9733	9928	9979	9996	9903
Cerro Largo	2494	2495	2509	2538	2555	2622	2653	2728	2754	2774	2783	2748
Colonia	1398	1407	1410	1439	1450	1471	1490	1511	1540	1550	1584	1566
Durazno	1198	1190	1192	1197	1197	1177	1170	1162	1156	1100	1098	1089
Flores	294	296	291	289	283	284	288	289	295	304	307	306
Florida	1066	1061	1056	1058	1044	1047	1073	1072	1094	1086	1087	1071
Lavalleja	873	876	886	878	883	882	890	886	916	921	923	915
Maldonado	1733	1765	1771	1794	1797	1831	1873	1938	1983	2010	2034	2037
Montevideo	23170	22873	23094	23249	23516	23735	23928	24207	24464	24487	24521	24377
Paysandú	2899	2875	2918	2934	2975	3008	3077	3105	3186	3194	3230	3203
Río Negro	1253	1269	1294	1275	1276	1295	1339	1359	1381	1382	1415	1403
Rivera	3202	3166	3175	3203	3235	3241	3290	3293	3332	3321	3326	3337
Rocha	1323	1317	1317	1357	1361	1375	1411	1435	1473	1490	1493	1492
Salto	4397	4418	4442	4492	4521	4529	4605	4654	4705	4718	4749	4715
San José	1804	1806	1807	1831	1850	1861	1886	1899	1969	1986	1991	1967
Soriano	1747	1763	1761	1775	1800	1815	1878	1896	1916	1929	1933	1916
Tacuarembó	2584	2571	2570	2606	2624	2699	2745	2793	2861	2857	2861	2849
Treinta y Tres	1217	1197	1213	1214	1205	1232	1266	1263	1285	1288	1286	1288
Sin dato	0	0	0	0	0	0	0	0	0	0	0	0
Total	64781	64428	64814	65428	65830	66442	67327	68170	69217	69366	69584	69162

Indicador Cantidad de Tarjetas Uruguay Social (TUS) según tipo
Unidad Absolutos
Fecha última actualización: Junio 2016

[Volver](#)

Tipo												
	01/15	02/15	03/15	04/15	05/15	06/15	07/15	08/15	09/15	10/15	11/15	12/15
Simple	35249	34724	34663	35200	35248	35440	35901	36302	36814	36688	36503	35666
Doble	29532	29704	30151	30228	30582	31002	31426	31868	32403	32678	33081	33496
Total	64781	64428	64814	65428	65830	66442	67327	68170	69217	69366	69584	69162

Indicador Cantidad de personas en hogares que perciben TUS por departamento

Unidad Absolutos

Fecha última actualización: Junio 2016

Depto	Meses											
	01/15	02/15	03/15	04/15	05/15	06/15	07/15	08/15	09/15	10/15	11/15	12/15
ARTIGAS	14704	14609	14612	14734	14702	14706	14807	14983	15039	15091	15019	15037
CANELONES	45726	46080	46131	47216	46996	47350	50503	51277	49044	49247	49152	48780
CERRO LARGO	11940	11956	12019	12187	12223	12506	12593	12907	12952	13011	15587	15622
COLONIA	7008	7092	7083	7234	7240	7357	7469	7540	7695	7708	7816	7760
DURAZNO	6198	6182	6193	6262	6259	6170	6126	6101	6053	5852	5838	5801
FLORES	1400	1391	1374	1398	1363	1363	1395	1414	1423	1463	1491	1454
FLORIDA	5306	5331	5313	5376	5325	5340	5413	5444	5529	5469	5477	5421
LAVALLEJA	4439	4482	4535	4474	7242	4534	4580	4546	4682	4701	4700	4697
MALDONADO	8622	8867	8816	8975	8980	9122	9341	9633	9838	9924	9996	10017
MONTEVIDEO	113183	112060	112890	113836	114808	115665	116362	117532	118488	118783	118707	118278
PAYSANDU	15548	15505	15741	15879	16074	16167	16351	16457	16765	16739	16901	16784
RIO NEGRO	6495	6593	6708	6678	6671	6770	6878	6983	7017	7039	7127	7085
RIVERA	15868	15780	15749	15912	16016	16043	16183	16191	16340	16234	16237	16240
ROCHA	6270	6272	6246	6392	6419	6522	6664	6801	6919	6971	6979	7021
SALTO	23387	23479	23564	23906	24038	24064	24270	24491	24675	24630	24758	24635
SAN JOSE	8745	8777	8741	8884	8997	9071	9178	9212	9492	9548	9578	9436
SORIANO	9143	9238	9245	9378	9512	9521	9784	9888	9974	10026	10039	9984
TACUAREMBO	12776	12749	12727	12914	13010	13307	13482	13680	13952	13955	13954	13914
TREINTA Y TRES	5921	5858	5918	5968	5927	6015	6135	6122	6202	6215	6162	6174
SIN DATO	0											
TOTAL	322679	322301	323605	327603	331802	331593	337514	341202	342079	342606	345518	344140

* el número de personas en los hogares se calcula utilizando la base de AFAM_PE, por lo tanto de aquellos hogares que reciben TUS y no

AFAM_PE solamente se conoce el titular.

Indicador Cantidad de hogares que perciben TUS por departamento

volver

Unidad Absolutos

Fecha última actualización: Junio 2016

	01/15	02/15	03/15	04/15	05/15	06/15	07/15	08/15	09/15	10/15	11/15	12/15
Artigas	2838	2815	2819	2848	2846	2852	2884	2920	2942	2956	2938	2953
Canelones	9062	9061	9090	9315	9275	9368	9454	9646	9841	9892	9897	9817
Cerro Largo	2470	2470	2485	2519	2536	2603	2632	2703	2729	2748	2759	2721
Colonia	1378	1389	1394	1427	1439	1460	1482	1503	1534	1543	1572	1557
Durazno	1182	1173	1176	1186	1187	1165	1159	1153	1146	1093	1088	1078
Flores	283	286	280	283	275	278	283	286	290	299	303	300
Florida	1048	1043	1040	1052	1039	1041	1067	1066	1090	1078	1081	1067
Lavalleja	856	863	871	867	875	871	884	881	911	916	917	912
Maldonado	1715	1748	1750	1781	1782	1812	1861	1926	1971	1996	2021	2024
Montevideo	22800	22534	22766	23055	23340	23550	23742	24021	24252	24311	24329	24204
Paysandú	2847	2828	2870	2903	2954	2982	3050	3078	3162	3162	3202	3172
Río Negro	1228	1245	1259	1266	1271	1290	1334	1352	1373	1374	1411	1398
Rivera	3155	3126	3132	3165	3199	3207	3248	3261	3302	3286	3290	3302
Rocha	1312	1309	1306	1344	1351	1367	1402	1426	1462	1475	1483	1483
Salto	4349	4367	4393	4465	4492	4502	4574	4631	4675	4683	4718	4680
San José	1789	1790	1792	1818	1841	1850	1877	1891	1957	1972	1983	1954
Soriano	1708	1728	1729	1765	1791	1801	1863	1883	1907	1916	1921	1905
Tacuarembó	2545	2537	2536	2577	2602	2679	2723	2774	2839	2838	2838	2831
Treinta y Tres	1200	1181	1194	1203	1196	1224	1257	1256	1274	1278	1274	1276
Sin dato									0	0	0	0
Total	63765	63493	63892	64839	65291	65902	66776	67657	68657	68816	69025	68634

Indicador Cantidad de centros PASC por región
Unidad Absolutos
Fecha última actualización: Enero 2015

Región	Año	
	2010	2015
Montevideo	14	52
Interior	5	10
Total	19	62

Fuente: Diagnósticos de Centros (DINEM).

*NOTA: En datos de Montevideo 2011, 2012 y 2013 se incluye una Puerta de Entrada y en 2014 dos puertas de entrada (Ley de Faltas y Convención).

Nota: Año 2010- Fuente: Informes Mides 2009-2010- DINEM (Incluye una Puerta de Entrada)

**Cantidad de personas que concurren habitualmente a los centros por
modalidad, según año (Total País).**

Indicador
Unidad
Fecha última actualización: Enero 2015

Absolutos

Modalidad del centro	2012	2013	2014
Nocturno	511	697	817
Nocturno/24Horas	71	91	-
24 horas	370	476	543
Diurno	40	36	38
Medio Camino	46	54	46
Casa Asistida	20	27	23
Centro de Recuperación	58	90	102
Otra	41	0	6
Total	1157	1471	1575

Fuente: Diagnóstico Centros (DINEM). El relevamiento de Centros mediante el "Diagnóstico comenzó a relevarse en 2011.

No es posible actualizar este indicador para el 2010 ya que el "Diagnóstico de Centros de Calle" comenzó a implementarse en 2011.

En 2013 no se relevó un centro y en 2014 un centro 24 horas del interior no pudo estimar la asistencia regular.

No es posible actualizar este indicador ya que en 2015 se preguntó de forma diferente

Indicador Cantidad de personas que concurren habitualmente a los centros por depto.
 Unidad Absolutos
 Fecha última actualización: Enero 2015

Depto	2013	2014
Canelones	58	85
Lavalleja	9	11
Maldonado	45	40
Montevideo	1278	1392
Paysandú	41	Sin dato
Rocha	18	15
San José	22	20
Cerro Largo	No corresponde	8
Treinta y Tres	No corresponde	4
Total	1471	1575

Fuente: Diagnósticos de Centros (D/INEM)

No es posible actualizar este indicador para el 2010 ya que el "Diagnóstico de Centros de Calle" comenzó a implementarse en 2011.

En 2014, Paysandú no pudo estimar el número de asistentes regulares. Se toman en cuenta las personas que concurren a diurno y nocturno en ambos años. Los centros de Melo y Treinta y Tres comenzaron a funcionar en 2014.

No es posible actualizar este indicador porque para 2015 se preguntó de forma diferente

Cantidad de personas para las que se realizaron trámites por departamento (Programa Identidad)

[Volver](#)

Indicador Absolutos/Porcentaje
Unidad departamento (Programa Identidad)
Fecha última actualización: Junio 2016

Departamento	2015	
	Personas	%
Montevideo	1280	20,5
Artigas	146	2,3
Canelones	1654	26,4
Cerro Largo	243	3,9
Colonia	248	4,0
Durazno	87	1,4
Flores	47	0,8
Florida	135	2,2
Lavalleja	127	2,0
Maldonado	458	7,3
Paysandú	219	3,5
Río Negro	81	1,3
Rivera	346	5,5
Rocha	266	4,3
Salto	135	2,2
San José	230	3,7
Soriano	201	3,2
Tacuarembó	221	3,5
Treinta y Tres	131	2,1
Total	6265	100

(*) Actualizado a junio 2016

Indicador **Cantidad de trámites realizados por tipo de tramite (Identidad)**
 Unidad **Absolutos/Porcentaje**
 Fecha última actualización: **Junio 2016**

[Volver](#)

Tipo de trámites	2015	
	Trámites	%
Partida de Nacimiento	6524	65,3
Inscripción en el Libro de Extranjeros	606	6,1
Partida de Matrimonio	442	4,4
Documento de Identidad	453	4,5
Antecedentes Penales	90	0,9
Partida de Defunción	112	1,1
Residencia	43	0,4
Certificado Consular	115	1,2
Informe Social	371	3,7
Negativo de Inscripción	69	0,7
Asesoramiento (**)	860	8,6
Otros (***)	303	3,0
Total	9988	100

(*) Actualizado a junio 2016

(*) Incluye: Negativo de Inscripción (Registro Civil), Decreto Administrativo (Registro Civil), Partida Supletoria (Registro Civil), Carne de Salud y-o afiliación a ASSE (Ministerio de Salud Pública), Coordinación para la realización de Informe Social, Entrega de carta para exoneración de trámites de residencia en Migración o asesoramiento, Solicitud de Certificado Consular ante el Consulado y Otros.

(**) El tipo de trámite "asesoramiento" concretamente no es un trámite sino que hace referencia a la información que brinda el programa sobre los trámites que gestiona. Hasta junio de 2014 estos se registraban junto con otros trámites en la categoría "otros", pero a partir de esa fecha los asesoramientos se empezaron a registrar como una categoría aparte. Es por esto que todavía no se pueden contabilizar con exactitud ya que solo se cuenta con datos del segundo semestre. Se prevé para el próximo informe anual sacar los asesoramientos del total de trámites y presentarlos aparte.

(***) Incluye: Decreto Administrativo (Registro Civil), Partida Supletoria (Registro Civil), Legalización de Certificado de Estudio (MRREE), Traducción de Certificados de Estudio, Carne de Salud y-o afiliación a ASSE (Ministerio de Salud Pública), y Otros.

volver

Indicador Cantidad de trámites realizados por identidad de género y tramos de edad (Identidad)

Unidad Absolutos/Porcentaje

Fecha última actualización: Junio 2016

Identidad de Género	Año 2015	
	Personas	%
Mujer	3045	48,7
Varón	3168	50,6
Trans	42	0,7
Total	6255	100

Tramos de edad	2015	
	Personas	%
0 a 17 años	3326	57,0
18 a 29 años	1131	19,4
30 a 39 años	567	9,7
40 a 49 años	362	6,2
50 a 59 años	222	3,8
60 a 69 años	133	2,3
70 y más años	99	1,7
Total	5840	100,0

(*) Existen 352 casos perdidos en 2014 y 415 en 2015.

(**) Actualizado a junio 2016

Indicador Cantidad de trámites por estado

Unidad Absolutos/Porcentaje

[Volver](#)

Fecha última actualización: Diciembre 2015 (*)

Estado del Trámite al final del año	2015(***)	
	Cantidad	%
En trámite	1160	11,6
Finalizado	8201	82,1
Archivado	614	6,1
Anulado	11	0,1
Total	9986	100

(***) Estado de los trámites iniciados en 2015 a Diciembre de 2015

Indicador **Cantidad de familias y personas atendidas en Cercanías**
Unidad **Absolutos**
Fecha última actualización: **Junio 2016**

	Cobertura según estado de intervención activa en SMART Cercanías
Familias beneficiarias	1432
Personas beneficiarias	8794
Familias egresadas	1759
Personas egresadas	10454

Total* de Familias	3191
Total* de Personas	19248
Total de Equipos	55

Fuente: División de Monitoreo, en base a SMART (Junio de 2016)

* Incluye beneficiarias + egresadas

Indicador Cantidad de familias y personas atendidas (incluyendo egresadas) en Cercanías por departamento
Unidad Absolutos

Fecha última actualización: Diciembre 2016

Departamento	Familia	Personas
Montevideo	1228	7235
Artigas	101	573
Canelones	587	3560
Cerro Largo	91	559
Colonia	55	286
Durazno	36	262
Flores	55	324
Florida	57	353
Lavalleja	71	429
Maldonado	131	760
Paysandú	116	788
Río Negro	50	320
Rivera	136	873
Rocha	46	238
Salto	132	837
San José	45	272
Soriano	64	462
Tacuarembó	136	834
Treinta y Tres	54	283
Total	3191	19248

Fuente: División de Monitoreo, en base a SMART (Junio de 2016)

Indicador Cantidad de participantes del sistema de respuesta de violencia basada en género en los servicios por estado
 Unidad Absolutos/Porcentajes
 Fecha última actualización: Junio 2016

Estado del SMART		Tipo de Violencia						Total
		Violencia Doméstica		Acoso Sexual Laboral	Otras Formas de VBG	Otro Motivo de Consulta	Total	
		Mujeres	%					
Actividad en el Servicio	Iniciado incompleto	171	4,1	0	3	14	188	
	Iniciado completo	1.903	45,8	2	21	68	1.994	
	Beneficiario	975	23,5	2	4	1	982	
Inactividad en el Servicio, no acude	Desistido	542	13,1	0	8	29	579	
	No Aceptado	41	1,0	0	4	26	71	
	Baja	366	8,8	0	6	4	376	
	Egreso	153	3,7	1	3	2	159	
Total		4.151	100	5	49	144	4.349	

En el año 2015 se incorporó el último Servicio (fijo) para completar un total de 19 (uno por departamento).

La base de VBG presenta el acumulado desde el año 2012 hasta junio de 2016.

En la tabla se registra un tipo de violencia por persona.

Indicador **Cantidad de Participantes del Sistema de Respuesta de Violencia Basada en Género en los Servicios por Departamento**
 Unidad **Absolutos/Porcentajes**
 Fecha última actualización: **Junio 2016**

Departamento del Servicio	VBG				Personas con inactividad, no acude al Servicio		Total	
	Personas con actividad en el Servicio		Personas con inactividad, no acude al Servicio		Total			
	Consultantes	Beneficiarias	Mujeres	%	Mujeres	%	Mujeres	%
Montevideo	767	124	226	20,2	1.117	100		
Artigas	119	7	0	0,0	126	100		
Canelones	173	43	77	26,3	293	100		
Cerro Largo	83	38	1	0,8	122	100		
Colonia	170	15	0	0,0	185	100		
Durazno	36	20	1	1,8	57	100		
Flores	4	59	64	50,4	127	100		
Florida	27	40	208	75,7	275	100		
Lavalleja	197	1	0	0,0	198	100		
Maldonado	18	16	37	52,1	71	100		
Paysandú	42	46	144	62,1	232	100		
Río Negro	12	38	96	65,8	146	100		
Rivera	77	48	116	48,1	241	100		
Rocha	33	2	0	0,0	35	100		
Salto	242	145	5	1,3	392	100		
San José	18	47	98	60,2	163	100		
Soriano	57	14	2	2,7	73	100		
Tacuarembó	52	159	99	31,9	310	100		
Treinta y tres	55	25	11	12,1	91	100		
Total	2.182	887	1.185	27,9	4.254	100		
Sin dato	0	95	0		95			

Indicador Cantidad de participantes del sistema de respuesta de violencia basada en género en los servicios por estado
 Unidad Absolutos/Porcentajes
 Fecha última actualización: Junio 2016

Estado del SMART		Tipo de Violencia						Total
		Violencia Doméstica		Acoso Sexual Laboral	Otras Formas de VBG	Otro Motivo de Consulta	Total	
		Mujeres	%					
Actividad en el Servicio	Iniciado incompleto	171	4,1	0	3	14	188	
	Iniciado completo	1.903	45,8	2	21	68	1.994	
Inactividad en el Servicio, no acude	Beneficiario	975	23,5	2	4	1	982	
	Desistido	542	13,1	0	8	29	579	
	No Aceptado	41	1,0	0	4	26	71	
	Baja	366	8,8	0	6	4	376	
	Egreso	153	3,7	1	3	2	159	
Total		4.151	100	5	49	144	4.349	

En el año 2015 se incorporó el último Servicio (fijo) para completar un total de 19 (uno por departamento).

La base de VBG presenta el acumulado desde el año 2012 hasta junio de 2016.

En la tabla se registra un tipo de violencia por persona.

Indicador Cantidad de participantes del sistema de respuesta de violencia basada en género en los servicios por tramos de edad
 Unidad Absolutos/Porcentajes
 Fecha última actualización: Junio 2016

Edad	VBG						Total	
	Personas con actividad en el Servicio		Personas con inactividad, no acude al Servicio		Total			
	Consultantes	Beneficiarias	Inactividad, no acude al Servicio	Total	Mujeres	%		
7 a 17 años	11	2	5	18	0,5	0,2	18	0,4
18 a 23 años	242	101	130	473	11,2	10,3	473	10,9
24 a 29 años	348	152	201	701	16,1	15,5	701	16,2
30 a 35 años	398	203	217	818	18,4	20,8	818	18,9
36 a 41 años	429	205	216	850	19,8	20,9	850	19,7
42 a 47 años	289	136	147	572	13,3	14,0	572	13,2
48 a 53 años	202	98	100	400	9,3	10,0	400	9,3
54 a 59 años	122	49	70	241	5,6	5,0	241	5,6
60 a 65 años	75	20	50	145	3,5	2,0	145	3,4
66 a 71 años	29	7	20	56	1,3	0,7	56	1,3
72 a 77 años	20	5	12	37	0,9	0,5	37	0,9
78 a 83 años	3	1	5	9	0,1	0,1	9	0,2
84 a 89 años	0	0	2	2	0,0	0,0	2	0,0
90 y más años	0	0	0	0	0,0	0,0	0	0,0
Total	2.168	979	1.175	4.322	100	100	4.322	100
Sin dato	14	3	10	27				

En el año 2015 se incorporó el último Servicio (fijo) para completar un total de 19 (uno por departamento).
 La base de VBG presenta el acumulado desde el año 2012 hasta junio de 2016.
 La edad de la mujer se calcula al año que ser acercó por primera vez al Servicio.

Indicador **Cantidad de cupos de Uruguay Trabaja**
 Unidad **Absolutos/Porcentajes**
 Fecha última actualización: Junio 2016

Departamentos	2010		2015	
	Cupos	%	Cupos	%
Artigas	225	6,9	205	6,9
Canelones	255	7,9	520	17,5
Cerro Largo	70	2,2	165	5,6
Colonia	140	4,4	65	2,2
Durazno	50	1,6	115	3,9
Flores	35	1,1	35	1,2
Florida	120	3,8	65	2,2
Lavalleja	100	3,1	80	2,7
Maldonado	70	2,2	85	2,9
Montevideo	1085	33,9	420	14,1
Paysandú	105	3,3	185	6,2
Río Negro	120	3,8	85	2,9
Rivera	105	3,3	150	5,1
Rocha	120	3,8	115	3,9
Salto	140	4,4	205	6,9
San José	140	4,4	120	4,0
Soriano	105	3,3	85	2,9
Tacuarembó	140	4,4	185	6,2
Treinta y Tres	70	2,2	85	2,9
Total	3195	100	2970	100

Indicador **Cantidad de Participantes de Uruguay Trabaja**
 Unidad **Absolutos/Porcentajes**
 Fecha última actualización: Diciembre 2015

Departamento	Participantes			
	2010		2015	
	Personas	%	Personas	%
Artigas	230	6,6	206	6,7
Canelones	263	7,6	501	16,3
Cerro Largo	75	2,1	170	5,5
Colonia	156	4,4	53	1,7
Durazno	47	1,3	133	4,3
Flores	35	1	38	1,2
Florida	127	3,6	70	2,3
Lavalleja	108	3,1	73	2,4
Maldonado	86	2,5	80	2,6
Montevideo	1243	35,5	474	15,4
Paysandú	114	3,2	198	6,4
Río Negro	128	3,6	98	3,2
Rivera	124	3,5	139	4,5
Rocha	96	2,7	123	4,0
Salto	149	4,2	219	7,1
San José	190	5,4	163	5,3
Soriano	111	3,2	92	3,0
Tacuarembó	152	4,3	180	5,8
Treinta y Tres	76	2,2	71	2,3
Total	3510	100	3081	100

En la edición 2015 de Uruguay Trabaja, no se cuenta con la información de todos los beneficiarios para 7 grupos porque permanecen abiertos durante el primer semestre del año 2016

Indicador Cantidad de Participantes de Uruguay Trabaja por sexo y edad en tramos

Unidad Absolutos/Porcentajes

Fecha última actualización: Diciembre 2015

Departamento	Sexo	Edad	Uruguay Trabaja según año de la edición			
			2010		2015	
			Personas	%	Personas	%
Montevideo	Mujer	18 a 29 años	373	10,6	126	4,1
		30 a 65 años	532	15,1	153	5,0
	Varón	18 a 29 años	141	4,0	91	3,0
		30 a 65 años	197	5,6	104	3,4
Artigas	Mujer	18 a 29 años	72	2,1	73	2,4
		30 a 65 años	115	3,3	95	3,1
	Varón	18 a 29 años	16	0,5	16	0,5
		30 a 65 años	27	0,8	21	0,7
Canelones	Mujer	18 a 29 años	61	1,7	175	5,7
		30 a 65 años	145	4,1	176	5,7
	Varón	18 a 29 años	16	0,5	90	2,9
		30 a 65 años	41	1,2	60	2,0
Cerro Largo	Mujer	18 a 29 años	23	0,7	50	1,6
		30 a 65 años	32	0,9	62	2,0
	Varón	18 a 29 años	8	0,2	38	1,2
		30 a 65 años	12	0,3	20	0,7
Colonia	Mujer	18 a 29 años	51	1,5	17	0,6
		30 a 65 años	70	2,0	17	0,6
	Varón	18 a 29 años	12	0,3	7	0,2
		30 a 65 años	23	0,7	11	0,4
Durazno	Mujer	18 a 29 años	19	0,5	52	1,7
		30 a 65 años	21	0,6	51	1,7
	Varón	18 a 29 años	3	0,1	21	0,7
		30 a 65 años	4	0,1	9	0,3
	Mujer	18 a 29 años	14	0,4	17	0,6

Flores	Varón	30 a 65 años	16	0,5	12	0,4
		18 a 29 años	3	0,1	7	0,2
		30 a 65 años	2	0,1	2	0,1
Florida	Mujer	18 a 29 años	56	1,6	23	0,7
		30 a 65 años	44	1,3	27	0,9
		18 a 29 años	12	0,3	12	0,4
Lavalleja	Varón	30 a 65 años	15	0,4	8	0,3
		18 a 29 años	46	1,3	27	0,9
		30 a 65 años	41	1,2	27	0,9
Maldonado	Mujer	18 a 29 años	13	0,4	14	0,5
		30 a 65 años	8	0,2	5	0,2
		18 a 29 años	23	0,7	27	0,9
Paysandú	Varón	30 a 65 años	42	1,2	24	0,8
		18 a 29 años	12	0,3	17	0,6
		30 a 65 años	8	0,2	12	0,4
Río Negro	Mujer	18 a 29 años	37	1,1	69	2,2
		30 a 65 años	45	1,3	75	2,4
		18 a 29 años	20	0,6	37	1,2
Rocha	Varón	30 a 65 años	12	0,3	16	0,5
		18 a 29 años	42	1,2	37	1,2
		30 a 65 años	48	1,4	28	0,9
Riviera	Mujer	18 a 29 años	10	0,3	20	0,7
		30 a 65 años	28	0,8	13	0,4
		18 a 29 años	29	0,8	42	1,4
Salto	Varón	30 a 65 años	49	1,4	50	1,6
		18 a 29 años	17	0,5	21	0,7
		30 a 65 años	29	0,8	24	0,8
Tartagosa	Mujer	18 a 29 años	24	0,7	36	1,2
		30 a 65 años	43	1,2	45	1,5
		18 a 29 años	13	0,4	20	0,7
Treinta y Tres	Varón	30 a 65 años	15	0,4	22	0,7
		18 a 29 años	43	1,2	79	2,6
		30 a 65 años	63	1,8	83	2,7

Jenny	Varón	18 a 29 años	21	0,6	37	1,2
		30 a 65 años	22	0,6	19	0,6
	Mujer	18 a 29 años	66	1,9	55	1,8
San José	Mujer	30 a 65 años	79	2,3	61	2,0
		Varón	18 a 29 años	20	0,6	30
	Varón	30 a 65 años	17	0,5	17	0,6
Soriano	Mujer	18 a 29 años	44	1,3	41	1,3
		30 a 65 años	40	1,1	28	0,9
	Varón	18 a 29 años	13	0,4	15	0,5
Tacuarembó	Mujer	30 a 65 años	14	0,4	7	0,2
		Varón	18 a 29 años	49	1,4	58
	Varón	30 a 65 años	74	2,1	71	2,3
Treinta y Tres	Mujer	18 a 29 años	8	0,2	30	1,0
		30 a 65 años	21	0,6	21	0,7
	Varón	18 a 29 años	18	0,5	34	1,1
TOTAL	Mujer	30 a 65 años	39	1,1	27	0,9
		Varón	18 a 29 años	10	0,3	9
	Varón	30 a 65 años	9	0,3	1	0,0
			3.500	100	3.074	100
Sin Dato			10		7	

En la edición 2015 de Uruguay Trabaja, no se cuenta con la información de todos los beneficiarios para 7 grupos porque permanecen abiertos durante el primer semestre del año 2016.

El departamento registrado es del grupo de Uruguay Trabaja donde participó la persona.
La edad de la persona es calculada a la fecha de inscripción de cada edición de Uruguay Trabaja.

Indicador

Unidad

Fecha última actualización: Junio 2016

Cantidad de Cooperativas Sociales según año de creación por rubro de actividad principal
Absolutos/Porcentajes

Rubro de Actividad principal	Cooperativas Sociales según año de creación			
	2010		2015	
	CS	%	CS	%
Servicios profesionales, técnicos, especializados y aquellos no incluidos en otros grupos	8	42,1	4	44,5
Industria de la construcción y afines	4	21,1	3	33,3
Servicios de salud y anexos	5	26,3	0	0,0
Procesamiento y conservación de alimentos, bebidas y tabaco	1	5,3	0	0,0
Industria frigorífica	0	0,0	0	0,0
Entidades gremiales, sociales y deportivas	0	0,0	0	0,0
Hoteles, restaurantes y bares	1	5,3	0	0,0
Servicios de enseñanza	0	0,0	0	0,0
Comercio en general	0	0,0	0	0,0
Pesca	0	0,0	0	0,0
Ganadería, Agricultura y actividades conexas	0	0,0	0	0,0
Industria Textil	0	0,0	0	0,0
Industria gráfica	0	0,0	0	0,0
Industrias del Cuero, Vestimenta y Calzado	0	0,0	0	0,0
Industria de la madera, celulosa y papel	0	0,0	0	0,0
Industria de productos metálicos, maquinarias y equipo	0	0,0	1	11,1
Transporte y almacenamiento	0	0,0	0	0,0
Viveres, fruticultura, horticultura, floricultura, criaderos de aves, suínos, apicultura y otras actividades no incluidas	0	0,0	1	11,1
Total	19	100	9	100

Indicador Cantidad de Cooperativas Sociales según año de creación por departamento

Unidad Absolutos/Porcentaje

Fecha última actualización: Junio 2016

Departamento	Cooperativas Sociales según año de creación					
	2010			2015		
	CS	%	CS	%	CS	%
Montevideo	10	52,6	0	0,0	0	0,0
Artigas	0	0,0	1	11,1		
Canelones	1	5,3	2	22,2		
Cerro Largo	0	0,0	0	0,0		
Colonia	0	0,0	0	0,0		
Durazno	1	5,3	0	0,0		
Flores	0	0,0	0	0,0		
Florida	3	15,8	0	0,0		
Lavalleja	0	0,0	0	0,0		
Maldonado	1	5,3	1	11,1		
Paysandú	0	0,0	2	22,2		
Río Negro	0	0,0	0	0,0		
Rivera	0	0,0	1	11,1		
Rocha	0	0,0	0	0,0		
Salto	0	0,0	1	11,1		
San José	0	0,0	0	0,0		
Soriano	1	5,3	0	0,0		
Tacuarembó	0	0,0	1	11,1		
Treinta y Tres	2	10,5	0	0,0		
Total	19	100	9	100	9	100

La Cooperativa Sociales tiene una fecha de creación jurídica, desde la misma esta habilitada para la actividad. En el año 2007 se incluyeron 4 Cooperativas Sociales que se crearon en noviembre de 2006.

Indicador Cantidad de Monotributistas según estado

Unidad Absolutos/Porcentajes

Fecha última actualización: Julio 2016

volver

Estados	2015	
	Personas	%
Aceptados	2.578	92,2
Proceso de selección	211	7,5
Desistido	1	0,1
No aceptado	5	0,2
Total de Inscriptos	2.795	100

En los años 2012 al 2015 los casos que están en "Proceso de Selección" son revisados por el Programa para definir su estado

Indicador **Cantidad de Monotributistas según departamento**

[Volver](#)

Unidad **Absolutos/Porcentajes**

Fecha última actualización: **Julio 2016**

Departamento	2015	
	Personas	%
Montevideo	712	27,5
Artigas	105	4,1
Canelones	217	8,4
Cerro Largo	74	2,9
Colonia	59	2,3
Durazno	34	1,3
Flores	11	0,4
Florida	57	2,2
Lavalleja	68	2,6
Maldonado	191	7,4
Paysandú	92	3,6
Río Negro	129	5,0
Rivera	82	3,2
Rocha	84	3,3
Salto	154	6,0
San José	142	5,5
Soriano	84	3,3
Tacuarembó	237	9,2
Treinta y Tres	46	1,8
Total	2.578	100

Son las personas aceptadas por **MiDES** para convertirse en Monotributistas, no se tiene información si se esta haciendo uso del beneficio.
Se registra el departamento de residencia del Referente del Emprendimiento

Indicador Cantidad de Monotributistas según sexo y edad

[Volver](#)

Unidad Absolutos/Porcentajes

Fecha última actualización: Julio 2016

Año	Mujer		Varón		Total	
	Personas	%	Personas	%	Personas	%
2015	1.524	59,1	1.054	40,9	2.578	100

Año	18 a 29 años		Mayor de 29 años		Total	
	Personas	%	Personas	%	Personas	%
2015	573	22,3	1.991	77,7	2.564	100

Son las personas aceptadas por Mides para convertirse en Monotributistas, no se tiene información si se esta haciendo uso del beneficio. La edad del referente es calculada al año que se inició el trámite.

Indicador **Cantidad de participantes por Departamento**
Unidad **Absoluto**

Fecha última actualización: Diciembre 2015

	2010	2015
Montevideo	266	264
Canelones	227	218
Total	493	482

Indicador **Cantidad de centros Inter In por departamento**
Unidad **Absoluto**

Fecha última actualización: Diciembre 2015

Unidad	2010	2015
Montevideo	3	3
Canelones	2	2

Indicador Cantidad de centros Inter In por Sexo y Edad
 Unidad Absoluto

Fecha última actualización: Diciembre 2015

Cantidad de c	2010	2015
Varón	sin dato	292
Mujer	sin dato	190
Total	sin dato	482

Edad	2010		2015 (*)	
	Frecuencia	%	Frecuencia	%
2	s/d	s/d	1	0,21
3	s/d	s/d	1	0,21
4	s/d	s/d	44	9,15
5	s/d	s/d	91	18,92
6	s/d	s/d	117	24,32
7	s/d	s/d	95	19,75
8	s/d	s/d	73	15,18
9	s/d	s/d	29	6,03
10	s/d	s/d	17	3,53
11	s/d	s/d	7	1,46
12	s/d	s/d	4	0,83
13	s/d	s/d	1	0,21
14	s/d	s/d	1	0,21
Total			481	100

(*) Un dato perdido para 2015

Indicador **Cantidad de centros del Programa Aulas Comunitarias por departamento**
Unidad

Fecha última actualización: Diciembre 2015

Cantidad de c	2010	2015
Montevideo	12	15
Canelones	2	5
San José	1	1
Maldonado	1	1
Rocha	1	1
Paysandú	1	1
Treinta y Tres	lo correspond	1
Durazno	lo correspond	1
Total	18	26

**Indicador Cantidad de participantes del Programa Aulas Comunitarias según modalidad
Unidad Absoluto**

Fecha última actualización: Diciembre 2015

Participantes	2010	2015
MODALIDAD A	797	1032
MODALIDAD B	215	357
MODALIDAD C	345	680
Sin dato	6	-
Total	1363	2069(*)

(*) Se registró 1 estudiante inscripto sin dato sobre modalidad.

Indicador Cantidad de participantes del Programa Aulas Comunitarias según Departamento
Unidad Absoluto

Fecha última actualización: Diciembre 2015

Participantes según Departamento	2010	2015
Montevideo	933	1176
Canelones	162	431
Durazno	No correspond	65
Maldonado	56	81
Paysandú	77	76
Rocha	54	71
San José	79	90
Treinta y Tres	No correspond	80
Sin dato	2	-
Total	1363	2070

Indicador Cantidad de escuelas y maestros en Programa Maestros Comunitarios
Unidad Absoluto

Fecha última actualización: Diciembre 2015

Escuelas y Maestros	2010	2015
Cantidad de escuelas	337	318
Cantidad de maestros comunitarios	553	541

Indicador **Cantidad de participantes del Programa Maestros Comunitarios**
Unidad **Absoluto**

Fecha última actualización: Diciembre 2015

Departamento	2010	2015
Artigas	693	552
Canelones	2887	2647
Cerro Largo	660	501
Colonia	231	88
Durazno	495	383
Flores	98	58
Florida	197	136
Lavalleja	165	103
Maldonado	660	550
Montevideo	4620	5158
Paysandú	792	749
Río Negro	279	269
Rivera	1369	1178
Rocha	296	230
Salto	1270	837
San José	378	338
Soriano	461	361
Tacuarembó	708	638
Treinta y Tres	246	99
Total	16500	14875

Indicador **Cantidad de participantes del Programa Maestros Comunitarios según sexo**
Unidad **Absoluto**

Fecha última actualización: Diciembre 2015

Sexo	2010	2015
Varón	9768	8722
Mujer	6732	6153
Total	16500	14875

Indicador **Cantidad de proyectos socioculturales presentados y seleccionados**
Unidad **Absoluto**
Fecha última actualización: Junio 2016

Proyectos aprobados	2015
Cantidad de proyectos socioculturales presentados	215
Cantidad de proyectos socioculturales seleccionados	61

Indicador Cantidad de adolescentes atendidos por año GISCS

Unidad Absoluto

Fecha última actualización: Junio 2016

volver

	2015
Cantidad de adolescentes atendidos	
Comisaría 15	23
Comisaría 19	53
Comisaría 25	31
Total	107

Fuente: Datos en base al SMART

Datos actualizados al 30/06/2016

ESTADOS DE SITUACIÓN GISCS: Beneficiarios, Egresos, Bajas

	2015
Beneficiarios	22
Baja	41
Egresos	44
Total	107

Fuente: Datos en base al SMART

Datos actualizados al 30/06/2016

Indicador Cantidad de participantes por sexo y edad GLSC
Unidad Absoluto
Fecha última actualización: Junio 2016

Edad inicio benef	Sexo		
	Varón	Mujer	Total
12	1	0	1
13	14	2	16
14	35	8	43
15	22	6	28
16	57	11	68
17	59	15	74
18	8	2	10
Total	196	44	240

Indicador Cantidad de beneficiarios según depto JER

Unidad Absoluto

Fecha última actualización: Junio 2016

volver

Participantes según departamento y año de ingreso a Junio 2016

	2015
Montevideo	619
Canelones	542
Cerro Largo	27
Artigas	60
San José	39
Salto	23
Paysandú	32
Tacuarembó	0
Rivera	39
TOTAL	1381

Indicador Cantidad de beneficiarios JER

Unidad Absoluto

Fecha última actualización: Junio 2016

[Volver](#)

Total de participantes JER (histórico) a Junio de 2016

	Frecuencia	Porcentaje
Beneficiario	2246	35,9
Baja	2088	33,4
Egreso	1915	30,6
TOTAL	6249	100

Total de participantes JER (histórico) según año de ingreso a Diciembre de 2015

	2015
Beneficiario	1192
Baja	129
Egreso	60
TOTAL	1381

Indicador Número de integrantes del total de los grupos aprobados (FIJ)
Unidad Absoluto
Fecha última actualización: Junio 2016

[Volver](#)

Año	Modalidad A	Modalidad B
2015	944	418

Proyectos presentados y aprobados en la Modalidad B: Red por Departamento

Modalidad B: Red							
	Aprobados	%	No Aprobados	%	Total	%	
Montevideo	4	36,4	5	20,0	9	25,0	
Artigas	0	0,0	0	0,0	0	0,0	
Canelones	3	27,3	2	8,0	5	13,9	
Cerro Largo	0	0,0	1	4,0	1	2,8	
Colonia	0	0,0	0	0,0	0	0,0	
Durazno	0	0,0	0	0,0	0	0,0	
Flores	0	0,0	0	0,0	0	0,0	
Florida	2	18,2	1	4,0	3	8,3	
Lavalleja	0	0,0	0	0,0	0	0,0	
Maldonado	0	0,0	2	8,0	2	5,6	
Paysandú	1	9,1	2	8,0	3	8,3	
Río Negro	0	0,0	1	4,0	1	2,8	
Rivera	0	0,0	3	12,0	3	8,3	
Rocha	0	0,0	3	12,0	3	8,3	
Salto	1	9,1	1	4,0	2	5,6	
San José	0	0,0	3	12,0	3	8,3	
Soriano	0	0,0	1	4,0	1	2,8	
Tacuarembó	0	0,0	0	0,0	0	0,0	
Treinta y Tres	0	0,0	0	0,0	0	0,0	
Total	11	100,0	25	100,0	36	100,0	

Tasa de aprobación 30,6%