

Montevideo, 21 de junio de 2019.


RESPUESTA A SOLICITUD DE INFORMACIÓN A VALENTINA PRIORE

En relación a datos solicitados acerca del servicio de atención a mujeres en situación de trata con fines de explotación sexual, 2010-2018:

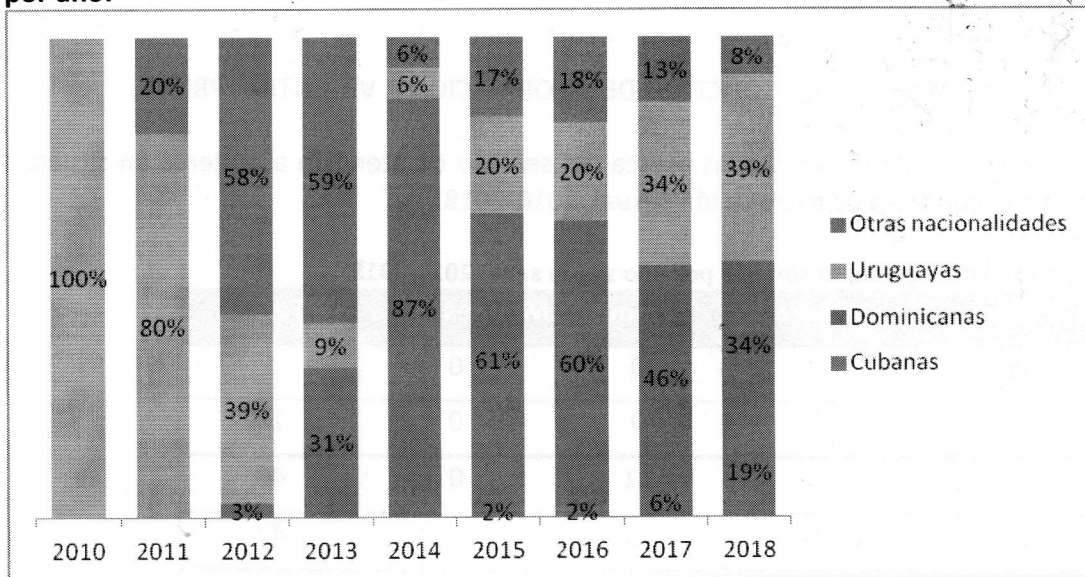
Cantidad de ingresos al servicio por año según sexo, 2010-2018

| Año | Mujeres | Varones | Mujeres trans | Total |
|--------------|------------|-----------|---------------|------------|
| 2010 | 1 | 0 | 0 | 1 |
| 2011 | 18 | 0 | 0 | 18 |
| 2012 | 29 | 11 | 0 | 40 |
| 2013 | 32 | 10 | 0 | 42 |
| 2014 | 135 | 0 | 0 | 135 |
| 2015 | 93 | 12 | 1 | 106 |
| 2016 | 103 | 0 | 1 | 104 |
| 2017 | 81 | 0 | 0 | 81 |
| 2018 | 73 | 0 | 3 | 76 |
| Total | 565 | 33 | 5 | 603 |

Fuente: Registros del Sistema de Respuesta a la Violencia Basada en Género

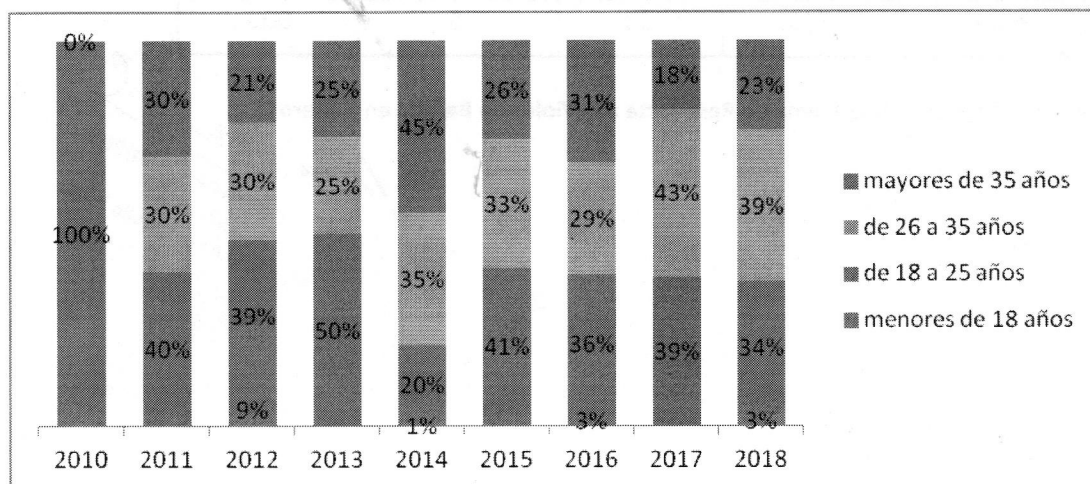

Mtra. Marina Arismendi
Ministra
Ministerio de Desarrollo Social

Distribución porcentual de la nacionalidad de las personas que ingresaron al servicio por año:



Fuente: Registros del Sistema de Respuesta a la Violencia Basada en Género

Distribución porcentual según tramos de edad de las personas que ingresaron al servicio por año



Fuente: Registros del Sistema de Respuesta a la Violencia Basada en Género

Con respecto a la cantidad de denuncias judiciales realizadas, se brindan los datos peticionados en el marco de la respuesta al Informe Sobre Trata de Personas.

Total de investigaciones iniciadas sobre trata de personas: 17. Datos del Ministerio del Interior.

Total de denuncias por los delitos de tráfico y trata de personas: 32. Datos de Fiscalía General de la Nación.


Dña. María Arismendi
Ministra
Ministerio de Desarrollo Social