



ESTADÍSTICAS BÁSICAS 2010

DE LA UNIVERSIDAD DE LA REPÚBLICA

Dirección General de Planeamiento
Universidad de la República

ESTADÍSTICAS

BÁSICAS

AÑO 2010

Estadísticas Básicas 2010 de la Universidad de la República

Dirección General de Planeamiento

Universidad de la República

Montevideo - Uruguay

Diseño de Tapa: Instituto Escuela Nacional de Bellas Artes

**ISSN: 1510-8031 (impresa)
1510-804X (en línea)**

E-mail: dgplan@oce.edu.uy

Sitio web: <http://www.universidad.edu.uy>

Integrantes del equipo de trabajo

Coordinación General

Cra. Alba Porrini

Coordinación Técnica

Cra. Adriana Cascudo

Cra. Elizabeth Fontana

T.A. Paola Novas

División Estadística

Estad. Raúl Ramírez

Lic. María Noel Mesa

Soc. Nicolás Fiori

Agustina Cano

División Programación y Presupuesto

Cra. Beatriz Ruíz

Cr. Rodolfo De Marco

Ec. Andrea Basilio

T.A. Marcelo Estévez

Sara Ganem

Matilde García

Secretaría:

Alejandro Corrales

Verónica Benítez

Han contribuido a la realización de este trabajo:

Comisiones Sectoriales, Direcciones Generales, Facultades, Institutos, Escuelas y Servicios Universitarios.

INTRODUCCION

La Dirección General de Planeamiento presenta la undécima edición de Estadísticas Básicas - 2010.

Al igual que en años anteriores, el objetivo de esta publicación es continuar con la actualización de datos e incorporar información reciente para su consulta en el ámbito universitario y en la sociedad en su conjunto.

El contenido de esta publicación incluye la actualización de series iniciadas en ediciones anteriores de las actividades de las funciones enseñanza, investigación, extensión, gestión, bienestar, desarrollo de la Universidad en el interior, plan de obras a mediano y largo plazo y atención a la salud del Hospital de Clínicas.

Esta publicación, se logra a través de la colaboración de todos los actores universitarios que por este medio disponen de un espacio para incorporar algunas de sus estadísticas.

Nuestro compromiso es mantener, proponer y perfeccionar la forma de brindar un servicio a la institución y a la sociedad, aportando un conjunto de información que facilite el conocimiento, la comprensión y el análisis del accionar universitario.

Dirección General de Planeamiento

INDICE GENERAL

1.	Gobierno Universitario.....	9
1.1	Autoridades.....	11
1.2	Directorio de Servicios Universitarios.....	15
2.	Enseñanza	31
2.1	Carreras Universitarias.....	33
2.2	Títulos Intermedios.....	41
2.3	Títulos No Terciarios.....	45
2.4	Carreras Técnicas y Tecnológicas.....	49
2.5	Carreras de Posgrado	53
2.6	Comisión Sectorial de Enseñanza	61
2.7	Educación Permanente.....	75
2.8	Espacio Interdisciplinario.....	83
2.9	Unidades de Apoyo a la Enseñanza	87
3.	Estudiantes	91
3.1	Censo de Estudiantes	93
3.2	Estudiantes de Grado y Técnicos	101
3.2.1	Ingresos	103
3.2.2	Egresos	121
3.3	Alumnos de Posgrado.....	133
4.	Investigación	143
	Programas de C.S.I.C.	145
	Proyectos de Investigación y Desarrollo	147
	Grupos de Investigación	151
	Investigación Estudiantil e Investigación de Calidad	153
	Unidad de Recursos Humanos.....	155
	Docentes en Régimen de Dedicación Total	157
	Proyectos de Vinculación con el Sector Productivo y ANCAP	159
	Fortalecimiento de equipamiento de Investigación	160
	Apoyo a Publicaciones.....	161
	Comprensión de Problemas de Interés General	162
	Proyectos Orientados a la Inclusión Social	163
	Apoyo a Situaciones Imprevistas	164
5.	Extensión - Dirección General de Relaciones y Cooperación	165
	Relacionamiento con el Interior.....	167
	Proyectos de Extensión Universitaria.....	168
	Estudios Cooperativos, Sector Productivo y Programa Incubadora	169
	Programa Integral Metropolitano, Red de Extensión y Programa Comunicación	170
	Programa de Formación y Formación Popular	171
	Dirección General de Relaciones y Cooperación	172

6.	Bienestar	177
6.1	Estudiantes	179
6.2	Funcionarios	185
7.	Hospital de Clínicas	189
	Evolución de algunas actividades e Indicadores	191
	Producción de los IMAE	192
	Producción de Servicio de Diagnóstico y Tratamiento	193
	Capacitación de los Funcionarios No Docentes	194
8.	Gestión	195
	Asignación Presupuestal	197
	Sumaria Asignación Inicial	198
	Glosario	202
	Depósitos de la Com. Hon. Adm. del Fondo de Solidaridad	203
8.1	Sistemas Horizontales de Gestión	205
9.	Personal	213
9.1	Docente	215
9.2	No Docente	231
9.3	Capacitación de Funcionarios No Docentes	249
10.	Estructura Edilicia	255
	Glosario	257
	Planta Física	258
	Evolución de la Planta Física	268
11.	Bibliotecas	271
	Sistemas de Catálogo Colectivo de Publicaciones Seriadadas	273
	Colecciones que Integran el Acervo de las Bibliotecas y Unidades de Información de la Universidad de la República	274
	Sistema Integral de Gestión de Bibliotecas Aleph	275
	Publicaciones Uruguayas Indizadas en la Base Scopus	276
12.	Descentralización	277
	Comisión Coordinadora del Interior - Evolución	279
	Polos de Desarrollo Universitario	280
	Actividades de Educación Permanente	281
	Oferta Académica de las Sedes	282
	Número de carreras, docentes y estudiantes	285
	Mapas Referenciales de Sedes Universitarias	287
	Proyectos de Inversión 2010	290
13.	Anexo	291
	Glosario	293

1

Gobierno Universitario

1.1

Autoridades

UNIVERSIDAD DE LA REPUBLICA
AUTORIDADES - 2010
ASAMBLEA GENERAL DEL CLAUSTRO
CONSEJO DIRECTIVO CENTRAL

RECTOR
Dr. Rodrigo Arocena

VICE RECTOR
Dr. Eduardo Manta

Consejeros por Servicios Universitarios

Facultad de Agronomía
Ing. Agr. Fernando García Préchac

Facultad de Veterinaria
Dra. Perla Cabrera

Facultad de Ingeniería
Dr. Ing. Ismael Piedra-Cueva
Dr. Ing. Héctor Cancela (2)

Facultad de Arquitectura
Arq. Gustavo Scheps

Facultad de Química
Dr. Eduardo Manta

Facultad de Ciencias (4)
Dr. Julio Fernández - Dr. Juan Cristina (5)

**Facultad de Ciencias Económicas
y de Administración**
Cr. Walter Rossi - Ec. Rodrigo Arim (6)

Facultad de Ciencias Sociales (4)
Prof. Mag. Diego Piñeiro- Dra. Susana Mallo (7)

**Facultad de Humanidades y Ciencias
de la Educación**
Prof. Dr. José Seoane - Dr. Alvaro Rico (1)

Facultad de Derecho
Esc. Dora Bagdassarian

Facultad de Medicina
Dr. Felipe Schelotto - Dr. Fernando Tomasina (3)

Facultad de Enfermería (4)
Lic. Alicia Cabrera

Facultad de Odontología
Dr. Hugo Calabria

Facultad de Psicología (4)
Prof. Lic. Psic. Luis Leopold

**Instituto Escuela Nacional de Bellas
Artes (4)**
Prof. Samuel Szttern

Consejeros por Ordenes

Egresados
Cr. Hugo Martínez Quaglia
Lic. Javier Royer
Ing. Federico Kreimerman

Docentes
Dr. Alejandro Bielli
Dr. Walter Ferrer
Dr. Carlos Ketzoian

Estudiantes
Br. Noemí Katzcowicz
Br. Fabricio Méndez
Br. Carolina Cabrera

Notas:

- (1) Dr. Alvaro Rico asume el 01/07/10.
- (2) Dr. Héctor Cancela asume el 08/09/10.
- (3) Dr. Fernando Tomasina asume el 16/07/10.
- (4) Consejeros con voz, sin voto.
- (5) Dr. Juan Cristina asume el 08/07/10.
- (6) Ec. Rodrigo Arim asume el 28/06/10.
- (7) Dra. Susana Mallo asume el 07/12/10.

UNIVERSIDAD DE LA REPUBLICA

AUTORIDADES 2010

PRO-RECTORES

ENSEÑANZA *Dr. Luis Calegari*

INVESTIGACION *Dr. Gregory Randall*

EXTENSION *Dr. Humberto Tommasino*

GESTION ADMINISTRATIVA *Dr. Ricardo Roca*

DECANOS

Facultad de Agronomía

Ing. Agr. Fernando García Préchac

Facultad de Arquitectura

Arq. Gustavo Scheps

Facultad de Ingeniería

Dr. Ing. Ismael Piedra-Cueva

Dr. Ing. Héctor Cancela (2)

**Facultad de Ciencias Económicas
y de Administración**

Cr. Walter Rossi - Ec. Rodrigo Arim (3)

Facultad de Derecho

Esc. Dora Bagdassarian

Facultad de Medicina

Dr. Felipe Schelotto - Dr. Fernando Tomasina (5)

Facultad de Enfermería

Lic. Alicia Cabrera

Facultad de Veterinaria

Dra. Perla Cabrera

Facultad de Ciencias

Dr. Julio Fernández- Dr. Juan Cristina (1)

Facultad de Química

Dr. Eduardo Manta

**Facultad de Humanidades y Cs. de la
Educación**

Dr. José Seoane - Dr. Alvaro Rico (4)

Facultad de Ciencias Sociales

Prof. Mag. Diego Piñeiro- Dra. Susana Mallo (6)

Facultad de Odontología

Dr. Hugo Calabria

Facultad de Psicología

Prof. Lic. Psic. Luis Leopold

DIRECTORES

Hospital de Clínicas

“Dr. Manuel Quintela”

Dres. Víctor Tonto y Daniel Alonso (7)

**Instituto Escuela Nacional
de Bellas Artes**

Prof. Samuel Szttern

Escuela Universitaria de Música (3)

Prof. María J. Fornaro

**Escuela Universitaria de
Bibliotecología y Ciencias Afines**

Lic. Gladys Ceretta

Prof. Mag. Mario Barité (8)

Instituto Superior de Educación Física

Cecilia Ruegger

Instituto de Higiene

Dra. Gabriela Algorta

Carrera Ingeniería de los Alimentos

Ing. Quím. Patricia Lema

Regional Norte

Dr. Alejandro Noboa

**Licenciatura de Ciencias
de la Comunicación**

Dr. Gabriel Kaplún

Notas:

- (1) A partir del 08/07/10 asume Dr. Juan Cristina.
 (2) A partir del 08/09/10 asume Dr. Héctor Cancela.
 (3) A partir del 26/06/10 asume Ec. Rodrigo Arim.
 (4) A partir del 01/07/10 asume Dr. Alvaro Rico.

- (5) A partir del 16/07/10 asume Dr. Fernando Tomasina.
 (6) A partir del 07/12/10 asume Dra. Susana Mallo.
 (7) Directores Interinos.
 (8) A partir del 06/07/10 asume Prof. Mag. Mario Barité.

1.2

Directorio de
Servicios Universitarios

DIRECTORIO DE SERVICIOS UNIVERSITARIOS EN TODO EL PAIS

Facultad de Agronomía

Montevideo

Local de Estudios: Av. Garzón 780. Teléfonos: 2359-7191/94. Fax: 2359-0436
Web: <http://www.fagro.edu.uy>.

Granja y Jefatura de Operaciones - Av. Garzón 809. Teléfonos: 2358-4680 / 2357-6239

Canelones

Centro Regional Sur - C.R.S. Camino Folle km. 35.500 s/n Progreso - Canelones
Teléfonos: 2368-9913 / 2368- 9914 Fax: 2369-3160. Web: <http://www.fagro.edu.uy/crs.html>

Cerro Largo

Estación Experimental "Prof. Bernardo Rosengurt" E.E.B.M. Ruta 26, Km. 408 (tramo Melo-Tacuarembó) Bañados de Medina - Cerro Largo. Teléfonos: 4642-6290 / 4640-2445 Fax: 4640-2057
Web: <http://www.fagro.edu.uy/eebm.html>

Paysandú

Estación Experimental Dr. Mario A. Cassinoni. E.E.M.A.C. Ruta 3 - Km. 363 - Paysandú
Tel/Fax: 4722-7950.
Web: <http://www.fagro.edu.uy/eemac/>

Salto

Estación Experimental de Facultad de Agronomía E.E.F.A.S Ruta 31, 21 km. San Antonio-Salto.
Teléfonos: 4730-2007 / 4730-2039 Fax: 4732-6023.
Web: <http://www.fagro.edu.uy/eefas/>

Facultad de Arquitectura

Montevideo

Local de Estudios: Br. Artigas 1031. Teléfonos: 2400-1106/08 Fax: 2400-6063
Web: <http://www.farq.edu.uy>

Anexo: Edificio Polifuncional "Faro" Av. J. Herrera y Reissig (Pasaje peatonal entre Facultad de Ingeniería y Estadio Luis Franzini) Teléfono: 2710-3623

Instituto Teoría y Urbanismo I.T.U. Dr. Mario Cassinoni 1034. Teléfono: 2401-2006

Instituto de Historia de la Arquitectura I.H.A. Dr. Mario Cassinoni 1032. Teléfono: 2409-6838

Escuela Universitaria Centro de Diseño Industrial. Miguelete 1825. Teléfono: 2924-5221

Salto

Local de Estudios: Regional Norte-Salto. Rivera 1350. Teléfonos: 4733-4816 / 4732-0412 / 4732-9149 / 4732-0412 / 4732-6603 Fax: 4732-2154. Uruguay 1375. Teléfono: 4732-0108
Web: <http://www.unorte.edu.uy/>

Maldonado

Local de Estudios: Centro Universitario Regional Este- C.U.R.E.- Sede Maldonado Tribuna Este del Campus Municipal de Maldonado. Tel/Fax: 4224-7892 / 4223-6595. Maldonado
Web: <http://www.cure.edu.uy>

Facultad de Ciencias

Montevideo

Local de Estudios: Iguá 4225 esq. Mataojo. Teléfonos: 2525-8618/23. Fax: 2525-8617.

Web: <http://www.fcien.edu.uy>

Centro de Investigaciones Nucleares-C.I.N. - Mataojo 2055. Teléfonos: 2525-0901 / 2525-0808.

Fax: 2525-0895

Web: <http://www.cin.edu.uy>

Rivera

Local de Estudios: Centro Universitario de Rivera- C.U.R. - Ituzaingó 667.

Teléfonos: 4622-6313 / 4623-3174

Facultad de Ciencias Económicas y de Administración

Montevideo

Local de Estudios: Gonzalo Ramírez 1926. Teléfonos: 2411-8839/43 Fax: 2419-8727

Web: <http://www.ccee.edu.uy>

Anexo: Edificio Polifuncional "Faro" Av. J. Herrera y Reissig (Pasaje peatonal entre Facultad de Ingeniería y Estadio Luis Franzini). Teléfono: 2710- 3623

Centro de Posgrado y Educación Permanente. Bvar. Artigas 1177. Teléfono: 2408-7698

Unidad de Perfeccionamiento y Actualización de Egresados-U.P.A.E. Br. Artigas 1177

Teléfonos: 2403-4183/84 Int.2

Departamento de Ciencias de la Administración. Teléfonos: 2403-4183/84 Int.4

Fax: 2408-7698. Web: <http://www.ccee.edu.uy/posgrado>

Instituto de Economía. Joaquín Requena 1375. Teléfonos: 2400-1369 / 2400-4417 / 2400-0466

Fax: 2408-9586. Web: <http://www.iecon.ccee.edu.uy/>

Instituto de Estadística. Eduardo Acevedo 1139. Teléfonos: 2410-1784 / 2410-2564 / 2410-2954

Fax: 2410-4634. Web: <http://www.iesta.edu.uy/>

Escuela de Administración

Montevideo

Local de Estudios: Gonzalo Ramírez 1926 P.1. Teléfonos: 2419-4052 int.155 / 2419-7310

Fax: 2419-8727. Web: <http://www.ccee.edu.uy/eda>

Maldonado

Local de Estudios: Centro Universitario Regional Este- C.U.R.E. - Sede Maldonado, Tribuna Este del Campus Municipal de Maldonado. Tel/Fax: 4224-7892 / 4223-6595. Maldonado

Web: <http://www.cure.edu.uy>

Facultad de Ciencias Sociales

Montevideo

Local de Estudios: Constituyente 1502. Teléfonos: 2418-0938. Fax: 2412-2401
Web: <http://www.fcs.edu.uy>

Centro de Posgrados. Andrés Martínez Trueba 1296-1300.

Salto

Local de Estudios: Regional Norte-Salto. Rivera 1350. Teléfonos: 4733-4816 / 4732-0412 / 4732-9149 / 4732-0412 / 4732-6603 Fax: 4732-2154. Uruguay 1375. Teléfono: 4732-0108
Web: <http://www.unorte.edu.uy/>

Facultad de Derecho

Montevideo

Local de Estudios: Av. 18 de Julio 1824. Teléfonos: 2408-3311 / 2400-2384 / 2401-5428 / 2408-5435.
Fax: 2400-2371.

Anexo: Colonia 1801. Teléfonos: 2409-5190 / 2409-6108
Web: <http://www.fder.edu.uy>

Salto

Local de Estudios: Regional Norte-Salto. Rivera 1350. Teléfonos: 4733-4816 / 4732-9149 / 4732-0412 / 4732-6603. Fax: 073-22154.
Uruguay 1375. Teléfono: 4732-0111
Web: <http://www.unorte.edu.uy/>

Rocha

Local de Estudios: Centro Universitario Regional Este- C.U.R.E. - Sede Rocha, Rincón esq. Florencio Sánchez, Rocha. Teléfonos: 4472-0708
Web: <http://www.cure.edu.uy>

Treinta y Tres

Local de Estudios: Centro Universitario Regional Este- C.U.R.E. - Sede Treinta y Tres, Simón del Pino 1132 P1. Teléfonos: 4452-4427 / 4453-0657
Web: <http://www.cure.edu.uy>

Paysandú

Local de Estudios: Centro Universitario de Paysandú- C.U.P. - Florida 1051. Teléfonos: 4722-2291 / 4722-0221 / 4723-8342
Web: <http://www.cup.edu.uy>

Facultad de Enfermería

Montevideo

Local: Jaime Cibils 2810. Teléfonos: 2487-0050 / 2487-0044. Fax: 2487-0043
Web: <http://www.fenf.edu.uy>

Local de Estudios: Hospital de Clínicas. Av. Italia s/n Piso 3. Teléfonos: 2487-0872 / 2480-7891 / 2487-6676. Fax: 2487-0967
Web: <http://www.fenf.edu.uy>

Salto

Local de Estudios: Regional Norte-Salto. Rivera 1350. Teléfonos: 4733-4816 / 4732-0412 / 4732-9149 / 4732-0412 / 4732-6603 Fax: 4732-2154. Uruguay 1375. Teléfono: 4732-0108
Web: <http://www.unorte.edu.uy/>

Rivera

Local de Estudios: Centro Universitario de Rivera- C.U.R. - Itzaingó 667.
Teléfonos: 4622-6313 / 4623-3174

Escuela de Sanidad Dr. José Scosería

Montevideo

Local de Estudios: Sarandí 122. Teléfonos: 2916-6344 / 2915-1817. Fax: 2915-6831

Salto

Local de Estudios: Regional Norte-Salto. Rivera 1350. Teléfonos: 4733-4816 / 4732-0412 / 4732-9149 / 4732-0412 / 4732-6603 Fax: 4732-2154. Uruguay 1375. Teléfono: 4732-0108
Web: <http://www.unorte.edu.uy/>

Facultad de Humanidades y Ciencias de la Educación

Montevideo

Local de Estudios: Magallanes 1577. Teléfonos: 2409-1104/06. Fax: 2408-4303
Web: <http://www.fhuce.edu.uy>

Instituto de Lingüística - Av. Manuel Albo 2663. Teléfono: 2480-0003. Fax: 2487-7292

Laboratorios de Arqueología y Antropología Biológica Paysandú s/n (entre Tristán Narvaja y Dr. Fernández Crespo). **Arqueología** Teléfono: 2408-3076. **Antropología Biológica** Teléfono: 2403-1004

Casa de Posgrados y Educación Permanente "José Pedro Barrán" U.P.E.P. - Paysandú 1668-1672
esquina Minas. Teléfono: 2403-2027

Salto

Local de Estudios: Regional Norte-Salto. Rivera 1350. Teléfonos: 4733-4816 / 4732-0412 / 4732-9149 / 4732-0412 / 4732-6603 Fax: 4732-2154. Uruguay 1375. Teléfono: 4732-0108
Web: <http://www.unorte.edu.uy/>

Argentina

Universidad Nacional de Entre Ríos - 8 de junio 600, Concepción del Uruguay, Argentina.
Teléfono 0054-3442-422181 / 426112

Maldonado

Local de Estudios: Centro Universitario Regional Este - C.U.R.E. - Sede Maldonado, Tribuna Este del Campus Municipal de Maldonado. Tel/Fax: 4224-7892 / 4223-6595. Maldonado
Web: <http://www.cure.edu.uy>

Facultad de Ingeniería

Montevideo

Local de Estudios: Julio Herrera y Reissig 565. Teléfonos: 2711-0698 / 2711-0798 / 2711-0898
Fax: 2711-5446. Web: <http://www.fing.edu.uy>

Anexo: Edificio Polifuncional "Faro" Av. J. Herrera y Reissig (Pasaje peatonal Ing. Nelson Landoni entre Facultad de Ingeniería y Estadio Luis Franzini). Teléfono: 2710- 3623

Maldonado

Local de Estudios: Centro Universitario Regional Este- C.U.R.E. - Sede Maldonado, Tribuna Este del Campus Municipal de Maldonado. Tel/Fax: 4224-7892 / 4223-6595. Maldonado
Web: [http:// www.cure.edu.uy](http://www.cure.edu.uy)

Paysandú

Local de Estudios: Centro Universitario de Paysandú- C.U.P. - Florida 1051. Teléfonos: 4722-2291 / 4722-0221 / 4723-8342
Web: <http://www.cup.edu.uy>

Facultad de Medicina

Montevideo

Local de Estudios: Av. General Flores 2125. Teléfonos: 2924-3414. Fax: 2924-3414 int. 3338
Web: <http://www.fmed.edu.uy>

Centros de Estudios Laríngeos - Zelmar Michelini 1521

Departamento de Educación Médica – Isidoro de María 1503. Tel: 29243637

Ex. Edificio Alpargatas - José L. Terra 2150. Edificio compartido con la Facultad de Química

Salto

Local de Estudios: Regional Norte-Salto. Rivera 1350. Teléfonos: 4733-4816 / 4732-0412 / 4732-9149 / 4732-0412 / 4732-6603 Fax: 4732-2154. Uruguay 1375. Teléfono: 4732-0108
Web: <http://www.unorte.edu.uy/>

Paysandú

Local de Estudios: Centro Universitario de Paysandú- C.U.P. - Florida 1051.
Teléfonos: 4722-2291 / 4722-0221 / 4723-8342
Web: <http://www.cup.edu.uy>

Montevideo

Hospital de Clínicas Dr. Manuel Quintela

Local: Av. Italia s/n. Teléfono: 2487-1515. Fax: 2487-3182. Web: <http://www.hc.edu.uy>

Escuela Universitaria de Nutrición y Dietética

Local de Estudios: Paysandú 843 esq. Andes. Teléfonos: 2900-8415 / 2900-2375

Local de Estudios: Av. Italia s/n Hospital de Clínicas Piso 13. Teléfono: 2487-2216. Fax: 2487-2216 Int.11
Web: <http://www.enyd.fmed.edu.uy/>

Escuela Universitaria de Parteras

Montevideo

Local de Estudios: Br. Artigas 1550 - Hospital Pereira Rossell. Teléfono: 2708-7068 Fax: 2708-7068.
Web: <http://www.escuparteras.fmed.edu.uy/>

Paysandú

Hospital Escuela del Litoral
Local de Estudios: Montecaseros 520, Paysandú. Teléfono: 4724-1825

Argentina

Universidad Nacional de Entre Ríos - Facultad de Ciencias de la Salud
Local de Estudios: 8 de Junio 600, Concepción del Uruguay, Argentina.
Teléfonos: 0054 3442 6112. Web: <http://www.fcs.uner.edu.ar/salud/obste.htm>

Escuela Universitaria de Tecnología Médica

Montevideo

Local de Estudios: Av. Italia s/n Hospital de Clínicas Piso 3. Teléfono: 2487-1323
Web: <http://www.eutm.fmed.edu.uy>

Paysandú

Local de Estudios: Centro Universitario de Paysandú- C.U.P. - Florida 1051. Teléfonos: 4722-2291 / 4722-0221 / 4723-8342
Web: <http://www.cup.edu.uy>

Escuela de Graduados

Montevideo

Local de Estudios: Av. Italia s/n Hospital de Clínicas Piso 20. Teléfonos: 2480-2966 / 2486-1815
Fax: 2487-8285. Web: <http://www.egradu.hc.edu.uy>

Instituto de Higiene

Montevideo

Local de Estudios: Av. Alfredo Navarro 3051. Teléfonos: 2487-1288 / 2487-5795/97 Fax: 2487-3073.
Web: <http://www.higiene.edu.uy>

Canelones

Campo Experimental Servicio Seroterápico - Ruta 82 Km. 46,500 Canelones Teléfono: 2295-5846.
Web: <http://www.higiene.edu.uy/Campo/CampoExperimental/index.htm>

Facultad de Odontología

Montevideo

Local de Estudios: Las Heras 1925. Teléfono: 2487-3048 Fax: 2487-3837.
Web: <http://www.odon.edu.uy>

Salto

Local de Estudios: Regional Norte-Salto. Rivera 1350. Teléfonos: 4733-4816 / 4732-0412 / 4732-9149 / 4732-0412 / 4732-6603 Fax: 4732-2154. Uruguay 1375. Teléfono: 4732-0108
Web: <http://www.unorte.edu.uy/>

Rivera

Local de Estudios: Centro Universitario de Rivera- C.U.R. - Ituzaingó 667.
Teléfonos: 4622-6313 / 4623-3174

Facultad de Psicología

Montevideo

Local de Estudios: Tristán Narvaja 1674. Teléfono: 2400-8555

Centro de Investigación Clínica (CIC-P) - Mercedes 1737.
Teléfonos: 2409-2227 / 2408-2629 Fax: 2400-8640
Web: <http://www.psico.edu.uy>

Salto

Local de Estudios: Regional Norte - Salto. Rivera 1350. Teléfonos: 4733-4816 / 4732-9149 / 4732-2154 / 4732-6603. Fax: 4732-0412. Uruguay 1375. Teléfono: 4732-0108
Web: <http://www.unorte.edu.uy>

Facultad de Química

Montevideo

Local de Estudios: Av. General Flores 2124. Teléfonos: 2924-1880 / 2924-1882/83. Fax: 2924-1906
Web: <http://www.fq.edu.uy>

Farmacia Hospital de Clínicas Av. Italia s/n Piso 1.

Anexo "José Pedro Sáenz" (Ex. Edificio Alpargatas) - Isidoro de María 1620.
Teléfonos: 2924-1884 / 2924-1879. Fax: 2924-6079. Edificio compartido con la Facultad de Medicina.

Canelones

Polo Tecnológico - Pando. Cno. Aparicio Saravia s/n, Pando, Canelones. Teléfono: 2292-2053
Tel/Fax: 2292-2021. Web: <http://www.fq.edu.uy/node/490>

Salto

Local de Estudios: Regional Norte - Salto. Rivera 1350. Teléfonos: 4733-4816 / 4732-9149 / 4732-2154 / 4732-6603. Fax: 4732-0412. Uruguay 1375. Teléfono: 4732-0108
Web: <http://www.unorte.edu.uy>

Paysandú

Local de Estudios: Centro Universitario de Paysandú- C.U.P. - Florida 1051. Teléfonos: 4722-2291 / 4722-0221 / 4723-8342
Web: <http://www.cup.edu.uy>

Facultad de Veterinaria

Montevideo

Local de Estudios: Alberto Lasplaces 1550. Teléfono: 2622-6413. Fax: 2622-0130
Web: <http://www.fvet.edu.uy>

Instituto de Investigaciones Pesqueras. Tomás Basáñez 1160. Teléfonos: 2622-1496 / 2628-2267. Fax: 2628-0121.
Web: <http://www.pes.fvet.edu.uy/index.html>

Policlínica Barrios Unidos. Aparicio Saravia y Timbúes. Teléfono: 2211-1891

Canelones

Campo Experimental N°1. - Ruta 108 Km. 12,5 Migués, Canelones. Teléfono: 4310-7004

San José

Campo Experimental N°2. - Ruta 1 Km. 42,5 Libertad, San José. Teléfono: 4340-7011

Proyecto de Asistencia Técnica Planificada. Ruta 1 Km. 101, Ecilda Paullier, San José

Paysandú

Estación Experimental Dr. Mario A. Cassinoni. E.E.M.A.C. Ruta 3 - Km. 363 - Paysandú
Tel/Fax: 4722-7950.
Web: <http://www.fagro.edu.uy/eemac/>

Local de Estudios: Centro Universitario de Paysandú- C.U.P. - Florida 1051. Teléfonos: 4722-2291 / 4722-0221 / 4723-8342
Web: <http://www.cup.edu.uy>

Salto

Local de Estudios: Regional Norte-Salto. Rivera 1350. Teléfonos: 4733-4816 / 4732-0412 / 4732-9149 / 4732-0412 / 4732-6603 Fax: 4732-2154. Uruguay 1375. Teléfono: 4732-0108
Web: <http://www.unorte.edu.uy/>

Facultad de Artes

Escuela Universitaria de Música

Montevideo

Local de Estudios: Av. 18 de julio 1772. Teléfono: 2403-6440. Fax: 2403-2778
Web: <http://www.eumus.edu.uy>

Salto

Local de Estudios: Regional Norte-Salto. Rivera 1350. Teléfonos: 4733-4816 / 4732-0412 / 4732-9149 / 4732-0412 / 4732-6603 Fax: 4732-2154. Uruguay 1375. Teléfono: 4732-0108
Web: <http://www.unorte.edu.uy/>

Instituto Escuela Nacional de Bellas Artes

Montevideo

Local de Estudios: José Martí 3328. Teléfonos: 2708-7606 / 2708-0764. Fax: 2707-3218

Web: <http://www.enba.edu.uy>

Facultad de Artes: 18 de julio 1772. Teléfono: 2403-6440/41

Paysandú

Local de Estudios: Centro Universitario de Paysandú- C.U.P. - Florida 1051. Teléfonos: 4722-2291 /

4722-0221 / 4723-8342

Web: <http://www.cup.edu.uy>

Rivera

Local de Estudios: Centro Universitario de Rivera- C.U.R. - Ituzaingó 667. Teléfonos: 4622-6313 /

4623-3174

Maldonado

Local de Estudios: Centro Universitario Regional Este- C.U.R.E. - Sede Maldonado, Tribuna Este del

Campus Municipal de Maldonado. Tel/Fax: 4224-7892 / 4223-6595. Maldonado

Web: <http://www.cure.edu.uy>

Rocha

Local de Estudios: Centro Universitario Regional Este- C.U.R.E. - Sede Rocha, Rincón esq. Florencio

Sánchez, Rocha. Teléfonos: 4472-0708

Web: <http://www.cure.edu.uy>

Instituto Superior de Educación Física – I.S.E.F.

Montevideo

Local de Estudios: Parque José Batlle y Ordóñez s/n. Teléfono: 2480-0102 – 2487-2156

Web: <http://www.isef.edu.uy>

Maldonado

Centro Universitario Regional Este- C.U.R.E. Sede Maldonado, Tribuna Este del Campus Municipal de

Maldonado Teléfono: 4223-6595

Paysandú

Estadio Municipal de Paysandú- C.U.P. Teléfono 4722-6733

Escuela Universitaria de Bibliotecología y Ciencias Afines

Montevideo

Local de Estudios: Emilio Frugoni 1427. Teléfonos: 2401-0788 / 2401-1423 Fax: 2408-5576

Web: <http://www.eubca.edu.uy>

Anexo: J. Rodó 1839 bis. Teléfono: 2408- 2925

Paysandú

Local de Estudios: Centro Universitario de Paysandú- C.U.P. - Florida 1051. Teléfonos: 4722-2291 / 4722-0221 / 4723-8342
Web: <http://www.cup.edu.uy>

Licenciatura en Ciencias de la Comunicación

Montevideo

Local de Estudios: José Leguizamón 3666. Teléfono: 2628-9649/52. Fax: 2628-9653
Web: <http://www.liccom.edu.uy>

Anexo: Programa de Desarrollo de la Información y Comunicación PRODIC
José Enrique Rodó 1860/1866. Teléfono: 2409-7879

Sedes y actividades en el interior del país

Regional Norte- Salto

Local de Estudios: Rivera 1350
Teléfonos: 4733-4816 / 4732-0412 / 4732-9149 / 4732-6603
Fax: 4732-2154

Local: Uruguay 1375
Teléfono: 4732-0108
Web: <http://www.unorte.edu.uy>

Actividades Universitarias en la Regional Norte - Sede Salto

Facultad de Agronomía
Facultad de Arquitectura
Facultad de Ciencias Sociales
Facultad de Derecho
Facultad de Enfermería
Facultad de Medicina
Facultad de Odontología
Facultad de Psicología
Facultad de Química
Facultad de Veterinaria
Facultad de Humanidades y Ciencias de la Educación
Escuela Universitaria de Música

Centro Universitario de Paysandú-C.U.P.

Local de Estudios: Florida 1051
Teléfonos: 4722-2291 / 4722-0221 / 4723-8342
Anexo: Calle Montevideo 1028
Anexo: Ex Círculo Napolitano - Calle Florida 930
Anexo: Aulario - calle Montevideo s/n
Web: <http://www.cup.edu.uy/>

Actividades Universitarias en Centro Universitario de Paysandú - C.U.P.

Facultad de Agronomía (Pasantías)
Facultad de Ciencias
Facultad de Derecho
Facultad de Medicina (Pasantías)
Facultad de Odontología
Facultad de Veterinaria (Pasantías)
Escuela Universitaria de Parteras
Escuela Universitaria de Tecnología Médica (EUTM)
Escuela Universitaria de Bibliotecología y Ciencias Afines (EUBCA)
Instituto Superior de Educación Física (ISEF)
Instituto Escuela Nacional de Bellas Artes (IENBA)
UdelaR-Anep Tecnólogo Mecánico
UdelaR-Anep Tecnólogo Informático
UdelaR-Anep Tecnólogo Químico

Centro Universitario Región Noreste

Centro Universitario de Rivera-C.U.R

Local de Estudios: Ituzaingó 667
Teléfonos: 4622-6313 / 4623-3174

Casa de la Universidad de Tacuarembó

Dirección: Joaquín Suárez 215
Teléfono: 4632-3911

Actividades Universitarias en Centro Universitario de Rivera - C.U.R

Facultad de Enfermería
Facultad de Ciencias
Facultad de Odontología
Facultad de Veterinaria (Pasantías)
Instituto Escuela Nacional de Bellas Artes
UdelaR-Anep Tecnólogo en Madera

Actividades Universitarias en Tacuarembó

Udelar-Anep Tecnólogo Cárnico

Centro Universitario Regional Este- C.U.R.E

Sede Maldonado

Tribuna Este del Campus Municipal de Maldonado
Dirección: Calle Burnett casi M. Chiossi
Tel/Fax: 4224-7892 / 4223- 6595
Maldonado- Uruguay
Web: <http://www.cure.edu.uy/>

Sede Rocha

Dirección: Rincón esq. Florencio Sánchez
Teléfonos: 4472-0708
Rocha-Uruguay
Web: <http://www.cure.edu.uy/>

Sede Treinta y Tres

Dirección: Edificio Atenas, Simón del Pino 1132
Teléfonos: 4452-4427 / 4453-0657
Treinta y Tres-Uruguay
Web: <http://www.cure.edu.uy/>

Actividades Universitarias - Centro Universitario Regional Este - C.U.R.E

Sede Maldonado

Facultad de Agronomía
Facultad de Arquitectura
Facultad de Ciencias
Facultad de Ciencias Económicas y de Administración
Facultad de Humanidades y Ciencias de la Educación
Facultad de Ingeniería
Escuela de Administración (EDA)
Instituto Escuela Nacional de Bellas Artes (IENBA)
Instituto Superior de Educación Física (ISEF)
Udelar-Anep - Tecnólogo en Informática
Ciclo Inicial Optativo (Área Ciencias Sociales y Humanas)
Ciclo Inicial Optativo (Área Ciencias y Tecnologías)

Sede Rocha

Facultad de Ciencias
Facultad de Derecho
Facultad de Enfermería
Facultad de Ingeniería
Instituto Nacional de Bellas Artes
Ciclo Inicial Optativo (Área Ciencias Sociales y Humanas)
Ciclo Inicial Optativo (Área Ciencias y Tecnologías)

Sede Treinta y Tres

Facultad de Derecho

Actividades Universitarias en Canelones

Facultad de Agronomía
Instituto de Higiene-Facultad de Medicina
Facultad de Química
Facultad de Veterinaria

Actividades Universitarias en Cerro Largo

Facultad de Agronomía
Unidades de Extensión

Actividades Universitarias en San José

Facultad de Veterinaria

Actividades Universitarias en Artigas

Udelar-Anep Tecnólogo Agroenergético
Unidades de Extensión

Otros sitios web universitarios de interés

Portal de la Universidad de la República: <http://www.universidad.edu.uy/>

Blog Informativo del Rectorado: <http://www.universidad.edu.uy/blog/>

Comisión Sectorial de Enseñanza: <http://www.cse.edu.uy>

Comisión Sectorial de Educación Permanente: <http://www.eduper.edu.uy>

Comisión Académica de Posgrado:
http://www.universidad.edu.uy/renderPage/index/pageId/77#heading_179

Comisión Sectorial de Investigación Científica: <http://www.csic.edu.uy>

Comisión Central de Dedicación Total: <http://mariecurie.csic.edu.uy/dt/index.htm>

Comisión Honoraria de Experimentación Animal: <http://mariecurie.csic.edu.uy/chea/index1.html>

PEDECIBA: Programa de Desarrollo de las Ciencias Básicas: <http://www.pedeciba.edu.uy/>

Comisión Sectorial de Extensión y Actividades en el Medio:
<http://www.extension.edu.uy/>

Programa APEX-Cerro: <http://www.apexcerro.edu.uy>

Programa Integral Metropolitano: <http://www.pim.edu.uy/>

Comisión Sectorial de Gestión Administrativa:
http://www.universidad.edu.uy/renderPage/index/pageId/100#heading_358

Comisión Sectorial de Desarrollo Informático: <http://www.rau.edu.uy/universidad/csdi/>

Servicio Central de Informática Universitario: <http://www.seciu.edu.uy>

Sistema de Gestión de Bedelías: <http://www.bedelias.edu.uy>

Gestión Electrónica de Expedientes y Resoluciones: <http://www.expe.edu.uy>

Sistema de Bibliotecas: <http://www.universidad.edu.uy/bibliotecas/>

Servicio Central de Bienestar Universitario: <http://www.bienestar.edu.uy/>

División Universitaria de la Salud: <http://www.dus.edu.uy/>

Archivo General de la UdelaR: <http://www.universidad.edu.uy/renderPage/index/siteId/5>

Dirección General de Personal: <http://www.universidad.edu.uy/dgp>

Comisión Coordinadora del Interior: <http://www.cci.edu.uy/>

Comisión Coordinadora del Interior: <http://www.cci.edu.uy/>

Espacio Interdisciplinario: <http://www.ei.ur.edu.uy/>

Unidad de Capacitación: <http://www.capacitacion.edu.uy/>

2

Enseñanza

2.1

Carreras Universitarias

TÍTULOS DE CARRERAS UNIVERSITARIAS DE GRADO - 2010

Facultades e Institutos	Plan de Estudios	Duración en años	Horas/ Créditos*
Facultad de Agronomía			
Ingeniero Agrónomo	1989	5	4.000
Facultad de Arquitectura			
Arquitecto	2002	6	583 Cr. (1)
Facultad de Ciencias			
Licenciado en Biología Humana	2004	4	360 Cr.
Licenciado en Bioquímica	2003	4	362 Cr.
Licenciado en Ciencias Biológicas	1992	4	2400
Licenciado en Física opción Astronomía	2007	4	360 Cr.
Licenciado en Física opción Física	2007	4	360 Cr.
Licenciado en Geografía	2003	4	180 Cr. (1)
Licenciado en Geología	2008	4	2300
Licenciado en Matemática	1992	4	2800
Facultad de Ciencias Económicas y de Administración			
Contador Público	1990	5,5	3.183
Licenciado en Administración - Contador (Sector Privado)	1990	5,5	3.348
Licenciado en Administración - Contador (Sector Público)	1990	5,5	3.228
Licenciado en Economía	1990	5,5	3.057
Licenciado en Estadística opción Economía	1998	4,5	2.024
Licenciado en Estadística opción Administración	1998	4,5	2.117
Licenciado en Estadística opción Actuarial y Demográfica	1998	4,5	2.060
Facultad de Ciencias Sociales			
Licenciado en Ciencia Política	2009	4	2340 / 360 Cr.
Licenciado en Sociología	2009	4	2325 / 360 Cr.
Licenciado en Trabajo Social	2009	4	2580 / 360 Cr.
Licenciado en Ciencias Sociales (Regional Norte)	2009	4	3000 / 360 Cr.
Licenciado en Trabajo Social (Regional Norte)	2009	4	3518 / 360 Cr.
Licenciado en Desarrollo	2009	4	360 Cr.
Facultad de Derecho			
Doctor en Derecho y Ciencias Sociales	1989	6	2.976
Escribano Público	1989	6	3.008
Licenciado en Relaciones Internacionales	1986	4	2.072
Traductor Público	1988	4	1.760
Facultad de Enfermería			
Licenciado en Enfermería	1993	4,5	4.248
Licenciado en Enfermería (Regional Norte, CURE y Montevideo)(2)	2009	4	4.130
Facultad de Humanidades y Ciencias de la Educación			
Licenciado en Ciencias Antropológicas opción docencia	1991	4	2.496
Licenciado en Ciencias Antropológicas opción investigación	1991	4	2.304
Licenciado en Ciencias de la Educación opción docencia	1991	4	2.496
Licenciado en Ciencias de la Educación opción investigación	1991	4	2.304
Licenciado en Ciencias Históricas opción docencia	1991	4	2.352
Licenciado en Ciencias Históricas opción investigación	1991	4	2.256
Licenciado en Filosofía opción docencia	1991	4	2.496
Licenciado en Filosofía opción investigación	1991	4	2.208
Licenciado en Letras opción docencia	1991	4	2.400
Licenciado en Letras opción investigación	1991	4	2.304
Licenciado en Lingüística opción docencia	1991	4	2.496
Licenciado en Lingüística opción investigación	1991	4	2304
Licenciado Binacional en Turismo (Regional Norte - Universidad Nacional de Entre Ríos)	2004	4	2.880
Facultad de Ingeniería			
Ingeniero Agrimensor	1997	5	450 Cr. (3)
Ingeniero Civil	1997	5	450 Cr. (3)
Ingeniero Electricista	1997	5	450 Cr. (3)
Ingeniero en Computación	1997	5	450 Cr. (3)
Ingeniero Industrial Mecánico	1997	5	450 Cr. (3)
Ingeniero Naval	1997	5	450 Cr. (3)
Ingeniero de Producción	2010	5	450 Cr. (3)

Notas: * Créditos = Cr.

(1) 1 crédito = 15 horas de dedicación del estudiante incluyendo las horas de estudio personal.

(2) CEE - Carrera Escalonada Enfermería.

(3) 1 crédito = 15 horas de trabajo que corresponde a toda la actividad del estudiante incluyendo las horas de estudio personal.

Fuente: Servicios Universitarios

TÍTULOS DE CARRERAS UNIVERSITARIAS DE GRADO - 2010

Facultades e Institutos	Plan de Estudios	Duración en años	Horas/ Créditos*
Facultad de Medicina			
Doctor en Medicina	1968	8	8.000
Doctor en Medicina	2008	7	8.040 / 741 Cr.
Facultad de Odontología			
Doctor en Odontología	2001	5,5	5.090
Laboratorista en Odontología (4)	1997	4	2.280
Facultad de Psicología			
Licenciado en Psicología	1988	5	3.237
Facultad de Química			
Licenciado en Química	2000	4	320 Cr.
Químico	2000	5	420 Cr.
Químico Farmacéutico (5)	2000	5	420 Cr.
Bioquímico Clínico (5)	2000	5	420 Cr.
Facultad de Veterinaria			
Doctor en Ciencias Veterinarias	1998	5	4.400
Instituto Escuela Nacional de Bellas Artes - I.E.N.B.A.			
Licenciado en Artes - Artes Plásticas y Visuales (6)	2002	6	330 Cr. (7)
Licenciado en Artes - Fotografía (6)	2004	6	330 Cr. (7)
Licenciado en Artes - Diseño Gráfico (6)	2004	6	330 Cr. (7)
Licenciado en Artes - Dibujo y Pintura (6)	2004	6	330 Cr. (7)
Licenciado en Artes - Escultura y Volumen en el Espacio (6)	2004	6	330 Cr. (7)
Licenciado en Artes - Cerámica	2004	6	330 Cr. (7)
CARRERAS COMPARTIDAS			
Facultades de Ingeniería y Química			
Ingeniero Químico (8)	2000	5	450 Cr.
Facultades de Agronomía, Ingeniería, Química y Veterinaria			
Ingeniero Alimentario (9)	2003	5	450 Cr.
Facultades de Agronomía y Química			
Licenciado en Viticultura y Enología	2006	4	360 Cr.
Facultades de Ciencias e Ingeniería			
Licenciado en Ciencias de la Atmósfera	2007	4	360 Cr.(7)
Facultades de Agronomía y Arquitectura			
Licenciado en Diseño del Paisaje	2008	4	360 Cr.
Facultad de Arquitectura e Instituto Escuela Nacional de Bellas Artes - I.E.N.B.A.			
Licenciado en Diseño de Comunicación Visual	2009	4	363 Cr.

Notas: * Créditos = Cr.

(4) Hasta 2009 fue dictada en la Escuela de Tecnología Odontológica. A partir de 2010 se dicta en Facultad de Odontología.

(5) En estas carreras Facultad de Medicina dicta algunas materias.

(6) Se realiza la opción en el 4to año de la licenciatura, los primeros 3 años son comunes a todas las licenciaturas.

(7) 1 crédito = 15 horas de trabajo que corresponde a toda la actividad del estudiante incluyendo las horas de estudio personal.

(8) Se dicta con la participación de las Facultades de Ingeniería y Química. El ingreso puede realizarse en cualquiera de las dos facultades

El título es expedido por la Facultad de Ingeniería.

(9) Se dicta con la participación de las Facultades de Agronomía, Ingeniería, Química y Veterinaria. El ingreso a esta carrera, así como los primeros años son administrados por la Facultad de Química, y los últimos años por la Facultad de Ingeniería.

Fuente: Servicios Universitarios

TÍTULOS DE CARRERAS UNIVERSITARIAS DE GRADO - 2010

Escuelas Intitutos y Licenciaturas	Plan de Estudios	Duración en años	Horas/ Créditos*
Escuela Universitaria de Bibliotecología y Ciencias Afines Licenciado en Bibliotecología	1987 (10)	4	3.240 (11)
Instituto Superior de Educación Física - I.S.E.F. Licenciado en Educación Física	2004	4	3.000hs /300 Cr.
Escuela Universitaria de Música Licenciado en Música - Especialidad Composición	2005	4	360 Cr.
Licenciado en Música - Especialidad Musicología	2005	4	360 Cr.
Licenciado en Música - Especialidad Dirección / Orientación de Orquesta	2005	4	360 Cr.
Licenciado en Música - Especialidad Dirección / Interpretación Coro	2005	4	360 Cr.
Licenciado en Música - Especialidad Interpretación / Opción Instrumentos (12)	2005	4	360 Cr.
Licenciado en Música - Especialidad Interpretación / Opción Canto	2005	4	360 Cr.
Licenciatura en Ciencias de la Comunicación Licenciado en Ciencias de la Comunicación	1995	4	2.430
Escuelas Dependientes de Facultades	Plan de Estudios	Duración en años	Horas/ Créditos*
Escuela Universitaria Centro de Diseño Industrial (Fac. Arquitectura) Diseñador industrial	2003 (13)	4	No disponible
Diseñador Textil y Moda	2003 (13)	4	No disponible
Escuela Universitaria de Nutrición y Dietética (Fac. de Medicina) Licenciado en Nutrición	1998	5	4.194
Escuela de Universitaria de Parteras (Fac. de Medicina) Obstetra - Partera	1990	4	4.180
Obstetra - Partera (Paysandú - Entre Ríos) (14)	1992	4	4.180
Escuela Universitaria de Tecnología Médica (Fac. de Medicina) - E.U.T.M. Licenciado en Fisioterapia	2006	4	4.050
Licenciado en Fonoaudiología	2006	4	4.665
Licenciado en Imagenología	2006	4	4.070
Licenciado en Instrumentación Quirúrgica	2006	4	4.932
Licenciado en Laboratorio Clínico	2006	4	3.880
Licenciado en Neumocardiología	2006	4	3.418
Licenciado en Neurofisiología Clínica	2006	4	3.674
Licenciado en Oftalmología	2006	4	3.733
Licenciado en Psicomotricidad	2006	4	3.688
Licenciado en Registros Médicos	2006	4	4.030
Licenciado en Terapia Ocupacional	2006	4	290 Cr.

Notas: * Créditos = Cr.

(10) Con modificaciones en 1993.

(11) Incluye horas del Proyecto final.

(12) Las opciones surgirán del instrumento que haya elegido el estudiante (incluido Canto).

(13) Plan aprobado por el MEC no por UDELAR.

(14) Carrera binacional de Obstetricia que se dicta en Paysandú y Entre Ríos (Argentina).

Fuente: Servicios Universitarios

TÍTULOS DE CARRERAS UNIVERSITARIAS DE GRADO, TÉCNICAS Y OTRAS - 2010

Servicios que dictan cursos en otras sedes universitarias del país	Departamento	Carrera
Fac. de Agronomía	Salto	Ingeniero Agrónomo (14)
	Paysandú	Ingeniero Agrónomo
Fac. de Arquitectura	Salto	Arquitecto (15)
Fac. de Agronomía / Fac. de Arquitectura	Maldonado	Licenciado en Diseño de Paisaje
Fac. de Agronomía / Consejo de Educ. Técnico Profesional	Artigas	Tecnólogo Agroenergético
Fac. de Ciencias	Rivera	Tecnólogo en Gestión Recursos Naturales
Fac. de Ciencias Sociales	Salto	Licenciado en Ciencias Sociales
	Salto	Licenciado en Trabajo Social
	Salto	Licenciado en Sociología (15)
	Salto	Licenciado en Ciencias Políticas (16)
Fac. de Derecho	Salto	Doctor en Derecho
	Salto	Escribano Público
	Paysandú	Pasantía (Consultorio Jurídico)
	Rocha	Técnico en Relaciones Laborales
	Treinta y Tres	Técnico en Relaciones Laborales
Fac. de Enfermería	Salto	Licenciado en Enfermería
	Rivera	Carrera de Auxiliar de Enfermería
	Rivera	Practicantado
	Rivera	Licenciado en Enfermería
	Rocha	Licenciado en Enfermería
Fac. de Humanidades y Ciencias de la Educación	Salto	Licenciado Binacional en Turismo (17)
	Maldonado	Técnico Universitario en Turismo
Facultad de Ingeniería	Rocha	Tecnólogo en Telecomunicaciones
Facultad de Ingeniería / Consejo de Educ. Técnico Profesional	Maldonado	Tecnólogo en Informática
	Paysandú	Tecnólogo Mecánico
	Paysandú	Tecnólogo Informático
Facultad de Odontología	Salto	Doctor en Odontología (18)
	Salto	Higienista Odontológico
	Paysandú	Doctor en Odontología (18)
	Rivera	Higienista en Odontología
	Rivera	Asistente Odontológico
Fac. de Medicina	Salto	Doctor en Medicina (19)
	Paysandú	Doctor en Medicina (19)
	Paysandú	Internado Obligatorio
Fac. de Psicología	Salto	Licenciado en Psicología (20)
Fac. de Química	Salto	Químico Farmacéutico (21)
	Salto	Químico (21)
	Salto	Bioquímico Clínico (21)

Notas:

(14) En Salto sólo se cursa hasta 3ero. y luego se puede completar la carrera (4to. y 5to.) en la Estación Experimental Mario a. Cassinoni (EEMAC).

(15) En 2002 entró en vigencia un nuevo plan y recién se está dictando el 3er. año.

(16) Se cursa el ciclo básico.

(17) Al culminar los primeros 5 semestres (2 años y medio) se obtiene el título de Técnico Universitario en Turismo.

(18) Se dicta 11° semestre.

(19) Se dicta 2° sem de 4° año, Ciclo Clínico Patológico I (5° año), Ciclo Clínico Patológico II (6° año) y Materno Infantil (7° año).

(20) Se dicta 4° y 5° año.

(21) En Salto se dicta sólo el 1er. año.

Fuente: Servicios Universitarios

TÍTULOS DE CARRERAS UNIVERSITARIAS DE GRADO, TÉCNICAS Y OTRAS - 2010

Servicios que dictan cursos en otras sedes universitarias del país	Departamento	Carrera
Fac. de Química / Consejo de Educ. Técnico Profesional	Paysandú	Tecnólogo Químico
Fac. de Veterinaria	Salto	Doctor en Ciencias Veterinarias (22)
	Paysandú	Doctor en Ciencias Veterinarias (23)
	Rivera	Practicantado
Fac. de Agronomía, Ingeniería, Química y Veterinaria (24)	Salto	Ingeniero Alimentario (18)
Fac. de Agronomía, Ingeniería, Química y Veterinaria / Consejo de Educ. Técnico Profesional	Tacuarembó	Tecnólogo Cárnico
Fac. de Ingeniería y Química	Salto	Ingeniero Químico (18)
Escuela Universitaria de Bibliotecología y Ciencias Afines	Paysandú	Licenciado en Bibliotecología
	Paysandú	Técnico en Archivología
Escuela Universitaria de Música - E.U.M.	Salto	Técnico en Dirección de Coros
	Salto	Técnico en Interpretación (Guitarra)
	Salto	Técnico en Interpretación (Piano)
	Salto	Técnico en Interpretación (Canto)
Escuela de Administración - E.D.A.	Maldonado	Técnico en Administración
Escuela Binacional de Obstetricia (Paysandú - Entre Ríos)	Paysandú	Licenciatura en Obstetricia
Escuela de Nutrición y Dietética	Paysandú	Pasantía. Licenciatura en Nutrición y Dietética
Escuela Universitaria de Tecnología Médica - E.U.T.M.	Paysandú	Licenciado en Fisioterapia
	Paysandú	Licenciado en Imagenología
	Paysandú	Licenciado en Instrumentación Quirúrgica
	Paysandú	Licenciado en Laboratorio Clínico
	Paysandú	Licenciado en Psicomotricidad
	Paysandú	Técnico en Hemoterapia
	Paysandú	Técnico en Podología Médica
	Paysandú	Tecnólogo en Salud Ocupacional
	Paysandú	Tecnólogo en Anatomía Patológica
	Instituto Superior de Educación Física - I.S.E.F.	Maldonado
Paysandú		Licenciado en Educación Física
Paysandú		Curso de Guardavidas
Instituto Escuela Nacional de Bellas Artes - I.E.N.B.A.	Paysandú	Tecnicatura en Tecnologías de la Imagen fotográfica
	Paysandú	Módulos de Dibujo y Pintura
	Paysandú	Módulos de Escultura y Cerámica
	Rivera	Módulo de Volumen Escultórico (25)
	Rivera	Módulo de Diseño Preindustrial (25)
	Rocha	Módulo de Diseño y Creación Artística

Notas:

(22) En Salto se cursan áreas I, II, III, IV, V, VI.

(23) Se cursa áreas VII y VIII.

(24) Carreras compartidas. El ingreso y los primeros años son administrados por Facultad de Química, los últimos años por Facultad de Ingeniería.

(25) El módulo tiene una duración de 3 meses.

Fuente: Servicios Universitarios

2.2

Títulos Intermedios

CARRERAS UNIVERSITARIAS DE GRADO TÍTULOS INTERMEDIOS - 2010

Facultades y Escuelas	Plan de Estudios	Duración en años	Horas/ Créditos*
Facultad de Ciencias Económicas y de Administración			
Analista Universitario en Administración y Contabilidad (1)	1990	3	1.308
Analista Universitario en Administración y Contabilidad (2)	1990	3	1.383
Analista Universitario en Administración y Contabilidad (3)	1990	3	1.314
Analista Universitario en Economía (4)	1990	3	1.500
Facultad de Derecho			
Procurador Abogacía - Notariado	1989	4	1.200
Facultad de Enfermería			
Certificado de Auxiliar de Enfermería	1993	2,5	2.300
Auxiliar de Enfermería (Rivera)	2004	2,5	2.300
Facultad de Ingeniería			
Analista en Computación	1997	3	270 Cr.
Facultad de Medicina			
Técnico en Promoción de Salud y Prevención de Enfermedades (5)	2008	4	1.350/ 130 Cr.
Escuela Universitaria de Tecnología Médica (Facultad de Medicina)			
Tecnólogo en Registros Médicos	2006	3	2.980
Facultad de Química			
Bachiller en Ciencias Químicas	2000	3	230 Cr.
Facultad de Veterinaria			
Asistente de Veterinaria	1998	4	3.200

Notas: * Créditos = Cr.

(1) Corresponde a la carrera de Contador Público.

(2) Corresponde a la carrera de Licenciado en Administración - Contador Sector Privado.

(3) Corresponde a la carrera de Licenciado en Administración - Contador Sector Público.

(4) Corresponde a la carrera de Licenciado en Economía.

(5) Título intermedio del Plan de estudios 2008.

Fuente: Servicios Universitarios

2.3

Títulos no Terciarios

CARRERAS UNIVERSITARIAS TITULOS NO TERCARIOS - 2010

Facultades e Institutos	Plan de Estudios	Duración en años	Horas
Facultad de Enfermería			
Escuela de Sanidad "Dr. José Scosería"			
Aux. Enfermería	1981	1,5	1.518
Aux. Enfermería Vacunaciones	1985	0,5	230
Aux. Enfermería Block Quirúrgico - Instrumentación	1982	0,75	910
Aux. Enfermería - CTI	1994	1	362
Aux. Servicio (1)(2)	1982	0,35	320
Aux. Laboratorio Clínico (1)	1990	1	928
Aux. Farmacia (1)	1984	1	480
Aux. Registros Médicos (1)	1996	0,5	410
Escuela Universitaria de Música			
Ciclo de Introducción a la Música (3)	1987	3	
Instituto Superior de Educación Física			
Curso de guardavidas	2007	1	567

Notas:

(1) Carreras suspendidas.

(2) Habilitación de cursos en convenio con empresas.

(3) No tiene sistema de créditos, las horas son entre 22 y 28 hs. semanales, tiene un reglamento que lo regula desde su creación publicado en el Diario Oficial 25/5/1995.

Fuente: Servicios Universitarios

2.4

Carreras Técnicas y Tecnológicas

CARRERAS UNIVERSITARIAS TÍTULOS TÉCNICOS Y TECNOLÓGICOS - 2010

Facultades, Institutos y Escuelas	Plan de Estudios	Duración en años	Horas/ Créditos*
Facultad de Agronomía, Facultad de Química, Facultad de Ingeniería y Facultad de Veterinaria Tecnólogo Agroenergético (Artigas) (1)	2009	3	270 Cr.
Facultad de Agronomía, Facultad de Química, Facultad de Ingeniería y Facultad de Veterinaria y CETP-UTU Tecnólogo Cárnico (Tacuarembó)	2008	3	262 Cr.
Facultad de Ciencias Técnico en Gestión de Recursos Naturales (Rivera)	2001	2,5	96 Cr. (2)
Facultad de Derecho Técnico en Relaciones Laborales	1995	2,5	750
Facultad de Humanidades y Ciencias de la Educación Técnico Universitario en Turismo (Maldonado)	1996	2,5	2.256
Técnico Universitario en Corrección de Estilo (Lengua Española)	2008	2	2.640/178 Cr.
Técnico Universitario en Interpretación LSU - Español - LSU (3)	2003	2	1.440
Facultad de Ingeniería Tecnólogo Mecánico (4)	1994	3	3.055
Tecnólogo en Informática (4)	2007	3	252 Cr.
Tecnólogo en Telecomunicaciones (Rocha) (4)	2009	2	200 Cr.
Facultad de Química Tecnólogo Químico (4)	2001	2	190 Cr.
Escuela de Administración (Fac. de Cs. Económicas) - E.D.A. Técnico Universitario en Administración	2000	3	1.290
Técnico en Gestión Universitaria (5)	2009	2,5	1.350
Facultad de Odontología Asistente en Odontología	1997	2	1.080
Higienista en Odontología	1997	2	1.080
Escuela Universitaria de Bibliotecología y Ciencias Afines - E.U.B.C.A. Archivólogo	1987 (6)	3	2.179 (7)
Escuela Universitaria de Música - E.U.M. Técnico en Interpretación opción Guitarra	2003	4	1.024
Técnico en Interpretación opción Canto	2003	4	1.024
Técnico en Interpretación opción Piano	2003	4	1.024
Técnico en Dirección de Coros	2003	4	1.024
Escuela Universitaria de Tecnología Médica (Fac. de Medicina) E.U.T.M. Técnico en Anatomía Patológica	2006	3	1.196
Técnico en Hemoterapia	2006	3	2.840
Técnico en Podología Médica	2006	3	2.450
Técnico en Radioisótopos	2006	3	2.740
Tecnólogo en Cosmetología Médica	2006	3	3.550
Técnico en Radioterapia	2006	3	3.025
Técnico en Salud Ocupacional (Paysandú)	2006	3	3.069
Instituto Escuela Nacional de Bellas Artes - I.E.N.B.A. Tecnólogo de la Imagen Fotográfica (8)	2008	3	3.600 / 240 Cr.
Instituto Superior de Educación Física - I.S.E.F. Técnico en Deportes	2007	2	1.264

Notas: * Créditos = Cr.

(1) Carrera dictada conjuntamente con Facultad de Agronomía, Química, Ingeniería, Veterinaria y el Consejo de Educación Técnico Profesional (C.E.T.P.) a impartirse en Artigas en locales relacionados a la planta de ALUR en Bella Unión.

(2) 1 crédito = 10 horas curso.

(3) LSU: Lengua de Señas Uruguaya.

(4) Carrera dictada en conjunto con el Consejo de Educación Técnico Profesional (C.E.T.P.) a través de convenios firmados con la ANEP.

(5) Esta carrera tiene restringido su ingreso sólo para funcionarios de la Universidad de la República.

(6) Esta carrera tuvo modificaciones aprobadas el 09.03.1993 por resolución N° 96 del CDC.

(7) Incluye horas del proyecto final.

(8) Es una carrera con inscripción cerrada, esto quiere decir que, no va a haber ingresos hasta que la generación 2009 egrese.

Fuente: Servicios Universitarios

2.5

Carreras de Posgrado

CARRERAS UNIVERSITARIAS DE POSGRADO - 2010

Facultades e Institutos	Plan de Estudios	Duración en años	Horas/ Créditos*
Fac. de Agronomía			
Doctor en Ciencias Agrarias (1)	2010	3 - 5,0	No disponible
Magister en Ciencias Agrarias (1)	2003	2 - 2,5	100 Cr. (mínimo)
Magister en Desarrollo Rural Sustentable	2005	2 - 2,5	100 Cr. (mínimo)
Magister en Vitivinicultura, Enología y Gestión (Agronomía - Montpellier-Francia) (2)	2001	1,5	104,5 Cr.
Magister en Agronomía (3)	2009	2 - 2,5	100 Cr. (mínimo)
Diploma en Desarrollo Rural Sustentable	2005	1 - 2,0	60 Cr. (mínimo)
Diploma en Agronomía (3)	2009	1 - 2,0	60 Cr. (mínimo)
Fac. de Arquitectura			
Magister en Ordenamiento Territorial y Desarrollo Urbano	2000	2	100 Cr.
Doctor en Teoría y Práctica del Proyecto de Arquitectura (4)	2001	4	32 Cr. (5)
Diploma en Construcción de Obras de Arquitectura	2008	2	48 Cr.
Magister en Construcción de Obras de Arquitectura (6)	2008	2	112 Cr.
Diploma en Especialización en Intervención en el Patrimonio Arquitectónico	2009	2	60 Cr.
Diploma en Especialización en Proyecto de Mobiliario (7)	2009	1	60 Cr.
Diploma en Especialización en Diseño de Estructuras en la Arquitectura	2010	2	60 Cr.
Fac. de Ciencias			
Doctor en Ciencias Biológicas (PEDECIBA) (8)	2003	2 - 5	No disponible
Doctor en Física (PEDECIBA)	2002	5	No disponible
Doctor en Matemática (PEDECIBA)	1994	4	No disponible
Magister en Biotecnología	2005	2	100 Cr.
Magister en Ciencias Ambientales	2005	2	102 Cr.
Magister en Ciencias Biológicas (PEDECIBA)	1988	2 - 4	240 / 24 Cr.
Magister en Física (PEDECIBA)	1997	2	160 Cr.
Magister en Matemática (PEDECIBA)	1997	2	No disponible
Magister en Física (opción astronomía)	1997	2	160 Cr.
Fac. de Ciencias Económicas y de Administración			
Maestría en Gerencia y Administración (MBA)	2005	2	2.625 / 175 Cr. (9)
Maestría en Finanzas	2006	2	2.085 / 139 Cr. (9)
Magister en Economía	2000	2,5	2.250 / 150 Cr. (9)
Magister en Marketing	2007	2	2.100 / 140 Cr. (9)
Posgrado en Especialización en Administración	1995	1 (10)	1.260 / 84 Cr. (9)
Posgrado en Especialización en Finanzas	1998	1 (10)	1.305 / 87 Cr. (9)
Posgrado en Especialización en Marketing	2005	1 (10)	1.275 / 85 Cr. (9)
Diploma en Posgrado en Economía (11)	2000		72 Cr.
Diploma en Especialización en Costos y Gestión Empresarial	2010	1	72 Cr.
Fac. de Ciencias Sociales			
Doctorado en Ciencias Sociales con especialización en:			
Ciencias Políticas, Economía, Estudios de Población, Historia Económica, Sociología y Trabajo Social.			
	2003	3	190 / 178 Cr. (12)
Maestría en Ciencia Política	1997	2	525 / 155 Cr. (12)
Maestría en Economía Internacional	2003	2	520 / 144 Cr. (12)
Maestría en Historia Económica	1997	2	510 / 150 Cr. (12)
Maestría en Sociología	1997	2	500 / 140 Cr. (12)
Maestría en Trabajo Social	2001	2	500 / 140 Cr. (12)
Maestría en Demografía y Estudios en Población	2010	2	535/157 Cr
Diplomado en Especialización en Estudios Internacionales. Sistema Internacional e Integración	1997	1	255 / 71 Cr. (12)
Diplomado de Especialización en Intervención Familiar	1997	1	330 / 66 Cr. (12)
Diplomado en Investigación Social aplicada a Estudios de Mercado, Publicidad y Opinión Pública	2000	1	200 / 60 Cr. (12)
Diplomado en Economía	2003	2	260-320 / 60-64 Cr.(12)

continúa

Notas:* Créditos = Cr.

(1) Varias Opciones: Ciencias Animales, Ciencias del Suelo, Ciencias Sociales y Ciencias Vegetales.

(2) La carrera de Magister en Vitivinicultura, Enología y Gestión (Agronomía - Montpellier-Francia), tuvo su primera edición en el año 2001. Se plantea una nueva edición, aunque no hay aún fecha prevista.

(3) Varias Opciones: Producción Vegetal, Protección Vegetal, Suelos y Aguas.

(4) Título otorgado por la Universidad Politécnica de Madrid (UPM), en coordinación con la Facultad de Arquitectura.

(5) Los créditos son con el criterio de la Universidad Politécnica de Madrid (aún no se cuenta con los datos para realizar la equivalencia con nuestro país) y no incluyen la tesis.

(6) Título otorgado por la Universidad Federal de Río Grande do Sul (UFRGS).

(7) Carrera suspendida desde su inicio- sin ingresos.

(8) PEDECIBA: Programa de Desarrollo de las Ciencias Básicas.

(9) 1 crédito = 15 horas de trabajo.

(10) No incluye trabajo final.

(11) Es un título intermedio de la Maestría en Economía. Cada crédito equivale a 15 horas totales de dedicación. Incluye Tesis.

(12) Lo que se indica en créditos es la cantidad mínima para egresar, incluyendo, aparte de los generados por horas-curso, los generados por tesis y/o monografías.

Fuente: Servicios Universitarios

CARRERAS UNIVERSITARIAS DE POSGRADO - 2010

Facultades e Institutos	Plan de Estudios	Duración en años	Horas/ Créditos*
<i>continuación</i>			
Fac. de Ciencias Sociales			
Diplomado en Ciencia Política	1997	1	270 / 64 Cr. (12)
Diplomado en Historia Económica	1997	1	310 / 62 Cr. (12)
Diplomado en Políticas Sociales	1995	1	310 / 68 Cr. (12)
Diplomado en Economía y Gestión Bancaria	2004	1	256 / 60 Cr. (12)
Diplomado en Economía para no Economistas	2003	1	306 / 60 Cr. (12)
Diplomado en Análisis de Información Sociodemográfica Aplicado a la Gestión	2000	1	290 / 76 Cr. (12)
Diplomado en Género y Políticas Públicas	2010	1	200 / 60 Cr.
Certificado en Economía	1999	2	120-140 / 24-28 Cr. (12)
Certificado en Economía para no Economistas	1999	1	108 / 22,5 Cr. (12)
Certificado en Análisis de Información Sociodemográfico Aplicado a la Gestión	2000	4 meses	170 / 34 Cr. (12)
Certificado en Métodos Sociodemográficos Aplicados a la Gestión	2000	4 meses	170 / 34 Cr. (12)
Facultad de Derecho			
Maestría en Derecho; con orientación en Derecho del Trabajo y de la Seguridad Social	2003	2,5	500 / 120 Cr.
Maestría en Relaciones Internacionales; con orientación en Economía, Política y Derecho de la Integración Regional	2004	2	600 / 118 Cr.
Maestría en Derecho Orientación en Derecho de Daños	2008	2,5	520 / 120 Cr.
Maestría en Derecho Orientación en Derecho Comercial	2010	2	540/ 135 Cr.
Especialización en Derecho del Trabajo y de la Seguridad Social	2003	2	480 / 69 Cr.
Especialización en Derecho de Daños	2008	2	490 / 76 Cr.
Especialización en Derecho de Procesal		1,5	348 / 63 Cr.
Especialización en Derecho Comercial	2010	1,5	360/ 74 Cr.
Fac. de Humanidades y Ciencias de la Educación			
Maestría en Ciencias Humanas			
Opción Maestría en Literatura Latinoamericana	2000	2	100 Cr.
Opción Maestría en Historia Rioplatense	2000	2	100 Cr.
Opción Maestría en Antropología de la Cuenca del Plata	2000	2	100 Cr.
Opción Maestría en Filosofía Contemporánea	2000	2	100 Cr.
Opción Maestría en Historia Comparada	2007	2	100 Cr.
Opción Maestría en Teoría e Historia del Teatro	2007	2	100 Cr.
Opción Maestría en Lenguaje, Cultura y Sociedad	2007	2	100 Cr.
Opción Maestría en Estudios Latinoamericanos	2007	2	100 Cr.
Fac. de Ingeniería			
Doctor en Informática (PEDECIBA) (13)	2005	3	225 Cr. (15)
Doctor en Ingeniería en Mecánica de los Fluidos Aplicada	2004	4	250 Cr. (15)
Doctor en Ingeniería Eléctrica	2005	4	250 Cr. (15)
Doctor en Ingeniería Física	2010	4	250 Cr. (15)
Doctor en Ingeniería Química	2005	4	290 Cr. (15)
Doctor en Ingeniería Ambiental	2001	4	250 Cr. (15)
Magister en Bioinformática (PEDECIBA)	2009	2	160 Cr.
Magister en Ingeniería (Mecánica de los Fluidos Aplicada)	2004	2	100 Cr. (15)
Magister en Ingeniería Química	2005	2	120 Cr. (15)
Magister en Ingeniería Eléctrica	2004	2	110 Cr. (15)
Magister en Ingeniería Matemática	2004	2	110 Cr. (15)
Magister en Ingeniería Ambiental	2004	2	100 Cr. (15)
Magister en Ingeniería en Computación	2003	2	100 Cr. (15)
Magister en Informática (PEDECIBA) (14)	2005	2	100 Cr. (15)
Magister en Ingeniería en Celulosa y Papel	2007	2	100 Cr. (15)
Magister en Ingeniería Estructural	2008	2	120 Cr.(15)
Magister en Ingeniería Física	2010	2	110 Cr. (15)
Magister en Ingeniería de la Energía	2010	2	100 Cr.
Diplomado en Especialización en Estudios Avanzados en Computación	2004	1	60 Cr. (15)
Diplomado en Especialización en Tránsito y Transporte (16)	2004	1	60 Cr. (15)
Diplomado en Especialización en Bioinformática	2007	1	60 Cr.(15)
Diplomado en Especialización en Gestión de Tecnologías	2005	1	60 Cr.(15)
Diplomado en Especialización en Telecomunicaciones	2006	1,5	60 Cr. (15)

Notas:* Créditos = Cr.

(13) Aprobado en el 2005 por el PEDECIBA, por el CDC el 9/10/2007, publicado en el Diario Oficial el 16/11/2007.

(14) No incluye tesis.

(15) 1 crédito= 15 horas de trabajo, que corresponde todas las actividades del alumno incluyendo las horas de estudio personal.

(16) Carrera suspendida desde el inicio. Sin ingresos.

Fuente: Servicios Universitarios

CARRERAS UNIVERSITARIAS DE POSGRADO - 2010

Facultades e Institutos	Plan de Estudios	Duración en años	Horas/ Créditos
Fac. de Química			
Doctor en Química	2004	3 mínimo	260 Cr.
Doctor en Química (Orientación Educación en Química)	2004	3 mínimo	260 Cr.
Magister en Química	2004	2 mínimo	160 Cr.
Magister en Química (Orientación Educación en Química)	2004	2 mínimo	160 Cr.
Especialista en Farmacia Hospitalaria	2004	1 mínimo	61 Cr.
Veterinaria			
Doctor en Producción Animal (17) (18)	2003		
Doctor en Salud Animal (17) (18)	2003		
Magister en Nutrición de Rumiantes (17)	2003	2,5	100 Cr. (19)
Magister en Producción Animal (17)	2003	2,5	100 Cr. (19)
Magister en Reproducción Animal (17)	2003	2,5	100 Cr. (19)
Magister en Salud Animal (17)	2003	2,5	100 Cr. (19)
Facultad de Enfermería			
Magister en Salud Mental	2007	2,5	1.500 / 100 Cr.(19)
Magister en Atención de Salud en Primer Nivel	2007	2,5	1.500 / 100 Cr.(19)
Magister en Gestión de Servicios de Salud	2007	2,5	1.500 / 100 Cr.(19)
Títulos de Especialista por Competencia Notoria (20)			
Especialista en Enfermería Pediátrica			
Especialista en Enfermería de Emergencia Pediátrica			
Especialista en Enfermería en Cuidado Intensivo Pediátrica			
Especialista en Enfermería en Cirugía Cardíaca Pediátrica			
Especialista en Enfermería en Oncología Pediátrica			
Especialista en Enfermería en Diálisis Pediátrica			
Especialista en Enfermería en Materno Infantil			
Especialista en Enfermería en Neonatología			
Especialista en Enfermería en Obstetricia			
Especialista en Enfermería en Geronto-Geriátrica			
Especialista en Enfermería Médica			
Especialista en Enfermería Quirúrgica			
Especialista en Enfermería Médica Quirúrgica			
Especialista en Enfermería en Cuidados Intensivos			
Especialista en Enfermería en Cuidados Intermedios			
Especialista en Enfermería en Anestesia			
Especialista en Enfermería en Block Quirúrgico			
Especialista en Enfermería en Diálisis			
Especialista en Enfermería en Oncología			
Especialista en Enfermería en Hemato-Oncología			
Especialista en Enfermería en Emergencias			
Especialista en Enfermería Estomaterapéutica			
Especialista en Enfermería en Neurología			
Especialista en Enfermería en Neurocirugía			
Especialista en Enfermería en Ortopedia y Traumatología			
Especialista en Enfermería en Nefrología			
Especialista en Enfermería en Ginecología			
Especialista en Enfermería en Cardiología			
Especialista en Enfermería en Cirugía Cardíaca			
Especialista en Enfermería en Neumología			
Especialista en Enfermería en Diabetología			
Especialista en Enfermería en Quemados			
Especialista en Enfermería en Infecciones Intra-Hospitalarias			
Especialista en Enfermería en Administración de Servicios de Salud (21)			
Especialista en Enfermería Comunitaria (21)			
Especialista en Enfermería en Salud Mental (21)			

Notas: * Créditos = Cr.

(17) En el 2003 se modificaron las Maestrías y se aprobaron nuevos Planes de Estudio (Res. 10 del CDC 11/03/03).

(18) El título de Doctorado se obtiene mediante una investigación original con defensa pública de una tesis doctoral que deberá estar avalada por al menos dos publicaciones en revistas arbitradas de nivel internacional.

(19) 1 crédito= 15 horas de trabajo.

(20) Res. No. 37 CED 8/3/1999 - Dis. 225/99 - D.O. 1/10/1999.

(21) Estas especialidades se están cursando actualmente en paralelo con las Maestrías respectivas, de manera que los maestrando que acceden a determinados créditos, pueden aspirar al título de especialista en el mismo programa.

Fuente: Servicios Universitarios

CARRERAS UNIVERSITARIAS DE POSGRADO - 2010

Facultades e Institutos	Plan de Estudios	Duración en años	Horas/ Créditos*
Facultad de Medicina			
Especialización en Administración de Servicios de Salud	1992	3	
Especialización en Anatomía Patológica	2003	3	7.680 / 1.024 Cr.
Especialización en Anestesiología	2002	4	7.680 / 1.024 Cr.
Especialización en Cardiología	2003	3	3.267 / 435 Cr.
Especialización en Cardiología Pediátrica	2003	2	2.300 / 306 Cr. (22)
Especialización en Cirugía Plástica, Reparadora y Estética	2003	3	6.336 / 845 Cr.
Especialización en Cirugía Cardíaca	2003	4	4.608 / 614 Cr.
Especialización en Cirugía General	2002	4	8.448 / 1.126 Cr.
Especialización en Cirugía Pediátrica	2003	2	3.840 / 512 Cr. (22)
Especialización en Cirugía Torácica	2003	3	4.896 / 652 Cr. (22)
Especialización en Cirugía Vascular Periférica	2005	5	2.300 / 306 Cr.
Especialización en Dermatología	1997	3	4.000 / 533 Cr.
Especialización en Endocrinología y Metabolismo	2003	3	3.300 / 440 Cr.
Especialización en Enfermedades Infecciosas	2003	3	3.456 / 460 Cr.
Especialización en Epidemiología	2003	3	3.267 / 435 Cr.
Especialización en Farmacología y Terapéutica	2003	3	3.300 / 440 Cr.
Especialización en Gastroenterología	2003	3	3.456 / 461 Cr.
Especialización en Geriatria	2003	3	3.456 / 461 Cr.
Especialización en Ginecología	2003	3	6.336 / 845 Cr.
Especialización en Hematología	2003	3	3.456 / 461 Cr.
Especialización en Hemoterapia y Medicina Transfusional	2003	3	5.040 / 672 Cr.
Especialización en Imagenología	2003	4	6.400 / 853 Cr.
Especialización en Infectología Pediátrica	2003	1	1.800 / 120 Cr.
Especialización en Laboratorio de Patología Clínica	2003	3	5.760 / 768 Cr.
Especialización en Medicina Familiar y Comunitaria	2001	3	5.184 / 691 Cr.
Especialización en Medicina del Deporte	2003	3	3.300 / 440 Cr.
Especialización en Medicina Intensiva	2003	3	3.456 / 461 Cr.
Especialización en Medicina Interna	2003	4	4.608 / 614 Cr.
Especialización en Medicina Legal	2003	3	3.456 / 461 Cr.
Especialización en Medicina Nuclear	2003	3	3.456 / 461 Cr.
Especialización en Microbiología	2003	3	6.336 / 845 Cr.
Especialización en Nefrología	2003	3	5.376 / 716 Cr.
Especialización en Neonatología	2003	2	4.224 / 563 Cr. (22)
Especialización en Neumología	2003	3	3.456 / 460 Cr.
Especialización en Neurocirugía	2003	6	12.672 / 1.690 Cr.
Especialización en Neurología	2003	4	8.448 / 1.126 Cr.
Especialización en Neuropediatria	2003	3	5.184 / 691 Cr. (23)
Especialización en Oftalmología	2003	3	4.320 / 576 Cr.
Especialización en Oncología Médica	2003	4	5.760 / 768 Cr.
Especialización en Oncología Radioterápica	2003	4	4.608 / 614 Cr.
Especialización en Otorrinolaringología	2003	3	3.960 / 528 Cr.
Especialización en Parasitología y Micología Médica	2003	3	3.400 / 453 Cr.
Especialización en Pediatría	2003	3	5.184 / 699 Cr.
Especialización en Psiquiatría	2003	3	5.184 / 691 Cr. (24)
Especialización en Psiquiatría Pediátrica	2003	4	4.608 / 614 Cr.
Especialización en Rehabilitación y Medicina Física	2003	3	5.184 / 691 Cr. (24)
Especialización en Reumatología	2003	3	3.300 / 440 Cr.
Especialización en Salud Ocupacional	2003	3	3.456 / 461 Cr.
Especialización en Terapia Intensiva Pediátrica	2003	2	2.780 / 370 Cr. (22)
Especialización en Toxicología Clínica	2003	3	3.300 / 440 Cr.
Especialización en Traumatología y Ortopedia	2002	4	8.448 / 1.126 Cr.
Especialización en Urología	2003	4	8.432 / 1.124 Cr.
Diploma en Especialización en Gerontopsicomotricidad	2010	1,5	1500/100 Cr.
Diploma en Genética Médica opciones pediatría y adultos	2008	1,5	900/120 Cr.
Diploma en Profundización en Neurodesarrollo	2009	1,5	300/40 Cr.
Diplomatura en Transplantes de Progenitores Hematopoyéticos	2007	1,5	4.368 / 291 Cr.
Diplomatura en Infectología Pediátrica	2003	1,5	1.800 / 120 Cr.
Diplomatura en Psicoterapia en Serv. De Salud	2008	4	864 hs.
Diplomatura en Endoscopia Digestiva	2007	1,5	3.450 / 230 Cr.
Diplomatura en Cuidados Paliativos del Adulto	2008	2	900 hs.
Diplomatura en Coordinación de Transplantes	2008	1	927 / 124 Cr.

Notas: * Créditos = Cr.

(22) Segunda Especialidad.

(23) O dos años de Pediatría.

(24) En el caso de Residentes 6.300 horas.

Fuente: Servicios Universitarios

CARRERAS UNIVERSITARIAS DE POSGRADO - 2010

Facultades e Institutos	Plan de Estudios	Duración en años	Horas/ Créditos*
Facultad de Odontología			
Especialista en Gerodontología	2005	2	1.400 / 93 Cr.
Especialista en Cirugía y Traumatología Buco Maxilo Facial	2007	4	4.426 / 308 Cr.
Especialista en Odontopediatría	2007	2	1.080 / 72 Cr.
Especialista en Prostodoncia	2007	2	2.025 / 135 Cr.
Especialista en Odontología Restauradora Integral	2007	2	1.410 / 94 Cr.
Especialista en Endodoncia	2010	2	1.590 / 106 Cr.
Especialista en Ortopedia y Ortodoncia Dento Maxilo Facial	2010	42 meses	4.050 / 270 Cr.
Facultad de Psicología			
Maestría en Psicología Social	2009	2	100 Cr.
Maestría en Psicología Clínica	2009	2	100 Cr.
Maestría en Psicología y Educación (varias opciones)	2006	2	100 Cr.
	Plan de Estudios	Duración en años	Horas/ Créditos*
Posgrados compartidos			
Magister en Manejo Costero Integrado del Cono Sur Dictadas por las Facultades de Arquitectura, Ciencias, Ciencias Sociales, Derecho e Ingeniería	2006	2	110 Cr.
Magister en Enseñanza Universitaria Dictadas por las Facultades del Área Social y la Comisión Sectorial de Enseñanza	2006	2	1.500 / 100 Cr.
Maestría en Derechos de Infancia y Políticas Públicas Dictadas por las Facultades de Ciencias Sociales, Derecho, Medicina y Psicología	2006	2	100 Cr.
Maestría en Economía y Gestión del Turismo Sustentable Dictadas por las Facultades de Ciencias Económicas y de Administración, Universidad de Siena y Ciencias Sociales	2007	2	110 Cr. (25)
Maestría en Políticas y Gestión pública Dictada por las Facultades de Ciencias Económicas y de Administración y Ciencias Sociales	2008	2	630 / 175 Cr.
Maestría en Ciencia y Tecnología de los Alimentos Dictada por las Facultades de Ingeniería y Química	2009	2	100 Cr.
Diploma en Economía y Gestión del Turismo Sustentable Dictadas por las Facultades de Ciencias Económicas y de Administración, Universidad de Siena y Ciencias Sociales (26)	2007	1	300 / 60 Cr. (25)
Especialista en Enseñanza Universitaria Dictadas por las Facultades del Área Social y la Comisión Sectorial de Enseñanza	2006	1	900 / 60 Cr.
Especialización en Gestión de Servicios de Salud Dictadas por las Facultades de Ciencias Económicas y de Administración y Facultad de Medicina	2004	1 (27)	1.524 / 102 Cr. (25)
Especialización en Industria Cárnica Dictadas por las Facultades de Agronomía y Facultad de Veterinaria.	2010	2	60 Cr. (mínimo)

Notas: *Créditos = Cr.

(25) 1 crédito= 15 horas de trabajo.

(26) Para el 2010 la coordinación le corresponde a Facultad de Ciencias Sociales.

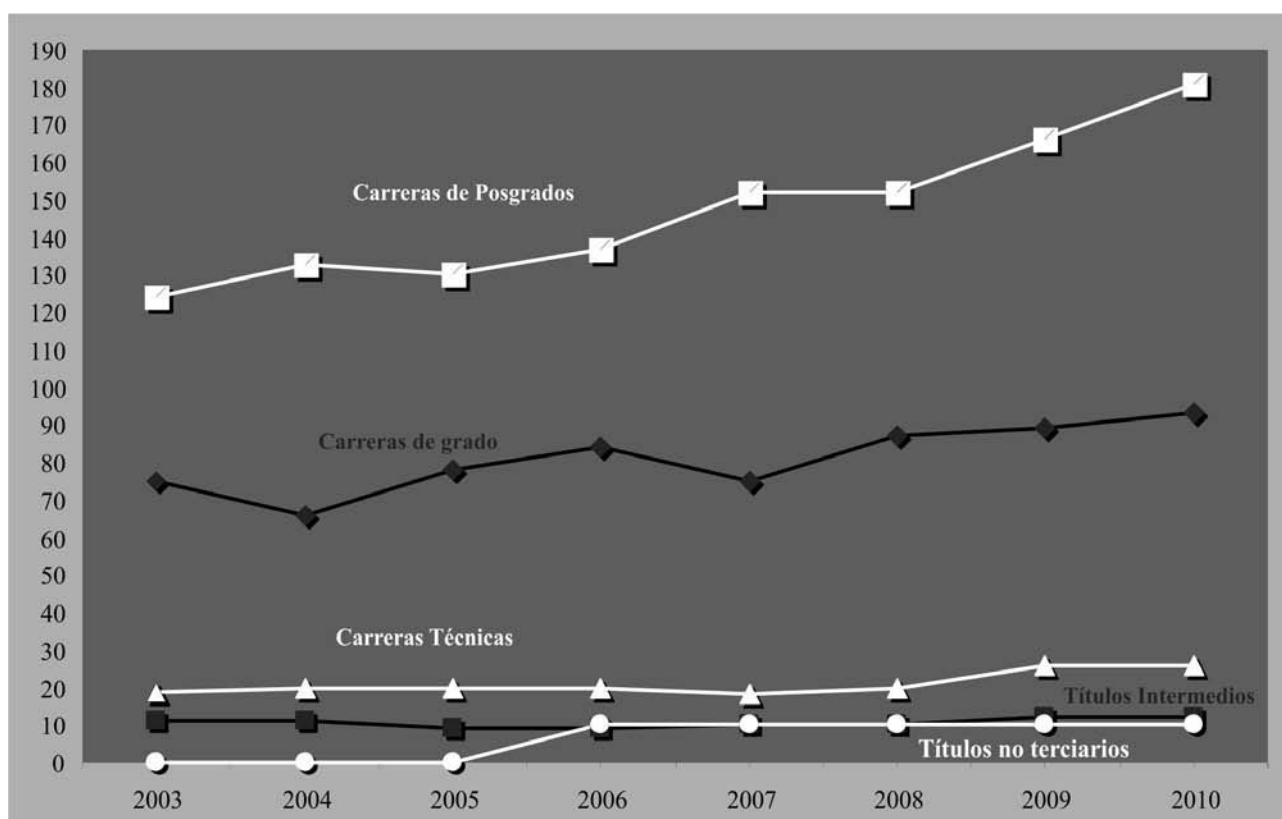
(27) No incluye trabajo final.

Fuente: Servicios Universitarios

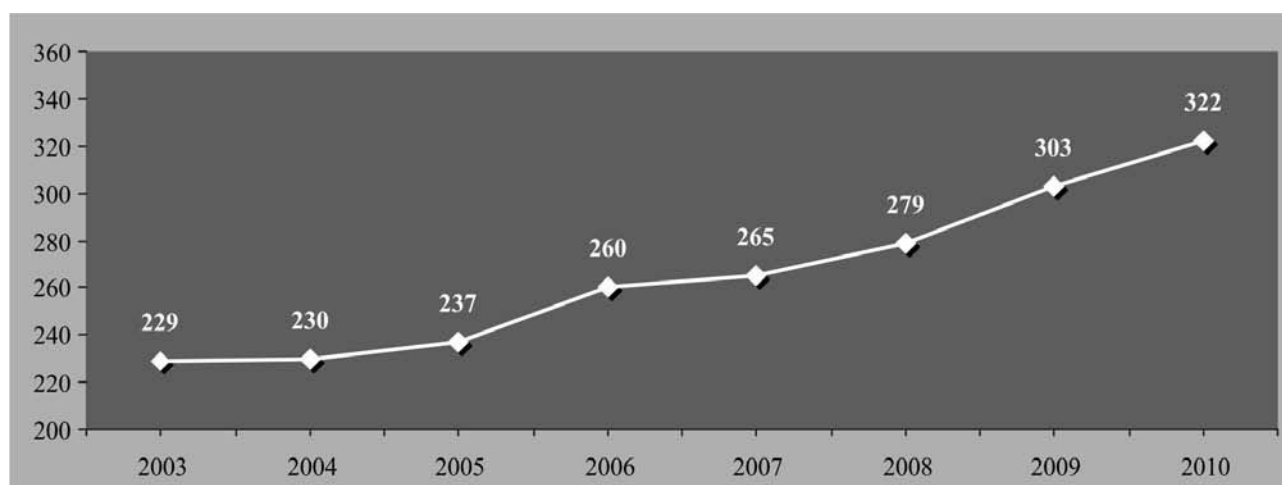
**EVOLUCION DE LA OFERTA ACADEMICA
Serie 2003 - 2010**

	2003	2004	2005	2006	2007	2008	2009	2010
Carreras de Grado	75	66	78	84	75	87	89	93
Títulos Intermedios	11	11	9	9	10	10	12	12
Carreras Técnicas	19	20	20	20	18	20	26	29
Carreras de Posgrados	124	133	130	137	152	152	166	181
Títulos no Terciarios	0	0	0	10	10	10	10	10
Total de carreras	229	230	237	260	265	279	303	325

EVOLUCION DE LA OFERTA ACADEMICA - Serie 2003 - 2010



EVOLUCION DE OFERTA ACADEMICA TOTAL - Serie 2003 - 2010



Fuente: Servicios Universitarios
Elaborado por la División Información Institucional - Dirección General de Planeamiento

2.6

Comisión Sectorial
de Enseñanza

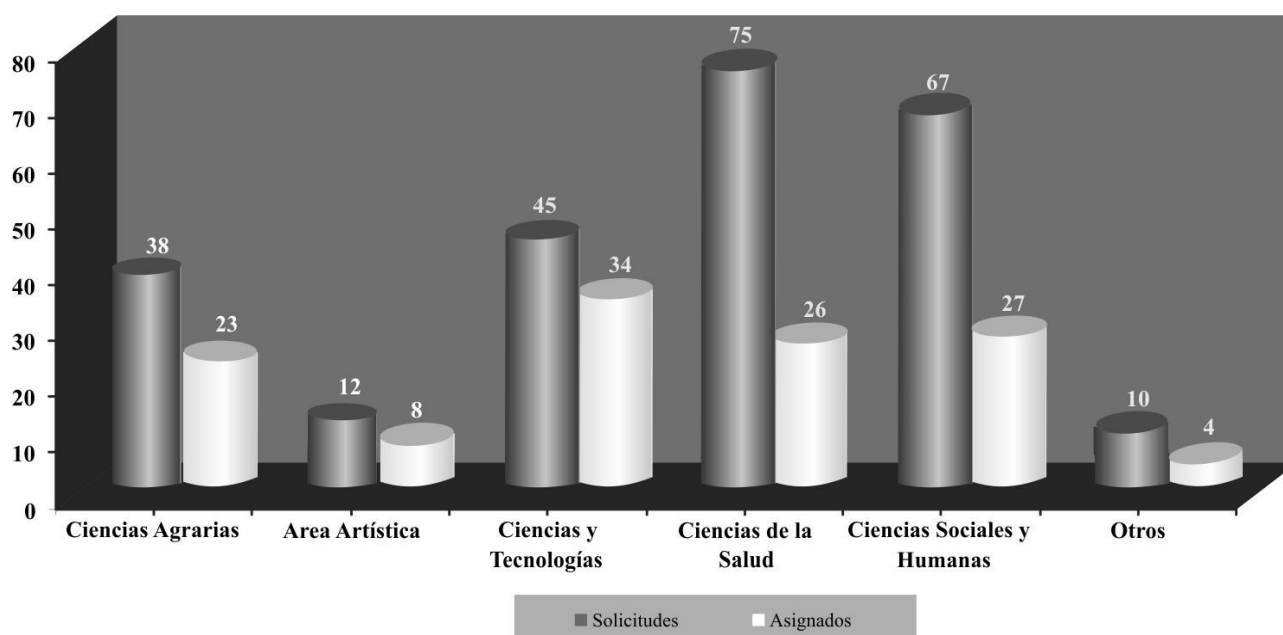
COMISION SECTORIAL DE ENSEÑANZA - C.S.E.
Programa de Apoyo a Recursos Humanos

Solicitudes y asignaciones por Rubro, según Area 2001 - 2010

Area	Rubro							
	AAPD(1)		Realización de Eventos en el país		Realización de Posgrados en el exterior		TOTAL	
	Nº Solicitudes	Nº Asignados	Nº Solicitudes	Nº Asignados	Nº Solicitudes	Nº Asignados	Nº Solicitudes	Nº Asignados
Ciencias Agrarias	34	20	5	3	5	4	44	27
Ciencias Agrarias	38	23	6	4	9	6	53	33
Artística	12	8	3	1	9	9	21	18
Ciencias y Tecnologías	45	34	31	21	22	14	98	69
Ciencias de la Salud	75	26	51	40	24	14	150	80
Ciencias Sociales y Humanas	67	27	31	20	33	22	131	69
CSE	5	3	-	-	8	7	13	10
CSEAM	1	-	1	-	-	-	2	0
Regional Norte	3	1	4	4	4	3	11	8
Rectorado	1	-	-	-	-	-	1	0
Centro Univ. de Paysandú	-	-	3	3	-	-	1	3
APEX	-	-	2	1	-	-	2	1
Total	247	122	132	94	109	75	483	291

Nota: (1) AAPD: Apoyo a Actividades de Perfeccionamiento Docente.

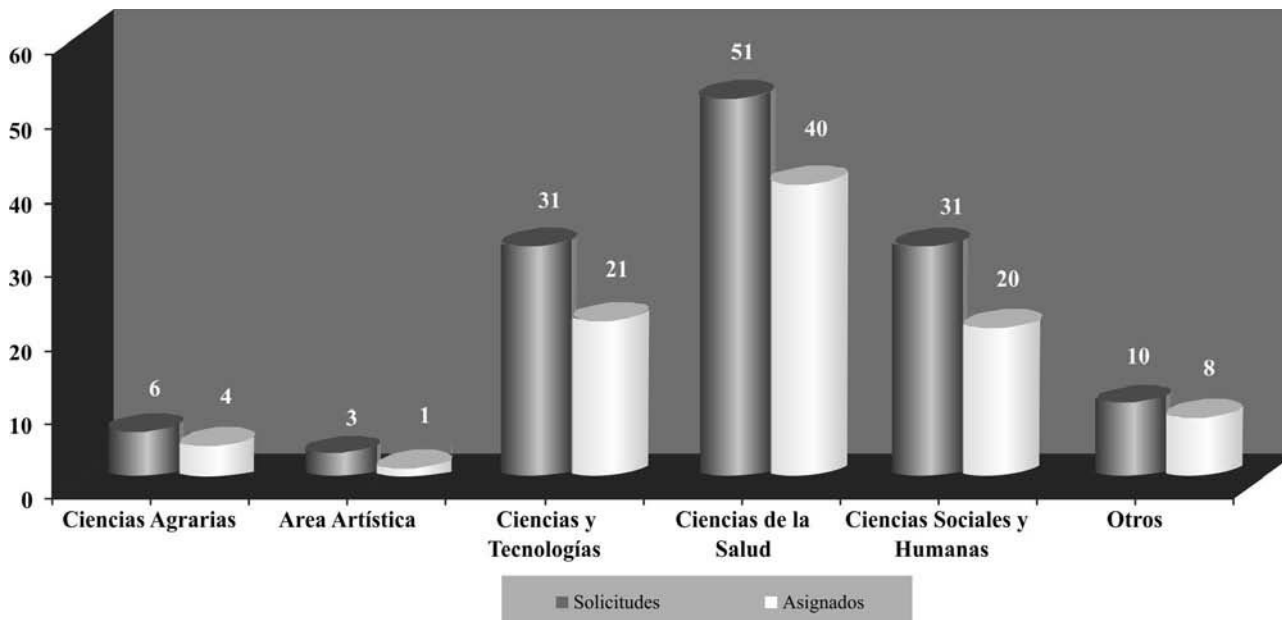
APOYO A ACTIVIDADES DE PERFECCIONAMIENTO DOCENTE
NUMERO DE SOLICITUDES PRESENTADAS Y ASIGNADAS
SEGUN AREA 2001 - 2010



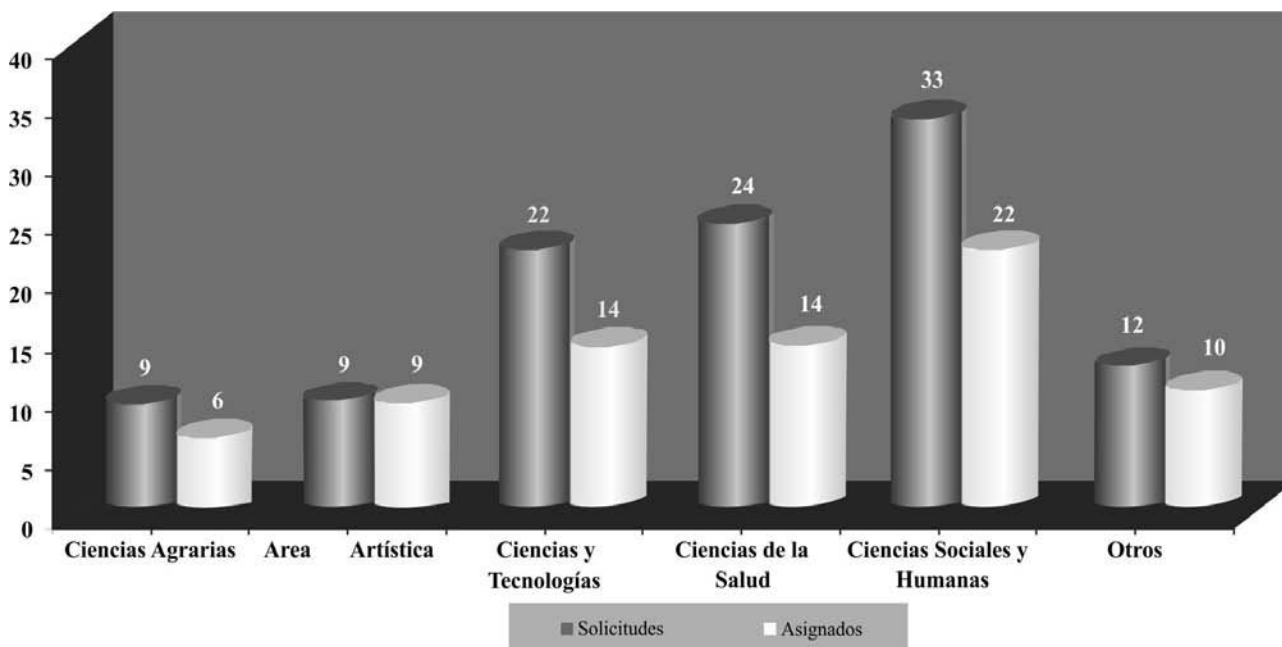
Fuente: Comisión Sectorial de Enseñanza - C.S.E.
 Sitio Web: <http://www.cse.edu.uy>

**COMISION SECTORIAL DE ENSEÑANZA - C.S.E.
Programa de Apoyo a Recursos Humanos**

**EVENTOS
NUMERO DE SOLICITUDES PRESENTADAS Y ASIGNADAS
SEGUN AREA 2001 - 2010**



**POSGRADOS
NUMERO DE SOLICITUDES PRESENTADAS Y ASIGNADAS
SEGUN AREA 2001 - 2010**



Fuente: Comisión Sectorial de Enseñanza - C.S.E.
Sitio Web: <http://www.cse.edu.uy>

**COMISION SECTORIAL DE ENSEÑANZA - C.S.E.
PROGRAMA ATENCION A LA DOCENCIA**

Formación Didáctica de los Docentes Universitarios, según área 2005 - 2010

DOCENTES INSCRIPTOS, ASISTENTES Y APROBADOS

Áreas	Número de Inscripciones						Completan el Curso (1)						Aprueban la Actividad (2)							
	2005	2006	2007	2008	2009	2010	TOT.	2005	2006	2007	2008	2009	2010	TOT.	2005	2006	2007	2008	2009	2010
Ciencias Agrarias	97	73	45	88	91	101	495	88	67	39	76	74	92	436	88	67	39	51	76	308
Area Artística	200	169	80	107	55	43	654	-	-	77	85	45	41	248	-	-	-	45	-	130
Ciencias y Tecnologías	495	482	260	211	210	156	1.814	304	301	184	159	139	125	1.212	174	303	17	65	53	684
Ciencias de la Salud	232	72	171	122	156	94	847	200	59	117	80	131	56	643	43	52	34	55	51	266
Ciencias Sociales y Humanas	215	365	192	198	265	160	1.395	122	173	113	97	100	87	692	99	112	44	67	66	420
Totales	1.239	1.161	748	726	777	554	5.205	714	600	530	497	489	401	3.231	404	534	134	283	246	1.884

Notas:

(1) Se haya entregado o no certificado de asistencia.

(2) Comprende todos los casos en los que ha mediado algún tipo de evaluación de los aprendizajes.

Fuente: Comisión Sectorial de Enseñanza - C.S.E.

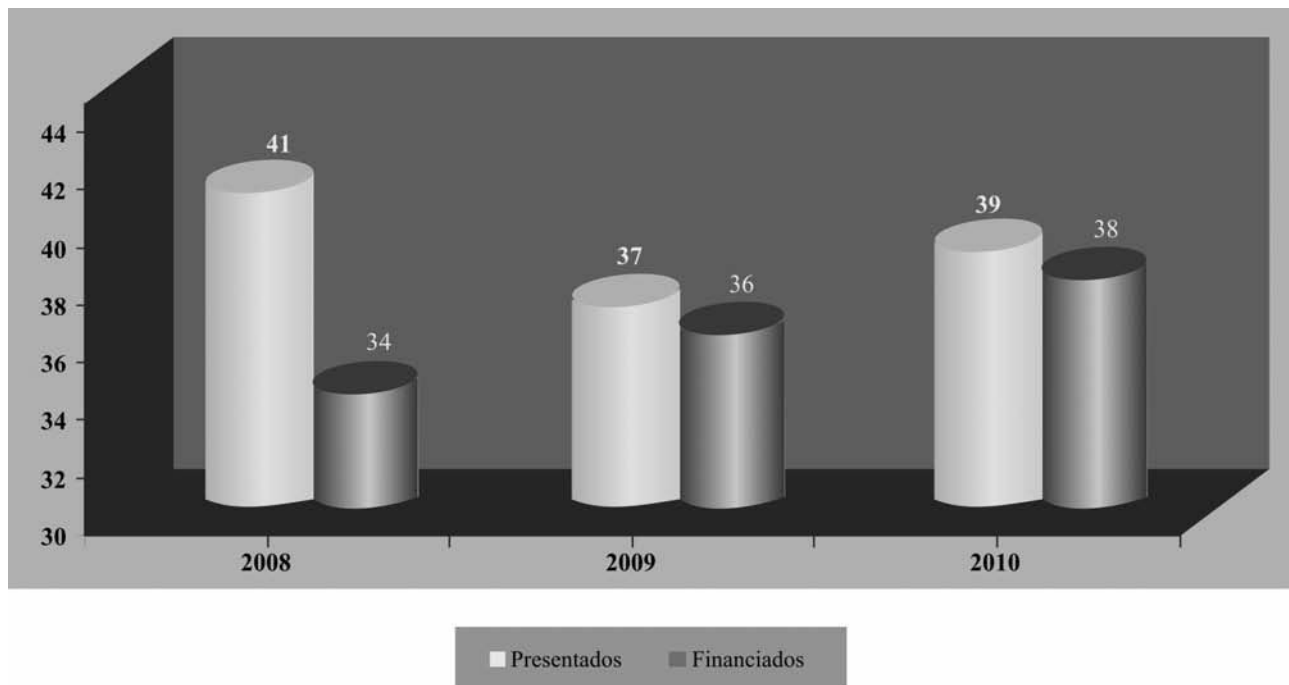
Sitio Web: <http://www.cse.edu.uy>

COMISION SECTORIAL DE ENSEÑANZA - C.S.E.
PROGRAMA ATENCION AL ESTUDIANTE

Presentación de Proyectos Estudiantiles para dinamizar la vida universitaria 2010

AREA	2010		
	Proyectos Presentados	Proyectos Financiados	Montos Asignados \$U
Ciencias Agrarias	3	3	53.500
Area Artística	-	-	-
Ciencias y Tecnologías	8	7	163.830
Ciencias de la Salud	4	4	115.000
Ciencias Sociales y Humanas	22	22	562.760
Regional Norte	1	1	60.000
Centro Univ. de Paysandú	1	1	44.910
TOTAL	39	38	1.000.000

Evolución de Proyectos Estudiantiles - Serie 2008 - 2010



Fuente: Comisión Sectorial de Enseñanza - C.S.E.
 Sitio Web: <http://www.cse.edu.uy>

COMISION SECTORIAL DE ENSEÑANZA - C.S.E.
PROGRAMA ATENCION AL ESTUDIANTE

Programa de Respaldo al Aprendizaje - PROGRESA

Sus objetivos básicos son facilitar la inserción en la vida universitaria de los estudiantes que ingresan, potenciando sus trayectorias educativas, promoviendo la construcción de la identidad del "estudiante universitario", fortaleciendo o construyendo redes que aporten en esta dirección en cada servicio, con los servicios entre sí y con la comunidad.

PROGRESA 2010

	Bienvenida y Cursos Introdutorios	Herramientas para la búsqueda de empleo	Jornadas de Integración en Hogares Estudiantiles	Espacios de Orientación y Consulta
Areas	Participan: Estudiantes	Participan: Estudiantes	Participan: Residentes, encargados y público en gral.	Participantes Estudiantes, liceales y universitarios
Ciencias Agrarias	450			
Area Artística				
Ciencias y Tecnologías	3.000			
Ciencias de la Salud	3.120			
Ciencias Sociales y Humanas	1.960			
Interior	350			
TOTAL	8.880	95	130	530

	Talleres de Orientación Vocacional Ocupacional	Expo Educa	Formación de Formadores Locales	
Areas	Participan: Jóvenes entre 14 y 29 años	Participan: Adolescentes, jóvenes y público en gral.	Participan: Docentes, profesionales y adscriptos	
Ciencias Agrarias				
Area Artística				
Ciencias y Tecnologías				
Ciencias de la Salud				
Ciencias Sociales y Humanas				
Interior				
TOTAL	3.175	35.000	160	

TUTORIAS DE ESTUDIANTES POR ESTUDIANTES

	Tutorías entre Pares	Tutoría Virtual	Formación de Tutores	Encuentro de Tutorías
Areas	Participan: Estudiantes	Participan: Estudiantes	Participan: Estudiantes	Participan: Docentes y estudiantes
Ciencias Agrarias	16			
Area Artística	-			
Ciencias y Tecnologías	58			
Ciencias de la Salud	62			
Ciencias Sociales y Humanas	18			
Interior	10			
TOTAL	164	230	670	200

Fuente: Comisión Sectorial de Enseñanza - C.S.E.
 Sitio Web: <http://www.cse.edu.uy>

COMISION SECTORIAL DE ENSEÑANZA - C.S.E.
PROGRAMA ATENCION AL ESTUDIANTE

FLOR DE CEIBO 2010

EQUIPO PARTICIPANTE

Participantes	Cantidad
DOCENTES	27
Estudiantes	195
Estudiantes referentes (tutores)	56
TOTAL ESTUDIANTES	(1) 251
TOTAL DE GRUPOS DE TRABAJO	20

DISTRIBUCION DE DOCENTES POR DISCIPLINA ACADEMICA

Disciplina	Cantidad
Agronomía	1
Antropología	4
Arquitectura	1
Bellas Artes	2
Ciencias	1
Licenciatura en Ciencias de la Comunicación	1
Ciencia Política	1
Ciencias de la Educación	1
Ingeniería (Computación)	1
Magisterio	1
Medicina	1
Odontología	2
Psicología	10
Sociología	5

DISTRIBUCION DE ESTUDIANTES REFERENTES POR SERVICIO UNIVERSITARIO

Servicio	Cantidad
Fac. de Arquitectura	1
Fac. de Ciencias	1
Fac. de Ciencias Económicas y de Administración	3
Fac. de Ciencias Sociales	3
Fac. de Derecho	10
Fac. de Enfermería	4
Fac. de Humanidades y Cs. de la Educación	6
Fac. de Ingeniería	4
Fac. de Psicología	4
Licenciatura en Ciencias de la Comunicación	3
Instituto Escuela Nacional de Bellas Artes	8
Instituto de Higiene	6
Fac. de Ciencias. Tecnólogo en Recursos Naturales (CUR)	1

Nota:

1) Número de estudiantes que culminó el segundo semestre en el Proyecto o en el año lectivo 2010.

Fuente: Comisión Sectorial de Enseñanza - C.S.E.

Sitio Web: <http://www.cse.edu.uy>

COMISION SECTORIAL DE ENSEÑANZA - C.S.E.
PROGRAMA ATENCION AL ESTUDIANTE

PORCENTAJE DE ESTUDIANTES POR SERVICIO UNIVERSITARIO

Servicio	(%)
Fac. de Arquitectura	3,2
Fac. de Ciencias	3,2
Fac. de Ciencias Económicas y de Administración	5,3
Fac. de Ciencias Sociales	14,3
Fac. de Derecho	2,1
Fac. de Enfermería	3,7
Fac. de Humanidades y Cs. de la Educación	6,3
Fac. de Ingeniería	27,5
Fac. de Medicina	2,1
Fac. de Odontología	1,6
Fac. de Psicología	14,3
Licenciatura en Ciencias de la Comunicación	9,0
Escuela Universitaria de Bibliotecología y Cs. Afines	1,6
Otros	(1) 5,8

Nota:

1) Fac. de Agronomía, Instituto Escuela Nacional de Bellas Artes, Instituto Superior de Educación Física, Magisterio (interior), Escuela de Nutrición, Fac. de Química y Tecnólogo en Recursos Naturales (interior).

Fuente: Comisión Sectorial de Enseñanza - C.S.E.

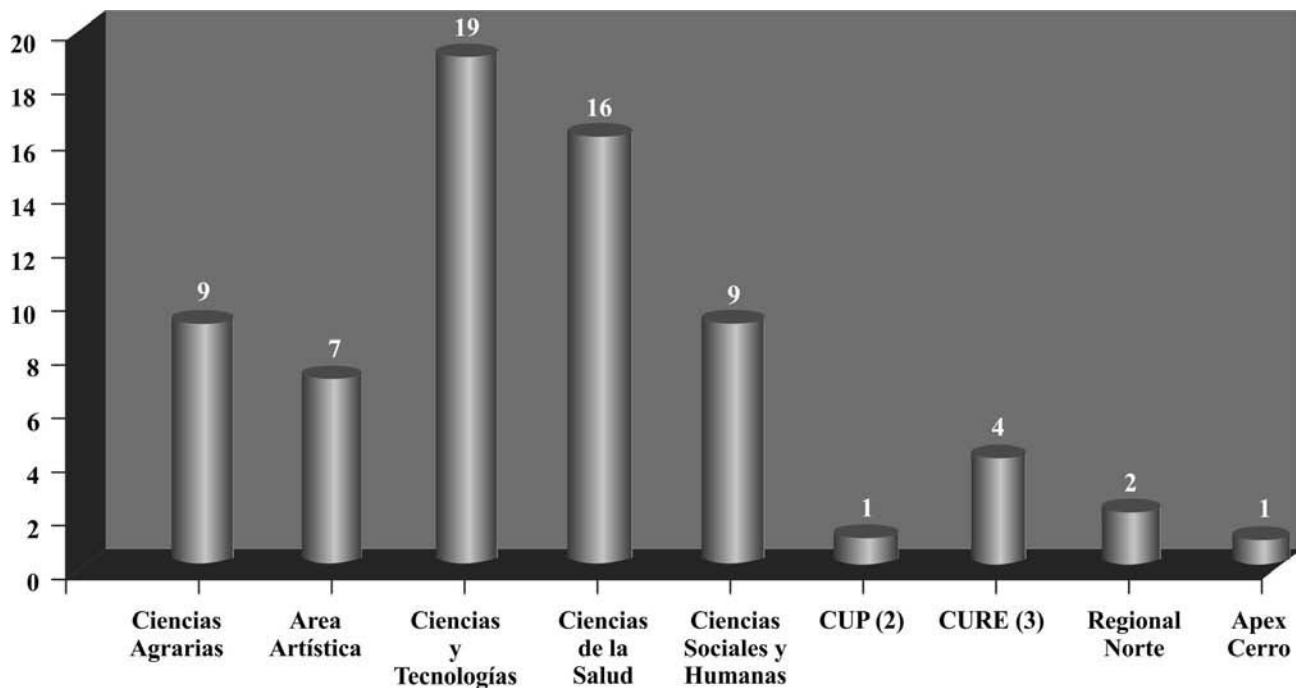
Sitio Web: <http://www.cse.edu.uy>

**COMISION SECTORIAL DE ENSEÑANZA
PROYECTOS INSTITUCIONALES CONCURSABLES 2010
PROGRAMA APOYO A LA ENSEÑANZA**

**TOTAL DE PROYECTOS FINANCIADOS EN EL PROGRAMA
APOYO A LA ENSEÑANZA**

AREAS	TOTAL PROYECTOS FINANCIADOS
Ciencias Agrarias	9
Area Artística	7
Ciencias y Tecnologías	19
Ciencias de la Salud	16
Ciencias Sociales y Humanas	9
CUP (2)	1
CURE (3)	4
Regional Norte	2
Apex Cerro	1
TOTAL	68

**PROYECTOS FINANCIADOS LINEA DE APOYO A LA ENSEÑANZA
según AREA año 2010**



Notas:

(1) Centro Universitario Paysandú - C.U.P.

(2) Centro Universitario Regional Este - C.U.R.E.

Fuente: Comisión Sectorial de Enseñanza - C.S.E.

Sitio Web: <http://www.cse.edu.uy>

**COMISION SECTORIAL DE ENSEÑANZA
PROYECTOS INSTITUCIONALES CONCURSABLES 2010
PROGRAMA APOYO A LA ENSEÑANZA**

ESPACIOS MULTIFUNCIONALES

2010

AREA	Proyectos Presentados	Proyectos Financiados	Montos Asignados \$U
Ciencias Agrarias	2	1	100.000
Area Artística	2	2	398.500
Ciencias y Tecnologías	13	3	589.000
Ciencias de la Salud	7	1	33.115
Ciencias Sociales y Humanas	2	1	200.000
Regional Norte	1	1	186.083
Centro Universitario Regional Este	1	1	147.000
TOTAL	28	10	1.653.698

PROPUESTAS EDUCATIVAS SEMIPRESENCIALES U OTRAS BASADAS EN LA INCORPORACION DE TIC (1) Y REA (2)

2010

AREA	Proyectos Presentados	Proyectos Financiados	Montos Asignados \$U
Ciencias Agrarias	9	4	599.758
Area Artística	1	0	0
Ciencias y Tecnologías	14	5	996.356
Ciencias de la Salud	31	9	1.769.787
Ciencias Sociales y Humanas	14	6	1.160.714
Centro Universitario Paysandú	2	1	199.724
Centro Universitario Regional Este	2	2	268.963
TOTAL	73	27	4.995.302

DIVERSIFICACION DE MODALIDADES Y HORARIOS DE ENSEÑANZA DE UNA ASIGNATURA

2010

AREA	Proyectos Presentados	Proyectos Financiados	Montos Asignados \$U
Ciencias Agrarias	3	2	457.897
Area Artística	5	3	707.616
Ciencias y Tecnologías	11	7	1.351.141
Ciencias de la Salud	9	0	0
Ciencias Sociales y Humanas	15	0	0
TOTAL	43	12	2.516.654

Notas:

- (1) Tecnologías de Información y Comunicación.
(2) Recursos Educativos Abiertos.

Fuente: Comisión Sectorial de Enseñanza - C.S.E.

Sitio Web: <http://www.cse.edu.uy>

COMISION SECTORIAL DE ENSEÑANZA
PROYECTOS INSTITUCIONALES CONCURSABLES 2010
Línea de Apoyo a la enseñanza

EQUIPAMIENTO DE AULAS, TALLERES, LABORATORIOS Y CLINICAS PARA ENSEÑANZA DE GRADO

2010			
AREA	Proyectos Presentados	Proyectos Financiados	Montos Asignados \$U
Ciencias Agrarias	2	2	235.000
Area Artística	3	2	400.000
Ciencias y Tecnologías	31	4	718.000
Ciencias de la Salud	23	6	924.300
Ciencias Sociales y Humanas	4	2	365.000
Apex Cerro	2	1	146.000
Regional Norte	3	1	199.000
TOTAL	68	18	2.987.300

ELABORACION DE MANUALES DIDACTICOS (1)

2009		
AREA	Proyectos Financiados	Montos Asignados \$U
Ciencias Agrarias	1	85.658
Area Artística	1	85.765
Ciencias y Tecnologías	2	219.138
Ciencias de la Salud	2	240.000
Ciencias Sociales y Humanas	13	1.526.333
Apex Cerro	0	0
Centro Universitario Regional Este	1	120.000
TOTAL	20	2.276.894

Notas:

(1) En el 2010 no hubo llamado para estos proyectos, se están ejecutando los financiados del 2009.

Fuente: Comisión Sectorial de Enseñanza - C.S.E.

Sitio Web: <http://www.cse.edu.uy>

COMISION SECTORIAL DE ENSEÑANZA PROGRAMA DESARROLLO CURRICULAR

CICLOS INICIALES OPTATIVOS - CIO

A partir de las resoluciones adoptadas por el CDC en 2007, la Universidad se propuso implementar Ciclos Iniciales Optativos (CIO) con el fin de apoyar y orientar a los estudiantes en la etapa inicial de la vida universitaria.

Los Ciclos Iniciales Optativos tienen una duración no inferior a un año, no se trata de una nueva carrera universitaria y no culmina con el otorgamiento de título alguno, más allá de la certificación de curso realizado y aprobado que los estudiantes recibirán junto a los créditos correspondientes.

Es esperable que los CIO contribuyan a dar confianza, a afianzar las capacidades de estudio y por tanto a disminuir los rezagos y la posibilidad de abandono de los estudios.

La Universidad ha decidido que los estudiantes que han aprobado un CIO están habilitados a ingresar a sus carreras independientemente de la orientación de la que egresó del bachillerato de enseñanza secundaria.

El CDC, en Sesión Ordinaria aprobó el establecimiento de los primeros CIO para su inicio en 2010:

-Ciclo Inicial Optativo, Regional Norte (Orientación Ciencias y Tecnología)

-Ciclo Inicial Optativo, Centro Universitario de la Región Este (Orientación Ciencias y Tecnologías)

-Ciclo Inicial Optativo, Centro Universitario de la Región Este (Orientación Social)

CICLOS INICIALES OPTATIVOS 2010	Nº de estudiantes
CURE - Cs. y Tecnologías	13
CURE - Social	50
Regional Norte - Cs. y Tecnologías	43
TOTAL	106

ENTORNO VIRTUAL DE APRENDIZAJE - EVA

SERVIDORES EVA EN LA UDELAR

Servicios Universitarios con servidor y EVA propio integrado a la RED EVA

Fac. de Agronomía
 Fac. de Arquitectura
 Fac. de Ciencias Económicas y de Administración
 Fac. de Ciencias Sociales
 Fac. de Humanidades y Cs. De la Educación
 Fac. de Ingeniería
 Fac. de Medicina
 Fac. de Odontología
 Fac. de Psicología
 Fac. de Química
 Fac. de Veterinaria
 Regional Norte
 Servidor Central

Servicios Universitarios en el servidor EVA Central

Fac. de Ciencias
 Fac. de Derecho
 Fac. de Enfermería
 Fac. de Ingeniería
 Licenciatura en Ciencias de la Comunicación
 Instituto Superior de Educación Física - ISEF
 Escuela Universitaria de Bibliotecología y Cs. Afines - EUBCA
 Escuela Universitaria de Tecnología Médica - EUTM
 Escuela de Nutrición y Dietética - ENyD

CURSOS DESARROLLADOS EN 2010 (1)

Dirección web de EVA del servicio	Cursos activos	Usuarios
http://eva.universidad.edu.uy	952	18.948
http://eva.ccee.edu.uy	185	9.999
http://eva.fmed.edu.uy	65	5.185
http://campusvirtual.psico.edu.uy	118	4.212
http://eva.fing.edu.uy	84	3.979
http://eva.fcs.edu.uy	157	3.034
http://eva.fhuce.edu.uy	70	2.449
http://iie.fing.edu.uy/cursos	207	2.233
http://www.uninfo.odon.edu.uy	47	1.212
http://eva.unorte.edu.uy	74	1.197

Nota:

(1) No se recibió información de todos los servicios.

Fuente: Comisión Sectorial de Enseñanza - C.S.E.

Sitio Web: <http://www.cse.edu.uy>

2.7

Educación Permanente

COMISION SECTORIAL DE EDUCACION PERMANENTE - C.S.E.P.
NUMERO DE CURSOS PRESENCIALES REALIZADOS ANUALMENTE
según AREA Y SERVICIO Serie 2001 - 2010

	2001	2002	2003	2004	2005	2006	2007	2008	2009	2010
TOTAL UNIVERSIDAD - AREAS	474	377	413	465	479	488	496	477	511	521
CIENCIAS AGRARIAS	42	33	14	43	50	42	55	54	60	65
Facultad de Agronomía	16	21	2	9	18	16	20	27	38	43
Facultad de Veterinaria	26	12	12	34	32	26	35	27	22	22
CIENCIAS Y TECNOLOGIAS	79	77	115	127	130	137	129	120	124	124
Facultad de Arquitectura	8	10	13	15	14	16	15	17	21	15
Facultad de Ciencias	20	31	39	47	49	45	36	16	12	7
Facultad de Ingeniería	32	19	43	42	41	52	53	63	69	77
Facultad de Química	19	17	20	23	26	24	25	24	22	25
CIENCIAS SOCIALES Y HUMANAS	163	95	112	99	118	125	144	142	138	164
Facultad de Ciencias Económicas y de Administración	40	38	38	42	50	50	70	60	54	62
Facultad de Ciencias Sociales	27	2	6	6	-	4	1	13	13	21
Facultad de Derecho	53	36	39	32	45	38	55	49	37	44
Facultad de Humanidades y Ciencias de la Educación	19	13	10	6	8	12	10	14	17	20
Esc. Univ. de Bibliotecología y Ciencias Afines	15	-	9	10	7	11	8	6	9	11
Lic. en Ciencias de la Comunicación	9	6	10	3	8	10	-	-	8	6
CIENCIAS DE LA SALUD	108	111	103	112	95	101	102	104	116	98
Facultad de Enfermería	20	19	16	18	18	29	25	21	25	32
Facultad de Medicina	23	30	21	41	26	26	19	16	10	2
Escuela Universitaria de Nutrición y Dietética	-	-	-	-	-	-	-	-	6	-
Facultad de Odontología	35	41	48	43	40	35	49	56	63	50
Facultad de Psicología	30	21	18	10	11	11	9	11	11	14
Instituto Superior de Educación Física	-	-	-	-	-	-	-	-	1	-
ARTISTICA	49	37	39	55	62	67	50	42	54	52
Inst. Esc. Nac. de Bellas Artes	26	21	20	31	25	26	16	20	25	15
Esc. Univ. de Música	23	16	19	24	37	41	34	22	29	37
REGIONAL NORTE	31	24	30	29	24	16	16	15	19	18
OFICINAS CENTRALES	2	0	0	0	0	0	0	0	0	0

Fuente: Unidad Central de Educación Permanente - C.S.E.P.
 Sitio Web: <http://www.eduper.edu.uy>

**COMISION SECTORIAL DE EDUCACION PERMANENTE - C.S.E.P.
CURSOS DE EDUCACION PERMANENTE REALIZADOS POR EDUCACION A DISTANCIA
Serie 2001 - 2010**

	2001	2002	2003	2004	2005	2006	2007	2008	2009	2010
TOTAL UNIVERSIDAD	4	6	14	10	14	24	19	16	22	31
CIENCIAS AGRARIAS	0	0	5	3	2	4	5	5	4	4
Facultad de Agronomía	-	-	3	2	1	1	3	3	2	2
Facultad de Veterinaria	-	-	2	1	1	3	2	2	2	2
CIENCIAS Y TECNOLOGIAS	0	1	1	1	3	5	7	6	7	5
Facultad de Arquitectura	-	-	-	1	2	-	-	-	-	-
Facultad de Ciencias	-	1	1	-	-	-	2	-	1	-
Facultad de Química	-	-	-	-	-	-	1	1	1	-
Facultad de Ingeniería	-	-	-	-	1	5	4	5	5	5
CIENCIAS SOCIALES Y HUMANAS	2	4	4	2	3	7	2	2	6	14
Fac. de Cs. Económicas y de Administración	2	2	3	2	2	2	1	2	2	8
Facultad de Ciencias Sociales	-	-	-	-	-	-	-	-	-	-
Facultad de Derecho	-	2	1	-	-	4	1	-	-	2
Facultad de Humanidades y Ciencias de la Educación	-	-	-	-	-	-	-	-	-	-
Licenciatura en Ciencias de la Comunicación	-	-	-	-	1	1	-	-	1	-
Escuela Universitaria de Bibliotecología y Cs. Afines	-	-	-	-	-	-	-	-	3	4
CIENCIAS DE LA SALUD	2	0	2	1	2	5	2	3	5	8
Facultad de Enfermería	-	-	2	1	2	2	2	2	3	4
Facultad de Medicina	2	-	-	-	-	1	-	1	1	4
Facultad de Odontología	-	-	-	-	-	2	-	-	-	-
Facultad de Psicología	-	-	-	-	-	-	-	-	-	-
Escuela Universitaria de Nutrición y Dietética	-	-	-	-	-	-	-	-	1	-
Instituto Superior de Educación Física	-	-	-	-	-	-	-	-	-	-
ARTISTICA	0	1	2	3	3	3	3	0	0	0
Inst. Esc. Nac. de Bellas Artes	-	-	2	3	3	3	3	-	-	-
Esc. Univ. de Música	-	1	-	-	-	-	-	-	-	-
REGIONAL NORTE	0	0	0	0	1	0	0	0	0	0

Fuente: Unidad Central de Educación Permanente - C.S.E.P.

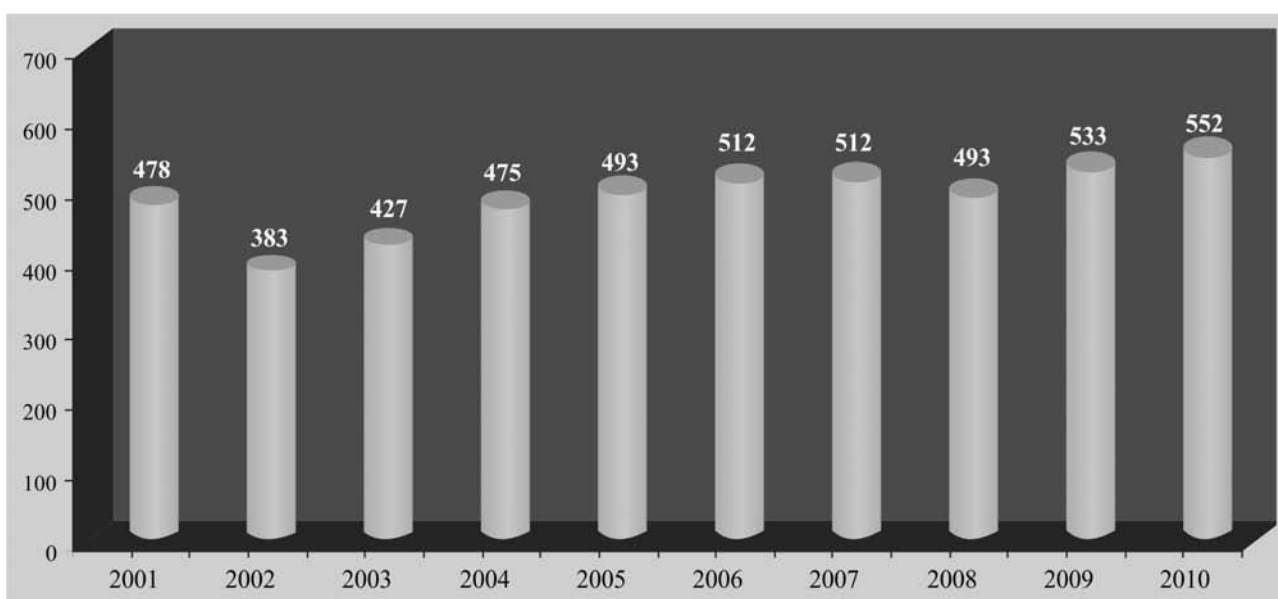
Sitio Web: <http://www.eduper.edu.uy>

**COMISION SECTORIAL DE EDUCACION PERMANENTE - C.S.E.P.
NUMERO DE CURSOS DICTADOS**

Evolución del número de cursos dictados, Serie 2001 - 2010

	2001	2002	2003	2004	2005	2006	2007	2008	2009	2010
Total Universidad	478	383	427	475	493	512	512	493	533	552

NUMEROS DE CURSOS DICTADOS SERIE 2001 - 2010



Fuente: Unidad Central de Educación Permanente - C.S.E.P.
Sitio Web: <http://www.eduper.edu.uy>

**COMISION SECTORIAL DE EDUCACION PERMANENTE - C.S.E.P.
NUMERO DE PARTICIPANTES EN CURSOS REALIZADOS ANUALMENTE
Serie 2001 - 2010**

	2001		2002		2003		2004		2005		2006		2007		2008		2009		2010	
	P	AD	P	AD	P	AD	P	AD	P	AD	P	AD	P	AD	P	AD	P	AD	P	AD
TOTAL UNIVERSIDAD	12.720	507	8.723	308	9.276	385	12.523	551	12.694	964	11.669	1.543	12.320	1.256	11.102	1.671	11.195	701	11.028	1.308
AREA CIENCIAS AGRARIAS	1.488	0	660	0	539	52	2.203	90	2.367	39	1.429	89	2.198	297	1.628	978	1.021	221	1.546	106
Facultad de Agronomía	359	-	400	-	30	20	240	40	538	10	489	13	651	40	452	49	467	36	770	45
Facultad de Veterinaria	1.129	-	260	-	509	32	1.963	50	1.829	29	940	76	1.547	257	1.176	929	554	185	776	61
AREA CIENCIAS Y TECNOLOGIAS	1.405	0	1.300	10	2.039	8	2.271	19	2.662	133	2.272	420	2.590	363	2.050	102	2.027	26	1.774	75
Facultad de Arquitectura	187	-	327	-	363	-	354	19	348	63	313	-	302	-	390	-	444	-	283	-
Facultad de Ciencias	351	-	518	10	656	8	928	-	1.109	-	891	-	913	59	423	-	181	11	215	-
Facultad de Ingeniería	500	-	200	-	667	-	598	-	552	70	606	420	953	296	755	71	813	-	772	75
Facultad de Química	367	-	255	-	353	-	391	-	653	-	462	-	422	8	482	31	589	15	504	-
AREA CIENCIAS SOCIALES Y HUMANAS	2.697	127	1.715	287	2.123	268	2.061	252	2.784	140	3.081	905	3.793	453	3.489	518	3.270	339	3.797	843
Facultad de Ciencias Económicas y de Administración	809	127	760	149	678	226	866	252	1.007	140	1.015	461	1.949	191	1.337	518	1.277	262	1.227	309
Facultad de Ciencias Sociales	129	-	27	-	105	-	90	-	-	-	99	-	12	-	269	-	249	-	420	-
Facultad de Derecho	1.159	-	529	138	604	42	837	-	1.389	-	1.249	429	1.516	262	1.498	-	986	-	1.359	385
Facultad de Humanidades y Ciencias de la Educación	226	-	170	-	101	-	48	-	105	-	191	-	165	-	231	-	364	-	362	-
Esc. Univ. de Bibliotecología y Ciencias Afines	258	-	-	-	352	-	169	-	163	-	182	-	151	-	154	-	145	57	294	89
Lic. Ciencias de la Comunicación	116	-	229	-	283	-	51	-	120	-	345	15	-	-	-	-	249	20	135	60
AREA CIENCIAS DE LA SALUD	5.227	380	3.576	0	2.957	57	3.811	40	2.895	50	3.292	63	2.553	53	2.783	73	3.553	115	2.775	284
Facultad de Enfermería	532	-	284	-	504	57	598	40	518	50	708	32	656	53	629	61	1.239	69	1.248	116
Facultad de Medicina	3.304	380	2.059	-	1.314	-	2.034	-	1.566	-	1.602	13	770	-	1.022	12	336	20	71	168
Facultad de Odontología	938	-	863	-	878	-	1.037	-	650	-	798	18	993	-	957	-	1.398	-	1.218	-
Facultad de Psicología	453	-	370	-	261	-	142	-	161	-	184	-	134	-	175	-	329	-	238	-
Escuela Universitaria de Nutrición y Dietética																				
Instituto Superior de Educación Física																				
AREA ARTISTICA	827	0	557	11	342	0	1.181	150	1.098	62	1.159	66	736	90	837	0	878	0	835	0
Instituto Escuela Nacional de Bellas Artes	562	-	349	-	-	-	544	150	544	62	495	66	247	90	393	-	492	-	216	-
Escuela Universitaria de Música	265	-	208	11	342	-	637	-	554	-	664	-	489	-	444	-	386	-	619	-
REGIONAL NORTE	887	0	915	0	1.276	0	996	0	888	540	436	0	450	0	315	0	446	0	301	0
OFICINAS CENTRALES	189	0	0	0	0	0	0	0	0	0	0	0	0	0	0	0	0	0	0	0

Notas: P: Cursos Presenciales, AD: Cursos a Distancia, R: Dato revisado, última actualización del año 2009.

Fuente: Unidad Central de Educación Permanente - C.S.E.P.
Sitio Web: <http://www.eduper.edu.uy>

**COMISION SECTORIAL DE EDUCACION PERMANENTE - C.S.E.P.
ACTIVIDADES 2010**
Cursos realizados en conjunto con la Comisión Coordinadora del Interior CCI - 2010

Servicios	N° Cursos
CURE -Maldonado/Facultad de Agronomía (1)	2
CURE-Maldonado/Rocha/Facultad de Humanidades y Ciencias de la Educación	1
CURE-Maldonado/Rocha/Facultad de Derecho	2
CURE-Maldonado/Rocha/Facultad de Veterinaria	3
CURE-Rocha	1
CURE-Rocha/Escuela Universitaria de Música	1
CURE-Rocha Treinta y Tres/Facultad de Agronomía	1
CURE-Treinta y Tres/Escuela Universitaria de Música	3
CURE-Treinta y Tres/Fac. de Veterinaria	3
CUP-/Instituto Escuela Nacional de Bellas Artes (2)	1
CUP-/Facultad de Ciencias Sociales	1
CUP-/Licenciatura en Ciencias de la Comunicación	2
CUP-/Facultad de Veterinaria	3
CUP-/Instituto Superior de Educación Física - ISEF	3
CUP-/Escuela de Nutrición y Dietética	1
CUP-/Facultad de Medicina	1
CUT-/Facultad de Veterinaria	2
San José/Facultad de Veterinaria	1
Canelones/Facultad de Agronomía	3
Soriano/Facultad de Agronomía	1
TOTAL	36

CURSOS INTERSERVICIOS UNIVERSITARIOS

Servicio	N° Cursos
Fac. de Agronomía/Fac. de Arquitectura	1
Fac. de Ciencias/Fac. de Enfermería	1
Fac. de Ciencias Sociales/Fac. de Humanidades y Cs. de la Educación	1
Fac. de Enfermería/Fac. de Medicina	1
Fac. de Humanidades y Ciencias de la Educación	1
Fac. de Medicina/Fac. de Química/Fac. de Veterinaria/Fac. de Odontología	1
Fac. de Química/Fac. de Medicina	1
TOTALES	7

**MATERIAL DIDACTICO PRODUCTO DE LAS ACTIVIDADES DE
EDUCACION PERMANENTE (propuestos y apoyados)**

Servicio	Material Didáctico
Fac. de Enfermería	1
Fac. de Medicina	1
Fac. de Odontología	2
Instituto Escuela Nacional de Bellas Artes	1
Escuela de Nutrición y Dietética	1
TOTALES	6

Notas:

- (1) CURE: Centro Universitario Regional Este.
 (2) CUP: Centro Universitario de Paysandú.
 (3) CUT: Centro Universitario de Tacuarembó.

Fuente: Unidad Central de Educación Permanente - C.S.E.P.
 Sitio Web: <http://www.eduper.edu.uy>

2.8

Espacio Interdisciplinario

**ESPACIO INTERDISCIPLINARIO - E.I.
PROYECTOS DEL ESPACIO INTERDISCIPLINARIO**
CENTROS INTERDISCIPLINARIOS (1)

PROYECTO	SERVICIO INVOLUCRADO	MONTO ASIGNADO \$U
Nanotecnología y la Química y la Física de Materiales	Fac. de Ciencias, Fac. de Ingeniería, Fac. de Odontología y Fac. de Química	1.000.000
Respuestas al Cambio y Variabilidad Climática	Fac. de Agronomía, Fac. de Ciencias y Fac. de Medicina	1.000.000
Centro Interdisciplinario Infancia y Pobreza	Fac. de Ciencias Sociales, Fac. de Medicina, Fac. de Psicología y Escuela de Nutrición y Dietética	1.000.000
Centro de Manejo Costero Integrado del Cono Sur	Fac. de Arquitectura, Fac. de Ciencias, Fac. de Ciencias Sociales, Fac. de Derecho y Fac. de Ingeniería	1.000.000

NUCLEO INTERDISCIPLINARIO EXISTENTE (2)

PROYECTO	SERVICIO INVOLUCRADO	MONTO ASIGNADO \$U
Estudios sobre vejez y envejecimiento	Fac. de Ciencias Sociales y Fac. de Psicología	500.000
Centro de investigaciones biomédicas en radicales libres	Fac. de Ciencias, Fac. de Medicina, Fac. de Química e Inst. Pasteur	500.000
Licenciatura en Biología Humana	Fac. de Ciencias, Fac. de Humanidades, Fac. de Medicina y Fac. de Odontología	500.000

NUEVO NUCLEO INTERDISCIPLINARIO

PROYECTO	SERVICIO INVOLUCRADO	MONTO ASIGNADO \$U
Investigación y Preservación del Patrimonio Fotográfico Uruguayo	Fac. de Ciencias Sociales, Fac. de Humanidades y Fac. de Ingeniería	500.000
Biodiversidad y Sociedad	Fac. de Agronomía, Fac. de Ciencias y Comisión Sectorial de Extensión y Actividades en el Medio (CSEAM)	500.000
Sistemas Electroquímicos	Fac. de Ciencias y Fac. de Ingeniería	500.000
Pensamiento crítico en América Latina y sujetos colectivos	Fac. de Ciencias Sociales, Fac. de Derecho, Fac. de Humanidades, Fac. de Psicología, Licenciatura en Cs. De la Comunicación y Comisión Sectorial de Extensión y Actividades en el Medio (CSEAM)	500.000

PROGRAMA EXPERIMENTAL INTERDISCIPLINARIO (2)

PROYECTO	SERVICIO INVOLUCRADO	MONTO ASIGNADO \$U
El Taller de Arte y Programación en el Espacio Interdisciplinario (EI)	Fac. de Ingeniería y Espacio Interdisciplinario (EI)	500.000

Notas:

(1) El llamado se realizó en el año 2009, comenzaron a ejecutarse en el año 2010 y duran 5 años.

(2) El llamado se realizó en el año 2009, su duración es de 2 años.

Fuente: Espacio Interdisciplinario - E.I.

Web: <http://www.ei.ur.edu.uy>

**ESPACIO INTERDISCIPLINARIO - E.I.
REDES TEMATICAS**

Red Temática	AREAS QUE ATIENDE					
	Agraria	Artística	Básica	Salud	Social	Tecnológica
Afrodescendientes en el Uruguay						
Asentamientos Humanos, Hábitat y Vivienda						
Bioética						
Cadena de Producción de Arroz						
Cadena Láctea						
Cadena Productiva de la Madera						
Citrus						
Comercio y Multilateralismo						
Cursos Introductorios de la Universidad de la República						
Dictadura, Memoria(s) y Derechos Humanos						
Discapacidad						
Envejecimiento y Vejez						
Estudios Culturales						
Estudios sobre el Desarrollo						
Estudios de Género						
Ética y Desarrollo						
Farmacovigilancia						
Informática y Educación						
Ingeniería Agrícola						
Lingüística Computacional						
Manejo Sostenible de Plagas Agrícolas						
Medio Ambiente						
Microbiología						
Modulación Farmacológica del Estrés Oxidativo en Patología Humana						
Mundo del Trabajo						
Ordenamiento y Gestión del Desarrollo Territorio Sustentable						
Participación Ciudadana y Descentralización						
Patrimonio Cultural						
Políticas Sociales, Desarrollo y Protección Social						
Procesos Asociativos y Cooperativismo						
Promoción de Salud						
Psicología Social						
Recursos Hídricos						
Terminología						
Universidad y Estado						

Fuente: Espacio Interdisciplinario - E.I.

Web: <http://www.ei.ur.edu.uy>

2.9

Unidades de Apoyo a
la Enseñanza

UNIDADES DE APOYO A LA ENSEÑANZA Y EDUCACION PERMANENTE

Apoyo a la enseñanza		Contacto web	Educación permanente	Contacto web
AREA CIENCIAS AGRARIAS				
Facultad de Agronomía	Unidad de Enseñanza	uensenia@fagro.edu.uy	Unidad de Educación Permanente y Posgrados (UEPP)	eduper@fagro.edu.uy
Facultad de Veterinaria	Departamento de Educación Veterinaria	dev@fvvet.edu.uy	Area Programa de Educación Continua (APEC)	pecfvet@adinet.com.uy
AREA CIENCIAS Y TECNOLOGIAS				
Facultad de Arquitectura	Unidad de Apoyo Pedagógico (UAP)	uap@farq.edu.uy	Unidad de Educación Permanente	uep@farq.edu.uy
Facultad de Ciencias	Unidad de Enseñanza	ue@fcien.edu.uy	Unidad de Educación Permanente	udep@fcien.edu.uy
Facultad de Ingeniería	Unidad de Enseñanza (UEFI)	uni_ens@fing.edu.uy	Oficina de Posgrados	posgrado@fing.edu.uy
Facultad de Química	Unidad Académica de Educación Química (UNADEC)	unadeq@fq.edu.uy	Unidad de Educación Permanente	eq@fq.edu.uy
AREA CIENCIAS SOCIALES Y HUMANAS				
Facultad de Ciencias Económicas y de Administración	Unidad de Apoyo a la Enseñanza	evaldoce@cceee.edu.uy	Unidad de Perfeccionamiento y Actualización de Egresados	upae@upae.ccee.edu.uy
Facultad de Ciencias Sociales	Unidad de Asesoramiento y Evaluación (UAE)	uae@fcs.edu.uy	Centro de Posgrados de la Facultad de Ciencias Sociales	fscag@fcs.edu.uy
Facultad de Derecho	Unidad de Apoyo a la Enseñanza	asotelo@fder.edu.uy	Escuela de Posgrado	posgrado@fder.edu.uy
Facultad de Humanidades y Cs. De la Educación	Unidad de Apoyo a la Enseñanza	uae@fhuce.edu.uy	Unidad de Profundización, Especialización y Posgrado	upeg@fhuce.edu.uy
Escuela Universitaria de Biotecnología y Cs. Afines	Unidad de Apoyo a la Enseñanza	perezmc@eubca.edu.uy		eubca@adinet.com.uy
Licenciatura en Ciencias de la Comunicación	Unidad de Apoyo a la Enseñanza	uae@liccom.edu.uy		infolc@liccom.edu.uy
AREA CIENCIAS DE LA SALUD				
Facultad de Enfermería	Departamento de Dirección de Programa Básico (DIBA)	diba@fenf.edu.uy	Centro de Posgrado	posgrado@inde.edu.uy
Facultad de Medicina	Departamento de Educación Médica	departamentoeducacionmedica@gmail.com	Escuela de Graduados	comitemc@hc.edu.uy
Facultad de Odontología	Unidad de Apoyo a la Enseñanza	unidadapoysenanza@gmail.com	Escuela de Graduados	escgrad@odon.edu.uy
Facultad de Psicología	Unidad de Apoyo a la Enseñanza	uae@psico.edu.uy	Unidad de Formación Permanente para Graduados	anassar@psico.edu.uy
Escuela Universitaria de Nutrición y Dietética	Departamento de Educación	nutrectu@hc.edu.uy		
Escuela Universitaria de Tecnología Médica	Unidad de Apoyo a la Enseñanza	uaecutm@gmail.com		
Instituto Superior de Educación Física - ISEF				
AREA ARTISTICA				
Instituto Escuela Nacional de Bellas Artes	Unidad de Formación y Apoyo Docente del Area Artística	fmiranda@enba.edu.uy		enba@enba.edu.uy
Escuela Universitaria de Música	Unidad de Formación y Apoyo Docente del Area Artística	mzanolli@yahoo.com		eum@eumus.edu.uy
INTERIOR DEL PAIS				
Regional Norte	Unidad de Apoyo a la Enseñanza	uae@unorte.edu.uy	Unidad de Educación Permanente	uep@unorte.edu.uy
Centro Universitario de Paysandú	Unidad de Apoyo a la Enseñanza	susy.kan@cup.edu.uy		
Centro Universitario de Rivera	Unidad de Apoyo a la Enseñanza	uae@cur.edu.uy		
Centro Universitario de la Región Este	Unidad de Apoyo a la Enseñanza	uae@curemaldonado.edu.uy		

Fuente: Portal de la Universidad de la República
Sitio web: <http://www.universidad.edu.uy>

3

Estudiantes

3.1

Censo de Estudiantes

NUMERO DE ESTUDIANTES por CENSOS ESTUDIANTILES (1)

	Año de realización del Censo					
	1960	1968	1974	1988	1999	2007
TOTAL UNIVERSIDAD	15.320	18.610(2)	26.220	61.428	70.156	101.990*
AREA CIENCIAS AGRARIAS	630	1.575	2.885	3.451	3.074	4.621
Facultad de Agronomía	438	940	1.628	1.764	1.443	1.742
Facultad de Veterinaria	192	635	1.257	1.687	1.631	2.879
AREA CIENCIAS Y TECNOLOGIAS	2.370	2.477	3.620	11.563	14.858	24.061
Facultad de Arquitectura	1.263	1.269	1.417	3.404	5.641	6.135
Facultad de Ciencias	-	-	-	-	1.845	4.378
Facultad de Ingeniería	568	590	1.408	6.284	5.436	9.222
Facultad de Química	539	618	795	1.875	1.936	4.326
AREA CIENCIAS SOCIALES Y HUMANAS	7.690	8.407	12.282	28.662	34.380	45.332
Facultad de Ciencias Económicas y de Administración	1.929	2.161	3.157	7.225	9.997	12.341
Escuela de Administración - E.D.A.	-	146	-	1.898	3.666	5.156
Facultad de Ciencias Sociales	-	-	-	-	1621	4.795
Facultad de Derecho	4.415	4.940	7.308	14.380	14.438	14.230
Facultad de Humanidades y Ciencias de la Educación	1.060	781	1.430	3.730	2.484	4.881
Escuela Universitaria de Servicio Social	187	332	275	514	-	-
Licenciatura en Ciencias de la Comunicación	-	-	-	705	1869	3.243
Escuela Universitaria de Bibliotecología y Ciencias Afines - E.U.B.C.A.	99	47	112	210	305	686
AREA CIENCIAS DE LA SALUD	4.102	5.750	7.237	15.382	16.608	25.742
Facultad de Medicina	2.763	3.940	5.136	6.834	6.236	7.833
Facultad de Odontología	624	1.068	1.784	1.314	2.005	2.086
Facultad de Psicología	-	-	-	3.226	4.132	6.787
Instituto Nacional de Enfermería - I.N.D.E.(3)	107	80	-	684	1.540	2.672
Escuela de Sanidad "Dr. José Scosería" (4)	-	-	-	-	-	659
Escuela de Tecnología Médica	272	249	317	2.411	1.377	1.819
Escuela de Nutrición y Dietética	111	46	-	136	714	1.693
Escuela de Parteras	225	173	-	43	152	604
Escuela de Tecnología Odontológica - E.T.O.	-	194	-	734	452	601
Instituto Superior de Educación Física - I.S.E.F (5)	-	-	-	-	-	988
AREA ARTISTICA	528	401	196	2.370	1.236	2.234
Instituto Escuela Nacional de Bellas Artes - I.E.N.B.A.	465	286	-	2.056	951	2.003
Escuela Universitaria de Música - E.U.M.	63	115	196	314	285	231

Notas:

(*) 101.990: Representan inscripciones de estudiantes en algún Servicio Universitario, 81.774 es el número de estudiantes censados.

(1) Estudiante: Toda persona inscrita en algún servicio universitario, que deseara continuar con sus estudios y que aún no hubiese obtenido su título. (Definición adoptada en el Manual de Instrucción del Censo de Estudiantes).

(2) El total censo 1968 no incluye 40 estudiantes matriculados en las Carreras de "Superior Técnica" y "Computación".

(3) Desde 1996 el Instituto Nacional de Enfermería se transforma en Instituto asimilado a Facultad y desde 2004 es Facultad de Enfermería.

(4) Desde 04/04/2006 (C.D.C.) la Escuela de Sanidad José Scosería se integró a la Facultad de Enfermería.

(5) Desde 2006 el Instituto Superior de Educación Física - ISEF, forma parte de la UdelaR.

Fuente: Censo Web de Estudiantes 2007.

ESTUDIANTES POR SEXO SEGUN CENSO 2007

Número de estudiantes por sexo según Areas

	Femenino	Masculino	Total
TOTAL UNIVERSIDAD	64.684	37.306	101.990*
AREA CIENCIAS AGRARIAS	2.166	2.455	4.621
Facultad de Agronomía	471	1.271	1.742
Facultad de Veterinaria	1.695	1.184	2.879
AREA CIENCIAS Y TECNOLOGIA	11.606	12.455	24.061
Facultad de Arquitectura	3.191	2.944	6.135
Facultad de Ciencias	2.511	1.867	4.378
Facultad de Ingeniería	2.916	6.306	9.222
Facultad de Química	2.988	1.338	4.326
AREA CIENCIAS SOCIALES Y HUMANAS	30.013	15.319	45.332
Facultad de Ciencias Económicas y de Administración	7.208	5.133	12.341
Escuela de Administración - E.D.A.	3.444	1.712	5.156
Facultad de Ciencias Sociales	3.527	1.268	4.795
Facultad de Derecho	10.055	4.175	14.230
Facultad de Humanidades y Ciencias de la Educación	3.276	1.605	4.881
Licenciatura en Ciencias de la Comunicación	1.940	1.303	3.243
Escuela Universitaria de Bibliotecología y Ciencias Afines - E.U.B.C.A.	563	123	686
AREA CIENCIAS DE LA SALUD	19.490	6.252	25.742
Facultad de Medicina	5.378	2.455	7.833
Facultad de Odontología	1.491	595	2.086
Facultad de Psicología	5.404	1.383	6.787
Facultad de Enfermería	2.249	423	2.672
Escuela de Sanidad "Dr. José Scosería"	555	104	659
Escuela Universitaria de Tecnología Médica - E.U.T.M.	1.430	389	1.819
Escuela de Nutrición y Dietética	1.519	174	1.693
Escuela de Parteras	594	10	604
Escuela de Tecnología Odontológica - E.T.O.	460	141	601
Instituto Superior de Educación Física - I.S.E.F.	410	578	988
AREA ARTISTICA	1.409	825	2.234
Instituto Escuela Nacional de Bellas Artes - I.E.N.B.A.	1.324	679	2.003
Escuela Universitaria de Música - E.U.M.	85	146	231

Nota:

(*) 101.990: Representan inscripciones de estudiantes en algún Servicio Universitario, 81.774 es el número de estudiantes censados.

Fuente: Censo web 2007 de Estudiantes

DATOS DEL CENSO UNIVERSITARIO DE 2007**Número de estudiantes según lugar donde fue cursado el último año de educación superior**

	Número	%
Montevideo	42.305	51,7
Interior (1)	37.074	45,3
Exterior	913	1,1
Sin dato	1.482	1,8
Total	81.774*	100,0

Número de estudiantes por sexo según condición de actividad

	Sexo				Total	%
	Masculino	%	Femenino	%		
Trabaja	17.902	58,8	27.333	53,2	45.235	55,3
No trabaja	12.416	40,8	23.880	46,5	36.296	44,4
Rentista	95	0,3	107	0,2	202	0,2
Sin dato	9	0,0	32	0,1	41	0,1
Total	30.422	100,0	51.352	100,0	81.774	100,0

Número de estudiantes por sexo según tipo de institución donde cursó los primeros cinco años de enseñanza media

	Sexo				Total	%
	Masculino	%	Femenino	%		
Pública	18.578	61,1	33.295	64,8	51.873	63,4
Privada	11.772	38,7	17.981	35,0	29.753	36,4
Sin dato	72	0,2	76	0,1	148	0,2
Total	30.422	100,0	51.352	100,0	81.774	100,0

Número de estudiantes por sexo según tipo de institución donde cursó sexto año de Educación Secundaria

	Sexo				Total	%
	Masculino	%	Femenino	%		
Pública	21.551	70,84	38.505	74,98	60.056	73,44
Privada	8.181	26,89	12.055	23,48	20.236	24,75
Sin dato	690	2,27	792	1,54	1.482	1,81
Total	30.422	100,0	51.352	100,0	81.774	100,0

Notas:

(*) 101.990: Representan inscripciones de estudiantes en algún Servicio Universitario, 81.774 es el número de estudiantes censados

(1) Cursaron 6º año de bachillerato en el interior del país.

Fuente: Censo web 2007 de Estudiantes

DATOS DEL CENSO UNIVERSITARIO DE 2007

Distribución de estudiantes según dominio de habilidades en distintas lenguas.

Inglés

	Lee		Comprende Oralmente		Escribe		Habla	
	Cant.	%	Cant.	%	Cant.	%	Cant.	%
No	24.145	29,5	31.533	38,6	35.360	43,2	40.335	49,3
Si	57.629	70,5	50.241	61,4	46.414	56,8	41.439	50,7
Total	81.774*	100,0	81.774	100,0	81.774	100,0	81.774	100,0

Francés

	Lee		Comprende Oralmente		Escribe		Habla	
	Cant.	%	Cant.	%	Cant.	%	Cant.	%
No	73.956	90,4	75.889	92,8	78.784	96,3	78.671	96,2
Si	7.818	9,6	5.885	7,2	2.990	3,7	3.103	3,8
Total	81.774	100,0	81.774	100,0	81.774	100,0	81.774	100,0

Portugués

	Lee		Comprende Oralmente		Escribe		Habla	
	Cant.	%	Cant.	%	Cant.	%	Cant.	%
No	58.466	71,5	54.165	66,2	73.157	89,5	67.395	82,4
Si	23.308	28,5	27.609	33,8	8.617	10,5	14.379	17,6
Total	81.774	100,0	81.774	100,0	81.774	100,0	81.774	100,0

Italiano

	Lee		Comprende Oralmente		Escribe		Habla	
	Cant.	%	Cant.	%	Cant.	%	Cant.	%
No	67.680	82,8	66.629	81,5	75.938	92,9	75.970	92,9
Si	14.094	17,2	15.145	18,5	5.836	7,1	5.804	7,1
Total	81.774	100,0	81.774	100,0	81.774	100,0	81.774	100,0

Otro Idioma

	Lee		Comprende Oralmente		Escribe		Habla	
	Cant.	%	Cant.	%	Cant.	%	Cant.	%
No	79.220	96,9	79.566	97,3	79.904	97,7	79.819	97,6
Si	2.554	3,1	2.208	2,7	1.870	2,3	1.955	2,4
Total	81.774	100,0	81.774	100,0	81.774	100,0	81.774	100,0

Nota:

(*) 101.990: Representan inscripciones de estudiantes en algún Servicio Universitario, 81.774 es el número de estudiantes censados.

Fuente: Censo web de Estudiantes

DATOS DEL CENSO UNIVERSITARIO DE 2007

Número y porcentaje de estudiantes según lugar de nacimiento.

Lugar de Nacimiento	Cantidad	Porcentaje
Montevideo	49.542	60,6
Área Metropolitana	457	0,6
Capital Departamental	18.437	22,5
Ciudad del Interior	9.677	11,8
Pueblo o Medio Rural	883	1,1
Argentina o Brasil	1.733	2,1
Otros Países	1.002	1,2
Sin Dato	43	0,1
Total	81.774*	100

Número y porcentaje de estudiantes según estado conyugal.

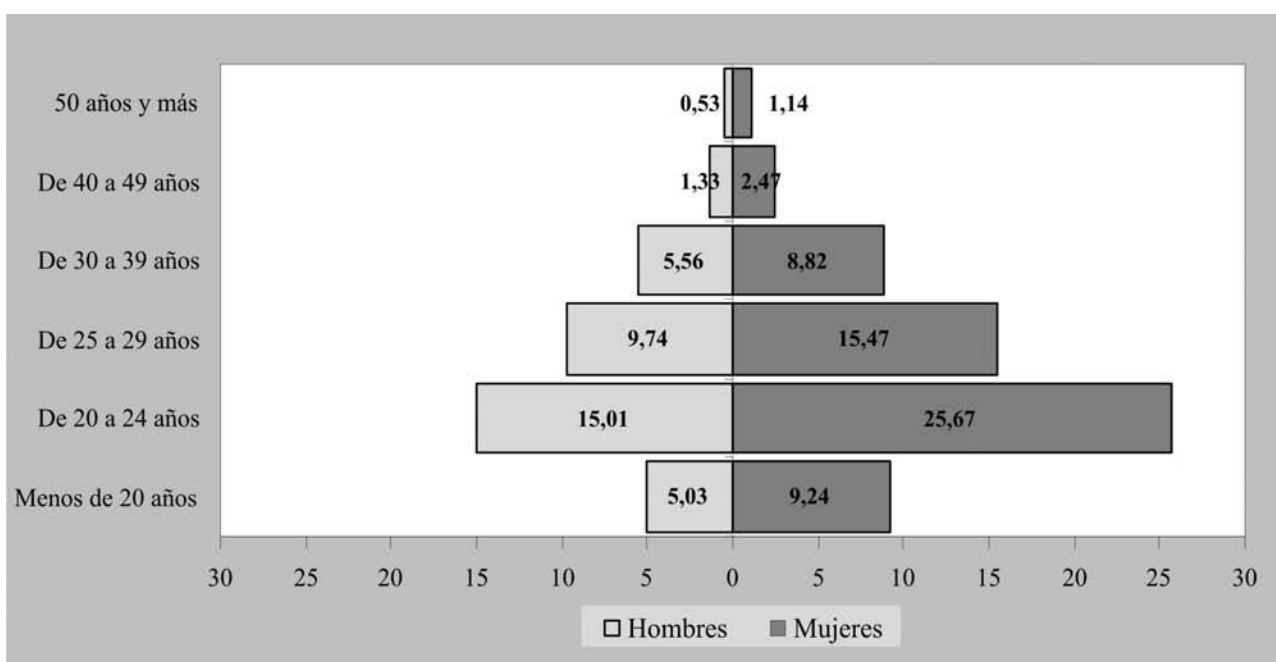
Estado Conyugal	Cantidad	Porcentaje
Soltero/a	63.903	78,1
Casado/a	9.068	11,1
Unión Libre	6.770	8,3
Divorciado/a Separado/a	1.830	2,2
Viudo/a	162	0,2
Sin Dato	41	0,1
Total	81.774	100

Nota:

(*) 101.990: Representan inscripciones de estudiantes en algún Servicio Universitario, 81.774 es el número de estudiantes censados.

Fuente: Censo web 2007 de Estudiantes

PIRAMIDE DE LA POBLACION DEL CENSO DE ESTUDIANTES - 2007



3.2

Estudiantes de Grado y
Técnicos

3.2.1

Ingresos

EVOLUCION DEL NUMERO DE INGRESOS DE ESTUDIANTES Serie Anual 1960 - 2010

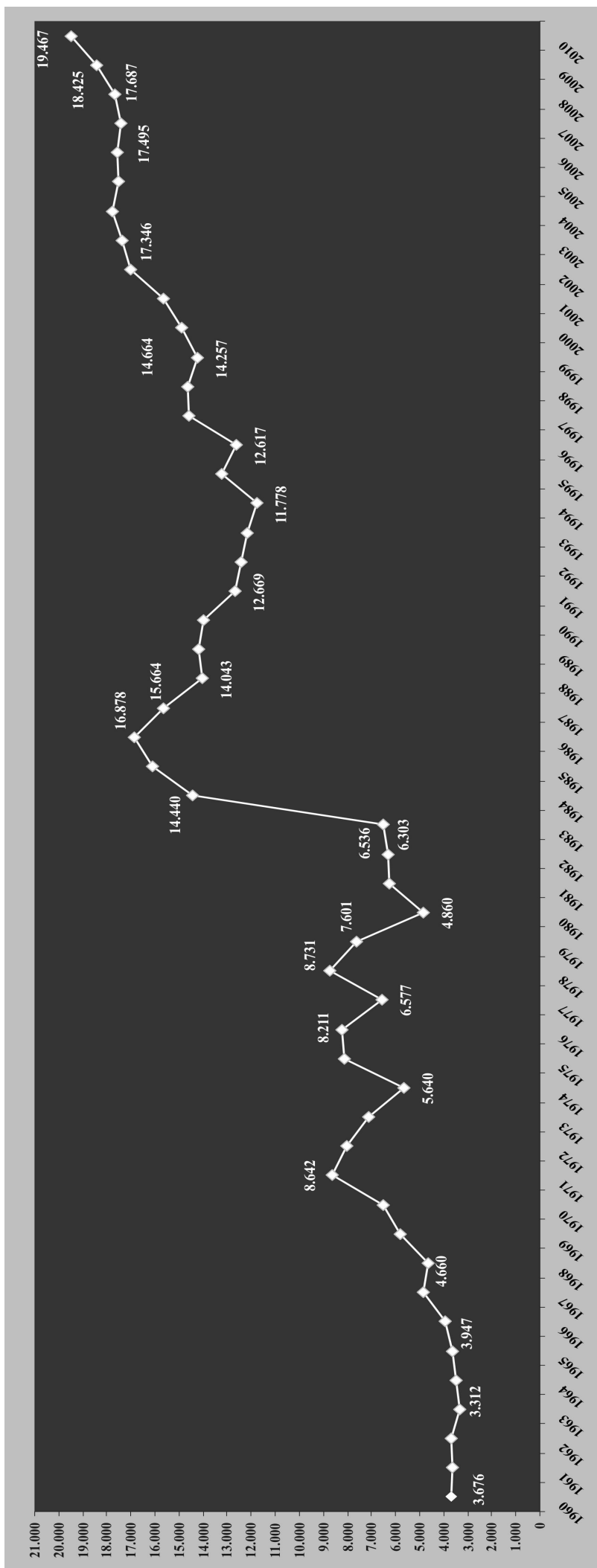
Número de Ingresos: refiere al número de inscriptos, no implica realización de actos académicos posteriores.

<u>Período</u>	<u>Total</u>	<u>Período</u>	<u>Total</u>
1960	3.676	1985	16.115
1961	3.636	1986	16.878
1962	3.688	1987	15.664
1963	3.312	1988	14.043
1964	3.501	1989	14.173
1965	3.628	1990	13.975
1966	3.947	1991	12.669
1967	4.856	1992	12.405
1968	4.660	1993	12.188
1969	5.800	1994	11.778
1970	6.488	1995	13.232
1971	8.642	1996	12.617
1972	8.050	1997	14.613
1973	7.104	1998	14.664
1974	5.640	1999	14.257
1975	8.133	2000	14.895
1976	8.211	2001	15.648
1977	6.577	2002	17.028
1978	8.731	2003	17.346
1979	7.601	2004	17.744
1980	4.860	2005	17.495
1981	6.240	2006	17.585
1982	6.303	2007	17.407
1983	6.536	2008	17.687 R
1984	14.440	2009	18.453 R
1985	16.115	2010	19.467

Nota: R - Dato Revisado

Fuente: Sistema de Gestión de Bedelías (SGB) y Bedelías de los Servicios Universitarios
Elaborado por División Estadística y División Información Institucional - Dirección General de Planeamiento

**EVOLUCION DEL NUMERO DE INGRESOS DE ESTUDIANTES
Serie Anual 1960 - 2010**



Fuente: Sistema de Gestión de Bedelías (SCB) y Bedelías de los Servicios Universitarios
Elaborado por División Estadística y División Información Institucional - Dirección General de Planeamiento.

INGRESOS DE ESTUDIANTES según SERVICIO

Serie Anual 2000 - 2010

Número de Ingresos: refiere al número de inscriptos, no implica realización de actos académicos posteriores.

SERVICIO	2000	2001	2002	2003	2004	2005	2006	2007	2008 R	2009 R	2010
TOTAL UNIVERSIDAD	14.895	15.648	17.028	17.346	17.744	17.495	17.585	17.407	17.687	18.453	19.467
TOTAL DE FACULTADES e INSTITUTOS	13.102	12.033	13.498	13.660	14.005	14.138	13.898	13.416	13.774	14.642	15.289
Facultad de Agronomía	210	185	151	179	213	232	269	292	358	365	391
Facultad de Arquitectura	721	642	687	589	519	522	531	516	515	660	550
Facultad de Ciencias	557	592	646	796	1.126	891	1.139	1.048	896	664	668
Facultad de Ciencias Económicas y de Administración	1.742	1.608	1.575	1.506	1.529	1.700	1.712	1.854	1.741	1.798	1.787
Facultad de Ciencias Sociales	862	835	938	1.049	1.089	1.521	1.038	990	971	976	1.094
Facultad de Derecho	2.771	1.998	2.345	2.363	2.007	2.141	1.964	1.966	2.101	2.492	2.745
Facultad de Enfermería (1a)	644	575	564	616	606	559	491	526	399	1.297	729
Facultad de Humanidades y Ciencias de la Educación	834	975	1.046	1.280	1.446	1.324	1.422	1.269	1.554	998	887
Facultad de Ingeniería	1.090	909	1.055	1.110	1.080	909	984	989	1.036	1.063	1.279
Facultad de Medicina	1.172	1.153	1.181	1.143	1.054	1.052	960	726	959	956	1.079
Facultad de Odontología (2)	404	336	308	288	282	253	190	221	198	194	416
Facultad de Psicología	1.050	1.111	1.693	1.306	1.415	1.373	1.249	1.253	1.178	1.184	1.337
Facultad de Química	399	375	492	286	334	331	453	378	366	412	331
Facultad de Veterinaria	295	320	317	334	411	508	484	469	519	499	496
Instituto Escuela Nacional de Bellas Artes - I.EN.B.A.	351	419	500	517	601	495	454	467	467	514	538
Instituto Superior de Educación Física - I.S.E.F. (1b)	-	-	-	-	-	-	180	210	213	213	265
CARRERAS COMPARTIDAS	-	-	-	298	293	327	378	242	303	357	697
Facultades de Ingeniería y de Química (3)	-	-	-	173	192	213	237	138	177	190	176
Facultades de Agronomía, Ingeniería, Química y Veterinaria (4)	-	-	-	125	101	114	141	104	111	115	114
Fac. Ingeniería y Ciencias	-	-	-	-	-	-	-	-	15	20	11
Fac. de Agronomía y Arquitectura	-	-	-	-	-	-	-	-	-	-	78
Facultad de Agronomía, Ingeniería y Veterinaria	-	-	-	-	-	-	-	-	-	32	71
Facultad de Agronomía y Química (5)	-	-	-	-	-	-	-	-	-	-	20
Facultad de Arquitectura e Instituto Escuela Nacional de Bellas Artes - I.EN.B.A.(6)	-	-	-	-	-	-	-	-	-	-	123
Ciclo inicial Optativo - Salto	-	-	-	-	-	-	-	-	-	-	43
Ciclo inicial Optativo - C.U.R.E.	-	-	-	-	-	-	-	-	-	-	61
TOTAL DE ESCUELAS y LICENCIATURA	1.793	3.615	3.530	3.686	3.739	3.357	3.687	3.991	3.913	3.811	4.178
Escuela de Administración - E.D.A.	NH	1.649	1.442	1.260	1.179	1.038	1.219	1.581	1.477	1.384	1.963
Escuela de Tecnología Odontológica - E.T.O.(2)	321	289	NH	445	509	251	264	270	155	253	-
Escuela Universitaria de Bibliotecología y Cs. Afines - E.U.B.C.A.	116	95	126	180	140	152	207	183	167	164	122
Escuela Universitaria Centro de Diseño Industrial	-	-	-	-	-	-	-	-	-	-	185
Escuela Universitaria de Música - E.U.M.	44	41	39	53	39	40	44	36	28	63	58
Escuela Universitaria de Nutrición y Dietética	NH	386	403	375	489	357	407	412	386	307	362
Escuela Universitaria de Parteras	146	152	158	254	287	240	254	264	314	276	372
Escuela Universitaria de Tecnología Médica - E.U.T.M.	473	393	494	299	392	419	454	548	734	752	522
Licenciatura en Ciencias de la Comunicación	693	610	868	820	704	860	838	697	652	612	594

Notas:

NH - no se registraron ingresos

R - Dato Revisado.

(1) No se incluyen los ingresos a Carreras no terciarias.

a) Carreras de Escuela de Sanidad José Scosería, ingresos Facultad de Enfermería.

b) Carreras cortas del Instituto Superior de Educación Física.

(2) A partir de 2010 la Escuela de Tecnología Odontológica quedó integrada a la Facultad de Odontología, los ingresos 2010 se reflejan en la Facultad

(3) A partir del año 2003 se presenta en forma separada los ingresos de la Carrera Compartida Ingeniero Químico que se dicta en dos Facultades:

Ingeniería y Química. El ingreso puede realizarse en cualquiera de las dos facultades. El título es expedido por la Facultad de Ingeniería. Los ingresos para los años anteriores a 2003 están incluidos en los servicios intervinientes.

(4) A partir del año 2003 se presenta en forma separada los ingresos de la Carrera Compartida Ingeniero Alimentario que se dicta con la participación de cuatro Facultades: Agronomía, Ingeniería, Química y Veterinaria. El ingreso a esta carrera, así como los primeros años son administrados por la Fac. de Química, y los últimos años por la Fac. de Ingeniería. Los ingresos para los años anteriores a 2003 están incluidos en la Fac. de Química.

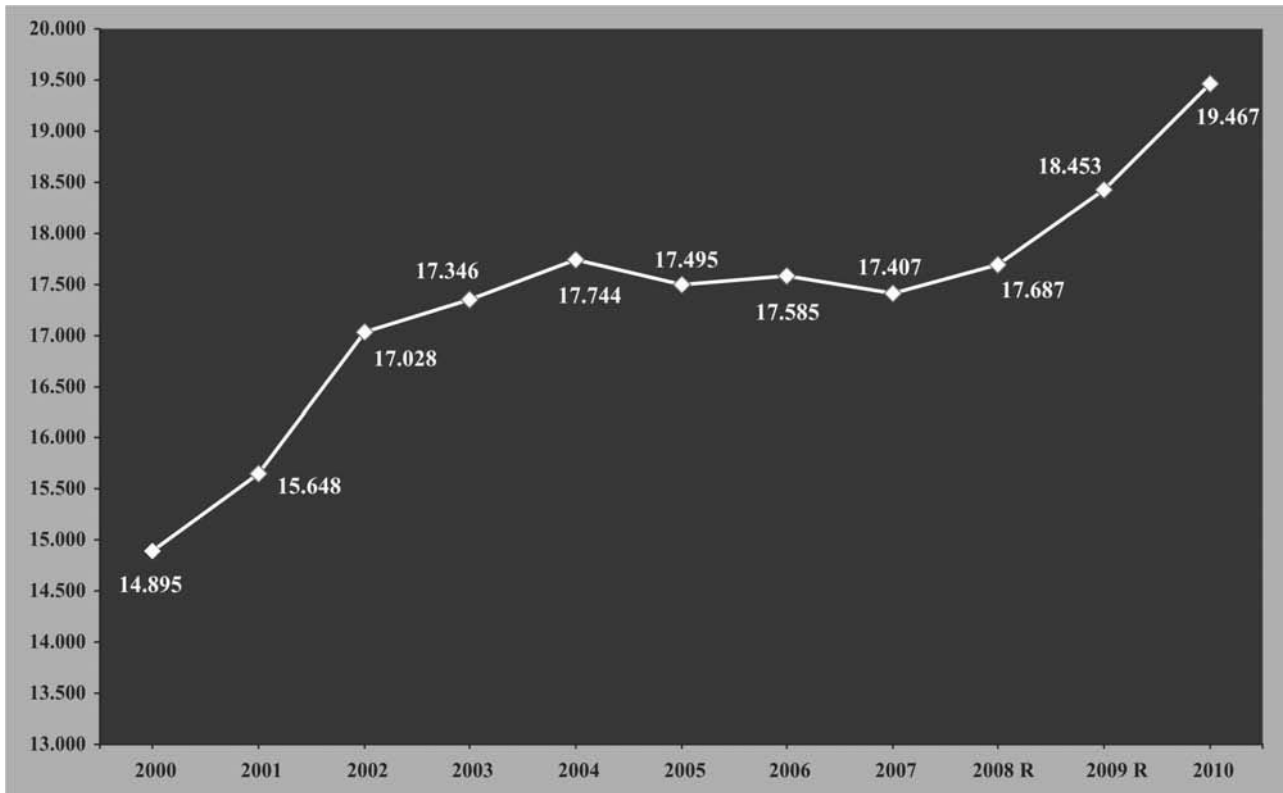
(5) Los ingresos corresponden a Lic. en Viticultura y Enología:2 y Tecnólogo Agroenergético:18

(6) Corresponden a la carrera de Diseño de Comunicación Visual

Fuente: Sistema de Gestión de Bedelías (SGB) y Bedelías de los Servicios Universitarios

Elaborado por División Estadística y División Información Institucional - Dirección General de Planeamiento.

INGRESOS DE ESTUDIANTES Serie Anual 2000 - 2010



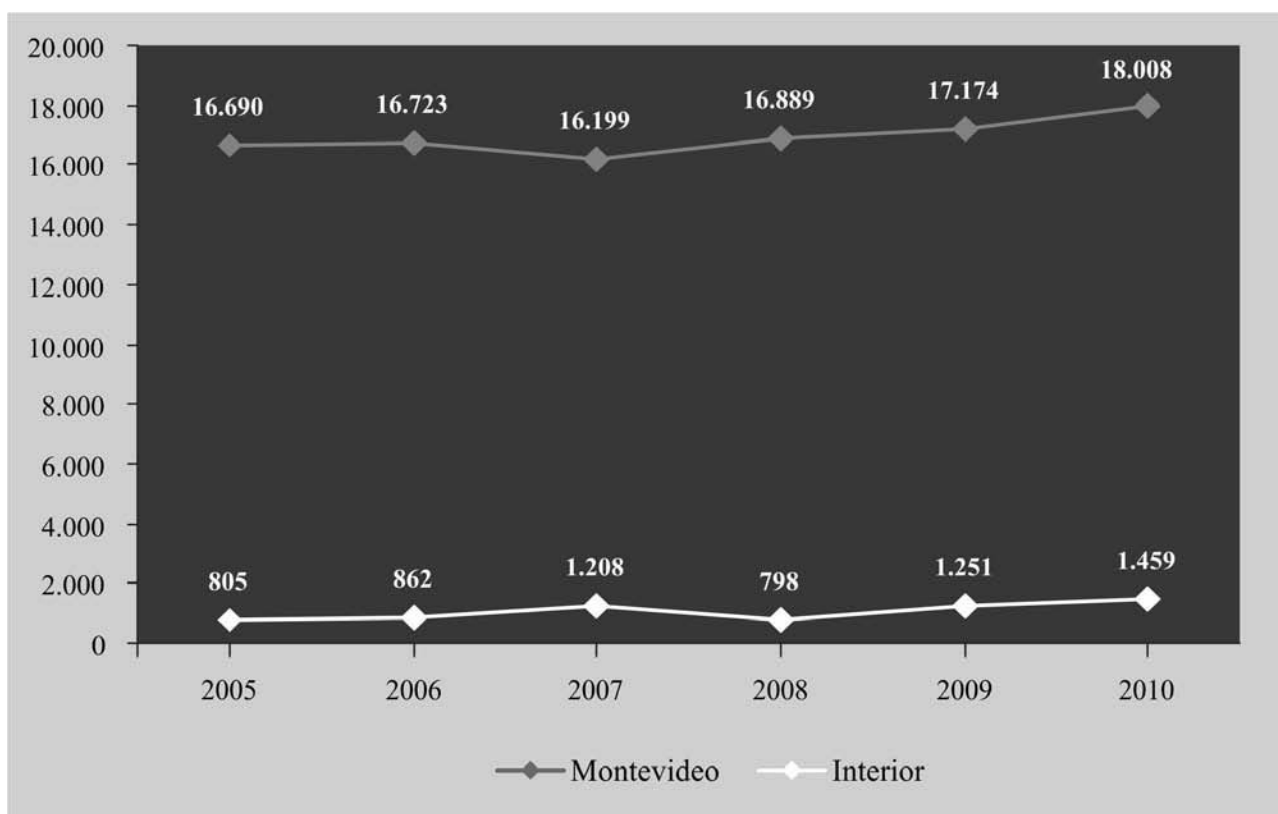
Nota: R- Revisado.

Fuente: Sistema de Gestión de Bedelías (SGB) y Bedelías de los Servicios Universitarios
Elaborado por División Estadística y División Información Institucional - Dirección General de Planeamiento.

EVOLUCION DE INGRESOS DE ESTUDIANTES según Montevideo - Interior Serie 2005 - 2010

Año	Montevideo	Interior	Totales	Inc. Interior
2005	16.690	805	17.495	5%
2006	16.723	862	17.585	5%
2007	16.199	1.208	17.407	7%
2008	16.889	798	17.687	5%
2009	17.174	1.279	18.453	7%
2010	18.008	1.459	19.467	7%

INGRESOS DE ESTUDIANTES Montevideo - Interior Serie 2005 - 2010



RESUMEN INGRESOS AÑO 2010

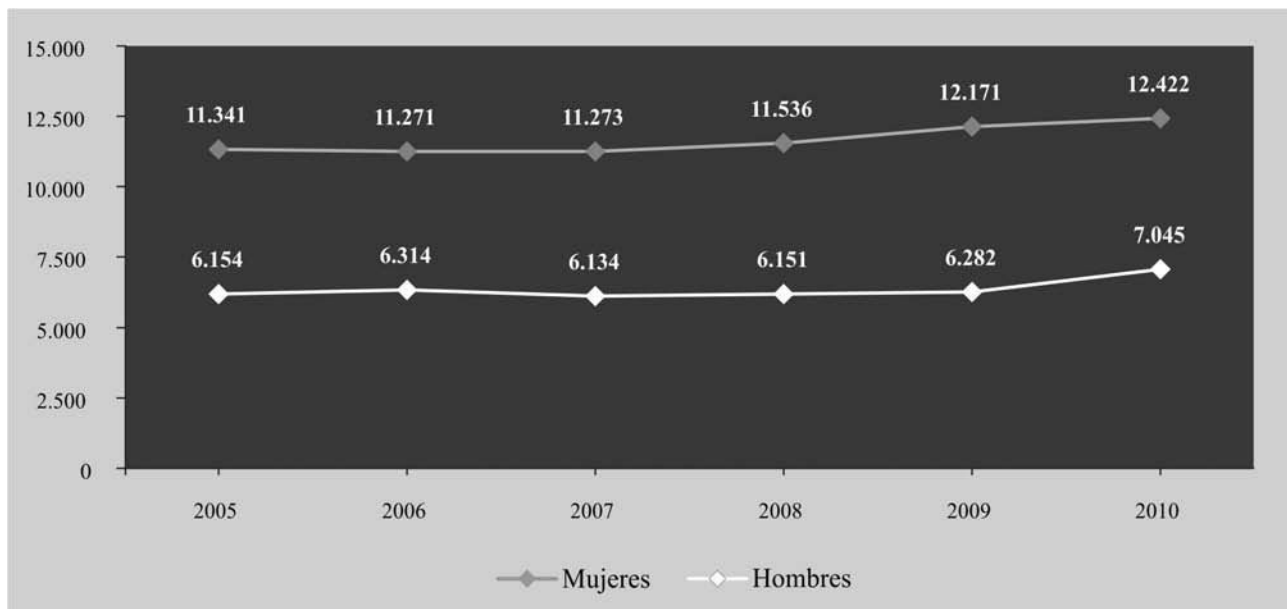
INGRESOS	MONTEVIDEO	INTERIOR	TOTAL
Carreras de grado	14.657	880	15.537
Carreras técnicas y tecnológicas	3.351	579	3.930
TOTAL	18.008	1.459	19.467

Fuente: Sistema de Gestión de Bedelías (SGB) y Bedelías de los Servicios Universitarios
Elaborado por División Estadística y División Información Institucional - Dirección General de Planeamiento.

EVOLUCION DE INGRESOS DE ESTUDIANTES según Sexo Serie 2005 - 2010

Año	Hombres	Mujeres	Totales	Inc.de mujeres
2005	6.154	11.341	17.495	65%
2006	6.314	11.271	17.585	64%
2007	6.134	11.273	17.407	65%
2008	6.151	11.536	17.687	65%
2009	6.282	12.171	18.453	66%
2010	7.045	12.422	19.467	64%

INGRESOS DE ESTUDIANTES según SEXO Serie 2005 - 2010



Fuente: Sistema de Gestión de Bedelías (SGB) y Bedelías de los Servicios Universitarios

Elaborado por División Estadística y División Información Institucional - Dirección General de Planeamiento.

INGRESOS DE ESTUDIANTES según AREA / Año 2010

NUMERO DE ESTUDIANTES INGRESADOS por SEXO según AREA, SERVICIO Y CARRERAS DE GRADO

	Hombres	Mujeres	Total
TOTAL UNIVERSIDAD	5.632	9.905	15.537
TOTAL AREAS - MONTEVIDEO	5.349	9.308	14.657
CIENCIAS AGRARIAS	430	362	792
Facultad de Agronomía	257	89	346
Ingeniero Agrónomo	257	89	346
Facultad de Veterinaria	173	273	446
Doctor en Ciencias Veterinarias	173	273	446
CIENCIAS Y TECNOLOGIAS	1.518	1.249	2.767
Facultad de Arquitectura	224	301	525
Arquitecto	224	301	525
Facultad de Ciencias	285	312	597
Licenciado en Biología Humana	16	23	39
Licenciado en Ciencias Biológicas	55	141	196
Licenciado en Matemática	58	24	82
Licenciado en Física	80	23	103
Licenciado en Geografía	15	14	29
Licenciado en Geología	20	14	34
Licenciado en Bioquímica	41	73	114
Facultad de Ingeniería	906	244	1.150
Ingeniero Agrimensor	9	4	13
Ingeniero Civil	96	72	168
Ingeniero Eléctrico	115	22	137
Ingeniero en Computación	546	118	664
Ingeniero Industrial Mecánico	128	26	154
Ingeniero Naval	12	2	14
Facultad de Química	72	238	310
Bioquímico Clínico	20	73	93
Químico	20	38	58
Químico Farmacéutico	32	127	159
Escuela Universitaria Centro de Diseño (Fac. de Arquitectura)	31	154	185
Diseñador Industrial	27	63	90
Diseñador Textil y Moda	4	91	95
CARRERAS COMPARTIDAS	129	293	422
Facultades de Ingeniería y de Química	67	106	173
Ingeniero Químico	67	106	173
Facultades de Ingeniería y Ciencias	4	7	11
Licenciado en Cs. de la Atmósfera	4	7	11
Facultades de Agronomía, Ingeniería, Química y Veterinaria	21	92	113
Ingeniero Alimentario	21	92	113
Facultades de Agronomía y Química	1	1	2
Licenciatura en Vitivinicultura y Enología	1	1	2
Facultades de Arquitectura e Instituto Escuela Nacional de Bellas Artes	36	87	123
Licenciado en Diseño de Comunicación Visual	36	87	123
CIENCIAS SOCIALES Y HUMANAS	2.053	3.645	5.698
Facultad de Ciencias Económicas y de Administración	791	996	1.787
Ciclo Básico	760	960	1.720
Licenciado en Estadística	31	36	67
Facultad de Ciencias Sociales	252	692	944
Estudios Iniciales en Ciencias Sociales	252	692	944
Facultad de Derecho	519	1.122	1.641
Doctor en Derecho - Escribano Público	333	787	1.120
Traductor Público	4	33	37
Licenciado en Relaciones Internacionales	182	302	484

Fuente: Sistema de Gestión de Bedelías (SGB) y Bedelías de los Servicios Universitarios
Elaborado por División Estadística y División Información Institucional - Dirección General de Planeamiento.

INGRESOS DE ESTUDIANTES según AREA / Año 2010

NUMERO DE ESTUDIANTES INGRESADOS por SEXO según AREA, SERVICIO Y CARRERAS DE GRADO

	Hombres	Mujeres	Total
Facultad de Humanidades y Cs. de la Educación	234	442	676
Licenciado en Ciencias Antropológicas	48	79	127
Licenciado en Ciencias de la Educación	42	113	155
Licenciado en Ciencias Históricas	51	63	114
Licenciado en Filosofía	46	53	99
Licenciado en Letras	31	87	118
Licenciado en Lingüística	16	47	63
Escuela Universitaria de Bibliotecología y Ciencias Afines - E.U.B.C.A.	12	44	56
Licenciado en Bibliotecología	12	44	56
Licenciatura Ciencias de la Comunicación	245	349	594
Licenciado en Ciencias de la Comunicación	245	349	594
ARTISTICA	231	356	587
Instituto Escuela Nacional de Bellas Artes - I.E.N.B.A.	195	343	538
Licenciado en Artes	195	343	538
Escuela Universitaria de Música - E.U.M.	36	13	49
Licenciado en Música	16	7	23
Licenciado en Interpretación Musical	20	6	26
CIENCIAS DE LA SALUD	988	3.403	4.391
Facultad de Medicina	316	763	1.079
Doctor en Medicina	316	763	1.079
Facultad de Odontología	88	247	335
Doctor en Odontología	65	183	248
Laboratorista en Odontología	23	64	87
Facultad de Enfermería	84	526	610
Licenciado en Enfermería	52	287	339
Carrera Escalonada de Enfermería	32	239	271
Facultad de Psicología	329	1.008	1.337
Licenciado en Psicología	329	1.008	1.337
Escuela de Nutrición y Dietética (Fac. de Medicina)	50	312	362
Licenciado en Nutrición	50	312	362
Escuela de Parteras (Fac. de Medicina)	31	285	316
Obstetra - Partera	31	285	316
Escuela Universitaria de Tecnología Médica - E.U.T.M. (Fac. de Medicina)	53	224	277
Licenciado en Fisioterapia	7	19	26
Licenciado en Fonoaudiología	1	18	19
Licenciado en Imagenología	11	12	23
Licenciado en Instrumentación Quirúrgica	6	20	26
Licenciado en Laboratorio Clínico	7	31	38
Licenciado en Neumocardiología	4	15	19
Licenciado en Neurofisiología Clínica	3	13	16
Licenciado en Oftalmología	6	17	23
Licenciado en Psicomotricidad	0	17	17
Licenciado en Registros Médicos	7	41	48
Licenciado en Terapia Ocupacional	1	21	22
Instituto Superior de Educación Física - I.S.E.F.	37	38	75
Licenciado en Educación Física	37	38	75

Fuente: Sistema de Gestión de Bedelías (SGB) y Bedelías de los Servicios Universitarios
Elaborado por División Estadística y División Información Institucional - Dirección General de Planeamiento.

INGRESO DE ESTUDIANTES según AREA / Año 2010

NUMERO DE ESTUDIANTES INGRESADOS por SEXO según AREA, SERVICIO Y CARRERAS DE GRADO

	Hombres	Mujeres	Total
TOTAL AREAS - INTERIOR	283	597	880
CIENCIAS AGRARIAS	46	49	95
Facultad de Agronomía	26	19	45
Ingeniero Agrónomo	Salto	19	45
Facultad de Veterinaria	20	30	50
Doctor en Ciencias Veterinarias	Salto	30	50
CIENCIAS Y TECNOLOGIAS	20	23	43
Facultad de Arquitectura	12	13	25
Arquitecto	Salto	13	25
Facultad de Ciencias	2	4	6
Licenciado en Biología Humana	Paysandú	4	6
Facultad de Ciencias	2	2	4
Licenciado en Biología Humana	Salto	2	4
Facultad de Ciencias	0	1	1
Licenciado en Biología Humana	Rivera	1	1
Facultad de Química	4	3	7
Químico	Salto	1	1
Químico Farmacéutico	Salto	1	3
Bioquímico Clínico	Salto	1	3
CIENCIAS SOCIALES Y HUMANAS	61	190	251
Facultad de Ciencias Sociales	31	119	150
Licenciado en Ciencias Sociales	Salto	21	30
Licenciado en Trabajo Social	Salto	98	120
Facultad de Derecho	30	71	101
Dr. en Derecho - Escribano Público	Salto	71	101
CIENCIAS DE LA SALUD	128	281	409
Facultad de Enfermería	16	103	119
Licenciado en Enfermería	Salto	78	91
Carrera Escalonada de Enfermería	Rivera	25	28
Escuela Universitaria de Tecnología Médica (Fac. de Medicina)	28	64	92
Licenciado en Fisioterapia	Paysandú	16	22
Licenciado en Imagenología	Paysandú	12	25
Licenciado en Laboratorio Clínico	Paysandú	13	15
Licenciado en Psicomotricidad	Paysandú	11	14
Licenciado en Instrumentación Quirúrgica	Paysandú	12	16
Instituto Superior de Educación Física - I.S.E.F.	45	27	72
Licenciado en Educación Física	Maldonado	27	72
Instituto Superior de Educación Física - I.S.E.F.	39	31	70
Licenciado en Educación Física	Paysandú	31	70
Escuela de Parteras (Fac. de Medicina)	0	56	56
Obstetra - Partera (Carrera binacional)	Paysandú - Entre Ríos	56	56
CARRERAS COMPARTIDAS	28	54	82
Ingeniero Químico	Salto	1	3
Ingeniero Alimentario	Salto	0	1
Licenciatura en Diseño de Paisaje	Maldonado	53	78

Fuente: Sistema de Gestión de Bedelías (SGB) y Bedelías de los Servicios Universitarios
Elaborado por División Estadística y División Información Institucional - Dirección General de Planeamiento.

INGRESOS DE ESTUDIANTES según AREA / Año 2010

NUMERO DE ESTUDIANTES INGRESADOS por SEXO según AREA, SERVICIO Y CARRERAS
TECNICAS Y TECNOLOGICAS

	Hombres	Mujeres	Total
TOTAL UNIVERSIDAD	1.413	2.517	3.930
TOTAL AREAS - MONTEVIDEO	1.161	2.190	3.351
CIENCIAS Y TECNOLOGIAS	66	45	111
Facultad de Ciencias	20	33	53
Técnico en Gestión de Recursos Naturales	20	33	53
Facultad de Ingeniería	44	0	44
Tecnólogo Mecánico	37	0	37
Tecnólogo en Informática	7	0	7
Facultad de Química	2	12	14
Tecnólogo Químico	2	12	14
CIENCIAS SOCIALES Y HUMANAS	1.030	1.980	3.010
Escuela de Administración - E.D.A.(Fac. de Ciencias Económicas y de Adm.)	784	1.179	1.963
Técnico Universitario en Administración	498	820	1.318
Técnico en Gestión Universitaria	286	359	645
Facultad de Derecho	215	684	899
Técnico en Relaciones Laborales	215	684	899
Facultad de Humanidades y Ciencias de la Educación	15	67	82
Técnico Universitario en Turismo	3	4	7
Técnico Universitario en Corrección de Estilo (Lengua Española)	12	63	75
Escuela Universitaria de Bibliotecología y Ciencias Afines - E.U.B.C.A.	16	50	66
Archivólogo	16	50	66
CIENCIAS DE LA SALUD	65	165	230
Facultad de Odontología	4	77	81
Asistente en Odontología	0	41	41
Higienista en Odontología	4	36	40
Escuela Universitaria de Tecnología Médica - E.U.T.M. (Fac. de Medicina)	14	87	101
Técnico en Anatomía Patológica	1	11	12
Técnico en Cosmetología Médica	0	33	33
Técnico en Hemoterapia	0	13	13
Técnico en Podología Médica	7	17	24
Técnico en Radioterapia	3	7	10
Técnico en Radioisótopos	3	6	9
Instituto Superior de Educación Física - I.S.E.F.	47	1	48
Tecnicatura en Fútbol	47	1	48

Fuente: Sistema de Gestión de Bedelías (SGB) y Bedelías de los Servicios Universitarios
Elaborado por División Estadística y División Información Institucional - Dirección General de Planeamiento.

INGRESOS DE ESTUDIANTES según AREA / Año 2010

NUMERO DE ESTUDIANTES INGRESADOS por SEXO según AREA, SERVICIO Y CARRERAS TECNICAS Y TECNOLOGICAS

		Hombres	Mujeres	Total
TOTAL AREAS - INTERIOR		252	327	579
CIENCIAS Y TECNOLOGIAS		78	14	92
Facultad de Ingeniería		14	2	16
Tecnólogo en Telecomunicaciones	Rocha	14	2	16
Facultad de Ingeniería		52	2	54
Tecnólogo en Informática	Paysandú	26	2	28
Tecnólogo Mecánico	Paysandú	26	0	26
Facultad de Ingeniería		11	4	15
Tecnólogo en Informática	Maldonado	11	4	15
Facultad de Ciencias		1	6	7
Tecnólogo en Gestión de Recursos Naturales	Rivera	1	6	7
CIENCIAS SOCIALES Y HUMANAS		57	176	233
Facultad de Derecho		26	78	104
Técnico en Relaciones Laborales	Rocha	26	78	104
Facultad de Humanidades y Ciencias de la Educación		31	98	129
Técnico Universitario en Turismo	Maldonado	31	98	129
CIENCIAS DE LA SALUD		20	32	52
Escuela Universitaria de Tecnología Médica - E.U.T.M. (Fac. de Medicina)		20	32	52
Técnico en Anatomía Patológica	Paysandú	7	3	10
Técnico en Hemoterapia	Paysandú	1	9	10
Técnico en Podología Médica	Paysandú	10	12	22
Técnico en Radioterapia	Paysandú	2	8	10
ARTISTICA		4	5	9
Escuela Universitaria de Música - E.U.M.		4	5	9
Técnico en Interpretación Musical (Guitarra-Piano)	Salto	1	3	4
Técnico en Interpretación Musical (Canto)	Salto	1	1	2
Técnico en Dirección de Coros	Salto	2	1	3
CARRERAS COMPARTIDAS		93	100	193
Tecnólogo Agroenergético	Artigas	13	5	18
Tecnólogo Cárnico	Tacuarembó	36	35	71
Ciclo inicial Optativo	Salto	20	23	43
Ciclo inicial Optativo	CURE	24	37	61

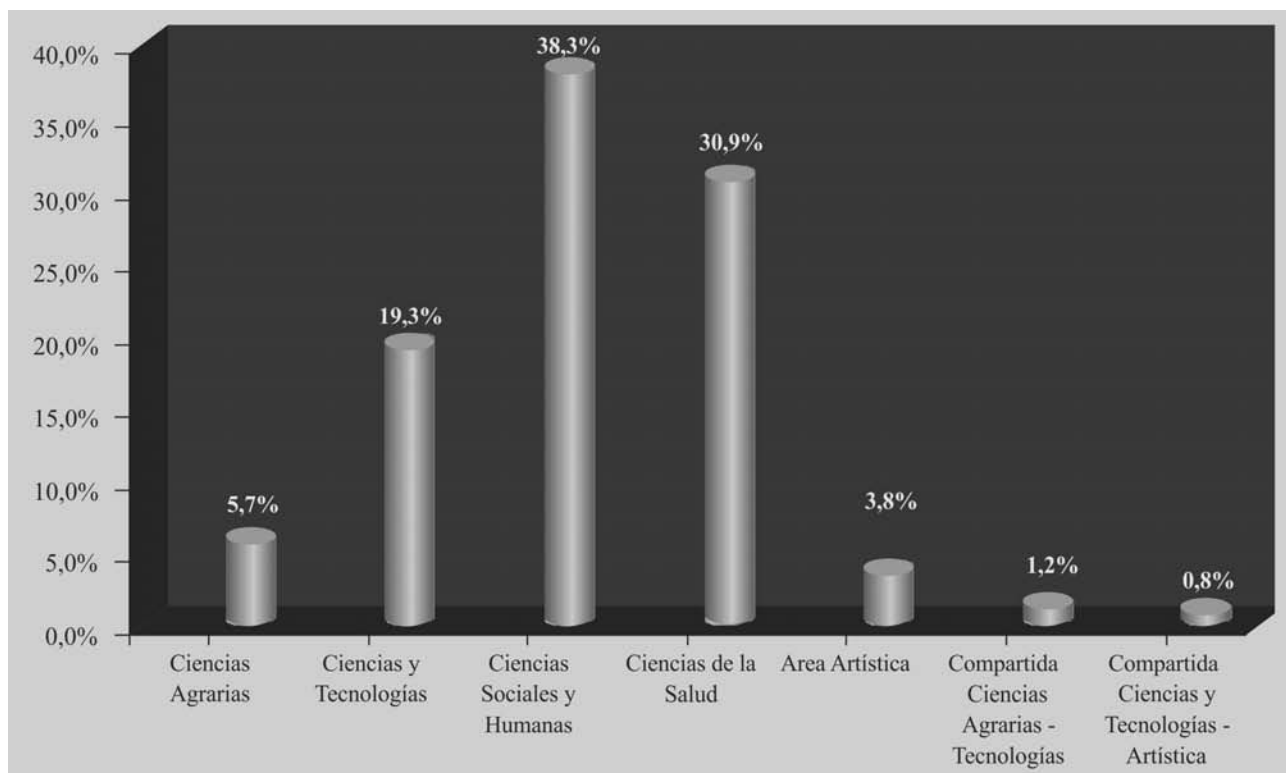
Fuente: Sistema de Gestión de Bedelías (SGB) y Bedelías de los Servicios Universitarios
Elaborado por División Estadística y División Información Institucional - Dirección General de Planeamiento.

INGRESOS DE ESTUDIANTES DE GRADO según AREA / Año 2010

NUMERO de ESTUDIANTES de GRADO INGRESADOS por SEXO según AREA

	Hombres	Mujeres	Total
TOTAL UNIVERSIDAD	5.632	9.905	15.537
TOTAL AREAS - MONTEVIDEO	5.349	9.308	14.657
Ciencias Agrarias	430	362	792
Ciencias y Tecnologías	1.589	1.362	2.951
Ciencias Sociales y Humanas	2.053	3.645	5.698
Ciencias de la Salud	988	3.403	4.391
Artística	231	356	587
Compartida Ciencias Agrarias - Ciencias y Tecnologías (Ingeniero Alimentario y Licenciado en Vitivinicultura)	22	93	115
Compartida Ciencias y Tecnologías - Artística (Licenciado en Diseño en Comunicación Visual)	36	87	123
TOTAL AREAS - INTERIOR	283	597	880
Ciencias Agrarias	46	49	95
Total Salto	46	49	95
Ciencias y Tecnologías	22	24	46
Total Salto	20	19	39
Total Paysandú	2	4	6
Total Rivera	0	1	1
Ciencias Sociales y Humanas	61	190	251
Total Salto	61	190	251
Ciencias de la Salud	128	281	409
Total Salto	13	78	91
Total Paysandú	67	95	162
Total Paysandú y Entre Ríos	0	56	56
Total Maldonado	45	27	72
Total Rivera	3	25	28
Compartida Ciencias Agrarias - Ciencias y Tecnologías	25	53	78
Total Maldonado (Licenciatura en Diseño del Paisaje)	25	53	78
Compartida Ciencias Agrarias - Ciencias y Tecnologías	1	0	1
Total Salto (Ingeniero Alimentario)	1	0	1

Fuente: Sistema de Gestión de Bedelías (SGB) y Bedelías de los Servicios Universitarios
Elaborado por División Estadística y División Información Institucional - Dirección General de Planeamiento.

**INGRESOS DE ESTUDIANTES DE GRADO
según AREA - Año 2010**

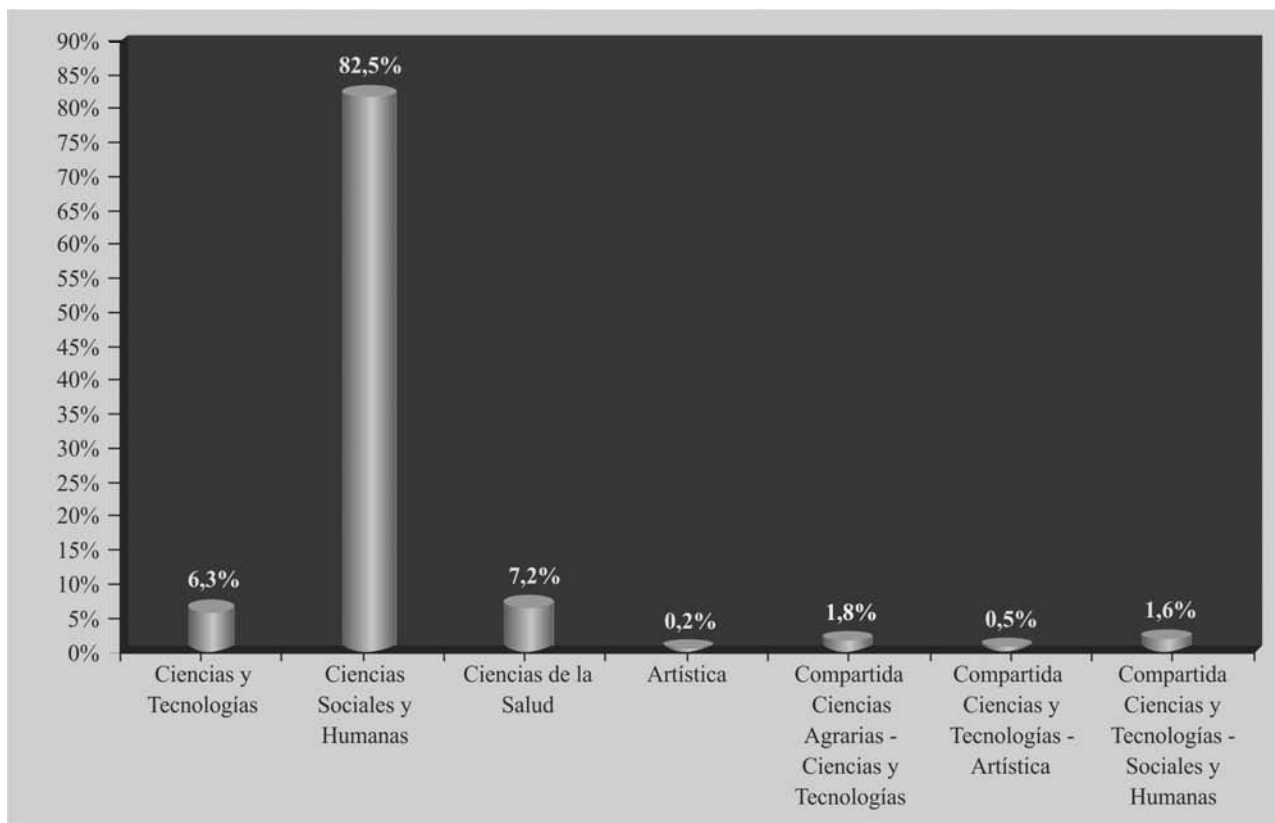
Fuente: Sistema de Gestión de Bedelías (SGB) y Bedelías de los Servicios Universitarios
Elaborado por División Estadística y División Información Institucional - Dirección General de Planeamiento.

INGRESOS DE ESTUDIANTES A CARRERAS TECNICAS Y TECNOLOGICAS según AREA / Año 2010

NUMERO de ESTUDIANTES de CARRERAS TECNICAS y TECNOLOGICAS
INGRESADOS por SEXO según AREA y SERVICIO

	Hombres	Mujeres	Total
TOTAL UNIVERSIDAD	1.413	2.517	3.930
TOTAL AREAS - MONTEVIDEO	1.161	2.190	3.351
Ciencias y Tecnologías	66	45	111
Ciencias Sociales y Humanas	1.030	1.980	3.010
Ciencias de la Salud	65	165	230
TOTAL AREAS - INTERIOR	252	327	579
Ciencias y Tecnologías	98	37	135
Total Salto	20	23	43
Total Paysandú	52	2	54
Total Maldonado	11	4	15
Total Rivera	1	6	7
Total Rocha	14	2	16
Ciencias Sociales y Humanas	57	176	233
Total Rocha	26	78	104
Total Maldonado	31	98	129
Ciencias de la Salud	20	32	52
Total Paysandú	20	32	52
Artística	4	5	9
Total Salto	4	5	9
Compartida Ciencias Agrarias - Ciencias y Tecnologías	36	35	71
Total Tacuarembó (Tecnólogo Cárnico)	36	35	71
Compartida Ciencias y Tecnologías - Artística	13	5	18
Total Artigas (Tecnólogo Agroenergético)	13	5	18
Compartida Ciencias y Tecnologías - Sociales y Humanas	24	37	61
Total CURE (Ciclo Inicial Optativo)	24	37	61

Fuente: Sistema de Gestión de Bedelías (SGB) y Bedelías de los Servicios Universitarios
Elaborado por División Estadística y División Información Institucional - Dirección General de Planeamiento.

**INGRESOS DE ESTUDIANTES A CARRERAS TECNICAS
Y TECNOLOGICAS según AREA - Año 2010**

Fuente: Sistema de Gestión de Bedelías (SGB) y Bedelías de los Servicios Universitarios
Elaborado por División Estadística y División Información Institucional - Dirección General de Planeamiento.

3.2.2

Egresos

EVOLUCION DEL NUMERO DE EGRESOS DE ESTUDIANTES SERIE ANUAL 1960 - 2010

Número de Egresos: refiere al número de personas tituladas por la Universidad de la República

Período	Total	Período	Total
1960	510	1986	3.620
1961	853	1987	2.476
1962	740	1988	3.624
1963	817	1989	3.175
1964	714	1990	2.960
1965	781	1991	4.178
1966	873	1992	2.937
1967	872	1993	2.674
1968	1.032	1994	2.773
1969	939	1995	2.692
1970	1.058	1996	3.232
1971	1.148	1997	3.334
1972	889	1998	3.448
1973	1.067	1999	3.450
1974	1.485	2000	3.050
1975	1.703	2001	4.249
1976	1.863	2002	3.714
1977	1.868	2003	4.247
1978	2.011	2004	3.999
1979	1.966	2005	4.066
1980	2.383	2006	4.486
1981	2.531	2007	4.564
1982	2.526	2008	4.740
1983	2.803	2009	4.920
1984	2.666	2010	4.784(1)
1985	2.526		

Nota: (1) Dato preliminar

Fuente: División Estadística - Dirección General de Planeamiento

EGRESOS DE ESTUDIANTES según SERVICIO SERIE ANUAL 1999 - 2009

Número de Egresos: refiere al número de personas tituladas por la Universidad de la República.

SERVICIO	1999	2000	2001	2002	2003	2004	2005	2006	2007	2008	2009
TOTAL UNIVERSIDAD	3.450	3.050	4.249	3.714	4.247	3.999	4.066	4.486	4.564	4.740	4.920
TOTAL DE FACULTADES E INSTITUTOS	2.832	2.577	3.342	2.983	3.430	3.399	3.540	3.743	3.783	4.110	4.158
Facultad de Agronomía	223	125	137	116	148	120	94	106	97	124	130
Facultad de Arquitectura	233	136	289	208	279	251	289	294	277	263	268
Facultad de Ciencias	83	63	70	65	92	77	93	119	93	165	118
Facultad de Ciencias Económicas y de Administración	416	349	545	445	486	557	457	494	440	516	477
Facultad de Ciencias Sociales	43	44	56	55	75	85	84	110	97	175	133
Facultad de Derecho	465	595	695	662	829	736	761	796	803	788	833
Facultad de Enfermería	158	154	159	149	237	315	229	312	338	226	277
Facultad de Humanidades y Ciencias de la Educación	26	41	41	29	40	53	80	64	45	70	69
Facultad de Ingeniería	325	245	339	193	224	250	247	242	252	250	285
Facultad de Medicina	357	400	402	406	371	288	349	349	490	519	541
Facultad de Odontología	134	84	89	133	109	131	126	153	159	122	242
Facultad de Psicología	185	237	337	299	282	309	318	365	272	415	327
Facultad de Química	57	39	60	45	72	52	88	79	88	113	102
Facultad de Veterinaria	112	49	107	89	91	114	119	94	55	87	83
Instituto Escuela Nacional de Bellas Artes -I.E.N.B.A.	15	16	16	27	24	23	14	25	24	46	54
Instituto Superior de Educación Física - I.S.E.F.	-	-	-	-	-	-	124	94	181	162	146
CARRERAS COMPARTIDAS	-	-	-	62	71	38	68	47	72	69	73
Facultades de Ingeniería y de Química (1)	-	-	-	55	67	26	46	30	32	47	44
Facultades de Agronomía, Ingeniería, Química y Veterinaria (2)	-	-	-	7	4	12	22	17	40	22	29
TOTAL DE ESCUELAS Y LICENCIATURA	618	473	907	731	817	600	526	743	781	630	762
Escuela de Administración- E.D.A.	215	163	338	258	187	89	88	151	153	118	151
Escuela de Tecnología Odontológica - E.T.O. (3)	51	54	104	16	92	56	42	91	96	40	-
Escuela Universitaria Centro de Diseño Industrial	-	-	-	-	-	-	-	-	-	-	26
Escuela Universitaria de Bibliotecología y Ciencias Afines - E.U.B.C.A.	16	13	22	17	40	21	37	44	33	41	24
Escuela Universitaria de Música - E.U.M.	2	5	12	9	6	9	7	11	8	9	6
Escuela Universitaria de Nutrición y Dietética	47	19	64	67	62	81	39	102	78	30	170
Escuela Universitaria de Parteras - Montevideo (4)	14	2	7	8	1	23	6	11	8	11	28
Escuela Universitaria de Parteras - Paysandú (5)	47	40	38	38	55	37	39	38	64	46	25
Escuela Universitaria de Tecnología Médica - E.U.T.M.	200	159	210	162	176	198	171	166	173	170	155
Licenciatura en Ciencias de la Comunicación	26	18	112	156	198	86	97	129	168	165	177

Notas:

(1) A partir del año 2002 se presenta en forma separada los egresos de la Carrera Compartida Ingeniero Químico que se dicta en dos Facultades: Ingeniería y Química.

El ingreso puede realizarse en cualquiera de las dos facultades. El título es expedido por la Facultad de Ingeniería. Los egresos para los años anteriores a 2002 están incluidos en la Facultad de Ingeniería.

(2) A partir del año 2002 se presenta en forma separada los egresos de la Carrera Compartida Ingeniero Alimentario que se dicta con la participación de cuatro Facultades: Agronomía, Ingeniería, Química y Veterinaria. El ingreso a esta carrera, así como los primeros años son administrados por la Facultad de Química, y los últimos años por la Facultad de Ingeniería. No se registraron egresos anteriores al año 2002.

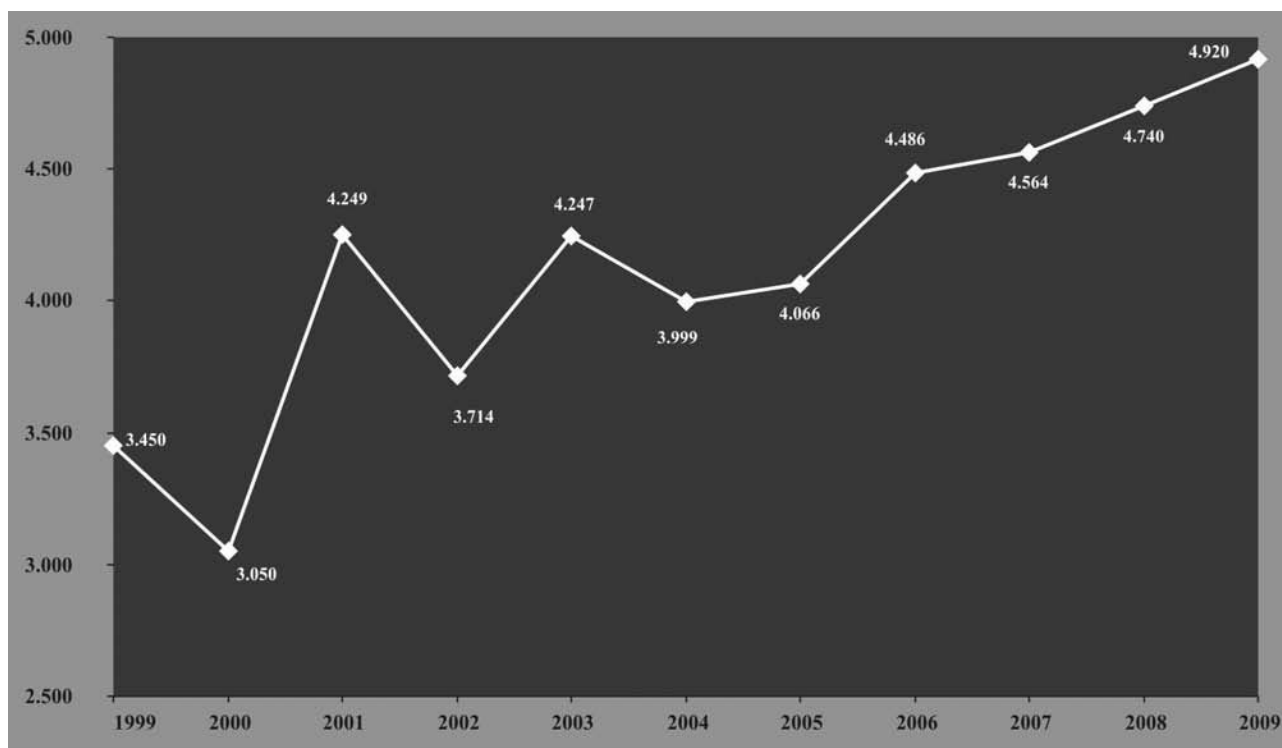
(3) A partir del año 2010 la Escuela de Tecnología Odontológica quedó integrada en la Facultad de Odontología.

(4) En la Escuela de Parteras-Montevideo los egresos corresponden a la Carrera "Obstetra-Partera".

(5) A partir de 1999 se consideran en la Escuela de Parteras-Paysandú los egresos de la Carrera Binacional "Obstétrica" y se agregan los egresos obtenidos de los años 1995 a 1998.

Fuente: Sistema de Gestión de Bedelías (SGB) y Bedelías de los Servicios Universitarios

Elaborado por División Estadística y División Información Institucional - Dirección General de Planeamiento

**EGRESOS DE ESTUDIANTES según SERVICIO
SERIE ANUAL 1999 - 2009**

Fuente: Sistema de Gestión de Bedelías (SGB) y Bedelías de los Servicios Universitarios
Elaborado por División Estadística y División Información Institucional - Dirección General de Planeamiento

EGRESOS DE ESTUDIANTES según AREA / Año 2009

NUMERO DE ESTUDIANTES EGRESADOS por SEXO según AREA, SERVICIO Y CARRERAS DE GRADO

	Hombres	Mujeres	Total
TOTAL UNIVERSIDAD	1.534	3.072	4.606
CIENCIAS AGRARIAS	139	74	213
Facultad de Agronomía	101	29	130
Ingeniero Agrónomo	101	29	130
Facultad de Veterinaria	38	45	83
Doctor en Ciencias Veterinarias	5	8	13
Doctor en Medicina y Tecnología Veterinaria (Plan 1980)	33	37	70
CIENCIAS Y TECNOLOGIAS	436	409	845
Facultad de Arquitectura	129	165	294
Arquitecto	127	141	268
Escuela Universitaria Centro de Diseño Industrial	2	24	26
Diseñador Industrial	2	8	10
Diseñador Textil y Moda	0	16	16
Facultad de Ciencias	37	79	116
Licenciado en Biología Humana	2	2	4
Licenciado en Bioquímica	11	35	46
Licenciado en Ciencias Biológicas	13	39	52
Licenciado en Física	2	0	2
Licenciado en Geografía	1	1	2
Licenciado en Geología	2	1	3
Licenciado en Matemática	6	1	7
Facultad de Ingeniería	219	49	268
Ingeniero Agrimensor	4	2	6
Ingeniero Civil	40	13	53
Ingeniero Electricista	62	8	70
Ingeniero en Computación	75	19	94
Ingeniero Industrial Mecánico	37	7	44
Ingeniero Naval	1	0	1
Facultad de Química	21	73	94
Bioquímico Clínico	2	18	20
Licenciado en Química	3	9	12
Químico (Plan 2000)	2	4	6
Químico Farmacéutico (Plan 1980)	4	27	31
Químico Farmacéutico (Plan 2000)	10	15	25
CARRERAS COMPARTIDAS	30	43	73
Facultades de Ingeniería y de Química	26	18	44
Ingeniero Químico (1)	26	18	44
Facultades de Agronomía, Ingeniería, Química y Veterinaria	4	25	29
Ingeniero Alimentario (2)	4	25	29

Notas:

(1) A partir del año 2003 se presenta en forma separada los ingresos de la carrera compartida Ingeniero Químico que se dicta en dos Facultades: Ingeniería y Química. El ingreso puede realizarse en cualquiera de las dos facultades. El título es expedido por la Facultad de Ingeniería.

(2) A partir del año 2003 se presenta en forma separada los ingresos de la Carrera Compartida Ingeniero Alimentario que se dicta con la participación de cuatro Facultades: Agronomía, Ingeniería, Química y Veterinaria. El ingreso a esta carrera, así como los primeros años son administrados por la Facultad de Química, y los últimos años por la Facultad de Ingeniería. Los ingresos para los años anteriores a 2003 están incluidos en la Facultad de Química

Fuente: Sistema de Gestión de Bedelías (SGB) y Bedelías de los Servicios Universitarios

Elaborado por División Estadística y División Información Institucional - Dirección General de Planeamiento

EGRESOS DE ESTUDIANTES según AREA / Año 2009

NUMERO DE ESTUDIANTES EGRESADOS por SEXO según AREA, SERVICIO Y CARRERAS DE GRADO

	Hombres	Mujeres	Total
CIENCIAS SOCIALES Y HUMANAS	481	1.164	1.645
Facultad de Ciencias Económicas y de Administración	185	292	477
Contador Público (Plan 1980)	1	2	3
Contador Público (Plan 1990)	127	230	357
Economista (Plan 1980)	0	1	1
Licenciado en Economía (Plan 1990)	38	26	64
Licenciado en Administración (Plan 1980)	2	3	5
Licenciado en Administración - Contador Plan 1990	16	22	38
Licenciado en Estadística - Opción Economía	1	7	8
Licenciado en Estadística - Opción Actuarial y Demografía	0	1	1
Facultad de Ciencias Sociales	23	110	133
Licenciado en Ciencia Política	10	4	14
Licenciado en Sociología	8	35	43
Licenciado en Ciencias Sociales (Regional Norte)	0	2	2
Licenciado en Trabajo Social	4	60	64
Licenciado en Trabajo Social (Regional Norte)	1	9	10
Facultad de Derecho	195	597	792
Doctor en Derecho	121	300	421
Doctor en Derecho (Regional Norte)	9	5	14
Escribano Público	37	192	229
Escribano Público (Regional Norte)	7	20	27
Licenciado en Relaciones Internacionales	18	58	76
Traductor Público	3	22	25
Facultad de Humanidades y Cs. de la Educación	13	36	49
Licenciado en Ciencias Antropológicas	3	7	10
Licenciado en Ciencias de la Educación	4	17	21
Licenciado en Ciencias Históricas	1	3	4
Licenciado en Filosofía	4	3	7
Licenciado en Letras	1	3	4
Licenciado en Lingüística	0	3	3
Escuela Universitaria de Bibliotecología y Ciencias Afines - E.U.B.C.A.	3	14	17
Licenciado en Bibliotecología	3	14	17
Licenciatura Ciencias de la Comunicación	62	115	177
Licenciado en Ciencias de la Comunicación (Plan 1995)	62	114	176
Licenciado en Comunicación - Periodismo	0	1	1
ARTISTICA	19	41	60
Instituto Escuela Nacional de Bellas Artes - I.E.N.B.A.	13	41	54
Licenciado en Artes- Artes Plásticas y Visuales	0	1	1
Licenciado en Artes- Diseño Gráfico	1	2	3
Creador Plástico	12	38	50
Escuela Universitaria de Música - E.U.M.	6	0	6
Licenciado en Interpretación Musical - Contrabajo	1	0	1
Licenciado en Interpretación Musical - Guitarra	1	0	1
Licenciado en Interpretación Musical - Piano	1	0	1
Licenciado en Interpretación Instrumental - Guitarra	1	0	1
Licenciado en Música - Composición	2	0	2

Fuente: Sistema de Gestión de Bedelías (SGB) y Bedelías de los Servicios Universitarios
Elaborado por División Estadística y División Información Institucional - Dirección General de Planeamiento

EGRESOS DE ESTUDIANTES según AREA / Año 2009

NUMERO DE ESTUDIANTES EGRESADOS por SEXO según AREA, SERVICIO Y CARRERAS DE GRADO

	Hombres	Mujeres	Total
CIENCIAS DE LA SALUD	459	1.384	1.843
Facultad de Medicina	191	350	541
Doctor en Medicina	191	350	541
Facultad de Odontología	79	138	217
Doctor en Odontología	53	88	141
Laboratorista en Odontología	26	50	76
Facultad de Enfermería	30	247	277
Licenciado en Enfermería	30	247	277
Licenciado en Enfermería (Regional Norte)			0
Facultad de Psicología	37	290	327
Licenciado en Psicología	37	270	307
Licenciado en Psicología (Regional Norte)	0	20	20
Escuela de Nutrición y Dietética (Fac. de Medicina)	11	159	170
Licenciado en Nutrición	11	152	163
Nutricionista Dietista	0	7	7
Escuela de Parteras (Fac. de Medicina)	0	53	53
Obstetra - Partera	0	28	28
Obstetra - Partera (Carrera Binacional)	0	25	25
Escuela Universitaria de Tecnología Médica - E.U.T.M. (Fac. de Medicina)	25	87	112
Licenciado en Fisioterapia	4	21	25
Licenciado en Fonoaudiología	1	14	15
Licenciado en Imagenología	11	9	20
Licenciado en Instrumentación Quirúrgica	3	8	11
Licenciado en Laboratorio Clínico	4	14	18
Licenciado en Neumocardiología	0	2	2
Licenciado en Oftalmología	0	5	5
Licenciado en Terapia Ocupacional	1	0	1
Licenciado en Psicomotricidad	1	14	15
Instituto Superior de Educación Física - I.S.E.F.	86	60	146
Licenciado en Educación Física	15	17	32
Licenciado en Educación Física (Maldonado)	30	18	48
Licenciado en Educación Física (Paysandú)	41	25	66

Fuente: Sistema de Gestión de Bedelías (SGB) y Bedelías de los Servicios Universitarios
Elaborado por División Estadística y División Información Institucional - Dirección General de Planeamiento

EGRESOS DE ESTUDIANTES según AREA / Año 2009

NUMERO DE ESTUDIANTES EGRESADOS por SEXO según AREA Y SERVICIO, CARRERAS TECNICAS Y TECNOLOGICAS

	Hombres	Mujeres	Total
TOTAL UNIVERSIDAD	71	243	314
TOTAL AREAS	71	243	314
CIENCIAS Y TECNOLOGIAS	17	10	27
Facultad de Ciencias	2	0	2
Técnico en Gestión de Recursos Naturales (Rivera)	2	0	2
Facultad de Ingeniería	14	3	17
Tecnólogo Mecánico	14	3	17
Facultad de Química	1	7	8
Tecnólogo Químico	1	7	8
CIENCIAS SOCIALES Y HUMANAS	49	170	219
Escuela de Administración - E.D.A. (Fac. de Ciencias Económicas y de Adm.)	34	117	151
Técnico Universitario en Administración - Plan 2000	29	101	130
Técnico Universitario en Administración - Plan 2000 (Maldonado)	2	5	7
Técnico en Administración Pública	0	4	4
Técnico en Administración de Empresas	3	7	10
Facultad de Derecho	10	31	41
Técnico en Relaciones Laborales	10	31	41
Facultad de Humanidades y Ciencias de la Educación	5	15	20
Técnico Universitario en Turismo (Maldonado)	1	14	15
Técnico Universitario en Turismo (Salto)	4	1	5
Escuela Universitaria de Bibliotecología y Ciencias Afines	0	7	7
Archivólogo	0	7	7
CIENCIAS DE LA SALUD	5	63	68
Escuela de Tecnología Odontológica - E.T.O.(Fac. de Odontología)	0	25	25
Asistente en Odontología	0	18	18
Higienista en Odontología	0	7	7
Escuela Universitaria de Tecnología Médica - E.U.T.M. (Fac. de Medicina)	5	38	43
Técnico en Anatomía Patológica	2	15	17
Técnico en Cosmetología Médica	1	13	14
Técnico en EEG y Neurofisiología Clínica (1)	0	1	1
Técnico en Hemoterapia	0	3	3
Técnico en Podología	1	2	3
Técnico en Radioisótopos	1	3	4
Técnico en Salud Ocupacional	0	1	1
Instituto Superior de Educación Física - I.S.E.F.	0	0	0
Tecnicatura en Deportes	0	0	0

Nota:

(1) Electroencefalografía - EEG.

Fuente: Sistema de Gestión de Bedelías (SGB) y Bedelías de los Servicios Universitarios
Elaborado por División Estadística y División Información Institucional - Dirección General de Planeamiento

TITULOS INTERMEDIOS OTORGADOS según AREA / Año 2009

NUMERO DE TITULOS INTERMEDIOS OTORGADOS por SEXO según AREA Y SERVICIO

	Hombres	Mujeres	Total
TOTAL UNIVERSIDAD	297	758	1.055
CIENCIAS AGRARIAS	9	16	25
Facultad de Veterinaria	9	16	25
Asistente de Veterinaria	9	16	25
CIENCIAS Y TECNOLOGIAS	90	67	157
Facultad de Ingeniería	72	20	92
Analista en Computación	72	20	92
Facultad de Química	18	47	65
Bachiller en Química	2	9	11
Bachiller en Ciencias Químicas	16	38	54
CIENCIAS SOCIALES Y HUMANAS	170	403	573
Facultad de Ciencias Económicas y de Administración	61	106	167
Analista Universitario en Administración y Contabilidad (1)	53	95	148
Analista Universitario en Economía (2)	8	11	19
Facultad de Derecho	109	297	406
Procurador Abogacía - Notariado	109	297	406
CIENCIAS DE LA SALUD	28	272	300
Facultad de Enfermería	26	265	291
Certificado de Auxiliar de Enfermería	22	219	241
Auxiliar de Enfermería (Rivera)	4	46	50
Escuela Universitaria de Tecnología Médica - E.U.T.M. (Fac. de Medicina)	2	7	9
Tecnólogo en Registros Médicos	2	7	9

Notas:

(1) Corresponde a la carrera de Contador Público, Licenciado en Administración - Contador Sector Privado, Licenciado en Administración - Contador Sector Público.

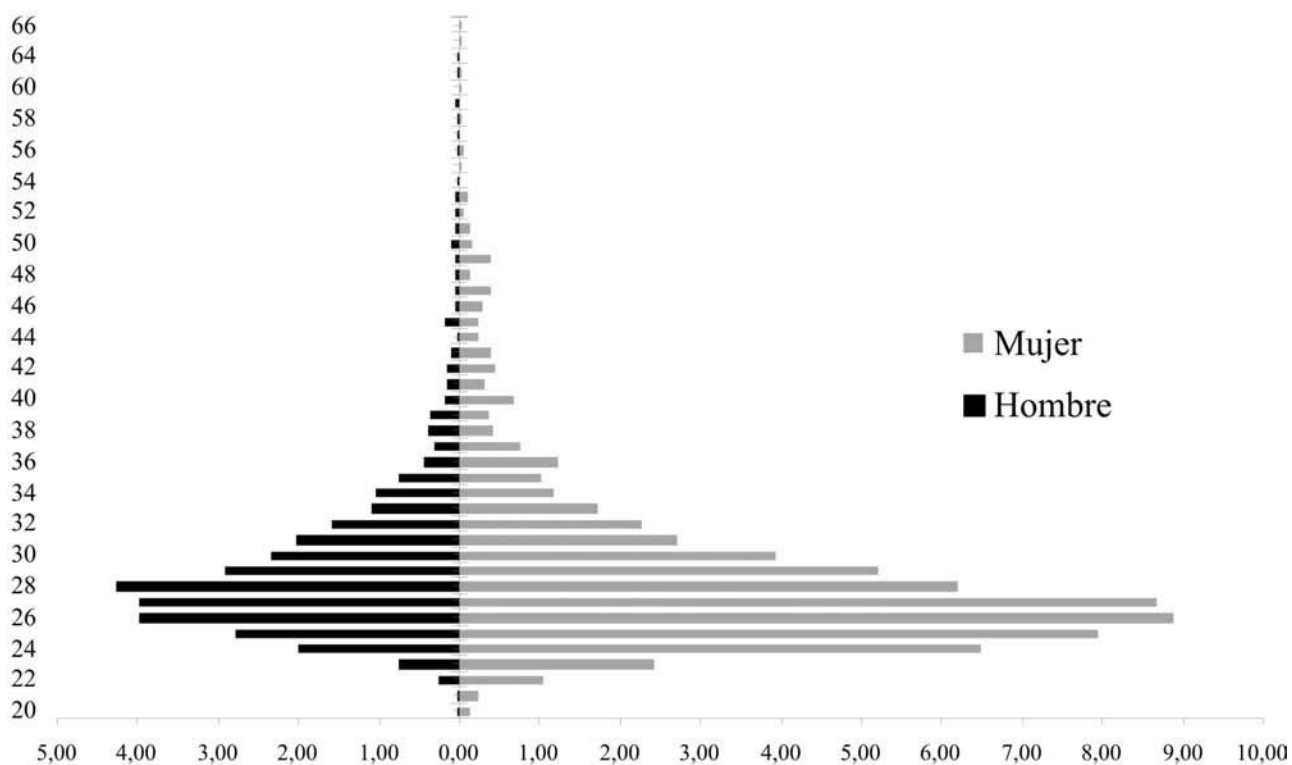
(2) Corresponde a la carrera de Licenciado en Economía.

Fuente: Sistema de Gestión de Bedelías (SGB) y Bedelías de los Servicios Universitarios

Elaborado por División Estadística y División Información Institucional - Dirección General de Planeamiento

DATOS de ESTUDIANTES EGRESADOS en 2009

Condición de actividad		Porcentaje		
Trabaja		78,2		
Percibe rentas		0,2		
Desocupado		20,1		
Inactivo		1,5		
TOTAL		100,0		
Relación Ocupación/Carrera		Porcentaje		
No está relacionada		17,8		
Está poco relacionada		7		
Está parcialmente relacionada		10,8		
Está relacionada		13,8		
Está muy relacionada		50,6		
TOTALES		100,0		
Sexo				
Edad al egreso		Hombres %	Mujeres %	Porcentaje
Edad al egreso	De 20 a 24 años	3,10	10,30	13,4
	De 25 a 29 años	17,90	36,90	54,8
	De 30 a 39 años	10,40	15,50	25,9
	De 40 a 49 años	1,10	3,50	4,6
	50 años y más	0,60	0,70	1,3
Total		33,10	66,90	100,00

EDAD del ESTUDIANTE al EGRESO - AÑO 2009

Fuente: División Estadística - Dirección General de Planeamiento

3.3

Alumnos de Posgrado

NUMERO DE ALUMNOS INGRESADOS DE POSGRADO* según SERVICIO Y CARRERA - Serie 2000 - 2010

	2000	2001	2002	2003	2004	2005	2006	2007 ^(R)	2008	2009	2010
TOTAL UNIVERSIDAD	971	882	916	843	1.076	930	1.035	1.239	1.173	1.387	1.442
Fac. de Agronomía	-	-	-	-	69	18	21	54	15	58	105
Doctor en Ciencias Agrarias	-	-	-	-	-	-	-	-	-	-	5
Maestría en Ciencias Agrarias	-	-	-	-	69	9	21	39	15	36	31
Maestría en Desarrollo Rural Sustentable	-	-	-	-	-	9	-	15	-	20	-
Maestría en Agronomía- Opción Producción Vegetal, Suelo, Aguas, Protección Vegetal	-	-	-	-	-	-	-	-	-	1	8
Especialización en Agronomía - Opción Producción Vegetal, Suelo, Aguas, Protección Vegetal	-	-	-	-	-	-	-	-	-	1	21
Especialización en Industria Cárnica	-	-	-	-	-	-	-	-	-	-	40
Fac. de Arquitectura	-	-	-	-	-	29	-	32	-	43	30
Magister en Ordenamiento Territorial y Desarrollo Urbano	-	-	-	-	-	29	-	32	-	-	-
Diploma en Especialización en Intervención en el Patrimonio Arquitectónico	-	-	-	-	-	-	-	-	-	43	8
Diploma en Especialización en Diseño de Estructuras en la Arquitectura	-	-	-	-	-	-	-	-	-	-	22
Fac. de Ciencias	55	80	83	38	67	70	76	92	147	118	102
Doctorado en Ciencias Biológicas (PEDECIBA) (1)	4	18	17	3	11	17	13	21	36	17	11
Doctorado en Física (PEDECIBA) (1)	-	1	2	-	1	1	1	1	2	2	3
Doctorado en Matemática (PEDECIBA) (1)	-	2	-	1	1	2	1	-	7	2	2
Maestría en Ciencias Biológicas (PEDECIBA) (1)	10	41	43	13	46	40	50	41	89	55	68
Maestría en Biotecnología	12	-	15	2	-	4	-	14	2	24	10
Maestría en Ciencias Ambientales	26	13	-	16	-	-	-	8	-	10	-
Maestría en Física (PEDECIBA) (1)	1	3	3	2	4	4	5	1	8	4	4
Maestría en Matemática (PEDECIBA) (1)	2	2	3	1	4	2	6	6	3	4	4
Fac. de Ciencias Económicas y de Administración	115	126	84	123	82	108	90	95	61	93	130
Maestría en Economía	25	39	-	41	-	25	-	29	-	25	-
Maestría en Finanzas	-	-	-	-	-	-	29	4	10	5	9
Maestría en Gerencia y Administración (MBA)	-	-	-	-	20	16	17	18	6	16	24
Maestría en Marketing	-	-	-	-	-	-	-	-	-	-	1
Diploma en Especialización en Costos y Gestión Empresarial	-	-	-	-	-	-	-	-	-	-	15
Posgrado en Especialización en Administración	27	27	25	22	20	17	13	8	12	15	17
Posgrado en Especialización en Finanzas	40	44	44	39	29	27	15	21	20	17	26
Posgrado en Especialización en Marketing	23	16	15	21	13	23	16	15	13	15	38
Fac. de Ciencias Sociales	207	68	225	208	234	190	195	196	150	138	198
Doctorado en Cs. Soc. con Especialización en Cs. Política, Economía, Estudios de Población, Historia Económica, Sociología y Trabajo Social	-	-	-	-	-	37	8	12	-	15	17
Maestría en Ciencia Política	30	-	28	-	25	-	30	-	30	-	31
Maestría en Demografía y Estudios de Población	-	-	-	-	-	-	-	-	-	-	34
Maestría en Economía Internacional	26	-	-	37	-	38	-	40	-	31	-
Maestría en Historia Económica	-	30	-	-	33	-	-	35	-	-	27
Maestría en Sociología	30	-	32	-	32	-	30	-	30	-	32
Maestría en Trabajo Social	-	-	13	-	24	-	-	23	-	-	26
Diploma en Análisis de Información Sociodemográfica Aplicada a la Gestión	30	-	-	34	-	-	21	-	-	30	-
Diploma en Economía	5	-	-	1	-	-	-	1	-	-	-
Diploma en Economía para no Economistas	30	-	-	36	31	26	29	22	20	20	-
Diploma en Especialización en Ciencia Política	-	-	-	-	25	-	-	-	-	-	-
Diploma en Estudios Internacionales - Sistema Internacional e Integración	-	-	13	-	-	24	-	-	29	-	31
Diploma en Historia Económica	-	10	-	-	-	-	-	38	-	-	-
Diploma en Intervención Familiar	-	-	38	-	20	27	-	-	-	-	-
Diploma en Investigación Social Aplicada a Estudios de Mercado, Publicidad y Opinión Pública	26	28	31	14	20	15	29	16	30	30	-
Diploma en Economía y Gestión Bancaria	-	-	-	-	16	16	11	-	11	8	-
Diploma en Políticas Sociales	-	-	38	38	-	-	28	-	-	-	-
Certificado en Aspectos Técnico - Operativos de Trabajo Social Familiar	-	-	-	7	-	-	-	-	-	-	-
Certificado en Economía	13	-	-	5	-	1	-	5	-	1	-
Certificado en Economía para no Economistas	17	-	-	7	8	6	9	4	-	3	-
Certificado en Gerencia Social	-	-	-	29	-	-	-	-	-	-	-
Certificado en Métodos Sociodemográficos	-	-	32	-	-	-	-	-	-	-	-
Fac. de Derecho	54	-	-	29	39	11	76	43	36	24	75⁽²⁾
Maestría en Derecho: orientación Derecho del Trabajo y de la Seguridad Social	-	-	-	29	13	3	3	-	10	-	12
Maestría en Relaciones Internacionales	-	-	-	-	25	-	17	6	16	10	16
Maestría en Derecho de Daños	-	-	-	-	-	-	-	29	2	1	15
Especialización en Derecho de la Integración	16	-	-	-	-	-	-	-	-	-	-
Especialización en Derecho del Trabajo y de la Seguridad Social	15	-	-	-	1	8	6	2	4	13	-
Especialización en Traducción Literaria	-	-	-	-	-	-	50	-	-	-	-
Especialización en Propiedad Intelectual	23	-	-	-	-	-	-	-	-	-	-
Especialización en Derecho de Daños	-	-	-	-	-	-	-	6	4	-	-
Especialización en Derecho Procesal	-	-	-	-	-	-	-	-	-	-	32

Notas: (*) La información proporcionada por la División Estadística responde a datos suministrados por los servicios. Pueden existir diferencias con publicaciones anteriores, que surgen a raíz de los diferentes momentos del año en que se efectúa la consulta.

R- Dato revisado. (1) Programa de Desarrollo de las Ciencias Básicas - PEDECIBA. (2) Esta información no pudo ser actualizada por el Servicio Universitario.

Fuente: Sistema de Gestión de Bedelías (SGB) y Bedelías de los Servicios Universitarios
Elaborado por División Estadística y División Información Institucional - Dirección General de Planeamiento

NUMERO DE ALUMNOS INGRESADOS DE POSGRADO (*) según SERVICIO Y CARRERA - Serie 2000 - 2010

	2000	2001	2002	2003	2004	2005	2006	2007 ^(R)	2008	2009	2010
Fac. de Ingeniería	62⁽³⁾	41	1	38	58	53	47	74	94	89	142
Doctorado en Informática (PEDECIBA) (1)	-	-	-	-	2	2	3	8	4	-	7
Doctorado en Ingeniería Eléctrica	-	4	1	1	2	4	-	4	3	1	4
Doctorado en Ingeniería Mecánica de los Flúidos Aplicada	-	-	-	-	2	-	-	-	2	2	2
Doctorado en Ingeniería Química	-	2	-	-	-	-	-	1	-	1	3
Maestría en Ingeniería en Computación	-	12	-	6	11	11	2	10	7	6	1
Maestría en Informática (PEDECIBA) (1)	-	-	-	-	10	6	11	7	12	-	14
Maestría en Ingeniería Mecánica de los Flúidos Aplicada	-	1	-	2	5	3	7	1	8	3	4
Maestría en Ingeniería Ambiental	-	1	-	-	-	2	10	1	-	5	5
Maestría en Ingeniería Eléctrica	-	6	-	6	3	9	-	4	9	10	13
Maestría en Ingeniería Matemática	-	-	-	1	-	1	4	-	6	13	12
Maestría en Ingeniería Química	-	6	-	-	-	2	1	-	2	2	3
Maestría en Ingeniería de Celulosa y Papel	-	-	-	-	-	-	-	8	7	1	14
Maestría en Ingeniería de la Energía	-	-	-	-	-	-	-	-	-	-	29
Maestría en Ingeniería Estructural	-	-	-	-	-	-	-	-	-	8	3
Diploma en Especialización en Estudios Avanzados en Computación	22	9	-	22	14	5	5	7	9	5	4
Diploma en Especialización "Gestión de Tecnologías"	-	-	-	-	9	8	4	11	25	31	23
Diploma en Especialización "Telecomunicaciones"	-	-	-	-	-	-	-	12	-	1	1
Fac. de Química	15	16	20	1	49	38	26	50	29	43	31
Doctorado en Química	7	13	9	1 ⁽⁴⁾	24	24	21	49	24	25	21
Doctorado en Química Farmacéutica	-	3	-	-	-	-	-	-	-	-	-
Doctorado en Química - Educación en Química	-	-	-	-	1	-	1	-	1	1	-
Magister en Química	8	-	11	-	-	-	2	1	1	9	5
Magister en Química - Educación en Química	-	-	-	-	-	1	1	-	2	2	1
Especialización en Farmacia Hospitalaria	-	-	-	-	24	13	1	-	1	6	4
Fac. de Veterinaria	-	-	47	-	-	-	-	56	-	10	12
Doctorado en Producción Animal	-	-	-	-	-	-	-	-	-	4	5
Doctorado en Salud Animal	-	-	-	-	-	-	-	-	-	2	1
Maestría en Nutrición de Rumiantes	-	-	6	-	-	-	-	5	-	-	-
Maestría en Producción Animal	-	-	13	-	-	-	-	13	-	1	1
Maestría en Reproducción Animal	-	-	13	-	-	-	-	9	-	2	4
Maestría en Salud Animal	-	-	15	-	-	-	-	29	-	1	1
Fac. de Humanidades y Ciencias de la Educación	-	104	-	-	95	-	-	96	154	64	0
Maestría en Antropología de la Cuenca del Plata	-	27	-	-	21	-	-	25	-	18	-
Maestría en Estudios Latinoamericanos	-	-	-	-	-	-	-	-	38	-	-
Maestría en Filosofía Contemporánea	-	32	-	-	25	-	-	28	-	27	-
Maestría en Historia Rioplatense	-	14	-	-	25	-	-	12	-	10	-
Maestría en Literatura Latinoamericana	-	31	-	-	24	-	-	31	-	9	-
Maestría en Historia Comparada	-	-	-	-	-	-	-	-	14	-	-
Maestría en Lenguaje, Cultura y Sociedad	-	-	-	-	-	-	-	-	49	-	-
Maestría en Teoría e Historia del Teatro	-	-	-	-	-	-	-	-	53	-	-
Regional Norte	58	62	-	-	-	-	-	-	-	-	0
Especialización en Derecho Penal	14	-	-	-	-	-	-	-	-	-	-
Especialización en Farmacodependencia	-	50	-	-	-	-	-	-	-	-	-
Especialización en Gestión Desarrollo Regional	17	12	-	-	-	-	-	-	-	-	-
Especialización en Integración Fronteriza	27	-	-	-	-	-	-	-	-	-	-
Fac. de Enfermería	-	-	46	-	-	-	3	-	-	101	0
Maestría en Gestión de los Servicios de Salud	-	-	15	-	-	-	1	-	-	41	-
Maestría en Primer Nivel de Atención a la Salud	-	-	15	-	-	-	1	-	-	33	-
Maestría en Salud Mental	-	-	16	-	-	-	1	-	-	27	-

Notas:

(*) La información proporcionada por la División Estadística responde a datos suministrados por los servicios. Pueden existir diferencias con publicaciones anteriores, que surgen a raíz de los diferentes momentos del año en que se efectúa la consulta.

R- Dato revisado.

(3) Incluye 40 ingresos que no pueden ser distribuidos por no contarse con dicha información.

(4) Por Tesis.

Fuente: Sistema de Gestión de Bedelías (SGB) y Bedelías de los Servicios Universitarios

Elaborado por División Estadística y División Información Institucional - Dirección General de Planeamiento

NUMERO DE ALUMNOS INGRESADOS DE POSGRADO (*) según SERVICIO Y CARRERA - Serie 2000 - 2010

	2000	2001	2002	2003	2004	2005	2006	2007 ^(R)	2008	2009	2010
Fac. de Medicina	405	385	410	406	383	346	360	334	460	423	518
Especialidad en Adm. en Servicio de la Salud	4	2	8	6	9	4	4	6	5	7	6
Especialidad en Anatomía Patológica	2	1	3	5	1	2	2	1	6	4	3
Especialidad en Anestesiología	13	13	8	11	9	10	9	7	13	20	17
Especialidad en C.T.I. Niños	6	6	-	3	-	-	-	-	-	-	-
Especialidad en Cardiología	24	24	25	24	24	27	23	10	22	21	25
Especialidad en Cardiología Pediátrica	-	-	5	-	3	-	-	-	-	-	1
Especialidad en Cirugía Cardíaca	3	2	2	2	3	1	1	1	1	1	1
Especialidad en Cirugía General	16	18	14	10	12	12	9	14	9	14	8
Especialidad en Cirugía Pediátrica	-	1	-	1	-	-	-	-	-	-	1
Especialidad en Cirugía Plástica, Reparadora y Estética	3	3	3	3	1	2	3	3	3	3	3
Especialidad en Cirugía Torácica	-	-	-	-	-	-	1	-	-	3	-
Especialidad en Cirugía Vascular Periférica	-	-	-	-	-	-	-	4	4	1	5
Especialidad en Dermatología	5	6	5	5	5	5	6	7	8	6	7
Especialidad en Endocrinología y Metabolismo	7	6	12	6	9	6	9	6	10	11	12
Especialidad en Enfermedades Infecciosas	6	3	2	3	6	1	5	5	2	2	4
Especialidad en Epidemiología	8	9	10	4	7	9	-	3	8	6	3
Especialidad en Farmacología y Terapéutica	-	1	-	-	-	1	3	-	2	2	-
Especialidad en Fisiatría	3	8	2	6	-	-	-	-	-	-	-
Especialidad en Gastroenterología	12	8	11	12	12	13	13	13	11	9	14
Especialidad en Geriátrica	14	10	12	15	9	7	9	9	10	1	6
Especialidad en Ginecología	15	18	17	14	17	10	14	18	16	18	17
Especialidad en Hematología	11	10	9	8	6	3	-	-	4	4	7
Especialidad en Hemoterapia y Medicina Transfusional	4	6	5	3	4	7	5	4	3	6	8
Especialidad en Imagenología	-	-	-	-	11	8	7	10	15	20	17
Especialidad en Infectología Pediátrica	-	-	-	-	-	4	-	1	-	-	3
Especialidad en Laboratorio de Patología Clínica	2	10	6	6	5	5	7	5	12	7	7
Especialidad en Medicina del Deporte	10	9	18	14	17	13	17	11	17	4	13
Especialidad en Medicina Familiar y Comunitaria	-	-	16	19	31	18	28	18	32	23	32
Especialidad en Medicina Intensiva	12	19	19	19	25	22	17	23	31	17	28
Especialidad en Medicina Interna	52	40	59	41	26	27	30	25	38	28	47
Especialidad en Medicina Legal	11	6	3	4	6	6	6	5	2	2	7
Especialidad en Medicina Nuclear	2	3	2	3	2	3	3	3	8	2	6
Especialidad en Microbiología	3	2	2	4	7	5	3	7	1	1	2
Especialidad en Nefrología	7	2	7	8	1	2	10	7	7	7	15
Especialidad en Neonatología	13	18	17	10	10	17	11	13	9	9	7
Especialidad en Neumonología	9	13	7	6	10	9	2	-	2	1	3
Especialidad en Neurocirugía	2	2	2	1	1	1	1	2	1	1	2
Especialidad en Neurología	5	5	6	3	1	1	1	2	6	1	4
Especialidad en Neuropediatría	8	4	4	7	2	-	-	-	-	1	2
Especialidad en Oftalmología	7	2	6	8	8	2	2	8	7	8	13
Especialidad en Oncología Médica	5	3	3	1	5	2	2	4	4	5	7
Especialidad en Oncología Radioterápica	-	4	4	5	-	1	-	3	2	-	2
Especialidad en Ortopedia y Traumatología	5	6	6	6	-	-	-	-	-	-	-
Especialidad en Otorrinolaringología	4	4	6	6	6	2	5	5	8	4	8
Especialidad en Parasitología y Micología Médica	-	-	-	-	-	5	-	-	2	2	-
Especialidad en Pediatría	63	35	22	62	30	35	56	33	67	77	88
Especialidad en Psiquiatría	4	3	13	-	-	11	3	1	7	9	3
Especialidad en Psiquiatría Pediátrica	2	3	4	-	5	3	11	8	8	12	3
Especialidad en Radiodiagnóstico	7	14	13	10	-	-	-	-	-	-	-
Especialidad en Rehabilitación y Medicina Física	-	-	-	-	4	4	-	4	4	5	4
Especialidad en Reumatología	5	11	5	6	11	6	10	5	9	1	2
Especialidad en Salud Ocupacional	2	5	3	6	7	7	2	6	4	17	5
Especialidad en Terapia Intensiva Pediátrica	-	-	-	-	3	4	2	5	6	6	4
Especialidad en Toxicología Clínica	6	2	-	4	3	2	2	2	5	2	1
Especialidad en Traumatología y Ortopedia	-	-	-	-	6	-	6	5	6	7	7
Especialidad en Urología	3	5	4	5	3	1	-	2	3	4	3
Diplomatura en Endoscopia Digestiva	-	-	-	-	-	-	-	-	-	1	-
Diplomatura en Coordinación de Transplantes	-	-	-	-	-	-	-	-	-	-	3
Diplomatura en Psicoterapia en Servicios de Salud	-	-	-	-	-	-	-	-	-	-	22
Facultad de Psicología	-	-	-	-	-	39	-	-	-	120	0
Maestría en Psicología y Educación	-	-	-	-	-	39	-	-	-	40	-
Maestría en Psicología Social	-	-	-	-	-	-	-	-	-	40	-
Maestría en Psicología Clínica	-	-	-	-	-	-	-	-	-	40	-
Facultad de Odontología	-	-	-	-	-	-	-	-	-	5	8
Especialización en Gerodontología	-	-	-	-	-	-	-	-	-	5	-
Especialización en Odontología Restauradora Integral	-	-	-	-	-	-	-	-	-	-	8
Instituto Superior de Educación Física - I.S.E.F.	-	-	-	-	-	-	114	-	-	-	0
Diploma en Especialización en Gestión de Centros Educativos y Deportivos	-	-	-	-	-	-	48	-	-	-	-
Diploma en Especialización en Preparación Física	-	-	-	-	-	-	66	-	-	-	-
Facultad de Ciencias Sociales, Ciencias, Ingeniería, Arquitectura y Derecho	-	-	-	-	-	-	-	27	-	26	0
Maestría en Manejo Integrado del Cono Sur	-	-	-	-	-	-	-	27	-	26	-
Facultad de Ciencias Económicas y Medicina	-	-	-	-	-	28	27	23	27	32	45
Posgrado en Especialización en Gestión de Servicios de Salud	-	-	-	-	-	28	27	23	27 ⁽⁵⁾	32	45
Facultad de Ciencias Económicas y Ciencias Sociales (6)	-	-	-	-	-	-	-	17	-	-	-
Posgrado en Especialización en Economía y Gestión del Turismo Sustentable	-	-	-	-	-	-	-	17	-	-	-
C.S.E. Y AREA SOCIAL	-	-	-	-	-	-	-	50	-	-	46
Maestría en Enseñanza Universitaria	-	-	-	-	-	-	-	50	-	-	46

Notas: (*) La información proporcionada por la División Estadística responde a datos suministrados por los servicios. Pueden existir diferencias con publicaciones anteriores, que surgen a raíz de los diferentes momentos del año en que se efectúa la consulta.

R- Dato revisado.

(5) En 2008 no se cerraron las inscripciones.

(6) Dictada en conjunto con la Universidad de Siena.

Fuente: Sistema de Gestión de Bedelías (SCB) y Bedelías de los Servicios Universitarios
Elaborado por División Estadística y División Información Institucional - Dirección General de Planeamiento.

NUMERO DE ALUMNOS EGRESADOS DE POSGRADO según SERVICIO Y CARRERA - Serie 2000 - 2009

	2000	2001	2002	2003	2004	2005	2006	2007	2008	2009
TOTAL UNIVERSIDAD	471	624	520	677	449	529	590	622	549	603
Fac. de Agronomía	-	-	-	15	-	-	-	6	10	24
Maestría en Vitivinicultura, Enología y Gestión (Agronomía, Montpellier-Francia)	-	-	-	15	-	-	-	-	-	-
Magister en Ciencias Agrarias	-	-	-	-	-	-	-	6	9	21
Magister en Desarrollo Rural Sustentable	-	-	-	-	-	-	-	-	1	3
Fac. de Arquitectura	-	-	-	-	-	-	1	5	4	2
Maestría en Ordenamiento Territorial y Desarrollo Urbano	-	-	-	-	-	-	1	5	4	2
Fac. de Ciencias	31	30	45	39	31	43	58	50	56	48
Doctorado en Ciencias Biológicas (PEDECIBA) (1)	7	7	15	9	6	10	14	11	8	5
Doctorado en Física (PEDECIBA) (1)	2	1	1	1	2	-	1	-	1	1
Doctorado en Matemática	2	-	1	1	1	-	3	1	-	-
Maestría en Ciencias Biológicas (PEDECIBA) (1)	15	15	20	15	15	25	29	32	29	33
Maestría en Biotecnología	-	3	2	4	2	3	6	-	2	1
Maestría en Ciencias Ambientales	-	2	1	4	2	3	2	2	4	2
Maestría en Física (PEDECIBA) (1)	3	2	4	3	1	1	1	2	5	3
Maestría en Matemática (PEDECIBA) (1)	2	-	1	2	2	1	2	2	7	3
Fac. de Ciencias Económicas y de Administración	77	77	96	92	70	56	71	44	50	36
Diploma en Economía	-	-	-	-	-	2	3	-	-	-
Maestría en Economía	-	-	-	1	1	1	8	1	3	-
Maestría en Finanzas	-	-	-	-	-	-	-	2	2	4
Maestría en Gerencia y Administración (MBA)	-	-	-	-	-	-	-	-	12	22
Posgrado en Especialización en Administración	27	23	26	27	18	18	15	10	9	9
Posgrado en Especialización en Economía	-	-	-	1	-	-	-	-	-	-
Posgrado en Especialización en Finanzas	32	33	46	44	31	24	26	15	16	1
Posgrado en Especialización en Marketing	18	21	24	19	20	11	19	16	8	-
Fac. de Ciencias Sociales	26	100	74	53	57	75	70	66	51	34
Maestría en Ciencia Política	-	2	10	2	2	5	3	3	1	2
Maestría en Economía Internacional	2	4	2	1	3	1	1	-	5	6
Maestría en Historia Económica	-	2	4	1	1	2	2	2	-	2
Maestría en Sociología	2	1	8	-	5	13	3	3	4	9
Maestría en Trabajo Social	-	-	-	-	-	1	2	1	2	-
Diploma en Análisis de Información Sociodemográfica Aplicada a la Gestión	-	-	2	-	2	2	-	3	8	-
Diploma en Economía	-	10	-	-	-	-	-	-	-	-
Diploma en Economía para no Economistas	3	14	19	7	12	19	12	8	11	10
Diploma en Especialización en Ciencia Política	2	17	-	12	-	13	1	-	10	-
Diploma en Estudios Internacionales - Sistema Internacional e Integración	12	-	-	5	-	-	11	-	-	-
Diploma en Gestión del Desarrollo Regional	-	11	-	-	-	-	-	-	-	-
Diploma en Historia Económica	-	-	-	1	-	4	7	-	-	-
Diploma en Intervención Familiar	-	26	-	-	11	2	4	7	1	-
Diploma en Investigación Social Aplicada a Estudios de Mercado, Publicidad y Opinión Pública	-	9	8	20	4	2	2	3	6	-
Diploma en Políticas Sociales	-	-	-	-	11	2	-	-	-	-
Diploma en Economía y Gestión Bancaria	-	-	-	-	3	9	19	3	-	3
Certificado en Análisis Sociodemográfico Aplicado a la Gestión	-	-	8	-	-	-	-	15	1	-
Certificado en Economía	3	2	-	1	1	-	-	-	1	1
Certificado en Economía para no Economistas	2	2	5	3	2	-	3	3	1	1
Certificado en Gerencia Social	-	-	-	-	-	-	-	-	-	-
Certificado en Métodos Socio - demográficos	-	-	8	-	-	-	-	15	-	-
Fac. de Derecho	-	3	3	-	2	10	7	4	7	21 (2)
Maestría en Derecho: con orientación en Derecho del Trabajo y de la Seguridad Social	-	-	-	-	-	7	4	2	1	-
Maestría en Relaciones Internacionales	-	-	-	-	-	-	-	-	1	1
Especialización en Derecho Comercial	-	-	-	-	-	-	1	-	-	-
Especialización en Derecho de la Integración	-	-	-	-	2	1	-	-	-	-
Especialización en Derecho del Trabajo y de la Seguridad Social	-	3	3	-	-	2	2	2	1	4
Especialización en Traducción Literaria	-	-	-	-	-	-	-	-	4	16

Notas:

(1) Programa de Desarrollo de las Ciencias Básicas - PEDECIBA.

(2) Esta información no pudo ser actualizada por el Servicio Universitario.

Fuente: Sistema de Gestión de Bedelías (SGB) y Bedelías de los Servicios Universitarios

Elaborado por División Estadística y División Información Institucional - Dirección General de Planeamiento

NUMERO DE ALUMNOS EGRESADOS DE POSGRADO según SERVICIO Y CARRERA - Serie 2000 - 2009

	2000	2001	2002	2003	2004	2005	2006	2007	2008	2009
Fac. de Ingeniería	4	17	13	19	31	33	25	34	24	41
Doctorado en Informática (PEDECIBA) (1)	-	-	-	-	-	1	-	-	1	1
Doctorado en Ingeniería Ambiental (3)	-	1	-	-	-	-	-	-	-	-
Doctorado en Ingeniería Eléctrica	1	-	-	2	1	-	2	-	1	1
Doctorado en Ingeniería Mecánica de los Fluidos Aplicada	-	1	-	-	-	-	-	-	-	-
Doctorado en Ingeniería Química	-	-	-	-	-	-	-	-	1	1
Maestría en Ingeniería en Computación	-	2	1	4	3	3	2	-	1	2
Maestría en Ingeniería en Computación (PEDECIBA) (1)	-	-	4	3	-	-	-	-	-	-
Maestría en Informática (PEDECIBA) (1)	-	-	-	-	2	4	7	7	2	5
Maestría en Ingeniería Mecánica de los Fluidos Aplicada	1	-	2	1	1	-	1	1	1	1
Maestría en Ingeniería Ambiental	-	-	-	-	2	2	1	1	-	1
Maestría en Ingeniería Eléctrica	-	3	-	1	3	1	4	3	-	3
Maestría en Ingeniería Matemática	-	-	-	1	-	-	-	-	1	3
Maestría en Ingeniería Química	2	1	-	-	3	3	-	1	-	1
Especialización en Gestión de Tecnologías	-	-	-	-	-	-	-	-	10	11
Diploma en Especialización en Estudios Avanzados en Computación	-	9	6	7	16	14	3	16	6	6
Especialista en Gestión de Tecnologías	-	-	-	-	-	5	5	5	-	-
Especialista en Telecomunicaciones	-	-	-	-	-	-	-	-	-	5
Fac. de Química	12	23	12	15	14	11	21	16	20	12
Doctorado en Química (Plan 2004)	-	-	-	-	-	-	-	-	4	5
Doctorado en Química (Plan 1996) (4)	6	12	8	9	14	10	5	8	5	3
Doctorado en Química Farmacéutica	-	1	-	-	-	-	2	-	1	-
Doctorado en Química - Educación en Química	-	-	-	-	-	-	-	-	1	-
Doctor en Farmacia (Plan 1997)	-	-	-	-	-	-	-	-	-	1
Magister en Química	6	10	4	6	-	-	5	4	-	-
Magister en Química (Plan 2004)	-	-	-	-	-	-	-	-	-	1
Magister en Química - Educación en Química	-	-	-	-	-	-	-	1	-	-
Especialista en Farmacia Hospitalaria	-	-	-	-	-	1	9	3	9	2
Fac. de Veterinaria	-	-	-	-	-	-	11	-	4	5
Maestría en Nutrición de Rumiantes	-	-	-	-	-	-	1	-	-	1
Maestría en Producción Animal	-	-	-	-	-	-	2	-	2	2
Maestría en Reproducción Animal	-	-	-	-	-	-	2	-	1	1
Maestría en Salud Animal	-	-	-	-	-	-	6	-	1	1
Fac. de Humanidades y Ciencias de la Educación	4	5	3	7	4	4	2	2	3	4
Maestría en Ciencias Humanas - Estudios Fronterizos	-	-	-	-	-	1	-	-	-	-
Maestría en Estudios Latinoamericanos	-	4	1	2	2	3	-	-	1	-
Maestría en Estudios Migratorios	-	1	2	3	-	-	-	-	-	-
Maestría en Filosofía Contemporánea	-	-	-	-	-	-	-	-	1	-
Maestría en Filosofía y Sociedad	-	-	-	2	2	-	-	1	1	-
Maestría en Literatura Latinoamericana	-	-	-	-	-	-	1	1	-	3
Maestría en Historia del Uruguay	-	-	-	-	-	-	1	-	-	1
Regional Norte	51	-	-	3	-	-	-	-	-	-
Especialización en Derecho Penal	8	-	-	-	-	-	-	-	-	-
Especialización en Farmacodependencia	-	-	-	3	-	-	-	-	-	-
Especialización en Gestión Desarrollo Regional	16	-	-	-	-	-	-	-	-	-
Especialización en Integración Fronteriza	27	-	-	-	-	-	-	-	-	-
Fac. de Enfermería	-	-	-	-	-	3	3	-	-	4
Maestría en Gestión de los Servicios de Salud	-	-	-	-	-	1	1	-	-	-
Maestría en Primer nivel de atención a la Salud	-	-	-	-	-	-	1	-	-	-
Maestría en Salud Mental	-	-	-	-	-	2	1	-	-	4
Instituto Superior de Educación Física - I.S.E.F.	-	-	-	-	-	-	42	41	-	-
Diploma en Preparación Física	-	-	-	-	-	-	42	-	-	-
Diploma en Gestión de Centros Educativos y Deportivos	-	-	-	-	-	-	-	41	-	-

Notas:

(3) Posgrado suspendido, el egreso corresponde al plan anterior que no está vigente.

(4) Por Tesis.

Fuente: Sistema de Gestión de Bedelías (SGB) y Bedelías de los Servicios Universitarios

Elaborado por División Estadística y División Información Institucional - Dirección General de Planeamiento

NUMERO DE ALUMNOS EGRESADOS DE POSGRADO según SERVICIO Y CARRERA - Serie 2000 - 2009

	2000	2001	2002	2003	2004	2005	2006	2007	2008	2009
Fac. de Medicina	266	369	274	434	240	294	258	305	313	322
Doctor en Ciencias Médicas (PROINBIO) (5)	-	-	-	-	2	-	-	-	-	4
Especialidad en Adm. en Servicio de la Salud	1	3	-	4	-	1	-	1	6	-
Especialidad en Anatomía Patológica	4	2	7	6	1	-	-	3	2	2
Especialidad en Anestesiología	7	16	12	13	5	9	6	15	10	16
Especialidad en C.T.I. Niños	4	7	3	5	-	-	-	-	-	-
Especialidad en Cardiología	11	24	7	12	13	16	18	11	13	18
Especialidad en Cardiología Pediátrica	-	-	1	10	4	-	-	2	-	-
Especialidad en Cirugía Cardíaca	-	-	1	1	1	1	7	1	1	2
Especialidad en Cirugía General	11	18	12	11	8	13	6	16	17	12
Especialidad en Cirugía Pediátrica	-	3	1	3	1	-	-	-	1	2
Especialidad en Cirugía Plástica, Reparadora y Estética	1	2	2	2	6	3	5	5	3	4
Especialidad en Cirugía Torácica	-	-	-	13	-	1	-	2	-	2
Especialidad en Cirugía Vascular Periférica	-	-	-	-	-	45	6	-	2	3
Especialidad en Dermatología	12	6	1	4	2	3	8	3	6	4
Especialidad en Endocrinología y Metabolismo	7	1	-	-	5	6	2	4	7	4
Especialidad en Enfermedades Infecciosas	1	1	2	6	3	1	2	1	4	1
Especialidad en Epidemiología	-	1	1	5	7	-	1	-	-	1
Especialidad en Farmacología y Terapéutica	-	-	-	1	-	-	-	-	-	-
Especialidad en Fisiatría	2	3	1	-	-	-	-	-	-	-
Especialidad en Gastroenterología	6	11	3	2	1	4	3	8	1	3
Especialidad en Geriatria	2	5	2	2	1	4	-	4	1	4
Especialidad en Ginecología	15	17	16	11	10	19	19	19	11	19
Especialidad en Hematología	-	7	1	14	1	1	2	6	4	2
Especialidad en Hemoterapia y Medicina Transfusional	3	-	2	1	1	-	2	2	-	3
Especialidad en Imagenología	-	-	-	7	6	6	2	14	11	4
Especialidad en Laboratorio de Patología Clínica	9	9	5	4	6	3	6	5	3	12
Especialidad en Medicina del Deporte	1	1	1	1	2	-	-	7	-	-
Especialidad en Medicina Familiar y Comunitaria	-	-	12	101	13	6	1	15	7	13
Especialidad en Medicina Intensiva	22	23	24	18	15	12	10	17	11	15
Especialidad en Medicina Interna	36	41	35	49	26	36	34	14	31	26
Especialidad en Medicina Legal	1	1	3	5	2	-	-	-	-	-
Especialidad en Medicina Nuclear	-	-	3	1	-	-	2	3	4	-
Especialidad en Microbiología	3	1	-	-	-	2	3	-	2	2
Especialidad en Nefrología	7	10	6	9	3	3	8	2	-	3
Especialidad en Neonatología	6	10	4	4	13	10	8	11	14	5
Especialidad en Neumonología	2	8	4	4	4	2	4	-	2	3
Especialidad en Neurocirugía	-	1	1	3	-	3	2	-	2	2
Especialidad en Neurología	3	4	7	3	2	4	3	1	1	2
Especialidad en Neuropediatría	2	2	1	6	-	4	1	1	2	5
Especialidad en Oftalmología	2	7	11	13	2	1	3	4	12	3
Especialidad en Oncología Médica	10	8	1	2	4	1	3	3	4	5
Especialidad en Oncología Radioterápica	3	1	-	-	2	3	-	1	-	3
Especialidad en Ortopedia y Traumatología	11	3	3	2	-	-	-	-	-	-
Especialidad en Otorrinolaringología	8	8	6	2	2	8	5	4	5	3
Especialidad en Parasitología	-	2	1	-	-	-	1	-	-	-
Especialidad en Pediatría	38	58	44	56	42	27	48	59	27	39
Especialidad en Psiquiatría	7	18	6	11	4	11	11	13	9	7
Especialidad en Psiquiatría Pediátrica	4	6	8	2	-	-	4	3	1	6
Especialidad en Radiodiagnóstico	-	11	7	-	-	-	-	-	-	-
Especialidad en Rehabilitación y Medicina Física	-	-	-	1	4	-	1	1	3	2
Especialidad en Reumatología	2	2	-	2	7	3	-	6	3	3
Especialidad en Salud Ocupacional	-	3	3	1	2	-	-	-	-	1
Especialidad en Terapia Intensiva Pediátrica	-	-	-	-	2	7	-	1	4	2
Especialidad en Traumatología y Ortopedia	-	-	-	-	3	5	4	5	1	7
Especialidad en Toxicología Clínica	-	-	-	-	-	2	-	-	2	3
Especialidad en Urología	2	4	3	1	2	2	7	3	3	6
Diploma en Infectología Pedriática	-	-	-	-	-	6	-	5	-	-
Diploma en Endoscopia Digestiva	-	-	-	-	-	-	-	4	57	3
Diploma en Psicoterapia en Servicios de Salud	-	-	-	-	-	-	-	-	1	-
Diploma en Coordinación de Trasplantes	-	-	-	-	-	-	-	-	1	4
Diploma en Trasplantes Progenitores Hematopoyéticos	-	-	-	-	-	-	-	-	1	27
Fac. de Psicología	-	-	-	-	-	-	-	-	-	1
Maestría en Derechos de Infancia y Políticas Públicas	-	-	-	-	-	-	-	-	-	1
Fac. de Ciencias Económicas y de Administración y Fac. de Medicina	-	-	-	-	-	-	21	49	7	39
Posgrado en Especialización en Gestión de Servicios de Salud	-	-	-	-	-	-	21	49	7	39
Fac. de Ciencias Económicas y de Administración, Fac. de Ciencias										
Sociales y Universidad de Siena (6)	-	-	-	-	-	-	-	-	-	10
Posgrado en Economía y Gestión del Turismo Sustentable	-	-	-	-	-	-	-	-	-	10

Notas:

(5) Programa de Investigaciones Biomédicas - PROINBIO.

(6) Esta información no pudo ser actualizada por el Servicio Universitario.

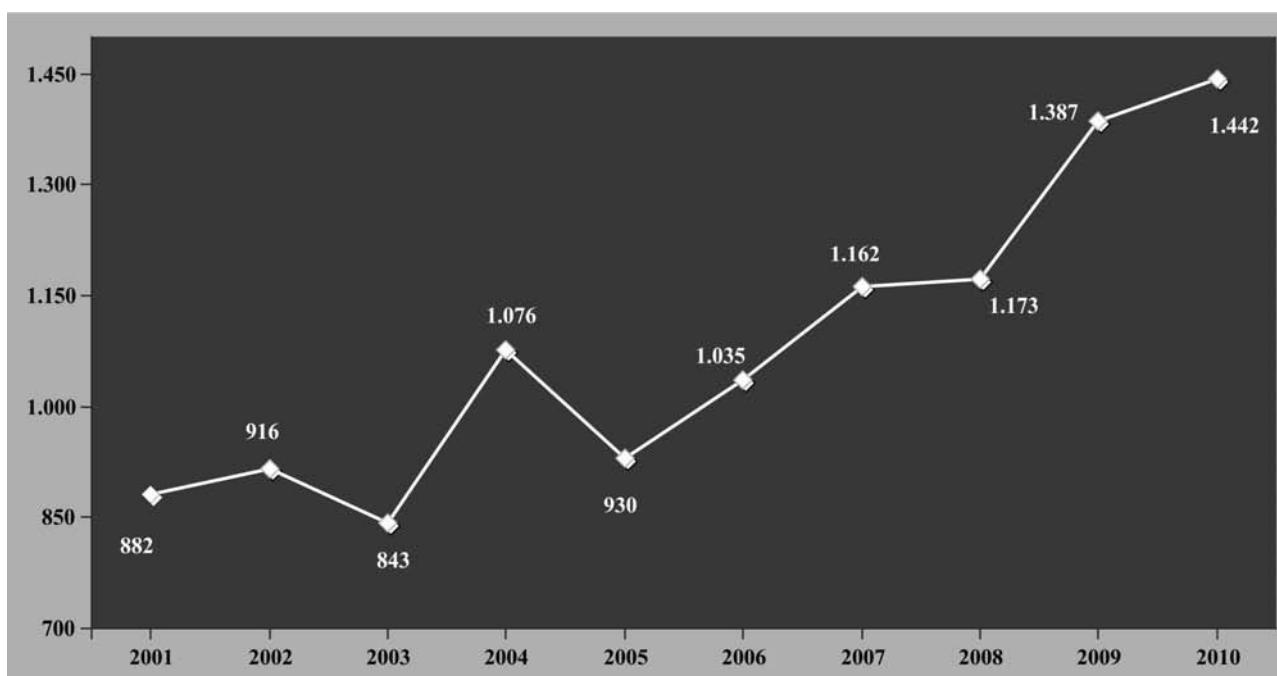
Fuente: Sistema de Gestión de Bedelías (SGB) y Bedelías de los Servicios Universitarios

Elaborado por División Estadística y División Información Institucional - Dirección General de Planeamiento

INGRESOS DE ALUMNOS DE POSGRADO según SERVICIO - Serie 2001 - 2010

	2001	2002	2003	2004	2005	2006	2007	2008	2009	2010
TOTAL UNIVERSIDAD	882	916	843	1.076	930	1.035	1.162	1.173	1.387	1.442
CIENCIAS AGRARIAS	-	47	-	69	18	21	110	15	68	117
Facultad de Agronomía	-	-	-	69	18	21	54	15	58	105
Facultad de Veterinaria	-	47	-	-	-	-	56	-	10	12
CIENCIAS Y TECNOLOGÍAS	137	104	77	174	190	149	248	270	293	305
Facultad de Arquitectura	-	-	-	-	29	-	32	-	43	30
Facultad de Ciencias	80	83	38	67	70	76	92	147	118	102
Facultad de Ingeniería	41	1	38	58	53	47	74	94	89	142
Facultad de Química	16	20	1	49	38	26	50	29	43	31
CIENCIAS SOCIALES Y HUMANAS	298	309	360	450	337	388	470	428	351	403
Facultad de Ciencias Económicas y de Administración	126	84	123	82	136	117	135	88	125	130
Facultad de Ciencias Sociales	68	225	208	234	190	195	196	150	138	198
Facultad de Derecho	-	-	29	39	11	76	43	36	24	75
Facultad de Humanidades y Ciencias de la Educación	104	-	-	95	-	-	96	154	64	-
CIENCIAS DE LA SALUD	385	456	406	383	385	477	334	460	649	526
Facultad de Medicina	385	410	406	383	346	360	334	460	423	518
Facultad de Enfermería	-	46	-	-	-	3	-	-	101	-
Facultad de Psicología	-	-	-	-	39	-	-	-	120	-
Facultad de Odontología	-	-	-	-	-	-	-	-	5	8
Instituto Superior de Educación Física - I.S.E.F.	-	-	-	-	-	114	-	-	-	-
REGIONAL NORTE	62	-	-	-	-	-	-	-	-	-
POSGRADOS COMPARTIDOS							77	-	26	91
Facultad de Ciencias Sociales, Ciencias, Ingeniería, Arquitectura y Derecho	-	-	-	-	-	-	27	-	26	-
Facultad de Ciencias Económicas y de Administración y Facultad de Medicina	-	-	-	-	-	-	-	-	-	45
Comisión Sectorial de Enseñanza - C.S.E. Y Area Social	-	-	-	-	-	-	50	-	-	46

INGRESOS ALUMNOS DE POSGRADO - Serie 2001 - 2010

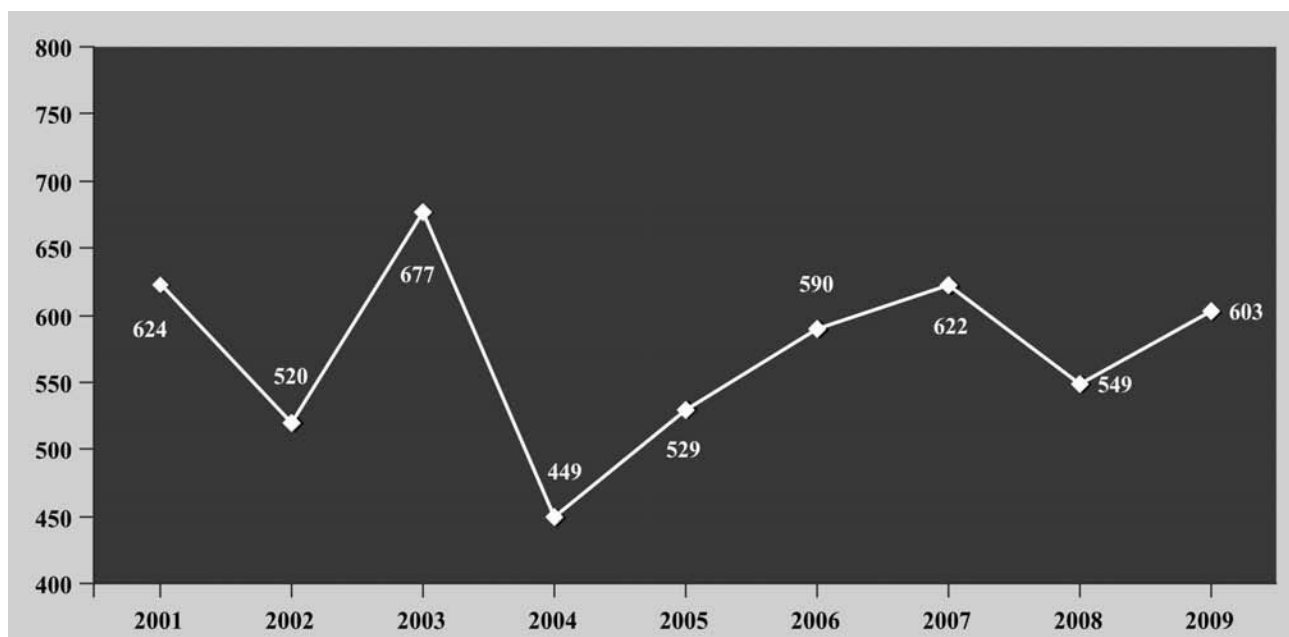


Fuente: Sistema de Gestión de Bedelías (SGB) y Bedelías de los Servicios Universitarios
Elaborado por División Estadística y División Información Institucional - Dirección General de Planeamiento

EGRESOS DE ALUMNOS DE POSGRADO según SERVICIO - Serie 2001 - 2009

	2001	2002	2003	2004	2005	2006	2007	2008	2009
TOTAL UNIVERSIDAD	624	520	677	449	529	590	622	549	603
CIENCIAS AGRARIAS	-	-	15	-	-	11	6	14	29
Facultad de Agronomía	-	-	15	-	-	-	6	10	24
Facultad de Veterinaria	-	-	-	-	-	11	-	4	5
CIENCIAS Y TECNOLOGIAS	70	70	73	76	87	105	105	104	103
Facultad de Arquitectura	-	-	-	-	-	1	5	4	2
Facultad de Ciencias	30	45	39	31	43	58	50	56	48
Facultad de Ingeniería	17	13	19	31	33	25	34	24	41
Facultad de Química	23	12	15	14	11	21	16	20	12
CIENCIAS SOCIALES Y HUMANAS	185	176	152	133	145	171	165	118	95
Facultad de Ciencias Económicas y de Administración	77	96	92	70	56	92	93	57	36
Facultad de Ciencias Sociales	100	74	53	57	75	70	66	51	34
Facultad de Derecho	3	3	-	2	10	7	4	7	21
Facultad de Humanidades y Ciencias de la Educación	5	3	7	4	4	2	2	3	4
CIENCIAS DE LA SALUD	369	274	434	240	297	303	346	313	327
Facultad de Medicina	369	274	434	240	294	258	305	313	322
Facultad de Enfermería	-	-	-	-	3	3	-	-	4
Facultad de Psicología	-	-	-	-	-	-	-	-	1
Instituto Superior de Educación Física - I.S.E.F.	-	-	-	-	-	42	41	-	-
REGIONAL NORTE	-	-	3	-	-	-	-	-	-
POSGRADOS COMPARTIDOS	-	-	-	-	-	-	-	-	49
Facultad de Ciencias Económicas y de Administración, Facultad de Ciencias Sociales y Universidad de Siena	-	-	-	-	-	-	-	-	10
Facultad de Ciencias Económicas y de Administración y Facultad de Medicina	-	-	-	-	-	-	-	-	39

EGRESOS ALUMNOS DE POSGRADO - Serie 2001 - 2009



Fuente: Sistema de Gestión de Bedelías (SGB) y Bedelías de los Servicios Universitarios
Elaborado por División Estadística y División Información Institucional - Dirección General de Planeamiento

4

Investigación

COMISION SECTORIAL DE INVESTIGACION CIENTIFICA - C.S.I.C.
PROGRAMAS DE C.S.I.C.

Porcentaje de los recursos de CSIC destinados a apoyar la investigación según las alternativas (estimación de ejecución 2011)

Programas	Individuales Colectivos		Corto Plazo	Mediano Plazo	Temática libre	Temática orientada
Proyectos I+D	25,7	0,0	25,7	0,0	25,7	0,0
Grupos I+D	0,0	17,1	0,0	17,1	17,1	0,0
Iniciación a la Investigación	6,9	0,0	6,9	0,0	6,9	0,0
Investigación Estudiantil	0,0	1,7	1,7	0,0	1,7	0,0
Plan estratégico para fomentar la Investigación de Calidad	0,0	5,4	0,0	5,4	5,4	0,0
Fortalecimiento del Equipamiento para Investigación	0,0	8,0	8,0	0,0	8,0	0,0
Pasantías y Congresos	17,4	0,0	17,4	0,0	17,4	0,0
Visitantes y Eventos	0,0	2,3	2,3	0,0	2,3	0,0
Vinculación Universidad-Sociedad-Producción	6,4	0,0	6,4	0,0	0,0	6,4
Proyectos conjuntos ANCAP-UdelaR	2,6	0,0	2,6	0,0	0,0	2,6
Comprensión de Problemas de Interés General	0,0	1,7	1,7	0,0	0,0	1,7
Inclusión Social	3,1	0,0	3,1	0,0	0,0	3,1
Apoyo a Publicaciones	1,7	0,0	1,7	0,0	1,7	0,0
TOTALES	63,8	36,2	77,5	22,5	86,2	13,8

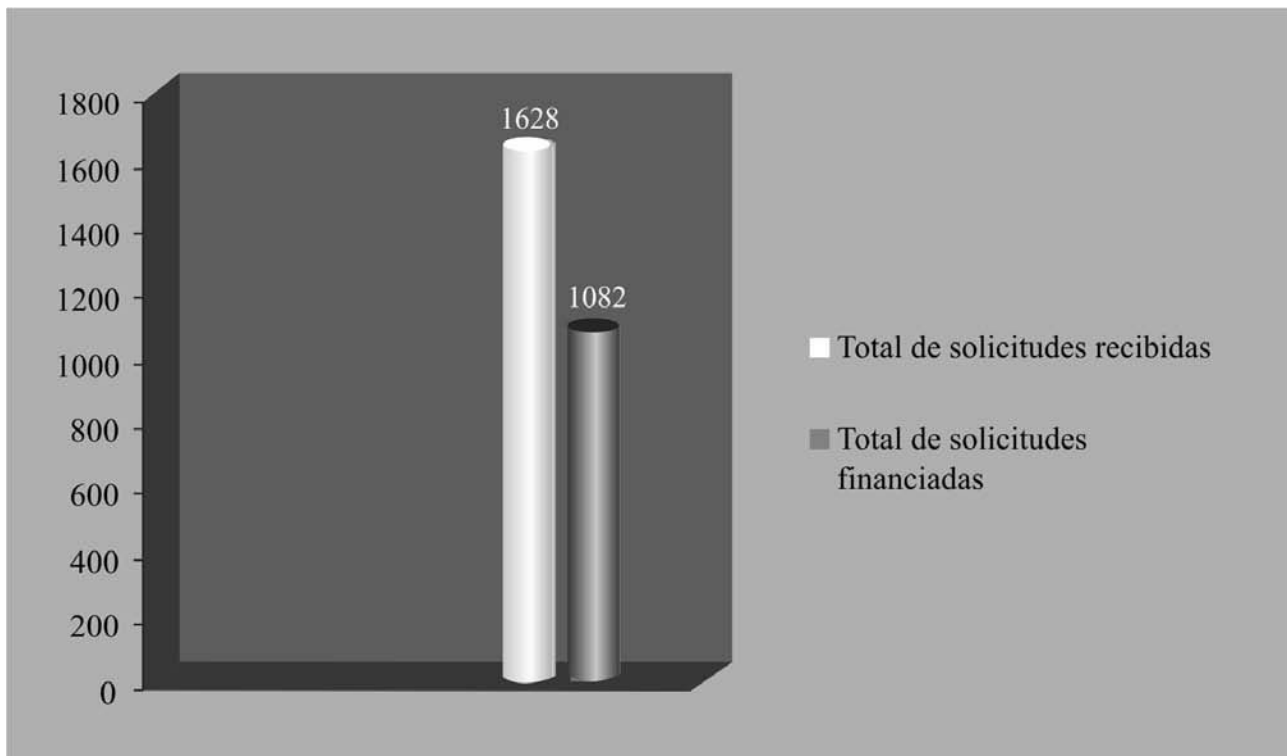
Fuente: Comisión Sectorial de Investigación Científica - C.S.I.C.
 Sitio Web: <http://www.csic.edu.uy>

**COMISION SECTORIAL DE INVESTIGACION CIENTIFICA - C.S.I.C.
PROGRAMAS DE C.S.I.C.**

Solicitudes recibidas y financiadas en el llamado 2010

Total de solicitudes recibidas	1628
Total de solicitudes financiadas	1082
Total de solicitudes no financiadas	546
Satisfacción de la demanda	66,5%

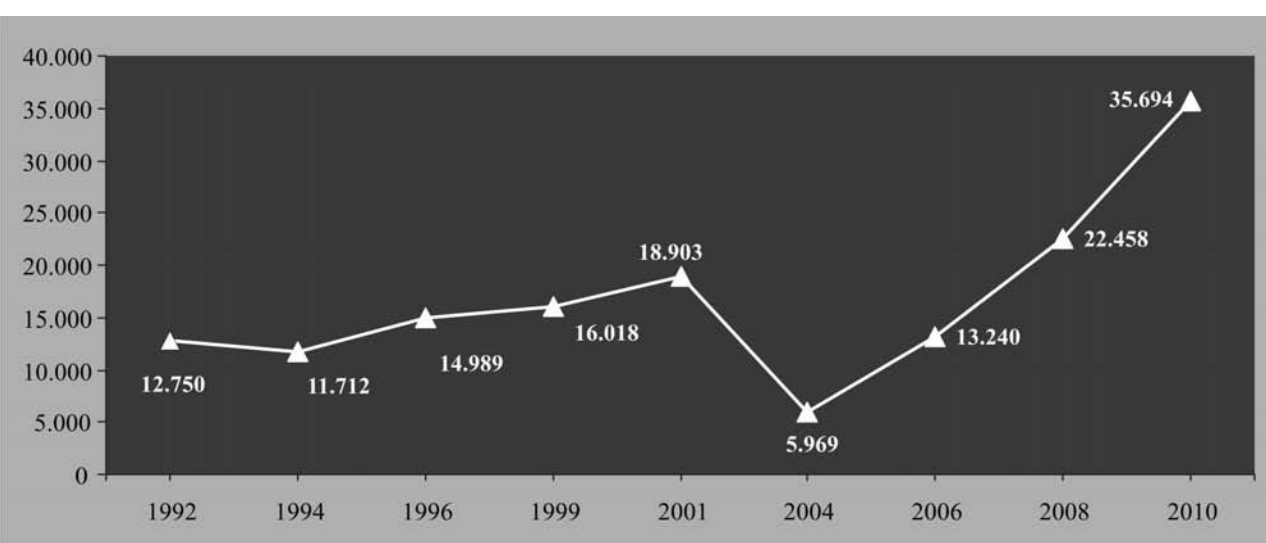
SOLICITUDES RECIBIDAS Y FINANCIADAS EN EL 2010



Fuente: Comisión Sectorial de Investigación Científica- C.S.I.C.
Sitio Web: <http://www.csic.edu.uy>

**COMISION SECTORIAL DE INVESTIGACION CIENTIFICA - C.S.I.C.
PROYECTOS DE INVESTIGACION Y DESARROLLO**
Evolución de la Demanda y Financiamiento*

Llamado	Solicitudes	Financiados	Satisfacción (%)	Asignación (en U\$S)	Asignación por proyecto financiado (en U\$S)
1992	416	136	32,7	1.733.992	12.750
1994	434	252	58,1	2.951.452	11.712
1996	585	160	27,4	2.398.298	14.989
1999	613	170	27,7	2.723.051	16.018
2001	474	117	24,7	2.211.673	18.903
2004	701	284	40,5	1.695.213	5.969
2006	727	178	24,5	2.356.786	13.240
2008	437	164	37,5	3.683.099	22.458
2010	328	85	25,9	3.034.026	35.694

ASIGNACIÓN POR PROYECTO FINANCIADO (en U\$S) SERIE 1992 - 2010

Montos Financiados según Servicio en 2010 - Modalidad I + D

Servicio	Monto financiado en \$
Fac. de Agronomía	5.821.121,54
Fac. de Arquitectura	1.122.662,21
Fac. de Ciencias	7.322.928,56
Fac. de Cs. Económicas y de Administración	2.213.825,78
Fac. de Cs. Sociales	5.056.491,00
Fac. de Derecho	385.264,13
Fac. de Enfermería	671.108,00
Fac. de Humanidades y Cs. de la Educación	3.999.075,73
Fac. de Ingeniería	4.644.085,97
Fac. de Medicina	10.083.359,34
Fac. de Psicología	749.005,36
Fac. de Química	6.654.913,98
Fac. de Veterinaria	5.081.611,86
Instituto Esc. Nac. de Bellas Artes	652.687,56
Escuela Universitaria de Bibliotecología y Cs. Afines	749.990,00
Escuela Universitaria de Música	647.247,00
Regional Norte	748.262,40
Hospital de Clínicas	1.497.577,38
Oficinas Centrales	1.477.948,90
Total	59.579.166,70

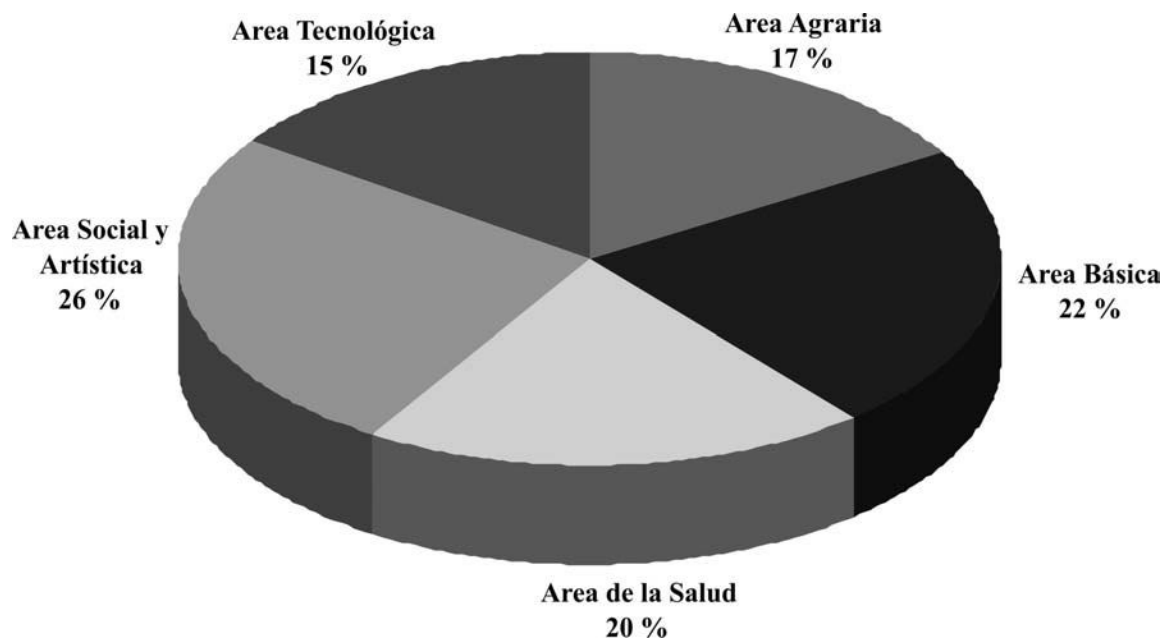
Fuente: Comisión Sectorial de Investigación Científica - C.S.I.C.
Sitio web: <http://www.csic.edu.uy>

**COMISION SECTORIAL DE INVESTIGACION CIENTIFICA - C.S.I.C.
PROYECTOS DE INVESTIGACION Y DESARROLLO (1)**

Proyectos Presentados y Financiados según Area Llamado 2010 - Modalidad I + D

Area	Financiados	% Distribución
Agraria	14	17
Básica	19	22
Salud	17	20
Social y Artística	22	26
Tecnológica	13	15
Total	85	100

DISTRIBUCION DE LOS PROYECTOS I+D POR AREAS



Notas:

(1) Los proyectos tienen una duración de dos años.

Fuente: Comisión Sectorial de Investigación Científica- C.S.I.C.

Sitio Web: <http://www.csic.edu.uy>

**COMISION SECTORIAL DE INVESTIGACION CIENTIFICA - C.S.I.C.
PROYECTOS DE INVESTIGACION Y DESARROLLO (1)**

Proyectos Financiados según Servicio Llamado 2010 - Modalidad I + D

Area	Financiados	% Distribución
Fac. de Agronomía	8	9
Fac. de Arquitectura	2	2
Fac. de Ciencias	10	12
Fac. de Cs. Económicas y de Adm.	3	4
Fac. de Cs. Sociales	7	8
Fac. de Derecho	1	1
Fac. de Enfermería	1	1
Fac. de Humanidades y Cs. de la Educ.	6	7
Fac. de Ingeniería	7	8
Fac. de Medicina	14	16
Fac. de Psicología	1	1
Fac. de Química	10	12
Fac. de Veterinaria	7	8
Instituto Esc. Nac. de Bellas Artes	1	1
Esc. Univ. de Música	1	1
Escuela Universitaria de Bibliotecología y Cs. Afines	1	1
Regional Norte	1	1
Oficinas Centrales	2	2
Hospital de Clínicas	2	2
Total	85	100

Comparación entre la estructura porcentual de grados de responsables de Proyectos I+D

Grados	Proyectos I+D (%)
Grado 2	16,5
Grado 3	44,7
Grado 4	28,2
Grado 5	10,6

Nota: (1) Los proyectos tienen una duración de dos años.

Fuente: Comisión Sectorial de Investigación Científica - C.S.I.C.
Sitio Web: <http://www.csic.edu.uy>

**COMISION SECTORIAL DE INVESTIGACION CIENTIFICA - C.S.I.C.
PROYECTOS DE INVESTIGACION**

Montos Financiados según Servicio en 2009 - Modalidad Iniciación a la Investigación (1)

Servicio	Monto financiado en \$	%
Fac. de Agronomía	1.795.233,0	9,4
Fac. de Arquitectura	873.508,0	4,6
Fac. de Ciencias	4.982.173,0	26,1
Fac. de Ciencias Económicas y de Administración	810.747,5	4,3
Fac. de Ciencias Sociales	722.899,0	3,8
Fac. de Humanidades y Cs. de la Educación	1.446.398,0	7,6
Hospital de Clínicas	0,0	0,0
Fac. de Ingeniería	831.532,0	4,4
Fac. de Medicina	2.708.393,5	14,2
Fac. de Odontología	246.764,0	1,3
Fac. de Química	2.738.406,0	14,4
Fac. de Psicología	463.530,5	2,4
Regional Norte	201.386,5	1,1
Fac. de Veterinaria	1.240.535,5	6,5
Fac. de Química y de Ciencias	0,0	0,0
Total	19.061.506,5	100,0

Proyectos Presentados y Financiados según Area Llamado 2009 -Iniciación a la Investigación

Area	Presentados	%	Financiados	%	No Financiados	%
Artística	5	1,7	1	20,0	4	80,0
Agraria	44	15,1	13	29,5	31	70,5
Básica	81	27,8	26	32,1	55	67,9
Salud	52	17,9	14	26,9	38	73,1
Social	72	24,7	19	26,4	53	73,6
Tecnológica	37	12,7	10	27,0	27	73,0
Total	291	100,0	83	28,5	208	71,5

Nota: (1) En el año 2010 no hubo llamados para proyectos de Iniciación a la Investigación.

Fuente: Comisión Sectorial de Investigación Científica - C.S.I.C.

Sitio Web: <http://www.csic.edu.uy>

**COMISION SECTORIAL DE INVESTIGACION CIENTIFICA - C.S.I.C.
GRUPOS DE INVESTIGACION**

GRUPOS PRESENTADOS Y FINANCIADOS 2010, según SERVICIO

SERVICIO	Presentados	Financiados
Fac. de Agronomía	9	4
Fac. de Ciencias	11	7
Fac. de Ciencias Sociales	13	5
Fac. de Humanidades y Ciencias de la Educación	7	3
Fac. de Ingeniería	7	2
Fac. de Medicina	9	5
Fac. de Odontología	1	1
Fac. de Psicología	3	0
Fac. de Química	10	5
Fac. de Veterinaria	2	1
Instituto Escuela Nacional de Bellas Artes	2	0
Escuela de Música	1	1
Hospital de Clínicas	1	0
Centro Universitario Regional Este	2	1
Fac. de Ciencias / Fac. de Ingeniería	2	2
Fac. de Ciencias / Fac. de Química	1	1
Fac. de Ciencias / Fac. de Humanidades y Cs. De la Educación	1	0
Fac. de Ciencias / Fac. de Medicina	1	1
Fac. de Ciencias Económicas y de Administración / Fac. de Humanidades y Cs. De la Educación	1	1
Fac. de Ciencias Sociales / Fac. de Psicología	1	0
Fac. de Ingeniería / Fac. de Química	1	1
Escuela Universitaria de Bibliotecología y Cs. Afines / Fac. de Derecho	1	0
Escuela Universitaria de Nutrición y Dietética / Fac. de Química	1	0
TOTALES	88	41

Montos Financiados según Area - Llamado 2010

Area	Montos Asignados
Agraria	11.936.509
Básica	25.855.141
Salud	13.910.222
Social y Artística	19.838.104
Tecnológica	9.994.047
Total	81.534.023

Fuente: Comisión Sectorial de Investigación Científica - C.S.I.C.

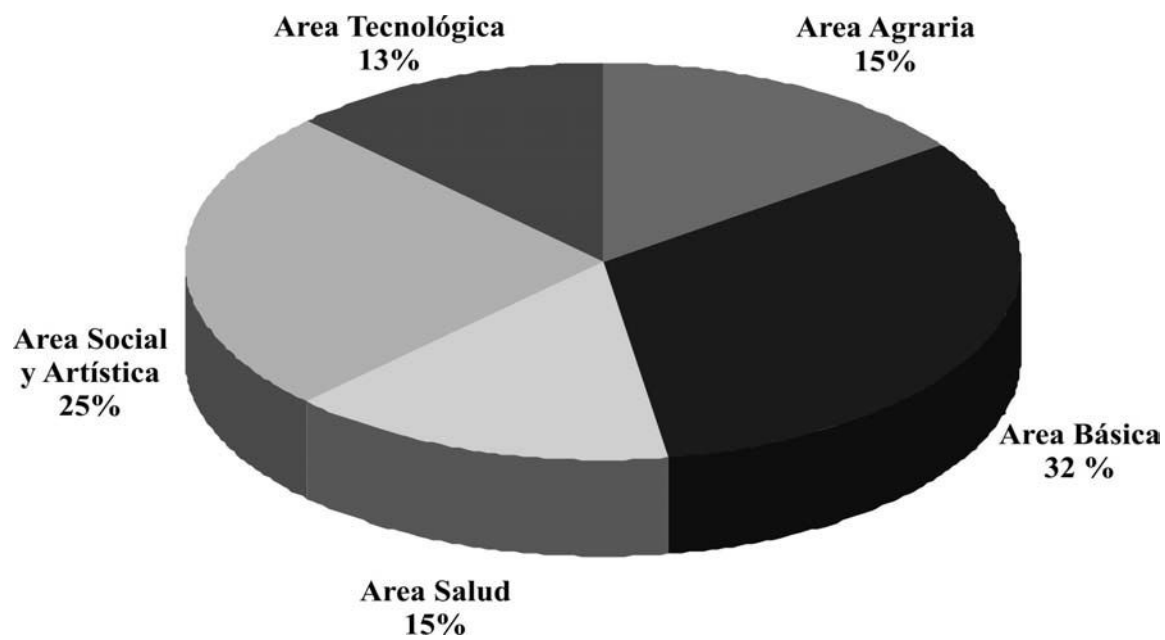
Sitio Web: <http://www.csic.edu.uy>

**COMISION SECTORIAL DE INVESTIGACION CIENTIFICA - C.S.I.C.
GRUPOS DE INVESTIGACION**

GRUPOS FINANCIADOS SEGUN AREA - LLAMADO 2010

Area	Financiados	Distribución %
Agraria	6	15
Básica	13	32
Salud	6	15
Social y Artística	10	25
Tecnológica	5	13
Total	40	100

DISTRIBUCION DE GRUPOS DE INVESTIGACION POR AREAS



Fuente: Comisión Sectorial de Investigación Científica - C.S.I.C.

Sitio Web: <http://www.csic.edu.uy>

**COMISION SECTORIAL DE INVESTIGACION CIENTIFICA - C.S.I.C.
PROGRAMA DE APOYO A LA INVESTIGACION ESTUDIANTIL (PAIE) 2010**

Proyectos presentados y financiados, según llamado 2010

SERVICIO	PROYECTO PRESENTADOS	PROYECTOS APROBADOS	MONTOS ASIGNADOS \$U
Facultad de Agronomía	5	5	95.180
Facultad de Arquitectura	6	6	117.506
Facultad de Ciencias	37	20	387.635
Facultad de Cs. Económicas y de Administración	3	1	17.375
Facultad de Cs. Sociales	13	13	215.574
Facultad de Derecho	2	2	18.826
Facultad de Enfermería	1	1	19.980
Facultad de Humanidades y Ciencias de la Educación	7	6	97.414
Facultad de Ingeniería	10	10	180.644
Facultad de Medicina	8	7	129.694
Facultad de Odontología	4	2	22.650
Facultad de Psicología	2	2	33.040
Facultad de Química	5	4	77.953
Facultad de Veterinaria	4	4	78.250
Instituto Escuela Nacional de Bellas Artes	5	4	80.000
Escuela Universitaria de Bibliotecología y Cs. Afines	1	1	3.500
Licenciatura en Cs. de la Comunicación	2	1	17.042
Regional Norte	4	4	74.546
Comisión Sectorial de Enseñanza - C.S.E.	1	0	0
TOTALES	120	93	1.666.809

Participación de estudiantes y docentes

SERVICIO	Cantidad de estudiantes	Cantidad de docentes
Facultad de Agronomía	16	5
Facultad de Arquitectura	21	5
Facultad de Ciencias	68	23
Facultad de Cs. Económicas y de Administración	2	1
Facultad de Cs. Sociales	50	10
Facultad de Derecho	11	2
Facultad de Enfermería	4	1
Facultad de Humanidades y Ciencias de la Educación	18	6
Facultad de Ingeniería	32	10
Facultad de Medicina	23	5
Facultad de Odontología	9	2
Facultad de Psicología	11	2
Facultad de Química	14	4
Facultad de Veterinaria	9	3
Instituto Escuela Nacional de Bellas Artes	12	3
Escuela Universitaria de Bibliotecología y Cs. Afines	2	1
Licenciatura en Cs. de la Comunicación	3	1
Regional Norte	16	5
Comisión Sectorial de Enseñanza - C.S.E.	0	0
TOTALES	321	89

Fuente: Comisión Sectorial de Investigación Científica - C.S.I.C.

Sitio Web: <http://www.csic.edu.uy>

**COMISION SECTORIAL DE INVESTIGACION CIENTIFICA - C.S.I.C.
PROGRAMA DESARROLLO DE UN PLAN ESTRATEGICO PARA
FOMENTAR LA INVESTIGACION DE CALIDAD 2010**

En el llamado 2010 se apoyaron las cuatro propuestas presentadas

SERVICIOS	TEMATICAS
Facultad de Ciencias Económicas y de Administración	Desarrollo de la Investigación de Calidad para el Departamento de Ciencias de la Administración.
Facultad de Humanidades y Ciencias de la Educación	Fortalecimiento del área de estudios turísticos.
Facultad de Veterinaria	Fortalecimiento de la Investigación de Calidad y de prioridad para el país en el área de Salud Animal de los Sistemas Productivos exportadores.
Instituto Superior de Educación Física- ISEF	Propuesta para el fortalecimiento de las capacidades de investigación en el ISEF.

DISTRIBUCION POR SERVICIO

SERVICIO	MONTO ASIGNADO
Facultad de Ciencias Económicas y de Administración	106.800
Facultad de Humanidades y Ciencias de la Educación	120.600
Facultad de Veterinaria	107.880
Instituto Superior de Educación Física- ISEF	39.480
TOTAL	374.760

Fuente: Comisión Sectorial de Investigación Científica - C.S.I.C.

Sitio Web: <http://www.csic.edu.uy>

**COMISION SECTORIAL DE INVESTIGACION CIENTIFICA - C.S.I.C.
UNIDAD DE RECURSOS HUMANOS**

Solicitudes Presentadas y Financiadas, según Programa - 2010

Programa	Presentados	Financiados	Satisfacción (%)
Asistencia a Reuniones Académicas	530	433	81,7
Asistencia a Centros de Reconocida Calidad Científicos Visitantes	176	149	84,7
Eventos Nacionales	117	104	88,9
	50	47	94,0
Total	873	733	84,0

Programa de Estímulo al Relacionamiento Académico con el Exterior - 2010

Modalidad A: Asistencia a Reuniones Académicas (Ex Programa: Congresos en el Exterior)

Area	Presentados	Financiados	Satisfacción (%)
Agraria	94	82	87,2
Básica	121	93	76,9
Salud	62	47	75,8
Social	187	154	82,4
Tecnológica	66	57	86,4
Total	530	433	81,7

Programa de Estímulo al Relacionamiento Académico con el Exterior - 2010

Modalidad B: Asistencia a Centros de Reconocida Calidad (Ex Programa: Pasantías en el Exterior)

Area	Presentados	Financiados	Satisfacción (%)
Agraria	24	21	87,5
Básica	59	48	81,4
Salud	31	21	67,7
Social	36	33	91,7
Tecnológica	26	26	100,0
Total	176	149	84,7

Programa Científicos Visitantes - 2010

Area	Presentados	Financiados	Satisfacción (%)
Agraria	14	14	100,0
Básica	33	29	87,9
Salud	19	19	100,0
Social	38	29	76,3
Tecnológica	13	13	100,0
Total	117	104	88,9

Programa Eventos en el País - 2010

Area	Presentados	Financiados	Satisfacción (%)
Agraria	6	5	83,3
Básica	9	9	100,0
Salud	6	5	83,3
Social	19	19	100,0
Tecnológica	10	9	90,0
Total	50	47	94,0

Fuente: Unidad de RRHH - Comisión Sectorial de Investigación Científica - C.S.I.C.

Sitio web: <http://www.csic.edu.uy>

**COMISION SECTORIAL DE INVESTIGACION CIENTIFICA - C.S.I.C.
UNIDAD DE RECURSOS HUMANOS**

Montos Asignados en U\$S por año según Programa

Programa	2000	2001	2002	2003(1)	2004(2)	2005(3)	2006(4)	2007(5)	2008(6)	2009(7)	2010(8)
Complemento de Beca	45.545	38.949	-	-	-	-	-	-	-	-	-
Becas de Adecuación	-	54.000	-	-	-	-	-	-	-	-	-
Becas de Inserción	-	39.655	-	-	-	-	-	-	-	-	-
Científicos Visitantes	135.828	124.379	56.033	26.643	26.132	36.636	28.151	39.943	62.103	64.623	60.993
Congresos en el Exterior	221.271	247.870	96.273	69.299	165.061	201.272	209.807	247.542	316.513	408.620	387.554
Eventos Nacionales	57.750	65.557	32.419	17.660	17.422	32.676	32.346	44.685	38.282	42.554	52.475
Pasantías en el Exterior	381.995	371.884	221.519	59.340	131.106	157.299	259.595	202.149	252.328	379.697	324.210
Contratación Científicos	198.214	-	-	-	-	-	-	-	-	-	336.720(9)
Total	1.040.603	942.294	406.244	172.943	339.721	427.883	529.900	534.319	669.226	895.494	1.161.953

Notas:

- (1) En 2003 lo asignado a cada programa se convirtió a U\$S a T.C. : \$ 28 por U\$S
- (2) En 2004 lo asignado a cada programa se convirtió a U\$S a T.C.: \$ 28,7 por U\$S
- (3) En 2005 lo asignado a cada programa se convirtió a U\$S a T.C.: \$ 24,48 por U\$S
- (4) En 2006 lo asignado a cada programa se convirtió a U\$S a T.C.: \$ 25 por U\$S
- (5) En 2007 lo asignado a cada programa se convirtió a U\$S a T.C.: \$ 24,7 por U\$S
- (6) En 2008 lo asignado a cada programa se convirtió a U\$S a T.C.: \$ 21,55 por U\$S
- (7) En 2009 lo asignado a cada programa se convirtió a U\$S a T.C.: \$ 24.362 por U\$S
- (8) En 2010 lo asignado a cada programa se convirtió a U\$S a T.C.: \$ 19,637 por U\$S
- (9) Este monto incluye lo ejecutado en 2010 referido al Programa incorporados en 2010 y en años inmediatamente anteriores

**COMISION SECTORIAL DE INVESTIGACION CIENTIFICA
PROGRAMA CONTRATACION DE CIENTIFICOS PROVENIENTES DEL
EXTERIOR Y BECAS DE RETORNO**

Contrataciones de Científicos provenientes del exterior en 2010

Cantidad de docentes	Servicio al que pertenece	País del que proviene
3	Facultad de Psicología	España-Madrid
1	Facultad de Ingeniería	Argentina-Buenos Aires
2	Facultad de Humanidades y Cs. de la Educación	Estados Unidos
1	Facultad de Veterinaria	Reino Unido-Edimburgo
3	Facultad de Medicina	Inglaterra-Londres

Becas de Retorno en 2010

Se otorgó a 1 docente de la Facultad de Psicología, que hizo estudios de posgrados en España.

Fuente: Unidad de RRHH - Comisión Sectorial de Investigación Científica - C.S.I.C.

Sitio Web: [http:// www.csic.edu.uy](http://www.csic.edu.uy)

**COMISION SECTORIAL DE INVESTIGACION CIENTIFICA - C.S.I.C.
DOCENTES EN REGIMEN DE DEDICACION TOTAL (R.D.T.) - 2010**

Docentes en RDT según Servicio

Servicio	Número	%
Oficinas y Servicios Centrales (1)	24	3,33
Fac. de Agronomía	62	8,61
Fac. de Arquitectura	10	1,39
Fac. de Ciencias	163	22,64
Fac. de Ciencias Económicas y de Administración	7	0,97
Fac. de Ciencias Sociales	60	8,33
Fac. de Derecho	12	1,67
Fac. de Humanidades y Cs. de la Educación	50	6,94
Fac. de Ingeniería	111	15,42
Fac. de Medicina	82	11,39
Fac. de Psicología	7	0,97
Fac. de Química	81	11,25
Fac. de Veterinaria	34	4,72
Regional Norte	1	0,14
Facultad de Artes	4	0,56
Hospital de Clínicas	12	1,67
Total	720	100

Docentes en RDT según Area de Conocimiento

Area de Conocimiento (2)	Número	%
Ciencias Agrarias	96	13,33
Ciencias y Tecnologías	365	50,69
Ciencias Sociales	154	21,39
Ciencias de la Salud	101	14,03
Artística	4	0,56
Total	720	100

Docentes en RDT según Grado Docente

Grado Docente	Número	%
2	108	15,00
3	259	35,97
4	203	28,19
5	150	20,83
Total	720	100

Notas:

(1) Incluye Oficinas Centrales, Centro Universitario Regional Este, Polos de Desarrollo Universitario, Licenciatura en Ciencias de la Comunicación, Escuela Universitaria de Bibliotecología y Ciencias Afines.

(2) Corresponde a áreas cognitivas, no administrativas.

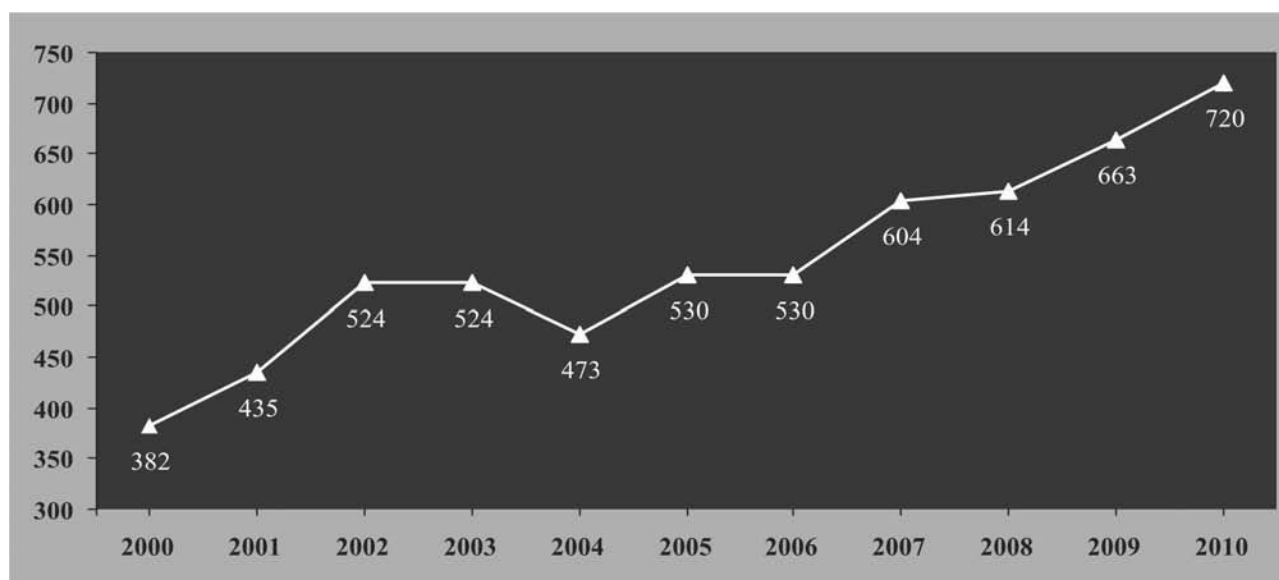
Fuente: Unidad de Dedicación Total - Comisión Sectorial de Investigación Científica

Sitio web: <http://www.csic.edu.uy>

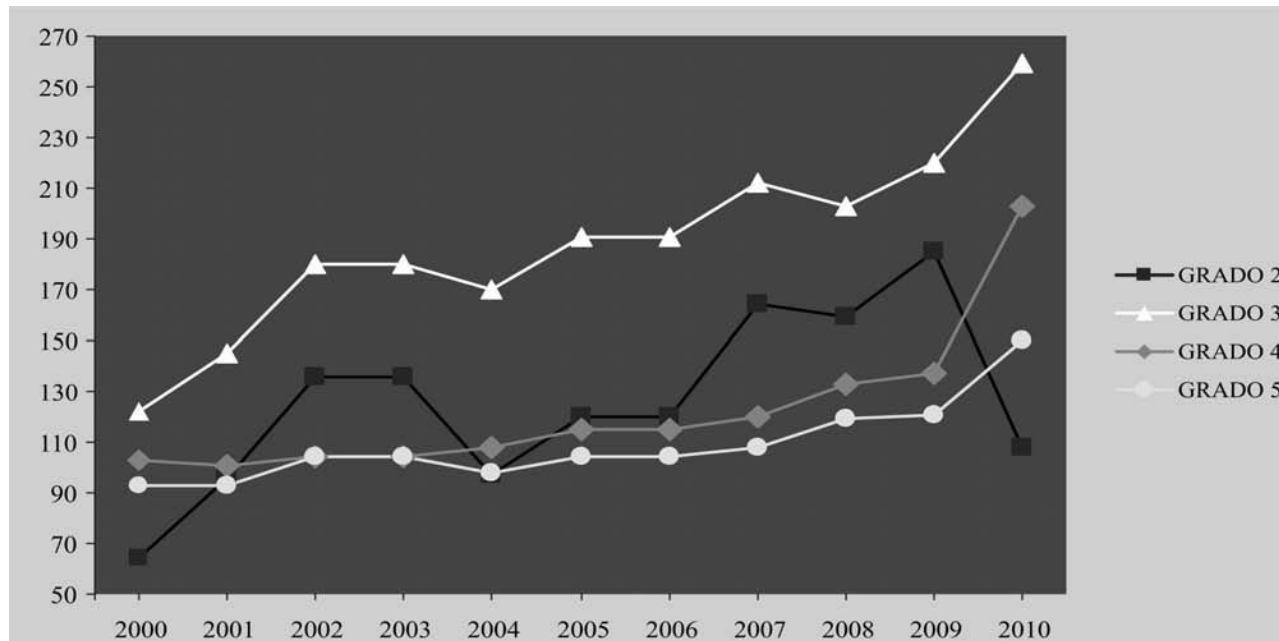
**COMISION SECTORIAL DE INVESTIGACION CIENTIFICA - C.S.I.C.
DOCENTES EN REGIMEN DE DEDICACION TOTAL POR GRADO SERIE 2000-2010**

AÑO	GRADO 2	GRADO 3	GRADO 4	GRADO 5	TOTAL
2000	64	122	103	93	382
2001	96	145	101	93	435
2002	136	180	104	104	524
2003	136	180	104	104	524
2004	97	170	108	98	473
2005	120	191	115	104	530
2006	120	191	115	104	530
2007	164	212	120	108	604
2008	159	203	133	119	614
2009	185	220	137	121	663
2010	108	259	203	150	720

EVOLUCION ANUAL DE LOS DOCENTES EN REGIMEN DE DEDICACION TOTAL - SERIE 2000-2010



EVOLUCION ANUAL DE LOS DOCENTES EN REGIMEN DE DEDICACION TOTAL - SERIE 2000-2010



Fuente: Comisión Sectorial de Investigación Científica - C.S.I.C.
Sitio web: <http://www.csic.edu.uy>

**COMISION SECTORIAL DE INVESTIGACION CIENTIFICA - C.S.I.C.
PROYECTOS DE VINCULACION CON EL SECTOR PRODUCTIVO**

Demanda, financiamiento global y satisfacción de la demanda, según modalidad - Llamado 2010

Modalidad	Solicitudes	Financiados	Satisfacción
Modalidad 1	6	7	117%
Modalidad 2	26	2	81%

Proyectos financiados por año y modalidad, según área temática

Area	1999			2002		2004		2005	2006		2007	2008		2009	2010	
	Mod. 1(1)	Mod. 2(2)	Mod. 3(3)	Mod. 1	Mod. 2	Mod. 1	Mod. 2	Mod. 1	Mod. 1	Mod. 2	Mod. 1	Mod. 1	Mod. 2	Mod. 1	Mod. 1	Mod. 2
Agroveterinaria	8	12	6	2	11	3	16	3	-	6	3	1	9	3	3(4)	10
Industrial	1	3	2	-	7	1	7	1	2	7	1	1	1	1	2	4
Socioeconómica	2	3	2	-	2	-	3	-	1	9	-	-	5	-	-	5
Salud	-	-	-	-	-	-	3	-	-	3	-	-	3	-	1	1
Otras	6	-	3	-	5	-	1	-	-	-	-	-	10	-	-	-
Medio Ambiente	-	-	-	-	-	-	-	-	1	-	1	-	-	-	1	-
Artística	-	-	-	-	-	-	-	-	-	2	-	-	-	-	-	-
Socioeconómica	-	-	-	-	-	-	-	-	-	-	-	-	-	-	-	-
Agroveterinaria	-	-	-	-	-	-	-	-	-	-	-	-	-	-	-	1
Total	17	18	13	2	25	4	30	4	4	27	5	2	28	4	7	21

Notas:

(1) Proyectos con contrapartida financiera (modalidad 1): son cofinanciados por la UdelAR y la contraparte productiva.

La convocatoria permanece abierta todo el año y se evalúan los proyectos a medida que se reciben.

La presentación de los datos por llamado no corresponde con los años de ejecución sino con el momento en que se abre la convocatoria.

(2) Proyectos de iniciativa universitaria (modalidad 2): cuentan con una contraparte en el sector Productivo pero son financiados exclusivamente por la UdelAR. El mecanismo de evaluación es mediante la convocatoria a fondos concursables, en llamados bianuales. En el año 2004 se realizó un llamado a proyectos que comenzaron a ejecutarse en los últimos meses del año, o a comienzos de 2005, por lo cual no se recibieron solicitudes en el año 2005. En junio de 2006 se realizó el último llamado, aprobándose 27 proyectos.

(3) Programa de Intercambio con el Sector Productivo (modalidad 3)

(4) Uno de los proyectos presentados en 2009 culminó su evaluación en 2010 y fue financiado.

**COMISION SECTORIAL DE INVESTIGACION CIENTIFICA - C.S.I.C.
PROGRAMA DE VINCULACION ANCAP (1) - UdelAR**

Solicitudes Presentadas y Financiadas, según Programa - Llamado 2009*

Servicios	Proyectos Presentados	Proyectos recomendados	Proyectos financiados (CSIC)	Satisfacción (ANCAP)	Monto ANCAP asignado (\$U)
Facultad de Agronomía	1	0	0	0%	0
Facultad de Arquitectura	1	0	0	0%	0
Facultad de Ciencias	4	3	1	25%	999.945
Facultad de Ingeniería	8	7	3	38%	2.995.142
Facultad de Psicología	2	1	1	50%	972.766
Facultad de Química	1	1	0	0%	0
Facultad de Veterinaria	1	0	0	0%	0
Facultad de Arquitectura-					
Facultad de Ingeniería	1	0	0	0%	0
TOTAL	19	12	5	26,3%	4.967.853

Notas:

*El llamado cerró en 2009 y ANCAP definió que propuestas financiar en 2010. El llamado 2010 se encuentra en proceso de evaluación.

(1) ANCAP - Administración Nacional de Combustibles Alcohol y Portland

Fuente: Comisión Sectorial de Investigación Científica - C.S.I.C.

Sitio Web: <http://www.csic.edu.uy>

**COMISION SECTORIAL DE INVESTIGACION CIENTIFICA - C.S.I.C.
PROGRAMA DE FORTALECIMIENTO DE EQUIPAMIENTO DE
INVESTIGACION 2010**

MODALIDAD	PROYECTO PRESENTADOS	PROYECTOS APROBADOS	MONTOS ASIGNADOS \$U
I	7	1	981.036
II	12	5	6.941.095
III	12	9	1.796.583
TOTAL	31	15	9.718.714

DISTRIBUCION POR SERVICIO

SERVICIO	MONTO ASIGNADO
Facultad de Agronomía	1.184.400
Facultad de Arquitectura	797.775
Facultad de Ciencias	1.187.200
Facultad de Medicina	1.150.248
Facultad de Química	2.148.036
Escuela Universitaria de Música	646.550
Regional Norte	800.000
Hospital de Clínicas	1.004.505
Instituto de Higiene	800.000
Total	9.718.714

Fuente: Comisión Sectorial de Investigación Científica - C.S.I.C.

Sitio Web: <http://www.csic.edu.uy>

**COMISION SECTORIAL DE INVESTIGACION CIENTIFICA - C.S.I.C.
PROGRAMA DE APOYO A PUBLICACIONES**

Publicaciones presentadas y aprobadas según llamado 2010

Servicio	Publicaciones presentadas	Publicaciones aprobadas	N° de libros	Otras formas de publicación
Facultad de Agronomía	3	2	2	0
Facultad de Arquitectura	10	10	10	0
Facultad de Ciencias	4	4	3	1
Facultad de Cs. Económicas y de Administración	4	4	4	0
Facultad de Cs. Sociales	11	11	10	1
Facultad de Derecho	1	1	1	0
Facultad de Enfermería	1	1	0	1
Facultad de Humanidades y Ciencias de la Educación	10	10	10	0
Facultad de Ingeniería	1	1	1	0
Facultad de Medicina	5	5	2	3
Facultad de Odontología	1	1	1	0
Facultad de Psicología	2	2	2	0
Facultad de Química	2	2	0	2
Facultad de Veterinaria	3	2	2	0
Instituto Escuela Nacional de Bellas Artes	1	1	1	0
Regional Norte	1	1	1	0
TOTALES	60	58	50	8

Cantidad de publicaciones por área de conocimiento, según tipo de publicación

	N° de libros	Otras formas de publicación	Totales
Agraria	4	0	4
Artística	1	0	1
Básica	3	1	4
Salud	5	4	9
Social y Tecnológica	36	3	39
Regional Norte	1	0	1

Montos asignados por Servicios

Servicio	Monto asignado \$U
Facultad de Agronomía	65.550
Facultad de Arquitectura	500.000
Facultad de Ciencias	107.400
Facultad de Cs. Económicas y de Administración	145.200
Facultad de Cs. Sociales	422.650
Facultad de Derecho	31.250
Facultad de Enfermería	45.000
Facultad de Humanidades y Ciencias de la Educación	300.300
Facultad de Ingeniería	34.950
Facultad de Medicina	90.000
Facultad de Odontología	28.750
Facultad de Psicología	110.150
Facultad de Química	21.800
Facultad de Veterinaria	41.300
Instituto Escuela Nacional de Bellas Artes	73.300
Regional Norte	35.000
Total	2.052.600

Fuente: Comisión Sectorial de Investigación Científica - C.S.I.C.
Sitio Web: <http://www.csic.edu.uy>

**COMISION SECTORIAL DE INVESTIGACION CIENTIFICA - C.S.I.C.
PROGRAMA DE COMPRESION DE PROBLEMAS DE INTERES GENERAL**

Solicitudes Presentadas y Financiadas, según Llamado 2010

Temas 2010	Proyectos Presentados
1- Innovación y formas de apropiación del conocimiento	2
2- Acceso, avance y culminación exitosa de los estudios a nivel medio, terciario y universitario en el Uruguay de hoy. Problemas y propuestas.	2
3- La problemática habitacional del Uruguay y posibles estrategias para su solución.	2
4- Presencia de la publicidad y sus efectos sobre la cultura y la vida cotidiana.	0
5- Variabilidad climática: distribución espacio temporal de los recursos hídricos y su impacto.	0
6- Descentralización política y participación ciudadana.	3
7- Práctica de las políticas públicas a nivel local: potencialidades, problemas y desafíos.	3
8- Las drogas: problemas y potencialidades de la despenalización de ciertas prácticas.	1
TOTAL	13

Tema	Proyectos Aprobados	Monto Asignado \$U
2	1	393.776
3	1	398.623
6	1	352.086
7	1	399.997
8	1	398.834
TOTAL	5	1.943.316

SUBCOMISION DE PROPIEDAD INTELECTUAL

Proyectos financiados según llamado 2010

Servicio	Tipo de Creación	Monto asignado \$U
Facultad de Química	Patente	13.914,6
Facultad de Química	Patente	13.914,6
Facultad de Química	Derecho de Autor	14.319,6
TOTAL		42.148,8

Fuente: Comisión Sectorial de Investigación Científica - C.S.I.C.

Sitio Web: <http://www.csic.edu.uy>

**COMISION SECTORIAL DE INVESTIGACION CIENTIFICA - C.S.I.C.
PROGRAMA PROYECTOS DE INVESTIGACION E INNOVACION ORIENTADOS A LA
INCLUSION SOCIAL**

Programa según Llamado 2010

Solicitudes presentadas		Solicitudes financiadas	
Modalidad 1	38	Modalidad 1	10
Modalidad 2	10	Modalidad 2	3

En la Modalidad 1 los temas en que se recibieron presentaciones en la edición 2010 fueron:

Tema 1: Aportes desde la Universidad a la equidad en el acceso a servicios de salud de alta calidad.
Tema 2: Aportes desde la Universidad a problemas identificados desde las políticas sociales públicas.
Tema 3: Aportes desde la Universidad a problemas de inclusión social no comprendidos en los temas anteriores.

Servicios involucrados y montos asignados

MODALIDAD 1

Servicios	Tema	Montos asignados \$U
Facultad de Arquitectura	2	749.251
Facultad de Arquitectura y CURE (Centro Universitario Regional Este)	2	600.504
Facultad de Ciencias	1	700.000
Facultad de Ciencias Económicas y de Administración	2	749.594
Facultad de Ciencias Sociales	3	697.742
Facultad de Ciencias Sociales	3	648.855
Facultad de Ciencias Sociales y Fac. de Ciencias Económicas y de Administración	3	746.574
Facultad de Medicina	1	731.915
Facultad de Psicología	2	749.254
Facultad de Psicología	3	749.724

TOTAL 7.123.435

MODALIDAD 2

Servicios	Montos asignados \$U
Facultad de Ciencias	250.000
Facultad de Ciencias Sociales y Facultad de Agronomía	250.000
Facultad de Psicología y PIM (Programa Integral Metropolitano)	250.000

TOTAL 750.000

Notas:

- 1) La Modalidad 1 corresponde a Proyecto Completo.
- 2) La Modalidad 2 corresponde a Detección de demanda y Preparación de un Proyecto.

Fuente: Comisión Sectorial de Investigación Científica - C.S.I.C.

Sitio Web: <http://www.csic.edu.uy>

**COMISION SECTORIAL DE INVESTIGACION CIENTIFICA - C.S.I.C.
PROGRAMA DE APOYO A SITUACIONES IMPREVISTAS**

Solicitudes Presentadas y Financiadas, según Llamado 2010

Solicitudes presentadas	9
Solicitudes financiadas	9
Monto total financiado	\$U 422.846
Servicios presentados	4

Distribución por Servicio

Servicio	Cantidad de Solicitudes	Montos asignados \$U
Facultad de Agronomía	2	75.000
Facultad de Ciencias	1	50.000
Hospital de Clínicas	1	115.000
Facultad de Medicina	5	182.846

PROGRAMA AD-HOC DE APOYO DE CSIC A FLOR DE CEIBO 2009 (1)

SERVICIOS	PROYECTOS FINANCIADOS	MONTOS ASIGNADOS (\$u)
Fac. de Química	1	100.000
Fac. de Medicina	1	99.200
Comisión Sectorial de Enseñanza - C.S.E.	1	100.000
Fac. de Humanidades	1	99.870
TOTAL	4	399.070

Nota: (1) En el año 2010 no hubo llamados para este programa.

Fuente: Comisión Sectorial de Investigación Científica - C.S.I.C.

Sitio Web: <http://www.csic.edu.uy>

5

Extensión-
Dirección General de
Relaciones y
Cooperación

**COMISION SECTORIAL DE EXTENSION Y ACTIVIDADES EN EL MEDIO - C.S.E.A.M.
RELACIONAMIENTO CON EL INTERIOR**
Unidad de Extensión de Artigas

Unidad Operativa / Actividad	2003	2004	2005	2006	2007	2008	2009	2010
Actividades de Capacitación:	-	1	3	5	2	2	1	-
Docentes involucrados	-	2	5	-	-	-	-	-
Participantes matriculados	-	80	108	-	120	-	-	-
Personas involucradas	-	-	-	105	-	-	30	-
Proyectos de Extensión en Desarrollo:	1	3	5	5	2	4	2	2
Docentes involucrados	1	6	6	15	5	12	24	5
Estudiantes involucrados	-	-	-	6	4	15	77	15
Población	-	-	-	780	131	310	365	-
Productores	-	-	-	-	-	-	30	-
Proyectos de Investigación en Desarrollo:	-	-	-	2	2	2	1	1
Docentes involucrados	-	-	-	3	1	4	1	1
Estudiantes involucrados	-	-	-	-	-	3	-	-
Actividades de difusión cultural:	-	-	-	-	-	4	1	-
Personas involucradas	-	-	-	-	-	120	400	-
Cursos de Educación Permanente realizados:	-	-	-	1	-	4	1	-
Participantes matriculados	-	-	-	40	-	80	12	-
Docentes involucrados	-	-	-	3	-	4	2	-
Cursos de grado realizados:	-	-	-	-	-	-	1	1
Estudiantes matriculados	-	-	-	-	-	-	12	30
Docentes involucrados	-	-	-	-	-	-	4	12

Unidad de Extensión de Cerro Largo (1)

Unidad Operativa / Actividad	2004	2005	2006	2007	2008 ⁽²⁾	2009	2010
Actividades de Capacitación:	-	3	1	-	-	3	-
Docentes involucrados	-	11	-	-	-	-	-
Participantes matriculados	-	119	-	-	-	-	-
Personas involucradas	-	-	160	-	-	5	-
Proyectos de Extensión en Desarrollo:	-	1	3	3	-	3	2
Docentes involucrados	-	2	10	8	-	6	6
Estudiantes involucrados	-	-	20	5	-	13	25
Población	-	-	-	30	-	150	-
Proyectos de Investigación en Desarrollo:	-	-	3	-	-	1	2
Docentes involucrados	-	-	2	-	-	6	6
Estudiantes involucrados	-	-	2	-	-	13	10
Cursos de Educación Permanente:	-	-	1	-	-	-	-
Participantes matriculados	-	-	120	-	-	-	-
Docentes involucrados	-	-	3	-	-	-	-
Cursos de grado realizados:	-	-	-	-	-	1	1
Estudiantes matriculados	-	-	-	-	-	12	25
Docentes involucrados	-	-	-	-	-	10	12
Actividades de difusión cultural:	-	-	-	-	-	2	-
Personas involucradas	-	-	-	-	-	2	-

Programa de Formación de Actores Locales para el Desarrollo Rural

Actividad	2010
Proyectos de Extensión en Desarrollo:	2
Docentes involucrados	6
Estudiantes involucrados	25
Proyectos de Investigación en Desarrollo:	1
Docentes involucrados	6
Estudiantes involucrados	-
Cursos de grado realizados:	1
Estudiantes matriculados	25
Docentes involucrados	12

Notas:

(1) Establecida en diciembre de 2004.

(2) La unidad no brindó información para el año 2008.

Fuente: Comisión Sectorial de Extensión y Actividades en el Medio - S.C.E.A.M.

Sitio Web: <http://www.extension.edu.uy/>

**COMISION SECTORIAL DE EXTENSION Y ACTIVIDADES EN EL MEDIO - C.S.E.A.M.
PROYECTOS INSTITUCIONALES**
Proyectos de Extensión Universitaria
Número de Proyectos Presentados, Aprobados y Financiados por Año

Proyectos	2000/2001	2002/2003	2004	2007/2009	2010
Proyectos Presentados	94	93	24	115	339
Proyectos Aprobados	66	41	24	99	203
Proyectos Financiados	16	13	24	19	146

Número de Servicios con Proyectos Presentados, Aprobados y Financiados por Año

Servicios	2000/2001	2002/2003	2004	2007/2009	2010
Servicios con Proyectos Presentados	34	20	18	22	s/d
Servicios con Proyectos Aprobados	9	17	18	15	s/d
Servicios con Proyectos Financiados	15	10	16	13	s/d

Número de Proyectos Presentados por Año, según Area del Conocimiento

Area	2000/2001	2002/2003	2004	2007/2009	2010
Ciencias Agrarias	19	11	3	9	s/d
Ciencias y Tecnologías	21	18	-	14	s/d
Ciencias Sociales	26	24	3	28	s/d
Ciencias de la Salud	24	39	6	38	s/d
Área Artística	4	1	1	8	s/d
Multi Áreas	-	-	11	18	s/d
Total	94	93	24	115	

Número de Proyectos Presentados por Año, según Localización Geográfica

Localización Geográfica	2000/2001	2002/2003	2004	2007/2009	2010
Área Metropolitana	32	19	5	41	s/d
Interior Rural	28	22	6	15	s/d
Interior Urbano	16	12	6	38	s/d
Interior Rural y Urbano	-	-	4	9	s/d
Sin definir localización	6	26	1	3	s/d
Todo el país	12	14	2	9	s/d
Total	94	93	24	115	

Número de Proyectos Presentados por Año de Llamado

Localización Geográfica	1996/2002	2002/2003	2004	2007/2009	2010
Proyectos Presentados por Llamado	263	93	24	115	s/d

Fuente: Comisión Sectorial de Extensión y Actividades en el Medio - C.S.E.A.M.
Sitio Web: <http://www.extension.edu.uy/>

COMISION SECTORIAL DE EXTENSION Y ACTIVIDADES EN EL MEDIO - C.S.E.A.M. UNIDAD DE ESTUDIOS COOPERATIVOS

Número de Actividades Desarrolladas por Año, según Tipo de Actividad

Tipo de Actividad	2003	2004	2005	2006	2007	2008	2009	2010
Cursos realizados	2	3	5	6	5	7	3	4
Docentes involucrados	8	6	9	18	25	32	12	23
Participantes en los Cursos	70	40	90	110	160	180	120	180
Proyectos de Investigación	1	2	4	3	1	7	-	-
Actividades de Extensión	1	2	2	6	10	17	5	15
Jornadas y Eventos	2	6	9	7	4	3	3	4
Intercambios y Pasantías	0	1	3	3	10	6	12	14
Publicaciones	1	2	2	2	3	3	6	8
Emprendimientos involucrados a la Incubadora	-	-	-	-	-	8	-	-
Trabajadores involucrados a la Incubadora	-	-	-	-	-	200	-	-

UNIDAD DE RELACIONAMIENTO CON EL SECTOR PRODUCTIVO

Número de Actividades Desarrolladas por Año, según Tipo de Actividad

Tipo de Actividad	2003	2004	2005	2006	2007	2008	2009	2010
Cursos realizados	-	-	-	-	-	3	4	3
Docentes involucrados	-	-	-	-	2	15	10	14
Participantes en los Cursos	-	-	-	-	18	60	400	80
Proyectos de Investigación	-	-	-	-	1	3	3	3
Actividades de Extensión	-	-	-	-	12	11	9	9
Jornadas y Eventos	-	-	-	-	9	5	1	10
Publicaciones	-	-	-	-	-	1	5	5
Intercambios y Pasantías	-	-	-	-	-	-	1	2

UNIDAD DE PROYECTOS

Tipo de Actividad	2009	2010
Curso y Plan de formación de estudiantes	3	2
Docentes involucrados	18	18
Participantes en los Cursos y Plan de formación de estudiantes	400	300
Jornadas y Eventos	5	3
Material didáctico producido	4	3
Publicaciones	1	5
Llamados a proyectos realizados	4	4
Proyectos presentados		
Estudiantiles	44	56
Sistematización de experiencias	30	49
Desarrollo de la extensión	61	38
Actividades de Extensión	122	112
Proyectos financiados		
Estudiantiles	36	45
Sistematización de experiencias	7	7
Desarrollo de Espacios de Formación Integral - EFI	12	12
Actividades de Extensión	116	83

PROGRAMA INCUBADORA

Tipo de Actividad	2009	2010
Docentes involucrados	12	18
Estudiantes involucrados	8	287 ⁽¹⁾
Organizaciones involucradas	9	14
Actividades de Formación	4	8
Organismos públicos con los que ese coordina	-	11

Nota:

1) Incluye los participantes de los Espacios de Formación Integral - EFI.

Fuente: Comisión Sectorial de Extensión y Actividades en el Medio - C.S.E.A.M.

Sitio Web: <http://www.extension.edu.uy/>

**COMISION SECTORIAL DE EXTENSION Y ACTIVIDADES EN EL MEDIO - C.S.E.A.M.
PROGRAMA INTEGRAL METROPOLITANO**

	2009	2010
Organizaciones e instituciones con las que se trabajo	15	70
Cursos curriculares desarrollados	10	38
Proyectos de investigación desarrollados	3	5
Acuerdos de trabajo firmados con Servicios universitarios	8	28
Docentes involucrados	7	94
Estudiantes involucrados	1000	848
Participación puntual en curso	20	714
Cantidad de docentes que pasaron por el Programa	60	96
Jornadas y Eventos	10	29
Publicaciones	5	6

RED DE EXTENSION

	2010
Unidades de Extensión en los Servicios	25
Reuniones de la Red de Extensión	6
Instancias de Trabajo Grupo Dinamizador	5
Cantidad de Planes de Trabajo de los Servicios	26
Cantidad de EFI propuestos	86
Cantidad de EFI implementados	88
Cantidad de EFI monitoreados	53
Cantidad de EFI evaluados	59
Cantidad de EFI que involucra más de una disciplina	55
Cantidad de EFI Tipo de Sensibilización	31
Cantidad de EFI Tipo de Profundización	57
Cantidad de Docentes involucrados	6.290
Cantidad de Estudiantes involucrados	440
Cantidad de EFI que incorporan actores sociales	66
Cantidad de EFI vinculados a Programas Plataforma	41

PROGRAMA COMUNICACION

Tipo de Actividad	2009
Docentes integrantes del programa	6
Revista de extensión en Diálogo	
Números (revistas en el año)	3
Tiraje (cantidad de revistas por cada número publicado)	10.000
Línea audiovisual	
Videos realizados	1
Registros cortos	7
Actividades culturales abiertas: Cine y foto foro	4
Línea editorial	
Cantidad de libros publicados	4
Tiraje por cada libro	1.000
Materiales de difusión	
Afiches	15
Tiraje promedio pro afiche	1.000
Dípticos y volantes	5
Tiraje promedio por cada material	1.000
Pegotines	3
Tiraje por cada diseño de pegotín	2.000
Cobertura de jornadas y eventos	20
Instancias de formación interna	
Cantidad de instancias	3
Docentes participantes por encuentro	13

Fuente: Comisión Sectorial de Extensión y Actividades en el Medio - C.S.E.A.M.
Sitio Web: <http://www.extension.edu.uy/>

**COMISION SECTORIAL DE EXTENSION Y ACTIVIDADES EN EL MEDIO - C.S.E.A.M.
PROGRAMA DE FORMACION**

PROGRAMA DE FORMACION EN EXTENSION

	2009	2010
Cursos realizados	1	3
Docentes involucrados	5	24
Participantes en los cursos	40	100
Proyectos de Investigación	-	-
Actividades de Extensión	1	-
Jornadas y Eventos	9	-
Intercambios y Pasantías	-	-
Publicaciones	3	-

PROGRAMA DE FORMACION EN COOPERATIVISMO Y ASOCIATIVISMO

	2010
Cursos realizados	1
Docentes involucrados	12
Participantes en los cursos	109

CENTRO DE FORMACION POPULAR

CENTRO DE FORMACION REGION OESTE DE MONTEVIDEO

	2009
Cursos realizados	1
Docentes involucrados	8
Participantes en los cursos	20
Actividades de Extensión	2
Jornadas y Eventos	5
Intercambios y Pasantías	2
Publicaciones	1

CENTRO DE FORMACION BELLA UNION

	2009
Cursos realizados	4
Docentes involucrados	17
Participantes en los cursos:	
Estudiantes	7
Trabajadores	50
Actividades de Extensión	1
Docentes involucrados	6
Estudiantes	30
Jornadas y Eventos	16
Intercambios y Pasantías	4
Publicaciones	1

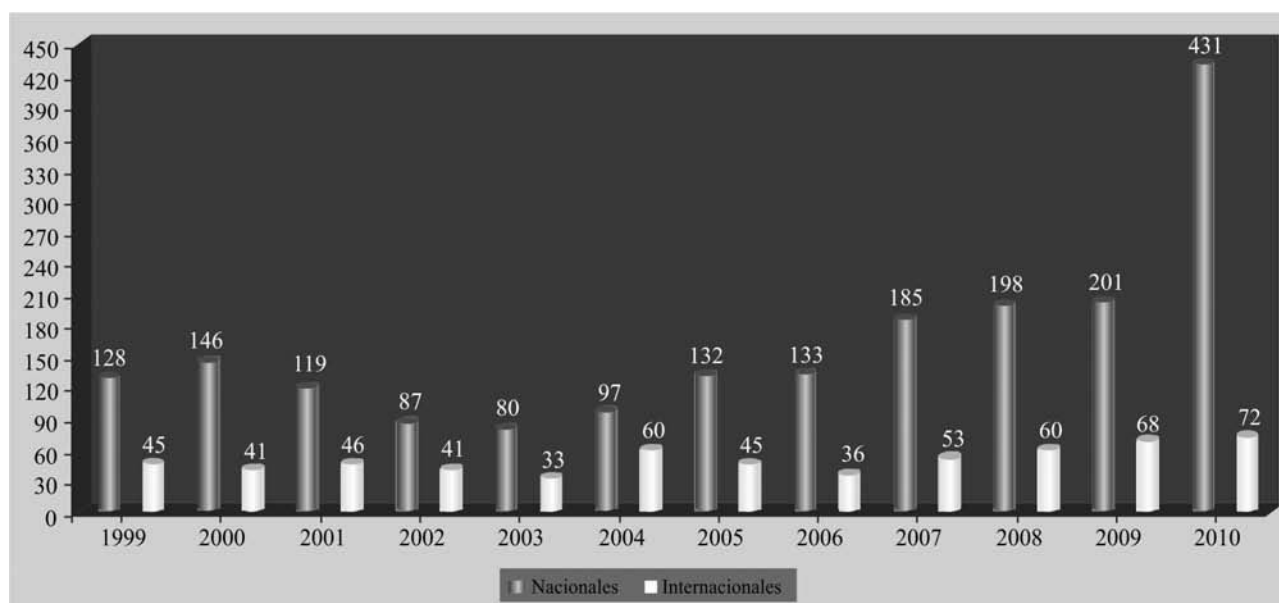
Fuente: Comisión Sectorial de Extensión y Actividades en el Medio - C.S.E.A.M.
Sitio Web: <http://www.extension.edu.uy/>

DIRECCION GENERAL DE RELACIONES Y COOPERACION - 2010

Convenios Nacionales e Internacionales Firmados por Año

Año	Nacionales	Internacionales	Total
1999	128	45	173
2000	146	41	187
2001	119	46	165
2002	87	41	128
2003	80	33	113
2004	97	60	157
2005	132	45	177
2006	133	36	169
2007	185	53	238
2008	198	60	258
2009	201	68	269
2010	431	72	503
TOTALES	1.937	600	2.537

EVOLUCION DE LOS CONVENIOS NACIONALES E INTERNACIONALES FIRMADOS POR AÑO



DISTRIBUCION DE LOS CONVENIOS NACIONALES AÑO 2010

CONVENIOS NACIONALES	Cantidad	%
Convenios con la ANII	199	46,2
Convenios con Instituciones Privadas	28	6,5
Convenios con Instituciones Públicas	204	47,3
TOTALES	431	100,0



Fuente: Dirección General de Relaciones y Cooperación

DIRECCION GENERAL DE RELACIONES Y COOPERACION - 2010

PROGRAMA ALBAN

Programa de la Unión Europea de becas para estudios de posgrado y formación especializada para América Latina a realizarse en cualquier Estado miembro de la Unión Europea.

	2005	2006	2007	2008	2009	2010
Becarios uruguayos	3	8	4	4	4	-
Doctorados	-	-	-	2	2	2
Maestrías	-	-	-	2	2	-

PAME (Programa Académico de Movilidad Estudiantil)

Intervienen países de América Latina adheridos a la UDUAL

	2003	2004	2005	2006	2007	2008	2009	2010
Estudiantes extranjeros	2	1	No hubo	No hubo	No hubo	No hubo	No hubo	2
Estudiantes uruguayos	1	5	No hubo	No hubo	No hubo	No hubo	No hubo	2

PIMA (Programa de Intercambio y Movilidad Académica entre países iberoamericanos)

	2003	2004	2005	2006	2007	2008	2009	2010
Estudiantes extranjeros	3	4	5	4	3	3	1	3
Estudiantes uruguayos	1	8	3	3	3	3	-	2

Programa ECOS (Evaluation - Orientation de la Cooperation Scientifique - Francia)

	2003	2004	2005	2006	2007	2008	2009	2010
Estadías investigadores extranjeros	6	19	9	13	10	11	13	14
Pasajes investigadores uruguayos	10	28	15	18	16	14	17	17

ESCALA ESTUDIANTIL - AUGM.

Programa de movilidad estudiantil de las Universidades Grupo Montevideo

	2003	2004	2005	2006	2007	2008	2009	2010
Estudiantes extranjeros	13	17	16	23	28	29	23	34
Estudiantes uruguayos	9	17	16	22	27	25	29	36

ESCALA DOCENTE - AUGM.

Programa de movilidad de docentes de las Universidades del Grupo Montevideo

	2005	2006	2007	2008	2009	2010
Docentes extranjeros (estadías)	12	12	10	18	25	38
Docentes uruguayos (estadías)	4	15	16	10	23	23

Plan Piloto GRUPO COIMBRA AUGM

	2010
Cantidad de movilizaciones	2

Fuente: Dirección General de Relaciones y Cooperación

DIRECCION GENERAL DE RELACIONES Y COOPERACION - 2010

Núcleos Disciplinarios (agrupamiento académico-técnicos)	2009	2010
Totales	12	11
Coordinados por la UdelaR	3	3
Comités Académicos (enfoque multi e interdisciplinario)	2009	2010
Comités	13	13
Actividades	26	21
Jornada de Jóvenes Investigadores	2009	2010
Participantes uruguayos	34	32

PROGRAMA DE COOPERACION INTERUNIVERSITARIA AECID (PCI - España)

	2004	2005	2006	2007	2008	2009	2010
Proyectos aprobados	6	-	-	10	11	11	11
Pasajes docentes uruguayos	4	-	3	-	-	-	-
Estadías docentes españoles	6	4	3	11	-	-	-
Proyectos renovados	-	-	-	-	3	3	1

Reunión del CONSEJO DE RECTORES de la AUGM	2010
Reuniones	3

Reunión de DELEGADOS ASESORES de la AUGM	2010
Reuniones	3

PROGRAMA DAAD (Servicio Alemán de Intercambio Académico)

	2004	2005	2006	2007	2008	2009	2010
Pasajes docentes uruguayos	1	4	2	1	4	1	3
Estadías docentes extranjeros	-	-	-	-	-	-	1

PROGRAMA 720 - Contrapartida de Convenios

Intercambio de docentes e investigadores en el marco de convenios firmados con universidades del extranjero.

	2005	2006	2007	2008	2009	2010
Pasajes investigadores uruguayos	70	79	77	75	67	71
Estadías investigadores extranjeros	69	61	60	45	39	55

Programa con el Consejo de Investigaciones Científicas - España (CSIC)

Proyectos conjuntos de investigación entre la Universidad de la República y universidades españolas, mediante intercambio de científicos.

	2004	2005	2006	2007	2008	2009	2010
Estadías investigadores uruguayos	10	7	12	8	9	11	10
Pasajes investigadores extranjeros	10	8	9	12	9	11	9

Fuente: Dirección General de Relaciones y Cooperación

DIRECCION GENERAL DE RELACIONES Y COOPERACION - 2010

FUNDACIÓN CAROLINA (España)

Programa para realizar doctorados o estancias cortas de investigación, en el marco de un convenio firmado entre la UdelaR y la Fundación. Se realiza un llamado por año entre docentes de todas las Áreas del conocimiento.

	2005	2006	2007	2008	2009	2010
Docentes uruguayos seleccionados	4	3	2	2	2	1

PROGRAMA ALFA - Unión Europea

Programa ALFA (América Latina - Formación Académica), financia actividades por redes entre universidades europeas y latinoamericanas.

Programa ALFA III (Unión Europea)	2009	2010
Aprobados	5	5
Renovados	1	2

7° Programa Marco (Unión Europea)

Apoya programas conjuntos de investigación con países de América Latina y Europa.

	2009	2010
Proyectos en ejecución	4	7

PROGRAMA CAPES

Programa para proyectos conjuntos de investigación y becas de posgrados, con universidades brasileras

	2008	2009	2010
Proyectos Conjuntos-Docentes Uruguayos	8	11	17
Becas de posgrado	6	6	12

ERASMUS MUNDUS EXTERNAL COOPERATION WINDOW

Mediante convenio con la Comisión Europea, se pretende la cooperación interinstitucional en el ámbito de la educación superior entre la Unión Europea y terceros países mediante un programa de movilidad en el intercambio de Maestrías y Doctorados.

			2010
	Grado	Estudiantes uruguayos	4
		Estudiantes extranjeros	2
	Maestría	Estudiantes uruguayos	7
		Estudiantes extranjeros	-
Consortios Mundus 17 (Universidad de Porto)	Doctorado	Estudiantes uruguayos	5
		Estudiantes extranjeros	1
	Post-Doctorado	Estudiantes uruguayos	1
		Estudiantes extranjeros	-
	Staff Académico	Estudiantes uruguayos	1
		Estudiantes extranjeros	1
TOTAL DE MOVILIDADES MUNDUS 17			22

Fuente: Dirección General de Relaciones y Cooperación

DIRECCION GENERAL DE RELACIONES Y COOPERACION - 2010*continuación*

Consortio Monesia (Universidad de Granada)	Grado	Estudiantes uruguayos	5
		Estudiantes extranjeros	6
	Maestría	Estudiantes uruguayos	2
		Estudiantes extranjeros	2
	Doctorado	Estudiantes uruguayos	5
		Estudiantes extranjeros	-
	Post-Doctorado	Estudiantes uruguayos	-
		Estudiantes extranjeros	-
	Staff Académico	Estudiantes uruguayos	2
		Estudiantes extranjeros	-
TOTAL DE MOVILIDADES MONESIA			22
Consortio Emundus 17 (Universidad de Santiago de Compostela)	Grado	Estudiantes uruguayos	7
		Estudiantes extranjeros	2
	Maestría	Estudiantes uruguayos	11
		Estudiantes extranjeros	-
	Doctorado	Estudiantes uruguayos	1
		Estudiantes extranjeros	2
	Post-Doctorado	Estudiantes uruguayos	-
		Estudiantes extranjeros	-
	Staff Académico	Estudiantes uruguayos	4
		Estudiantes extranjeros	-
TOTAL DE MOVILIDADES EMUNDUS 17			27
TOTAL DE MOVILIDADES DE LOS 3 CONSORCIOS			71

PROGRAMA JOVENES LIDERES IBEROAMERICANOS 2010**2010**

Cantidad de movilidades

1

Fuente: Dirección General de Relaciones y Cooperación

6

Bienestar

6.1

Estudiantes

SERVICIO CENTRAL DE BIENESTAR UNIVERSITARIO - S.C.B.U. BIENESTAR ESTUDIANTIL - 2010

Prestaciones / Evolución de los Principales Indicadores 2000 - 2010

PRESTACIONES	2000	2001	2002	2003	2004	2005	2006	2007	2008	2009	2010
BECAS DE APOYO ECONOMICO											
Fondo de Solidaridad	3.521	4.273	3.933	3.895	3.694	3.777	4.099	4.728	5.782	6.498	5.860
Bienestar Universitario	365	365	363	334	334	267	313	319	303	336	200
Becas de Pasajes al interior (1)	-	-	1.739	2.308	1.755	2.199	2.241	1.951	1.566	1.528	1.467
Becas de Boleto Urbano (2)	-	-	-	-	-	2.401	-	2.055	1.772	1.642	1.530
Becas de Alojamientos (3)	-	-	100	104	200	187	192	186	145	235	300
ALIMENTACION											
Becas Comedores Universitarios (4)	2.096	2.052	2.374	2.288	3.315	1.597	1.511	1.418	1.941	1.475	1.367
REALIZADO POR LA DIVISION UNIVERSITARIA DE LA SALUD											
Examen para Carné de Salud (D.U.S.)	3.515	3.854	2.482	2.006	1.952	2.914(5)	985	1.214	-	-	963
Asistencia Odontológica a Becarios (D.U.S.) Inicio en setiembre 1999.	954	1.691	2.042	1.947	440 (6)	0(7)	867	875	1.949	-	-
Aptitud parcial	-	-	-	-	-	-	55	10	163	-	-
Aptitud total	-	-	-	-	-	-	812	865	1.786	-	-
Orientación y Apoyo Psicológico (D.U.S.)	610	819	917	1.051	-	496	492	632	591	-	487
Orientación y Apoyo Pedagógico (D.U.S.)	363	398	542	426	738	479	397	420	401	-	521
Orientación y Apoyo Psiquiátrico (D.U.S.)	-	-	-	-	-	32	-	51	181	-	35
Certificaciones Médicas en Consultorio y Domicilio-D.U.S. (8)											
Certificaciones en Consultorio (sólo estudiantes)	-	-	1.098	1.881	2.097	-	2.160	2.003	2.005	-	1.988
Certificaciones en Domicilio (sólo estudiantes)	-	-	816	1.620	1.297	-	1.382	1.451	1.120	-	965
Total certificaciones estudiantes	-	-	1.914	3.501	3.394	-	3.542	3.454	3.125	-	2.953
Entrevistas de seguimiento por Med. Preventiva	-	-	-	12	16	-	-	30	87	-	-
Vacunación contra Hepatitis B a estudiantes del Area de la Salud - primera dosis	-	-	-	-	-	501	-	-	-	-	-
Vacunación contra Hepatitis B a estudiantes del Area de la Salud - segunda dosis	-	-	-	-	-	409	-	-	-	-	-
Determinaciones - Lab. Clínico	-	-	-	-	-	-	6.536	6.600	6.040	-	7.912

Notas:

(1) Los estudiantes del interior becarios del Servicio que cursan en Montevideo cuentan con pasajes interdepartamentales para visitar a sus familias con 30% de descuento por pasaje, a partir de un convenio firmado entre la Asociación de Transportistas (ANETRA), a excepción de los coches con destino a los departamentos de San José y Canelones.

En el año 2005 este beneficio se extendió a estudiantes que cursan en unidades académicas del interior para facilitar sus traslados a rendir exámenes en los servicios universitarios de Montevideo.

(2) Todo estudiante a quien se le adjudique dicha beca cuenta con el beneficio de la boletería Categoría A para transporte urbano, que incluye un descuento del 50% sobre el costo del boleto a partir de un convenio firmado con la Intendencia Municipal de Montevideo - IMM

(3) Incluye las 100 becas otorgadas de 1 Unidad Básica de Prestación (\$1944) en convenio con el Ministerio de Vivienda Ordenamiento Territorial y Medio Ambiente. A su vez este convenio genera el Fondo de Garantía de Alquileres para estudiantes becarios del Servicio Central de Bienestar Universitario.

(4) Incluye estudiantes con prestación en el servicio de alimentación dentro del subprograma "Cantinas Alejadas". Se realizó mediante Convenio en Fac. de Ciencias y en Reg. Norte - Salto, beneficiando entre ambos servicios a 165 estudiantes (55 y 110 becas respectivamente).

(5) Fueron citados sólo estudiantes del Area de la Salud; muchos revalidaron carnés obtenidos en otros servicios.

(6) En 2004 el programa sólo funcionó de marzo a mayo.

(7) Se suspendió la asistencia odontológica en 2005.

(8) Total de certificaciones de funcionarios y estudiantes hasta 2004.

Fuentes: Servicio Central de Bienestar Universitario - S.C.B.U., División Universitaria de la Salud - D.U.S., Fondo de Solidaridad.

Sitio web: <http://www.bienestar.edu.uy>
<http://www.fondosolidaridad.org.uy>
<http://www.dus.edu.uy>

**SERVICIO CENTRAL DE BIENESTAR UNIVERSITARIO - S.C.B.U.
BIENESTAR ESTUDIANTIL - 2010**

Otras Prestaciones del Servicio:

AREA SEGURO de SALUD

Todo becario de apoyo económico tiene derecho al servicio de emergencia médica móvil como beneficio surgido a partir de un convenio logrado desde el Area del Seguro de Salud con dichas empresas (SEMM , SUAT ó UCAR) para estudiantes.

CULTURA, RECREACION Y DEPORTES - ESTUDIANTES Y FUNCIONARIOS

TALLERES ARTISTICO CULTURAL

Talleres	Número de participantes
Ajedrez	12
Poesía y Música Popular	
Nivel inicial	12
Nivel 2	14
Introducción Lenguaje Audiovisual	63
Coro de niños y jóvenes	17
Teatro	
Nivel inicial	85
Nivel 2	26
Danza Contemporánea	
Nivel inicial	179
Nivel 2	42
Total	450

ACTIVIDADES DEPORTIVAS

Cantidad de torneos y números de participantes en actividades organizadas por el SCBU

1. Fútbol 7 Masculino para residentes y ex residentes de Hogares del Interior.	400 estudiantes
2. Fútbol 7 Femenino, campeonato de la AUF, donde se ganó el trofeo del Fair Play, y participación en Torneo Nacional Universitario Argentino en Santa Fe-Argentina.	80 estudiantes
3. Fútbol 11 Masculino, 3° Edición de la "Copa de Oro Interfacultades" ganada por ISEF, participación en la 3° Edición de la Copa Universia.	300 estudiantes
4. Handbol Femenino, campeonatos internos.	180 estudiantes
5. Vóleibol Masculino, 5° puesto en la Liga Li. Vo. Sur.	30 estudiantes
6. Básquetbol, Campeonato interno y participación del Torneo Nacional Universitario en la ciudad de Mar del Plata-Argentina.	150 estudiantes
7. Creación de un grupo de Tai Chi.	30 funcionarios y estudiantes
8. Co-organización (junto con Regional Norte) de los Juegos de la Primavera en las Termas del Arapey.	200 participantes
9. Participación en los 9° Juegos Multideportivos organizados por la Universidad de Montevideo en la ciudad de Colonia (básquetbol, handbol, fútbol, vóleibol)	60 estudiantes

Continúa

Fuente: Servicio Central de Bienestar Universitario - SCBU y División Universitaria de la Salud - DUS

Sitio web: <http://www.bienestar.edu.uy>
<http://www.dus.edu.uy>

**SERVICIO CENTRAL DE BIENESTAR UNIVERSITARIO - S.C.B.U.
BIENESTAR ESTUDIANTIL - 2010**

Continuación

EVENTOS Y ACTIVIDADES ESPECIALES**ORGANIZACIÓN DE EVENTOS**

1. 1er Torneo de Ajedrez UdelaR. Aulario de la Fac. de Ingeniería. 70 inscriptos.
2. Recital en vídeo HD con el que se está realizando un DVD. Teatro de la Fac. de Artes.
3. Cierre de Actividades del Taller de Teatro. Teatro de la Fac. de Artes.
4. Cierre de Actividades del Taller de Danza Contemporánea. Fac. de Artes, escenario del lago del Parque Rodó.

PARTICIPACION EN EVENTOS

1. Evento "Tocó Venir 2010. Explanada de la UdelaR, stand con material gráfico, proyección de vídeos y montaje de un ajedrez gigante.
2. Expoeduca de Maldonado, Salto y Montevideo. Stand con folletería y proyección de vídeos del Taller de Canciones.
3. Expoeduca LATU (coordinador del stand del SCBU)
4. Expoeduca Maldonado (coordinador del stand del SCBU)
5. Expoeduca Regional Norte, Salto (coordinador del stand del SCBU)

PROGRAMAS VIGENTES

1. Programa de visitas domiciliarias de Becarios, vigente a nivel nacional.
2. Programa de "Cantinas Alejadas". Selección y seguimiento de los Becarios de Regional Norte- Salto y Facultades de Ciencias. Se otorgaron 165 prestaciones de este programa a estudiantes
3. Fondo de Apoyo Solidario, atiende emergencias sociales no contempladas por otras organizaciones públicas o privadas, los destinatarios son estudiantes universitarios solamente becarios del SCBU.

Fuente: Servicio Central de Bienestar Universitario - SCBU y División Universitaria de la Salud - DUS

Sitio web: <http://www.bienestar.edu.uy>
<http://www.dus.edu.uy>

6.2

Funcionarios

**SERVICIO CENTRAL DE BIENESTAR UNIVERSITARIO - S.C.B.U.
BIENESTAR FUNCIONARIOS - 2010**
Prestaciones / Evolución de los Principales Indicadores 2000-2010

PRESTACIONES	2000	2001	2002	2003	2004	2005	2006	2007	2008	2009	2010
ALIMENTACION											
Cuota mensual (pesos uruguayos, al 1° de enero de cada año)	179	185	221	228	248	268	295	328	371	410	443
Total comidas servidas -Convenio SCBU - AFFUR Oficinas Centrales (1)	-	-	-	-	-	-	21.663	20.530	27.670	s/d	25.650
REALIZADAS POR LA DIVISION UNIVERSITARIA DE LA SALUD (DUS) (2)											
Examen Médico Preventivo (Número de personas)	1.076	1.900	1.057	1.392	1.314	571 (3)	915	1.031	1.834	1.256(4)	2.061
Seguimiento por Medicina Preventiva	-	-	-	32	26	-	7.442	8.673	10.297	s/d	s/d
Determinaciones analíticas (laboratorio)	-	-	-	-	-	-	6.536	7.831	7.530	s/d	s/d
Odontología	-	-	-	-	-	-	906	842	2.767	s/d	794
- Aptitud total	-	-	-	-	-	-	794	634	1.786	s/d	702
- Aptitud parcial	-	-	-	-	-	-	112	208	981	s/d	92
Trabajo Social (Total de actos)	1.335	1.191	1.920	1.141	934	490	2.079	1.475	1.776	s/d	1.718
- Entrevista por Licencias Sociales y otras	-	-	-	-	-	-	1.197	1.100	1.201	s/d	1.110
- Visita domiciliarias, Institucionales	-	-	-	-	-	-	178	54	48	s/d	89
- Casos seguimientos	-	-	-	-	-	-	30	24	34	s/d	27
- Consulta de Orientación	-	-	-	-	-	-	161	42	51	s/d	63
- Informes Técnicos	-	-	-	-	-	-	269	101	301	s/d	347
- Reuniones Técnicas	-	-	-	-	-	-	68	52	60	s/d	s/d
- Coordinación Institucional	-	-	-	-	-	-	176	102	81	s/d	82
Ficha social preventiva	410	1.029	804	956	973	571	-	-	-	s/d	133
Psicología (Incluye seguimientos)	340	319	377	210	-	-	56	42	90	s/d	253
Psiquiatría (consultas) (5)	-	-	-	-	264	325	-	160	320	288	428
Salud Ocupacional (Total de actos médicos)	521	602	585	1.014	1.198	830	1.049	1.206	1.320	1.046(6)	1.701
a. Control por exposición a riesgo específico	-	-	-	43	115	142	143	121	310	s/d	291
b. Valoración de aptitud (ingreso o re-examen)	-	-	-	-	-	418	615	832	920	s/d	847
c. Consultas	-	-	-	-	-	245	269	239	80	s/d	546
d. Estudio de condiciones y medio ambiente, incluye accidentes	-	-	-	-	-	25	22	14	10	s/d	17
Certificaciones en consultorio	-	-	5.469	6.491	7.016	-	7.226	9.907	8.452	s/d	9.939
Certificaciones en domicilio	-	-	5.286	6.767	7.074	-	6.678	8.024	6.411	s/d	3.151
Total de Certificaciones de funcionarios	-	-	10.755	13.258	14.090	-	13.904	17.931	14.863	s/d	13.144
Total de flujo de expedientes, iniciados, recibidos enviados (DUS)	-	-	-	-	-	-	1.853	2.430	3.200	s/d	1.003

Notas:

(1) Desde setiembre de 2005 el SCBU y AFFUR-Oficinas Cent. mantienen convenio firmado en el cual 150 funcionarios acceden a un almuerzo preparado por funcionarios del Comedor N°2, a un costo de \$ 22.00 el plato con débito automático del sueldo para los usuarios. El convenio firmado prevé un acuerdo tripartito entre: funcionarios, autoridades de Oficinas Centrales (que subsidian parte del costo) y Bienestar Universitario que aporta toda la infraestructura humana y material para la producción.

(2) En el año 2005 se impulsa un cambio de modelo en la presentación, orientado por los principios básicos de la promoción de Salud: creación y apoyo a Comisiones de Salud y Seguridad en el Trabajo y Estudio, Programas de Vigilancia Epidemiológica de funcionarios docentes y no docentes expuestos ocupacionales, manteniéndose el seguimiento y orientación de funcionarios de todos los escalafones que presenten afecciones trascendentes.

(3) La disminución respecto al año anterior del número de funcionarios examinados se debe a que no todos los citados concurren.

(4) Incluye consultas, informes, presentación de proyecto Alimentación y actividad física.

(5) A partir de 2009 comienza el Proyecto de la Salud Mental que se lleva a cabo junto a Psiquiatras y Pedagogas.

(6) También estudios CYMAT (Condiciones Y Medio Ambiente de Trabajo), presentación de proyecto sobre Riesgos Ergonómicos, participación en PCET MALUR.

Fuente: Servicio Central de Bienestar Universitario - SCBU y División Universitaria de la Salud - DUS

Sitio web: <http://www.bienestar.edu.uy>

<http://www.dus.edu.uy>

**SERVICIO CENTRAL DE BIENESTAR UNIVERSITARIO - S.C.B.U.
BIENESTAR FUNCIONARIOS - 2010****CULTURA, RECREACION Y DEPORTES**

Objetivos estratégicos: incrementar la cantidad de usuarios de actividades culturales y deportivas y crear las asociaciones para el diseño de una política en esas actividades coordinada con los distintos órdenes y funcionarios no docentes.

- | | |
|---|--------------------|
| 1. Obras de la Comedia Nacional. | 1.990 espectadores |
| 2. Fútbol 7 Funcionarios de UdelaR: campeonato interno y Encuentro Deportivo en Sarandí del Yí con funcionarios de la Intendencia de Durazno. | 250 funcionarios |
| 3. Fondo de Apoyo Solidario, atiende emergencias sociales que no son contempladas por otras organizaciones públicas o privadas. Los destinatarios son los funcionarios universitarios y su núcleo familiar que vivan bajo el mismo techo o demuestren alguna dependencia del funcionario.
Las solicitudes se someten a consideración de equipos multidisciplinares integrados por técnicos del servicio. | 119 funcionarios |

Fuente: Servicio Central de Bienestar Universitario - SCBU y División Universitaria de la Salud - DUS

Sitio web: <http://www.bienestar.edu.uy>

<http://www.dus.edu.uy>

7

Hospital de Clínicas

HOSPITAL DE CLINICAS "DR. MANUEL QUINTELA" - 2010

Evolución de algunas Actividades e Indicadores en el Período 2002 - 2010

Actividad	2002	2003	2004	2005	2006	2007	2008	2009	2010	Variación
										% 10-09
Consulta en C. Externa	92.198	144.561	156.934	145.591	145.318	143.644	142.261	121.236	125.767	3,7
Consultas en Emergencia	29.535	36.817	41.247	39.804	42.436	47.134	46.273	41.161	47.489	15,4
Egresos hospitalarios	8.154	7.596	9.034	8.851	8.982	9.347	8.993	7.800	8.505	9,0
Radiología	17.748	19.930	24.417	22.898	23.499	22.556	22.402	21.019	21.597	2,7
Cirugías	4.566	5.149	5.111	5.326	5.793	5.206	4.632	4.011	4.557	13,6
Partos	906	933	1.077	1.012	883	1.043	1.051	832	849	2,0
Estadía Media	15	15	16	16	16	15	14	14	13	-7,1
Porcentaje Ocupacional (%)	73,34	74,71	86,72	86,58	86,78	89,50	83,64	86,76	86,45	-0,4
Giro de camas	18	16	20	20	21	22	21	23	24	4,3
Porcentaje Mortalidad Global (%)	3,85	4,17	4,20	4,63	5,92	5,01	5,30	5,46	5,22	-4,4

Producción Asistencial 2010 en Unidades Básicas Asistenciales (UBA's)

Tipo de UBA	Previsto 2010	Realizado 2010
Hospitalización	275.692	217.705
Consulta Externa	23.400	20.884
Emergencia	68.250	71.234
Hospital de Día	39.000	24.874
Cirugías Ambulatorias	1.800	947
TOTAL	408.142	335.644

Fuente: Dpto. Registros Médicos del Hospital de Clínicas.

Sitio web: <http://www.hc.edu.uy>

HOSPITAL DE CLINICAS "DR. MANUEL QUINTELA" - 2010

Producción de los IMAE (Institutos de Medicina Altamente Especializados) por Año Procedimientos de alta tecnología realizados, financiados por el Fondo Nacional de Recursos

Procedimientos	2000	2001	2002	2003	2004	2005	2006	2007	2008	2009	2010
IMAE CARDIOLOGICO:											
Angioplastias	58	36	75	72	73	55	101	288	184	148	100
Cateterismos - Hemodinamias	212	93	128	173	154	53	113	351	430	202	166
Valvuloplastias	1	-	-	1	3	-	-	2	-	4	3
Colocación Marcapasos	30	20	38	23	31	35	34	73	62	86	86
Implante de Cardiodesfibrilador	-	1	9	13	14	8	5	19	8	15	21
Cirugía Cardíaca	32	25	43	52	65	70	77	128	87	62	40
IMAE NEFROLOGICO:											
Hemodiálisis (acetato + bicarb.)	4.735	3.281	2.235	3.417	4.649	3.702	4.992	5.023	5.730	5.542	6.355
Transplante reno - pancreático (1)	-	-	3	4	5	1	7	2	6	4	4
Transplante renal	1	3	4	7	10	5	3	14	17	19	14

Nota: (1) Primer transplante reno-pancreático: 05/06/02

Fuente: Departamento de Registros Médicos del Hospital de Clínicas, División Servicios Contables y Financieros y Fondo Nacional de Recursos

Producción de Alimentación y Lavadero de 2001 - 2010

Servicio:	2001	2002	2003	2004	2005	2006	2007	2008	2009	2010
Alimentación										
Raciones (1)	223.983	201.019	188.130	204.770	229.930	233.588	216.997	203.562	202.449	182.628
Dietas	24	24	24	24	24	24	17	15	15	15
Lavadero										
Kg. ropa lavados	299.520	296.238	286.968	275.698	271.552	191.025(2)	196.331(3)	147.161(4)	140.085(5)	234.451(6)

Notas:

(1) Una ración comprende las cuatro comidas diarias contemplando 24 dietas diferentes.

(2) Incluye incorporación de ropa descartable que admite lavados.

(3) Año 2007: De este quilaje de lavado y procesamiento, el 42% corresponde a la actividad quirúrgica.

(4) Año 2008: De este quilaje de lavado y procesamiento, el 58% corresponde a la actividad quirúrgica.

(5) Año 2009: De este quilaje de lavado y procesamiento, el 65,8% corresponde a la actividad quirúrgica.

(6) Año 2010: De este quilaje de lavado y procesamiento, el 51% corresponde a la actividad quirúrgica.

Fuente: Departamento de Registros Médicos del Hospital de Clínicas.

Sitio web: <http://www.hc.edu.uy>

HOSPITAL DE CLINICAS "DR. MANUEL QUINTELA" - 2010

Producción de Servicios de Diagnóstico y Tratamiento Exámenes de Diagnóstico y Tratamientos Especiales

Servicio	2001	2002	2003	2004	2005	2006	2007	2008	2009
Cardiología	15.370	21.297	23.792	22.556	24.544	23.076	28.378	24.265	14.020
Estudios y Tratamientos	15.370	21.297	23.792	22.556	24.544	23.076	28.378	24.265	14.020
C.I.A.T. (1)	9.797	10.027	10.685	9.820	9.252	23.350	11.946	12.134	10.270
Consultas por intoxicaciones (voluntarias e involuntarias)	9.797	10.027	10.685	9.820	9.252	23.350	11.946	12.134	10.270
Fisiatría	34.256	41.234	39.267	43.267	35.964	47.653	36.442	26.619	27.155
Procedimientos de Medicina Física y Rehabilitación	34.256	41.234	39.267	43.267	35.964	47.653	36.442	26.619	27.155
Hemoterapia	20.508	22.814	19.112	5.658	5.845	5.482	4.281	3.862	3.221
Donantes	5.919	6.219	5.438	5.658	5.845	5.482	4.281	3.862	3.221
Transfusiones	7.756	6.763	7.244	-	-	-	-	-	-
Aféresis	8	20	43	-	-	-	-	-	-
Hemocomponentes	6.825	9.812	6.387	-	-	-	-	-	-
Exámenes de Laboratorio Clínico(2)	486.548	592.639	844.078	887.826	923.864	992.743	1.028.433	957.088	957.645
Microbiología	20.840	21.846	27.253	-	-	-	-	-	-
Inmunología	17.623	30.046	42.541	-	-	-	-	-	-
Bioquímica	133.859	175.534	195.693	-	-	-	-	-	-
Hematología-Citología	130.670	119.599	175.446	-	-	-	-	-	-
Urgencias	183.556	245.614	357.728	-	-	-	-	-	-
Monitoreo de medicamentos	-	-	1.635	-	-	-	-	-	-
Trasmisibles	-	-	43.782	-	-	-	-	-	-
Estudios de Medicina Nuclear	7.114	30.634	30.028	28.776	21.015	4.722 (3)	3.998	3.014	2.874
Nefrología	2.235	3.417	4.649	3.702	4.492	5.023	5.730	5.542	4.702
Hemodiálisis (Crónicos)	1.477	2.471	3.757	3.702	4.492	5.023	-	-	-
Hemodiálisis (Agudos)	758	946	892	-	-	-	-	-	-
Radiología	30.815	33.936	43.138	39.731	42.173	41.637	42.568	42.153	42.618
Estudios radiológicos	17.748	19.930	24.417	22.898	23.499	22.556	22.402	21.019	21.597
Ecografías	5.776	6.792	8.410	8.074	9.029	8.931	8.889	8.272	9.218
Mamografía y Ecografía Mamaria	1.385	1.460	1.988	-	-	-	1.309	1.760	1.009
Tomografías computadas	5.906	5.754	8.323	8.759	9.645	10.150	9.968	11.102	10.116
Resonancias Magnéticas	-	-	-	-	-	-	-	-	678
Neurofisiología y Electroencefalografía	-	-	773	702	679	463	616	586	578
Estudios	-	-	773	702	679	463	616	586	578
Estudios Anátomo-patológicos	-	-	6.467	6.310	6.858	6.837	6.895	5.878	-
Endoscopias digestivas	-	-	2.097	1.946	2.133	2.298	2.082	2.049	1.912
Serv. contratados por el Hospital (4)	-	-	-	-	500	2.081	3.091	1.750	2.462

Notas:

(1) C.I.A.T: Centro de Información y Asesoramiento Toxicológico.

(2) A esta cifra se debe agregar un 50% más, correspondiente a la calibración de los equipos, control de calidad y actividades académicas, con lo que la producción se ve elevada en forma muy marcada.

(3) El descenso se debe a que el BPS realiza estos exámenes en niños recién nacidos, los que hasta ese momento se hacían en el Hospital de Clínicas.

(4) Servicios contratados por el Hospital de Clínicas como Resonancias Magnéticas y otros.

Fuente: Departamento de Registros Médicos del Hospital de Clínicas.**Sitio Web:** <http://www.hc.edu.uy>

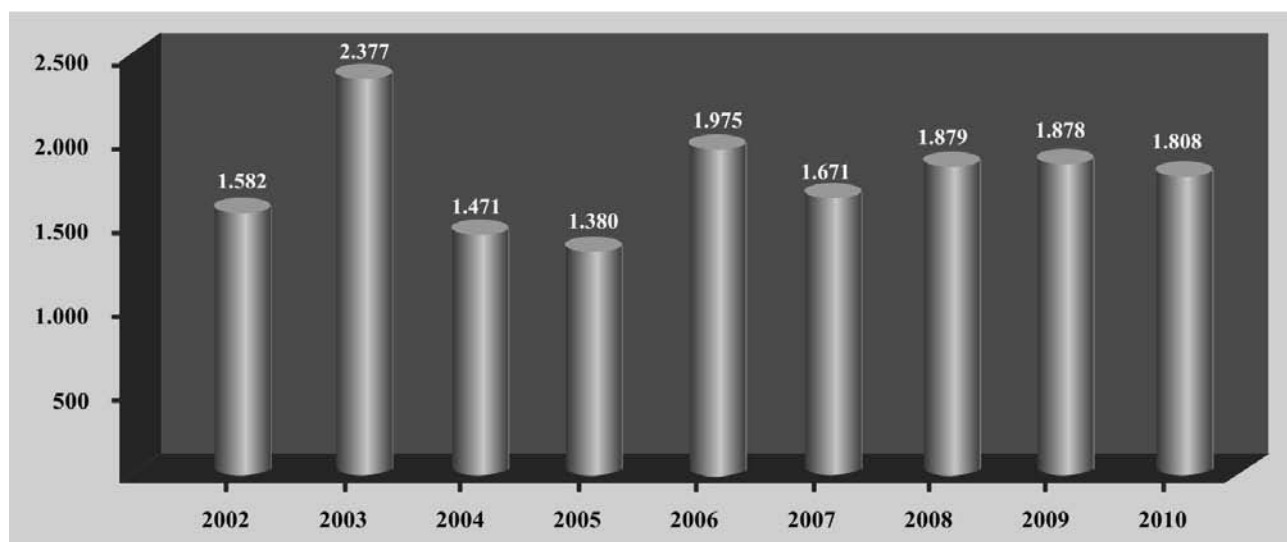
HOSPITAL DE CLINICAS "DR. MANUEL QUINTELA" - 2010

CAPACITACION DE LOS FUNCIONARIOS NO DOCENTES DEL HOSPITAL DE CLINICAS Funcionarios No Docentes capacitados por Año, según Unidad de Capacitación

	2002	2003	2004	2005	2006	2007	2008	2009	2010
Unidad de Capacitación del Hospital de Clínicas	742	1.020	915	798	822	875	1.007	709	825
Unidad de Capacitación de la UDELAR	186	198	142	225	89	142	127	286	86
Gestión Electrónica de Expedientes	-	-	38	-	-	-	-	-	-
Oficina Nac. de Servicio Civil	-	-	63	-	-	-	-	-	-
División Enfermería del Hospital de Clínicas	654	1.159	313	357	1.064	654	745	883	897
Total de Funcionarios capacitados	1.582	2.377	1.471	1.380	1.975	1.671	1.879	1.878	1.808
Total de Horas de Capacitación	14.376	41.769	45.638	77.407	56.868	45.566	41.850	25.501	15.274
Promedio Hs. curso/funcionario	9,09	17,57	31,03	56,09	28,79	27,27	22,27	13,58	8,45

Fuente: División Recursos Humanos, Unidad de Capacitación del Hospital de Clínicas
División Enfermería - Unidad de Capacitación

CAPACITACION A FUNCIONARIOS NO DOCENTES SERIE 2002 - 2010



ESTUDIANTES DE PRE Y POSGRADO QUE REALIZARON CURSOS EN EL HOSPITAL DE CLÍNICAS

ESTUDIANTES	2006	2007	2008	2009	2010
Estudiantes de Medicina (CIMI y CICLIPA) (1)	770	696	646	700	580
Escuela Universitaria de Tecnología Médica	3.000	2.800	2.500	2.000	2.550
Escuela de Nutrición	1.290	950	370	470	813
Escuela de Graduados	757	310	2.154	330	2.500
Educación Médica Continua	157	-	-	-	-
Facultad de Enfermería	511	1.569	742	904	944
Internos de Medicina	349	361	430	409	387
Internos de Enfermería	120	120	86	116	118
Internos de la Escuela de Parteras	54	21	15	-	-
Residentes	127	134	147	171	148
Pasantes Técnicos en Hemoterapia	-	-	-	-	4
Pasantes Técnicos en Registros Médicos	-	-	-	-	3
Pasantes Técnicos en Farmacia	-	-	-	-	2
TOTALES	7.135	6.961	7.090	5.100	8.049

Nota: (1) CIMI - Ciclo Introductorio a la Medicina Integral
CICLIPA - Ciclo Clínico Patológico

Fuente: Facultad de Medicina, Escuela de Graduados, Escuela de Nutrición, Facultad de Enfermería, Escuela de Parteras, y Escuela de Tecnología Médica.

Sitio Web: <http://www.hc.edu.uy>

8

Gestión

ASIGNACION PRESUPUESTAL Año 2010

Financiación 1.1. Rentas Generales

	SUELDOS DOCENTES	SUELDOS NO DOC.	OTROS	TOTAL SUELDOS	GASTOS	SUMINISTROS	INVERSIONES	PROY. INVERSION	TOTAL
Programa 101: Académico	2.087.755.532	861.045.429	78.786.144	3.027.587.105	30.537.261	145.328.105	51.919.212	0	3.255.371.683
Programa 102: Desarrollo Institucional	325.171.598	63.433.281	128.518.790	517.123.669	8.171.507	0	75.659.687	97.920.000	698.874.862
Programa 103: Bienestar Universitario	2.459.291	49.783.710	122.424.705	174.667.706	9.527.699	2.144.093	2.936.602	0	189.276.101
Programa 104: Atención a la Salud	0	610.079.548	15.964.389	626.043.936	145.383.407	35.720.518	9.864.500	0	817.012.361
Total:	2.415.386.421	1.584.341.967	345.694.028	4.345.422.417	193.619.874	183.192.716	140.380.000	97.920.000	4.960.535.006

Financiación 1.2 Artículo 542

	GASTOS	INVERSIONES	TOTAL
Programa 101: Académico	22.799.388	7.741.277	30.540.665
Programa 102: Desarrollo Institucional	23.990.527	93.315.053	117.305.580
Programa 103: Bienestar Universitario	6.019.797	682.434	6.702.231
Programa 104: Atención a la Salud	0	3.517.912	3.517.912
Total:	52.809.712	105.256.676	158.066.388

Financiación 1.2 Recursos Propios de los Servicios

	TOTAL SUELDOS	GASTOS	INVERSIONES	TOTAL
Programa 101: Académico	139.494.957	49.687.153	14.704.080	203.886.190
Programa 102: Desarrollo Institucional	0	0	0	
Programa 103: Bienestar Universitario	0	0	0	
Programa 104: Atención a la Salud	0	33.778.496	5.163.633	38.942.129
Total:	139.494.957	83.465.649	19.867.713	242.828.319

Fuente: División Programación y Presupuesto, Dirección General de Planeamiento

SUMARIA ASIGNACION INICIAL 2010

Financiación 1.2 Artículo 542

Cifras en pesos - Precios 31/12/2009

U.E. Servicio	GASTOS	INVERSIONES	TOTAL
Programa 101: Académico			
02 Agronomía	626.511	0	626.511
03 Arquitectura	126.761	0	126.761
04 Cs. Económicas	120.741	0	120.741
05 Derecho	325.699	0	325.699
06 Ingeniería	511.933	0	511.933
07 Medicina	911.313	0	911.313
08 Inst. Higiene	70.666	0	70.666
09 Odontología	562.619	495.045	1.057.664
10 Química	177.750	0	177.750
11 Veterinaria	559.900	0	559.900
12 Humanidades	134.514	0	134.514
13 Regional Norte	2.960.547	190.766	3.151.313
15 Hosp. de Clínicas	0	0	0
16 I.E.N.B.A.	1.144.204	34.229	1.178.433
E.U.M.	55.010	0	55.010
19 Psicología	234.480	6.237	240.717
22 Enfermería	226.831	0	226.831
23 Cs. Sociales	299.369	0	299.369
24 Ciencias	575.177	0	575.177
01 Ofic. Centrales	12.992.525	7.015.000	20.007.525
C. y T. Alimentos	50.803	0	50.803
I.S.E.F.	0	0	0
E.U.B.C.A.	31.067	0	31.067
Cs. Comunicación	100.967	0	100.967
Total Programa 101	22.799.388	7.741.277	30.540.665

Fuente: División Programación y Presupuesto, Dirección General de Planeamiento

Continúa

SUMARIA ASIGNACION INICIAL 2010

Financiación 1.2 Artículo 542

Continuación

Cifras en pesos - Precios 31/12/2009

U.E. Servicio	GASTOS	INVERSIONES	TOTAL
Programa 102: Desarrollo Institucional			
01 Progr. y Part. Centr.:			
C.S.I.C.	200.000	0	200.000
C.S.E.A.M.	1.039.031	0	1.039.031
C.S.E.	898.832	5.240.804	6.139.636
Educación Permanente	0	0	0
A.P.E.X.	0	0	0
C.S.G.A.	184.000	10.634.497	10.818.497
C.C.E.I.	0	0	0
Com. Central de DT	0	0	0
Obras Fac. y Esc.	6.161.451	65.150.173	71.311.624
Partidas Centrales	0	0	0
Coop. Nal. e Internacional	0	0	0
Bibliografía	0	289.580	289.580
C.C.I.	507.212	0	507.212
P.O.M.L.P.	0	12.000.000	12.000.000
C.R.I.C.R.I.	0	0	0
RU-Espacio Interdisciplinario	0	0	0
RU-Unidad de Comunicación	0	0	0
RU-Participación y cogobierno	0	0	0
50 Unidad 50	15.000.000	0	15.000.000
Total Programa 102	23.990.527	93.315.053	117.305.580
Programa 103: Bienestar Universitario			
01 Bienestar Estudiantes	6.019.797	682.434	6.702.231
Bienestar Funcionarios	0	0	0
Total Programa 103	6.019.797	682.434	6.702.231
Programa 104: Atención a la Salud HC			
15 Hosp. de Clínicas	0	3.517.912	3.517.912
Total Programa 104	0	3.517.912	3.517.912
TOTAL UNIVERSIDAD	52.809.712	105.256.676	158.066.388

Fuente: División Programación y Presupuesto. Dirección General de Planeamiento

SUMARIA ASIGNACION INICIAL 2010

Financiación 1.2 - Recursos Propios de los Servicios

Cifras en pesos - Precios 31/12/2009

U.E. Servicio	SUELDOS	GASTOS	INVERSIONES	TOTAL
Programa 101: Académico				
02 Agronomía	8.931.863	7.638.166	3.382.046	19.952.075
03 Arquitectura	2.591.693	1.446.977	826.198	4.864.868
04 Cs. Económicas	25.596.097	8.511.024	0	34.107.121
05 Derecho	2.900.932	782.801	250.978	3.934.711
06 Ingeniería	23.718.506	10.999.133	3.030.586	37.748.225
07 Medicina	5.823.255	370.238	91.373	6.284.866
08 Inst. Higiene	187.464	228.102	148.669	564.235
09 Odontología	1.007.288	2.537.361	306.683	3.851.332
10 Química	5.601.845	2.857.585	1.883.245	10.342.675
11 Veterinaria	2.561.824	2.776.142	585.972	5.923.938
12 Humanidades	1.534.128	1.085.171	96.460	2.715.759
13 Regional Norte	252.182	127.917	0	380.099
15 Hosp. de Clínicas	30.914.640	0	0	30.914.640
16 I.E.N.B.A. - E.U.M.	762.682	545.074	26.519	1.334.275
19 Psicología	4.584.593	1.153.575	147.105	5.885.273
22 Enfermería	17.393	113.533	0	130.926
23 Cs. Sociales	1.417.053	733.165	208.129	2.358.347
24 Ciencias	5.833.041	5.641.588	1.616.545	13.091.174
01 Ofic. Centrales	15.258.478	2.139.601	2.103.572	19.501.651
Total Programa 101	139.494.957	49.687.153	14.704.080	203.886.190
Programa 104: Atención a la Salud				
15 Hosp. de Clínicas	0	33.778.496	5.163.633	38.942.129
Total Programa 104	0	33.778.496	5.163.633	38.942.129
TOTAL UNIVERSIDAD	139.494.957	83.465.649	19.867.713	242.828.319

Fuente: División Programación y Presupuesto. Dirección General de Planeamiento

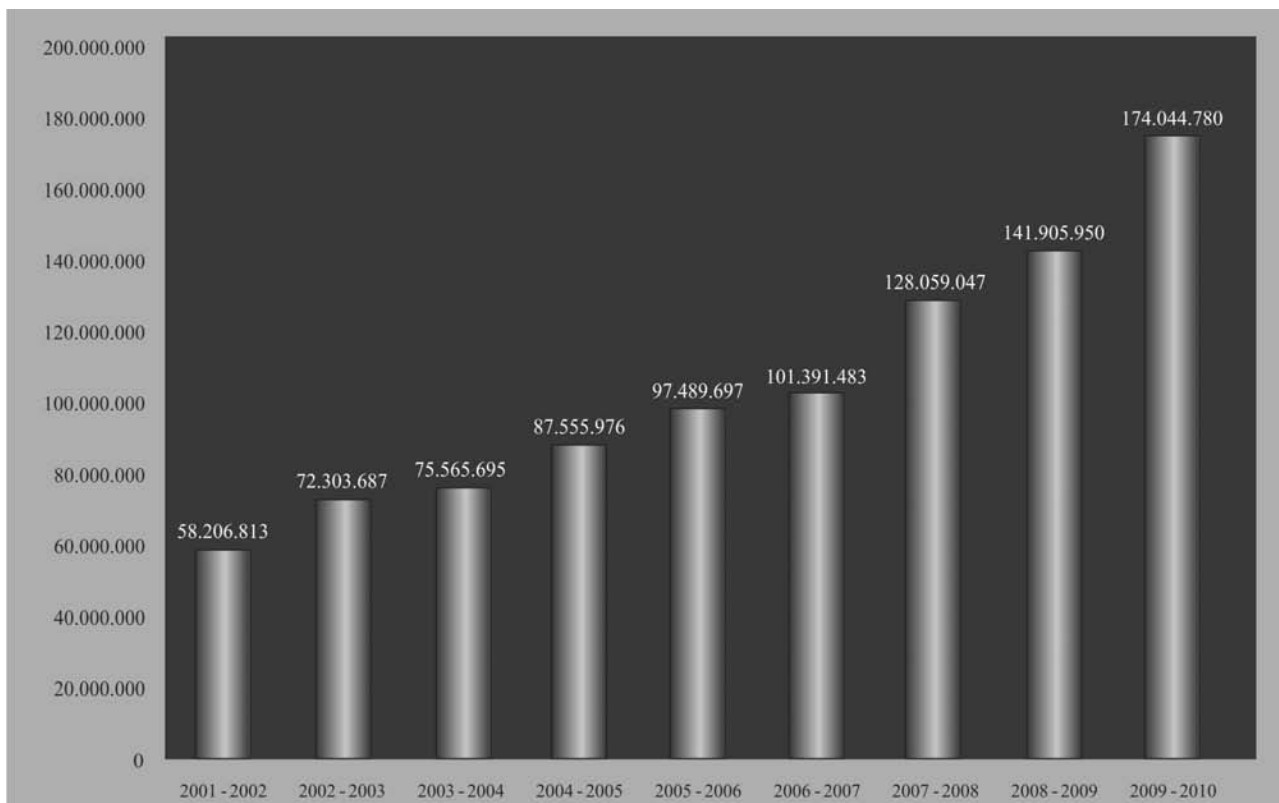
GLOSARIO

I.E.N.B.A.	Instituto Escuela Nacional de Bellas Artes
E.U.M.	Escuela Universitaria de Música
C. y T. Alimentos	Ciencia y Tecnología de los Alimentos
I.S.E.F.	Instituto Superior de Educación Física
E.U.B.C.A.	Escuela Universitaria de Bibliotecología y Ciencias Afines
DT	Dedicación Total
C.S.I.C.	Comisión Sectorial de Investigación Científica
C.S.E.A.M.	Comisión Sectorial de Extensión y Actividades en el Medio
C.S.E.	Comisión Sectorial de Enseñanza
A.P.E.X.	APrendizaje y EXtensión de la Universidad de la República
C.S.G.A.	Comisión Sectorial de Gestión Administrativa
C.C.E.I.	Comisión Central de Evaluación Institucional
C.C.I	Comisión Coordinadora del Interior
P.O.M.L.P.	Proyectos de Obras a Mediano y Largo Plazo
C.R.I.C.R.I.	Comisión de Relaciones Internacionales y Cooperación Regional e Internacional
C.P.P	Comisión Programática Presupuestal
RU - Rectorado	Reforma Universitaria - Rectorado
RU - CSE	Reforma Universitaria - Comisión Sectorial de Enseñanza
RU - CSIC	Reforma Universitaria - Comisión Sectorial de Investigación Científica
RU - CSEAM	Reforma Universitaria - Comisión Sectorial de Extensión y Actividades en el Medio
RU - CSGA	Reforma Universitaria - Comisión Sectorial de Gestión Administrativa
RU - CAPPPA	Reforma Universitaria - Comisión Asesora Permanente, de Planes y Proyectos de Arquitectura
RU - CSE/CCI	Reforma Universitaria - Comisión Sectorial de Enseñanza - Comisión Coordinadora del Interior

DEPOSITOS DE LA COMISION HONORARIA ADMINISTRADORA DEL FONDO DE SOLIDARIDAD

Cifras en moneda nacional
Precios corrientes

	1o. Ejercicio Año	2o. Ejercicio año	3o. Ejercicio año	4o. Ejercicio año	5o. Ejercicio Año	6o. Ejercicio Año	7o. Ejercicio Año	8o. Ejercicio Año	9o. Ejercicio Año
	2001 - 2002	2002 - 2003	2003 - 2004	2004 - 2005	2005 - 2006	2006 - 2007	2007 - 2008	2008 - 2009	2009-2010
Agosto	3.700.638	8.886.479	10.548.800	14.755.401	16.514.796	18.695.837	28.625.404	37.648.886	39.200.029
Setiembre	5.016.590	11.628.323	12.881.077	14.235.622	15.597.268	21.864.854	25.121.164	22.848.521	33.586.528
Octubre	18.466.618	17.113.300	15.402.924	18.099.121	31.182.285	31.430.172	36.552.677	34.531.996	40.450.302
Noviembre	13.519.008	14.548.875	16.569.686	21.983.838	15.946.792	15.785.652	18.408.026	24.508.632	26.394.164
Diciembre	14.492.559	6.423.098	5.407.083	3.677.081	1.795.225	3.473.673	4.954.373	5.397.015	9.614.066
Enero	190.276				1.276.165	1.869.664	2.649.072	3.980.680	6.959.549
Febrero		4.412.104	4.925.168	4.503.824	2.684.612		5.085.698	5.040.473	3.208.984
Marzo	462.409	1.877.442				3.864.684	1.698.267	1.667.712	2.122.552
Abril	851.360		902.901	1.260.251	1.357.344	1.131.946	1.166.897	1.615.342	2.423.632
Mayo		705.782	725.333	1.232.872	1.520.336	1.235.996	1.568.940	1.969.745	2.808.918
Junio		1.305.848	1.134.873	2.002.755	2.275.876	2.039.005	2.228.529	2.696.948	7.276.056
Julio	1.507.355	5.402.436	7.067.850	5.805.211	7.338.998				
Total	58.206.813	72.303.687	75.565.695	87.555.976	97.489.697	101.391.483	128.059.047	141.905.950	174.044.780

DEPOSITO DE LA COMISION HONORARIA ADMINISTRADORA DEL FONDO DE SOLIDARIDAD POR EJERCICIO

Fuente: Rectorado

ADICIONAL AL FONDO DE SOLIDARIDAD

Artículo 542 - Ley 17.296 y modificaciones

Ley 17.296

Artículo 542 - Créase un adicional de dos salarios mínimos nacionales al aporte anual al Fondo de Solidaridad creado por la Ley Nro. 16.524, de 25 de julio de 1994, que pagan los egresados referidos en el artículo 3° de dicha ley, cuyas carreras tengan una duración mínima de cuatro años. La recaudación de este adicional no coincidirá cronológicamente con la del aporte mencionado precedentemente.

El producto del adicional al que alude el inciso anterior se asignará a la Universidad de la República con los siguientes destinos:

- a) 35% (treinta y cinco por ciento) para los proyectos institucionales en el Interior del país.
- b) 25% (veinticinco por ciento) para mejoras en la infraestructura no edilicia destinada a la enseñanza; bibliotecas; formación de docentes y publicaciones.
- c) 40% (cuarenta por ciento) para la infraestructura edilicia destinada a la enseñanza.

Estos destinos se tratarán conforme a las normas que rigen los recursos de libre disponibilidad.

Quedan exceptuados de este adicional los egresados que ocupan cargos docentes en la Universidad de la República durante el período correspondiente al aporte.

Modificación Artículo 542 - Ley 17.296 Ley 17.451

Artículo 7° - (Contribución adicional).- Sustitúyese el artículo 542 de la Ley N° 17.296, de 21 de febrero de 2001, por el siguiente:

ARTÍCULO 542.- Créase una contribución adicional al Fondo de Solidaridad creado por la Ley N° 16.524, de 25 de julio de 1994, que gravará a los egresados de la Universidad de la República cuyas carreras tengan una duración igual o superior a cinco años, cuyos ingresos mensuales sean superiores a 6 (seis) salarios mínimos nacionales. Dicho adicional deberá ser pagado a partir de cumplido el quinto año del egreso, hasta completar veinticinco años de aportes al Fondo de Solidaridad o hasta que se efectivice el cese en la actividad laboral por jubilación.

Los referidos egresados aportarán anualmente una contribución equivalente a 5/3 (cinco tercios) de un salario mínimo nacional, que podrá ser pagada anualmente o en cuotas, de acuerdo a las condiciones establecidas reglamentariamente por el Poder Ejecutivo.

La reglamentación dictada por el Poder Ejecutivo establecerá los ingresos computables y los requisitos necesarios que deberán cumplir quienes perciban ingresos inferiores a los establecidos en el inciso primero de este artículo, para justificar los mismos, así como la información que deberán suministrar los organismos públicos para el efectivo cumplimiento de lo dispuesto.

El producto de la contribución adicional se asignará a la Universidad de la República conforme a las normas que rigen los fondos de libre disponibilidad, con los siguientes destinos:

- a) 35% (treinta y cinco por ciento) para los proyectos institucionales en el interior del país.
- b) 25% (veinticinco por ciento) para mejoras en la infraestructura no edilicia destinada a la enseñanza; bibliotecas; formación de docentes y publicaciones.
- c) 40% (cuarenta por ciento) para la infraestructura edilicia destinada a la enseñanza.

8.1

Sistemas horizontales de Gestión

SERVICIO CENTRAL DE INFORMÁTICA UNIVERSITARIA- SeCIU

Conexiones en los Servicios Universitarios a algunos Sistemas Horizontales de Gestión

Servicio	SGB (1)	SGB por Internet	SIAP (2)	Exp. Elect. (3)	SGR (4)	Aleph (5)
Fac. de Agronomía	Si	Si	-	Si	Si	Si
Fac. de Arquitectura	Si	Si	-	Si	Si	-
Fac. de Ciencias	Si	Si	Si	Si	Si	Si
Fac. de Cs. Económicas y de Administración:	Si	Si	-	Si	Si	-
Fac. de Cs. Económicas-Inst. Estadística	Si	Si	-	-	-	-
Escuela de Administración (EDA)	Si	Si	-	Si	-	-
Fac. de Cs. Sociales	Si	Si	-	Si	Si	Si
Fac. de Derecho	Si	Si	-	Si	Si	-
Fac. de Enfermería:	Si	Si	-	Si	Si	Si
Escuela de Sanidad "Dr. José Scosería"	Si	Si	-	-	-	Si
Fac. de Humanidades y Cs. de la Educación	Si	Si	-	Si	Si	Si
Fac. de Ingeniería	Si	Si	-	Si	Si	-
Fac. de Medicina :	Si	Si	-	Si	Si	-
Instituto de Higiene	-	-	-	Si	Si	-
Escuela de Tecnología Médica	Si	Si	-	Si	-	-
Escuela de Graduados	Si	Si	-	Si	-	-
Escuela de Nutrición y Dietética	Si	Si	-	Si	-	-
Escuela de Parteras	-	-	-	-	-	-
Hospital de Clínicas	-	-	Si	Si	Si	-
Fac. de Odontología	Si	Si	-	Si	Si	Si
Fac. de Psicología	Si	Si	-	Si	Si	Si
Fac. de Química	Si	Si	-	Si	Si	Si
Fac. de Veterinaria	Si	Si	-	Si	Si	Si
Instituto de Investigaciones Pesqueras	-	-	-	-	-	Si
Instituto Escuela Nac. de Bellas Artes	Si	Si	-	Si	Si	-
Instituto Superior de Educación Física	-	-	Si	Si	-	-
Esc. Univ. de Música	Si	Si	-	Si	Si	-
Esc. Univ. de Bibliotecología y Cs. Afines	Si	Si	Si	Si	Si	-
Lic. Cs. de la Comunicación	Si	Si	Si	Si	Si	-
Rectorado	-	-	-	Si	Si	-
Oficinas Centrales :	-	-	Si	Si	Si	-
Previsión - Dirección General de Personal	-	-	Si	Si	-	-
Bienestar Universitario	-	-	-	Si	-	-
DUS- División Universitaria de Salud	-	-	-	Si	-	-
Catálogo Colectivo de Publicaciones Periódicas	-	-	-	-	-	Si
Servicio Central de Informática Universitario-SeCIU	-	-	-	Si	-	-
Comisión Sectorial de Investigación Científica-CSIC	-	-	-	Si	Si	-
Comisión Sectorial de Gestión Administrativa - CSGA	-	-	-	-	Si	-
Aprendizaje y Extensión de la UdelAR-APEX-	-	-	Si	-	-	-
Centros Universitarios del Interior:						
Regional Norte (Salto)	Si	-	-	Si	Si	-
Centro Universitario Regional Este-CURE (Maldonado)	Si	-	-	-	-	-
Centro Universitario Regional Este-CURE (Rocha)	Si	-	-	-	-	-
Centro Universitario Regional Este-CURE (Treinta y Tres)	Si	-	-	-	-	-
Centro Universitario de Paysandú-CUP	Si	-	-	-	-	-
Centro Universitario de Rivera-CUR	-	-	-	-	-	-
Est. Experimental Mario A. Cassinoni - EEMAC - Agronomía	-	-	-	Si	-	Si

Notas:

(1) SGB- Sistema de Gestión de Bedelías.

(2) SIAP- Sistema Integral de Administración de Personal.

(3) Exp. Elect.- Sistema de Seguimiento de Expedientes - Expe +

(4) SGR- Sistema de Gestión de Resoluciones.

(5) ALEPH - Automated Library Expandable Program - Software de gestión de bibliotecas.

Fuente: Servicio Central de Informática Universitaria- SeCIU**Web:** <http://www.seciu.edu.uy>

SERVICIO CENTRAL DE INFORMATICA UNIVERSITARIA- SeCIU SISTEMAS HORIZONTALES DE GESTION - 2010

SISTEMAS, MODULOS IMPLEMENTADOS MODULOS DESARROLLADOS PARCIALES O TOTALES en 2010

Sistemas en etapa de Desarrollo por técnicos de SeCIU

Concursos
SGAE - Sistema de Gestión y Administración de la Enseñanza
Estadísticas de Ingreso
DNS - Sistema de Registro de Dominios
Historia Laboral

Sistemas en etapa previa a su salida en producción

SIGI - Sistema Integral de Gestión e Información Presupuestal, Financiero, de Abastecimiento y Patrimonial
SIAP - Sistema Integral de Administración de Personal
Aleph - Automated Library Expandable Program - Sistema de Bibliotecas
Historia Laboral
Cuota Mutual - Funcionalidad de Vencimiento Anual

Sistemas en mantenimiento

Egresados
DNS - Sistema de Registros de Dominios
Historia Laboral
SNIS - Sistema Nacional Integrado de Salud
HLBROU - Sistema de Préstamos BROU
Expe+ - Sistema de Seguimiento de Expedientes
Expediente Electrónico
SGR - Sistema de Gestión de Resoluciones
SGB - Sistemas de Bedelías
Elecciones
Resoluciones del Rector
Sistema de Boletos
MedeA - Sistema de Mesa de Ayuda
Sistema de Cuota Mutual
Sistema de Liquidación de Haberes
Sistema de Líquidos

Nuevas Instalaciones en 2010

SISTEMA	INSTALACIONES
SGR - Sistema de Gestión de Resoluciones	1
SIAP - Sistema de Recursos Humanos	2
ALEPH - Sistema de Gestión Bibliotecas	9
Radius - Sistema de Autenticación Estudiantil	15
Historia Laboral	3
SGB - Sistema de Gestión de Bedelías	2

Fuente: Servicio Central de Informática Universitaria - SeCIU

Web: <http://www.seciu.edu.uy>

SERVICIO CENTRAL DE INFORMÁTICA UNIVERSITARIA- SeCIU SISTEMAS HORIZONTALES DE GESTIÓN - 2010

Número de usuarios de los Sistemas

Sistema	Nro. usuarios registrados
EXPE+ , SGR y Cuota Mutua - Expedientes, Resoluciones y C.Mutual	970
SGB- usuarios de gestión - Sistema de Gestión de Bedelías	135
SGB- estudiantes/egresados con clave asignada - Sistema de Gestión de Bedelías	195.755
Elecciones - Usuarios de gestión	107
SIAP e IRPF - Sistema Integral de Administración de Personal e Impuesto a la Renta de las Personas Físicas	240
Historia Laboral	23
Aleph (staff y usuarios de biblioteca) - Sistema de Bibliotecas	116.820
DNS - Sistema de Registro de Dominios	2.878
Becas (usuarios Gestión y Trabajadores Sociales)	26
Becas (estudiantes que iniciaron alguna gestión de becas en el 2010)	2.743
Egresados (usuarios Gestión o Administración)	26
Egresados (seguimiento de títulos iniciados en el 2010)	6.813
Sistema de Mesa de Ayuda - MedeA	65
HLBROU - Sistema Préstamos BROU	48

Red Académica Universitaria - RAU

Cantidad de conexiones internas de la RAU

Ancho de Banda	Sedes de la UdelaR	Sedes Otras Instituciones
100 Mbps	4	-
20 Mbps	2	-
10 Mbps	18	8
4 Mbps	13	-
2 Mbps	5	2
1 Mbps	6	3
512 Kbps	8	-
256 Kbps	-	1
Totales	56	14

La RAU en el Interior del país

Regional Norte - Salto (10 Mbps)
 Estación Experimental de Fac. de Agronomía de Salto EEFAS - Salto (512 Kbps)
 Estación Experimental Mario Cassinoni - Paysandú (10 Mbps)
 Centro Universitario de Paysandú - Paysandú (10 Mbps)
 Centro Universitario Regional del Este - Maldonado (10 Mbps)
 Centro Universitario Regional del Este - Rocha (2 Mbps)
 Probides - Rocha (enlace propio por radio de 54 Mbps con CURE-Rocha)
 Casa Universitaria de Rivera - Rivera (10 Mbps)
 Casa Universitaria de Tacuarembó - (512 Kbps)

Nuevos sitios conectados a la RAU:

Unidad de Capacitación - 10 Mbps
 Centro de Diseño Industrial - 512 Kbps
 Centro Universitario de Rivera - 10 Mbps
 Centro Universitario Regional Este (Maldonado) - 10 Mbps
 Agencia Nacional de Investigación e Innovación (ANNI) - 10 Mbps
 Biblioteca Nacional - 10 Mbps

Fuente: Servicio Central de Informática Universitaria - SeCIU

Web: <http://www.seciu.edu.uy>

**SERVICIO CENTRAL DE INFORMÁTICA UNIVERSITARIA- SeCIU
SISTEMAS HORIZONTALES DE GESTIÓN - 2010**

Capacitación técnica recibida en 2010

Cursos de:	Número de Funcionarios
Base de Datos para Administradores de Bases de Datos	2
Curso VMWare (virtualización)	4
Evento WALC en Bolivia, Taller sobre Tecnologías de Redes Internet para América Latina y el Caribe	1
Curso de desarrollo de aplicaciones en plataforma J2EE	4
Asistencia a conferencia en tecnologías Ruby para desarrolladores	4
Curso UNIT: Herramienta Mejora de Calidad	1
Evento LACTLD en Guatemala	1
Taller de Seguridad	2
Curso de gestión de proyectos de testing	3
Total	22

Capacitación técnica realizada en 2010

Sistema	Número de usuarios
EXPE+ curso (con Unidad de Capacitación)- Seguimiento de Expedientes	41
EXPE+ prueba (con Unidad de Capacitación) - Seguimiento de Expedientes	82
Sistema de Gestión de Resoluciones - SGR	3
Sistema Gestión Bedelías - SGB - curso	3
Sistema Gestión Bedelías - SGB - asesoramiento	50 aprox.
Historia Laboral (Oficinas Centrales)	12
SIAP - Sistema Integral de Administración de Personal	67
Aleph -Sistema de Bibliotecas	50

Fuente: Servicio Central de Informática Universitaria - SeCIU

Web: <http://www.seciu.edu.uy>

SERVICIO CENTRAL DE INFORMATICA UNIVERSITARIA- SeCIU SISTEMAS HORIZONTALES DE GESTION - 2010

Registro y atención de solicitudes a usuarios de Sistemas Horizontales

La conformación de un grupo de Mesa de Ayuda en SeCIU (MeDeA), conjuntamente con la implantación gradual del Software de Mesa en setiembre de 2009, ha permitido obtener algunos números para algunos de los sistemas incorporados en esta primera etapa.

Los resultados parciales registrados en MeDeA desde 01/01/2010 al 27/12/2010 son:

Sistema / Area	Registro y atención solicitudes
Base de Datos	28
Becas	96
Censo de Docentes, Funcionarios, Pasantes	9
Comunicaciones	11
Conga - Sistema de Control de Gastos	1
Correo Electrónico	47
Cuota Mutual (*)	120
DNS (*)- Sistema de Registro de Dominios	385
Elecciones Universitarias (*)	257
Expe+ (*)- Seguimiento de Expedientes	310
Expediente Electrónico	11
Formulario 3100 - Dirección General Impositiva -DGI	12
Sistema de Gestión de Bedelías -SGB	714
Historia Laboral	45
HLBROU/Sueldos - Sistema de Préstamos BROU	7
IRPF/Sueldos	9
Micros	1.329
Módulo de Boletos	7
Resoluciones (*)	81
Resoluciones del Rector (*)	6
Servidores	258
SIAP-Sistema Integral de Adm.de Personal	44
SIGI Soporte - Sistema Integral de Gestión e Información	27
Sistema Gestión de Títulos	32
Soporte	1
Sueldos	2
Total atención	3.849

Nota: (*) atendidos exclusivamente por MedeA

Fuente: Servicio Central de Informática Universitaria - SeCIU

Web: <http://www.seciu.edu.uy>

9

Personal

9.1

Personal Docente

UNIVERSIDAD de la REPUBLICA
DESCRIPCION de GRADOS DOCENTES

ESCALAFON G : FUNCIONARIOS DOCENTES

Grado 1: Profesor Ayudante

Asiste a grupos pequeños de estudiantes. Puede desempeñar otras funciones docentes (art. 1° del Estatuto del Personal Docente), siempre que estén orientadas fundamentalmente hacia su propia formación. Actuará siempre bajo la dirección de docentes de grado superior.

Grado 2: Profesor Asistente

Ejerce tareas de colaboración, orientadas hacia la formación del docente, pero, a diferencia del grado 1, se requerirán conocimientos profundos en uno o más aspectos de la disciplina. Se procurará encomendarle tareas que requieran iniciativa, responsabilidad y realizaciones personales.

Grado 3: Profesor Adjunto

El desempeño del cargo implica, al menos parcialmente, investigación u otras formas de creación original. Puede ocasionalmente orientar a otros docentes, y ejercer funciones limitadas de dirección. A partir de este grado se exigirá una alta dedicación horaria.

Grado 4: Profesor Agregado

Ejerce enseñanza en todos sus aspectos, investigación u otras formas de creación original y extensión. La orientación de las tareas de enseñanza y de investigación pasa a ser de carácter normal. Será responsable de la formación y superación del personal docente a su cargo. Tendrá cometidos de dirección en aspectos restringidos, de acuerdo con la organización de dependencia en que actúe.

Grado 5: Profesor Titular

Le corresponde la máxima responsabilidad, individual o colectiva de las funciones de dirección, orientación y planeamiento de las actividades generales del servicio.

Fuente: Ordenanza de Organización Docente (Res. C.D.C. 14/05/73 y 10/11/92)

EVOLUCION DEL NUMERO DE PUESTOS DOCENTES por AÑO según AREA Y SERVICIO
Padrón de Abril de cada año/ Serie 2001-2010

AREA/ SERVICIO	2001	2002	2003	2004	2005	2006	2007	2008	2009	2010
CIENCIAS AGRARIAS	598	612	630	593	597	633	622	614	619	685
Fac. de Agronomía	308	314	334	296	289	318	320	304	332	365
Fac. de Veterinaria	290	298	296	297	308	315	302	310	287	320
CIENCIAS Y TECNOLOGÍAS	1.752	1.900	1.935	1.953	1.945	2.081	2.035	2.210	2.219	2.418
Fac. de Arquitectura	617	644	654	666	666	648	637	708	721	730
Fac. de Ciencias	377	399	395	376	377	464	433	495	472	545
Fac. de Ingeniería	533	588	591	591	585	612	613	625	637	710
Fac. de Química	225	269	295	320	317	357	352	382	389	433
CIENCIAS SOCIALES Y HUMANAS	2.248	2.261	2.252	2.308	2.248	2.353	2.378	2.420	2.413	2.586
Fac. de Ciencias Económicas y de Administración	804	896	818	818	823	848	878	884	887	931
Fac. de Ciencias Sociales	279	286	312	316	297	347	337	371	363	414
Fac. de Derecho	844	746	802	844	793	810	802	795	778	812
Fac. de Humanidades y Ciencias de la Educación	206	212	193	204	210	215	226	239	234	262
Escuela Universitaria de Bibliotecología y Cs. Afines	56	57	56	58	52	48	46	44	54	57
Lic. Ciencias de la Comunicación	59	64	71	68	73	85	89	87	97	110
CIENCIAS DE LA SALUD	2.245	2.390	2.467	2.469	2.405	2.509	2.600	2.627	2.687	2.956
Fac. de Enfermería	135	159	164	170	173	178	220	217	242	266
Fac. de Medicina	876	911	926	933	899	956	947	993	1068	1085
Fac. de Odontología	381	397	411	416	404	409	435	432	433	442
Fac. de Psicología	339	335	383	374	364	378	363	345	341	353
Hospital de Clínicas	513	586	583	576	565	588	634	639	602	649
Instituto de Higiene	1	2	-	-	-	-	1	1	1	1
Instituto Superior de Educación Física (1)	-	-	-	-	-	-	-	-	-	160
ARTISTICA	146	174	171	172	162	167	170	164	169	175
Fac. de Artes IENBA-EUM (2)	146	174	171	172	162	167	170	164	169	175
OTROS	131	159	164	159	171	171	174	281	463	354
Oficinas Centrales	103	90	97	98	107	114	115	215	395	289
Ciencia y Tecnología de los Alimentos	1	1	1	1	1	1	1	1	1	1
Regional Norte	27	68	66	60	63	56	58	65	67	64
TOTAL UNIVERSIDAD	7.120	7.496	7.619	7.654	7.528	7.914	7.979	8.316	8.570	9.174

Notas:

- (1) En períodos anteriores a 2009 esta información está incluida en Oficinas Centrales
(2) IENBA- Instituto Escuela Nacional de Bellas Artes, EUM- Escuela Universitaria de Música

Fuente: datos SeCIU - elaboración Dirección General de Planeamiento

EVOLUCION DEL NUMERO DE HORAS DOCENTES por AÑO según AREA Y SERVICIO
Padrón de Abril de cada año/ Serie 2001-2010

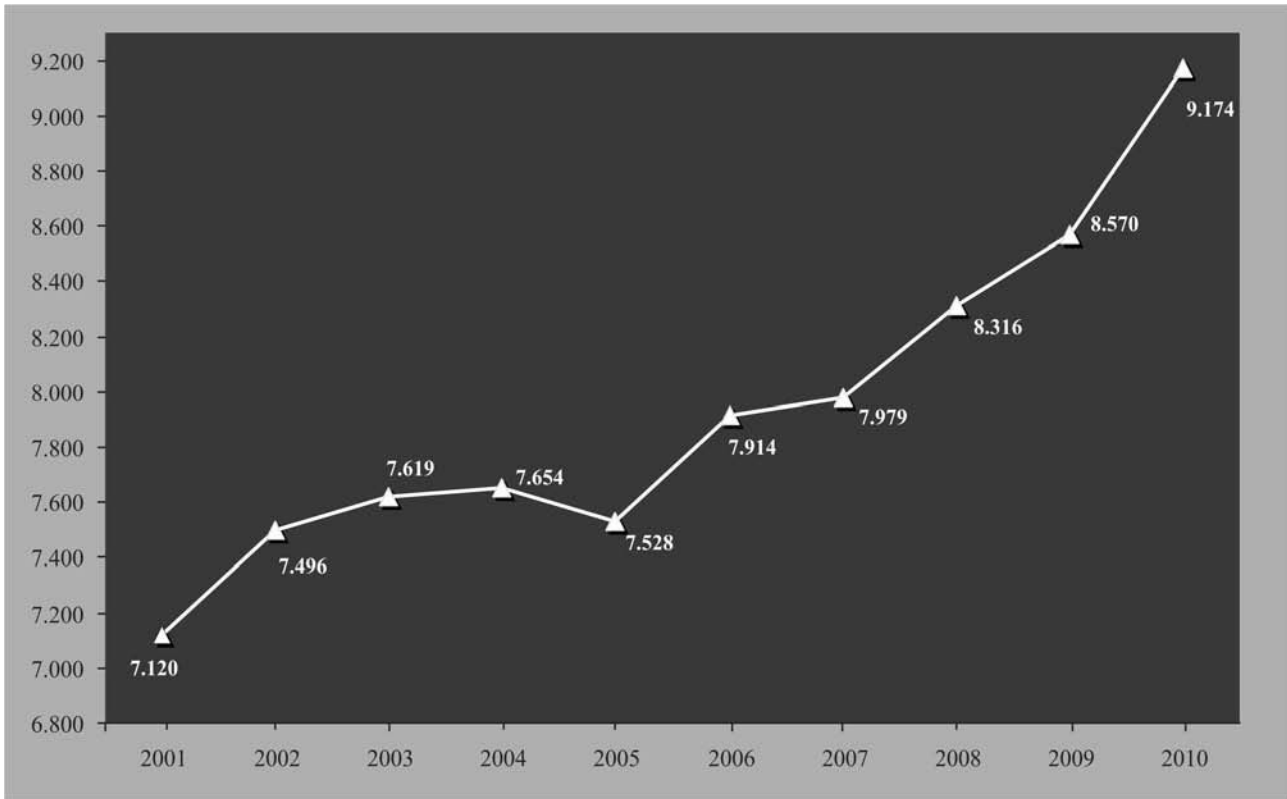
AREA / SERVICIO	2001	2002	2003	2004	2005	2006	2007	2008	2009	2010
CIENCIAS AGRARIAS	18.863	19.674	20.226	19.101	18.890	19.642	19.353	19.070	19.337	20.837
Fac. de Agronomía	10.400	10.960	11.390	10.128	9.726	10.336	10.412	9.845	10.497	11.108
Fac. de Veterinaria	8.463	8.714	8.836	8.973	9.164	9.306	8.941	9.225	8.840	9.729
CIENCIAS Y TECNOLOGIAS	39.547	42.888	44.636	44.976	44.405	47.523	45.591	49.949	50.518	54.954
Fac. de Arquitectura	9.695	10.097	10.446	10.574	10.836	10.286	10.082	11.397	11.352	11.589
Fac. de Ciencias	11.562	12.167	12.382	11.771	11.705	14.049	12.920	14.715	14.461	15.846
Fac. de Ingeniería	12.117	13.147	13.575	13.819	13.377	13.842	13.622	13.767	14.148	15.796
Fac. de Química	6.173	7.477	8.233	8.812	8.487	9.346	8.967	10.070	10.557	11.723
CIENCIAS SOCIALES Y HUMANAS	32.508	33.492	34.115	34.406	33.023	35.051	35.119	37.485	37.028	41.468
Fac. de Ciencias Económicas y de Administración	9.300	10.836	10.557	10.556	10.353	10.547	10.535	11.049	10.960	12.133
Fac. de Ciencias Sociales	6.358	6.327	6.911	6.608	6.011	7.139	7.154	8.314	7.869	8.468
Fac. de Derecho	9.911	9.204	9.579	9.977	9.387	9.911	9.763	9.798	9.600	11.354
Fac. de Humanidades y Ciencias de la Educación	.174	5.247	5.033	5.186	5.288	5.368	5.627	6.051	5.894	6.318
Escuela Universitaria de Bibliotecología y Cs. Afines	728	755	742	776	691	662	600	748	860	991
Lic. Ciencias de la Comunicación	.037	1.123	1.293	1.303	1.293	1.424	1.440	1.525	1.845	2.204
CIENCIAS DE LA SALUD	49.765	53.347	55.229	55.302	53.007	55.860	58.424	61.173	61.873	67.592
Fac. de Enfermería	3.404	3.825	4.025	4.080	3.942	3.984	4.701	4.811	5.266	5.786
Fac. de Medicina	18.877	19.825	20.492	21.010	19.904	21.172	21.041	22.293	23.691	24.083
Fac. de Odontología	6.616	6.714	6.935	6.763	6.559	6.887	7.184	7.612	7.857	8.319
Fac. de Psicología	5.999	6.003	6.863	6.476	6.194	6.624	6.536	6.742	6.749	7.281
Hospital de Clínicas	14.834	16.915	16.914	16.973	16.408	17.193	18.926	19.679	18.272	19.880
Instituto de Higiene	35	65	-	-	-	-	36	36	38	38
Instituto Superior de Educación Física (1)	-	-	-	-	-	-	-	-	-	2.205
ARTISTICA	3.746	4.234	4.170	4.384	4.274	4.391	4.473	4.321	4.446	4.739
Fac. de Artes - IENBA-EUM (2)	3.746	4.234	4.170	4.384	4.274	4.391	4.473	4.321	4.446	4.739
OTROS	3.966	3.969	4.012	3.870	4.132	4.099	4.280	6.222	9.686	9.657
Oficinas Centrales	3.096	2.641	2.720	2.724	2.910	2.962	3.143	4.965	8.330	8.256
Ciencia y Tecnología de los Alimentos	40	40	40	40	40	40	40	40	40	40
Regional Norte	830	1.288	1.252	1.106	1.182	1.097	1.097	1.217	1.316	1.361
TOTAL UNIVERSIDAD	148.395	157.604	162.388	162.039	157.731	166.566	167.240	178.220	182.888	199.247

Notas:

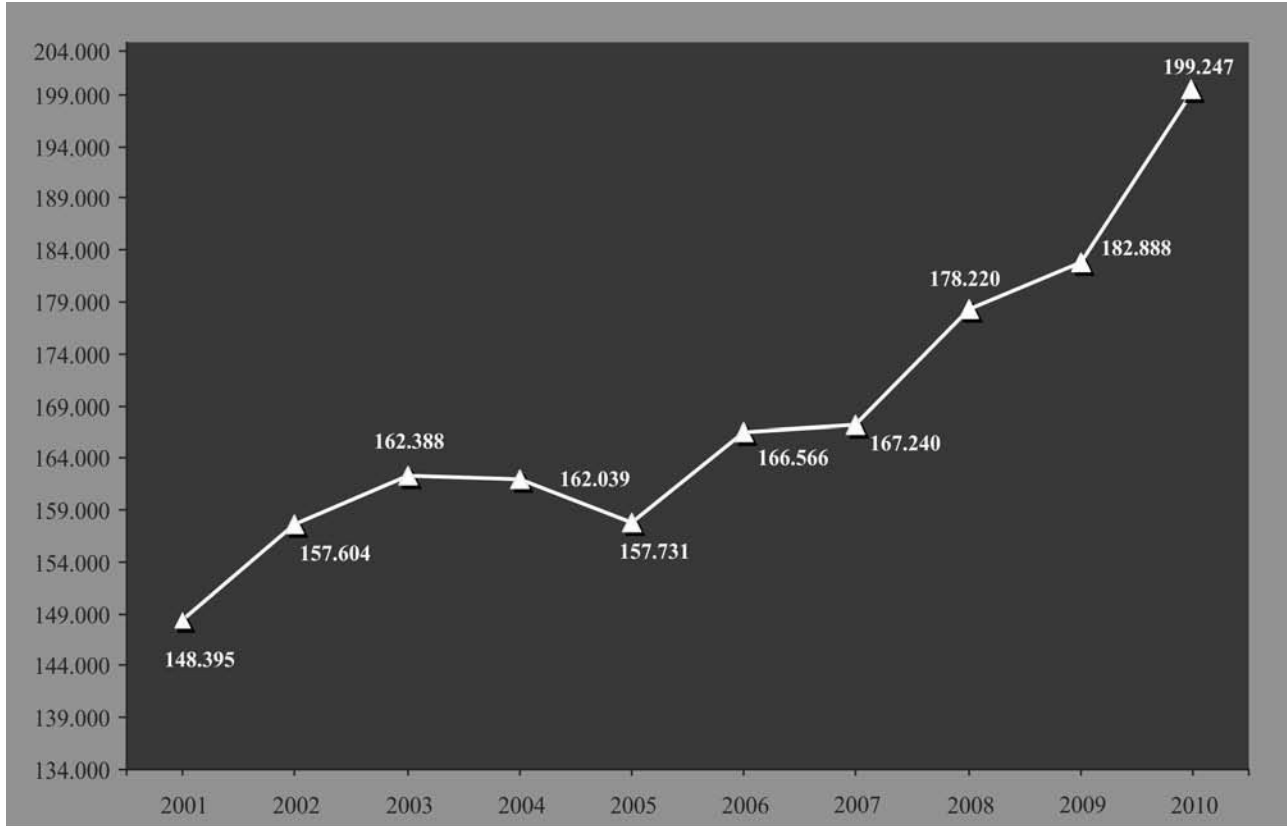
- (1) En períodos anteriores a 2009 esta información está incluida en Oficinas Centrales
(2) IENBA- Instituto Escuela Nacional de Bellas Artes, EUM- Escuela Universitaria de Música

Fuente: datos SeCIU - elaboración Dirección General de Planeamiento

NUMERO DE PUESTOS DOCENTES SERIE 2001-2010



NUMERO DE HORAS DOCENTES SERIE 2001 - 2010



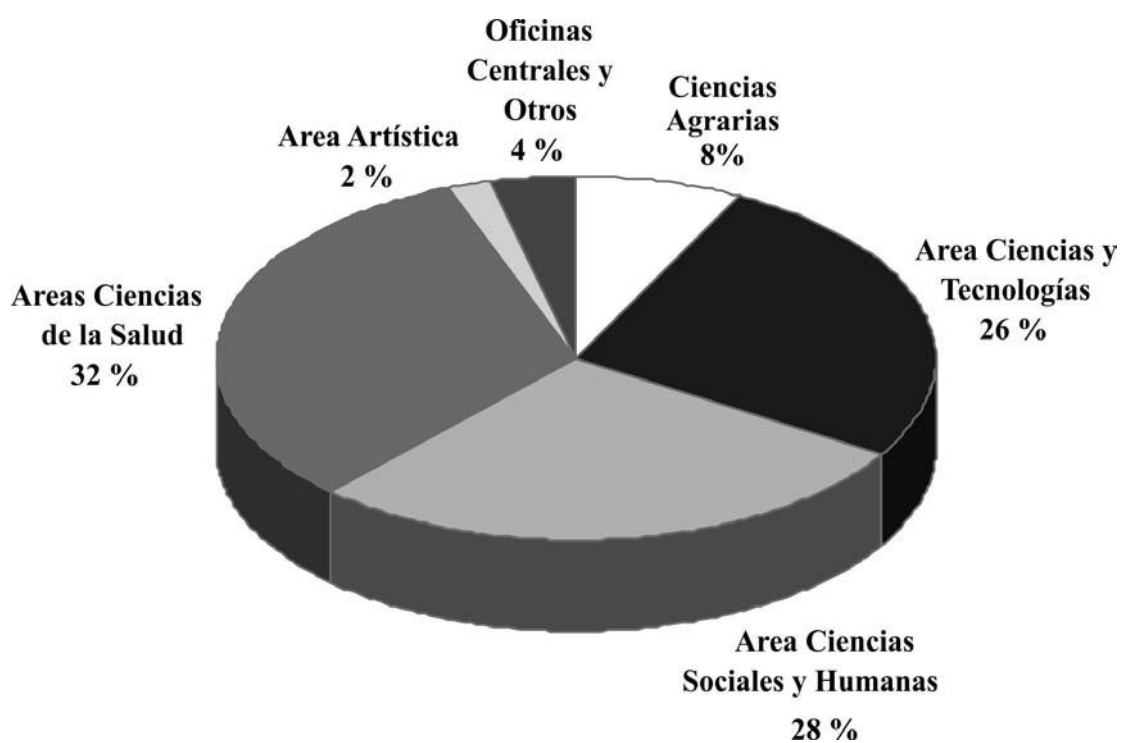
Fuente: datos SeCIU - elaboración Dirección General de Planeamiento

NUMERO DE PUESTOS DOCENTES según AREA - AÑO 2010

Padrón Abril 2010

CONCEPTO	N° de Puestos	%
Area Ciencias Agrarias	685	8
Area Ciencias y Tecnologías	2.418	26
Area Ciencias Sociales y Humanas	2.586	28
Area Ciencias de la Salud	2.956	32
Area Artística	175	2
Oficinas Centrales y Otros	354	4
TOTAL	9.174	100

NUMERO DE PUESTOS DOCENTES según AREA - Año 2010

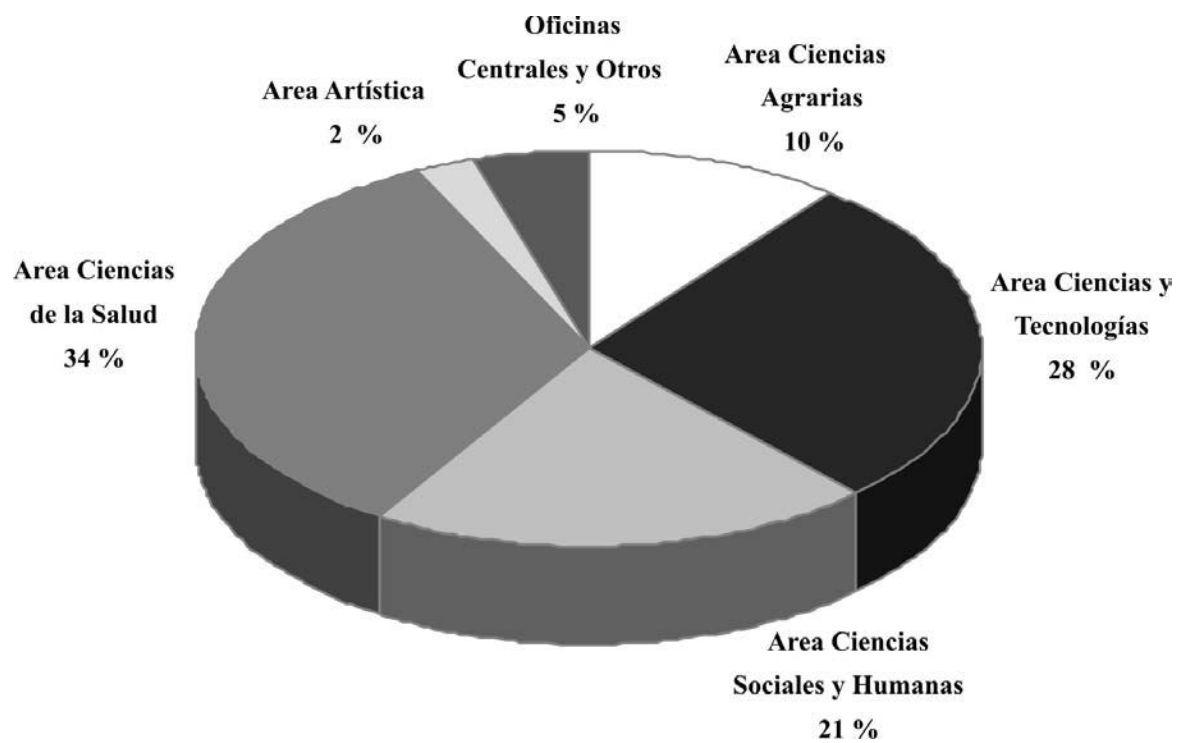


Fuente: datos SeCIU - elaboración Dirección General de Planeamiento

NUMERO DE HORAS DOCENTES según AREA - AÑO 2010
Padrón Abril 2010

CONCEPTO	N° de Horas	%
Area Ciencias Agrarias	20.837	10
Area Ciencias y Tecnologías	54.954	28
Area Ciencias Sociales y Humanas	41.468	21
Area Ciencias de la Salud	67.592	34
Area Artística	4.739	2
Oficinas Centrales y Otros	9.657	5
TOTAL	199.247	100

NUMERO DE HORAS DOCENTES según AREA - Año 2010



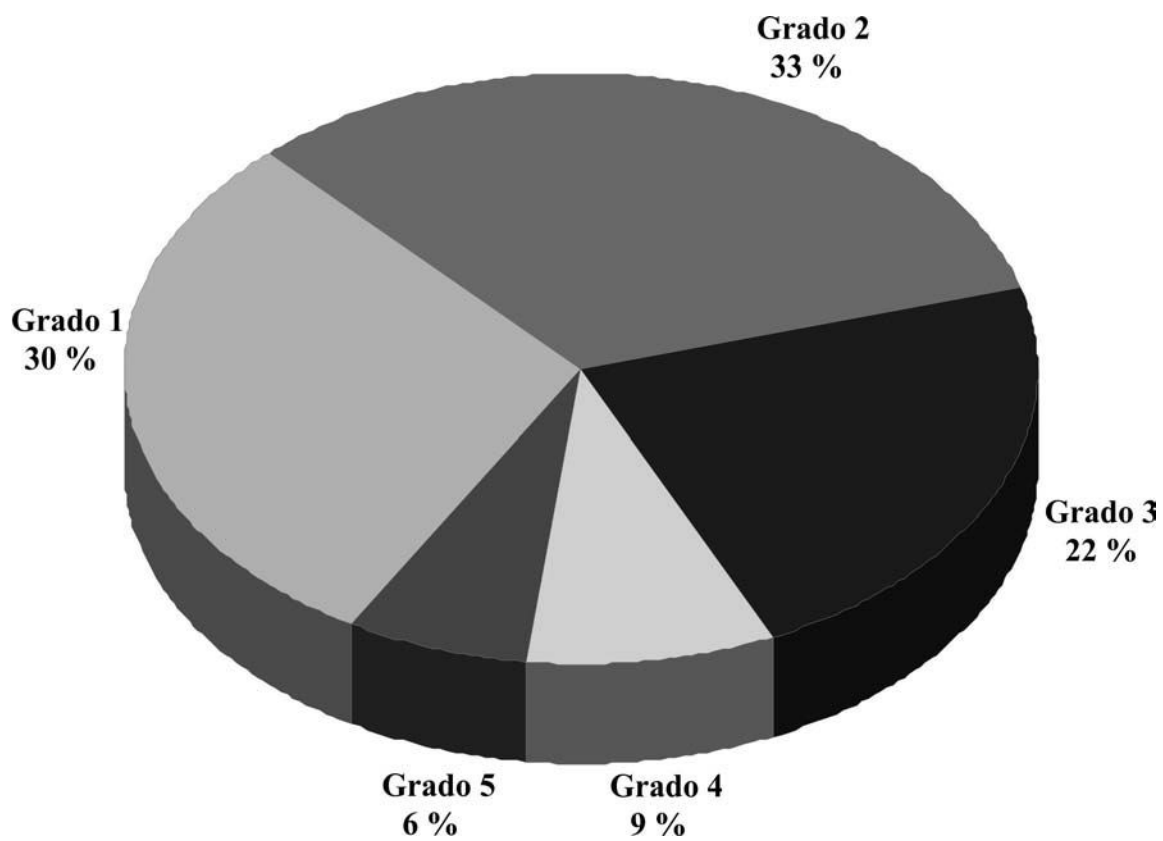
Fuente: datos SeCIU - elaboración Dirección General de Planeamiento

NUMERO DE PUESTOS DOCENTES por GRADO según HORAS Padrón Abril 2010

Horas	Grado 1	Grado 2	Grado 3	Grado 4	Grado 5	TOTAL
1	-	-	-	-	1	1
2	5	2	-	-	8	15
3	84	53	3	2	2	144
4	121	58	2	2	3	186
5	33	27	18	6	4	88
6	73	107	86	13	7	286
7	33	39	6	4	-	82
8	147	142	84	14	3	390
9	49	15	9	4	2	79
10	165	222	212	77	37	713
11	9	33	6	2	1	51
12	107	175	110	14	10	416
13	19	23	12	7	2	63
14	34	21	15	5	1	76
15	204	154	61	19	26	464
16	56	142	53	13	4	268
17	17	17	10	2	1	47
18	17	23	22	10	7	79
19	7	10	6	2	-	25
20	884	672	394	114	92	2.156
21	9	6	5	4	2	26
22	8	25	19	8	7	67
23	5	12	17	1	2	37
24	29	227	163	100	44	563
25	56	36	27	5	21	145
26	6	14	9	1	3	33
27	9	8	2	-	1	20
8	4	11	9	1	3	28
29	5	6	10	1	3	25
30	167	206	146	45	35	599
31	2	4	7	1	3	17
32	12	16	13	7	3	51
33	6	4	3	3	-	16
34	7	12	9	2	2	32
35	14	17	31	9	17	88
36	2	71	28	11	10	122
37	-	8	8	1	3	20
38	5	4	7	2	3	21
39	3	3	3	1	-	10
40	290	225	183	70	70	838
41	-	1	2	-	-	3
42	-	12	-	1	-	13
43	-	2	1	1	-	4
44	-	6	6	1	-	13
45	4	6	5	2	1	18
46	-	18	1	-	-	19
47	1	1	1	1	-	4
48	3	12	9	7	5	36
49	-	-	-	-	-	0
50	4	2	-	-	-	6
51	-	-	-	-	-	0
52	-	-	-	-	-	0
53	-	-	-	-	-	0
54	-	-	-	-	-	0
55	-	-	-	-	-	0
56	-	-	-	-	-	0
57	-	-	-	-	-	0
58	-	2	-	-	-	2
59	-	-	-	-	-	0
60	1	2	-	1	-	4
DT	-	86	236	202	141	665
TOTAL	2.716	3.000	2.069	799	590	9.174

Fuente: datos SeCIU - elaboración Dirección General de Planeamiento

NUMERO DE PUESTOS DOCENTES según GRADO - Año 2010



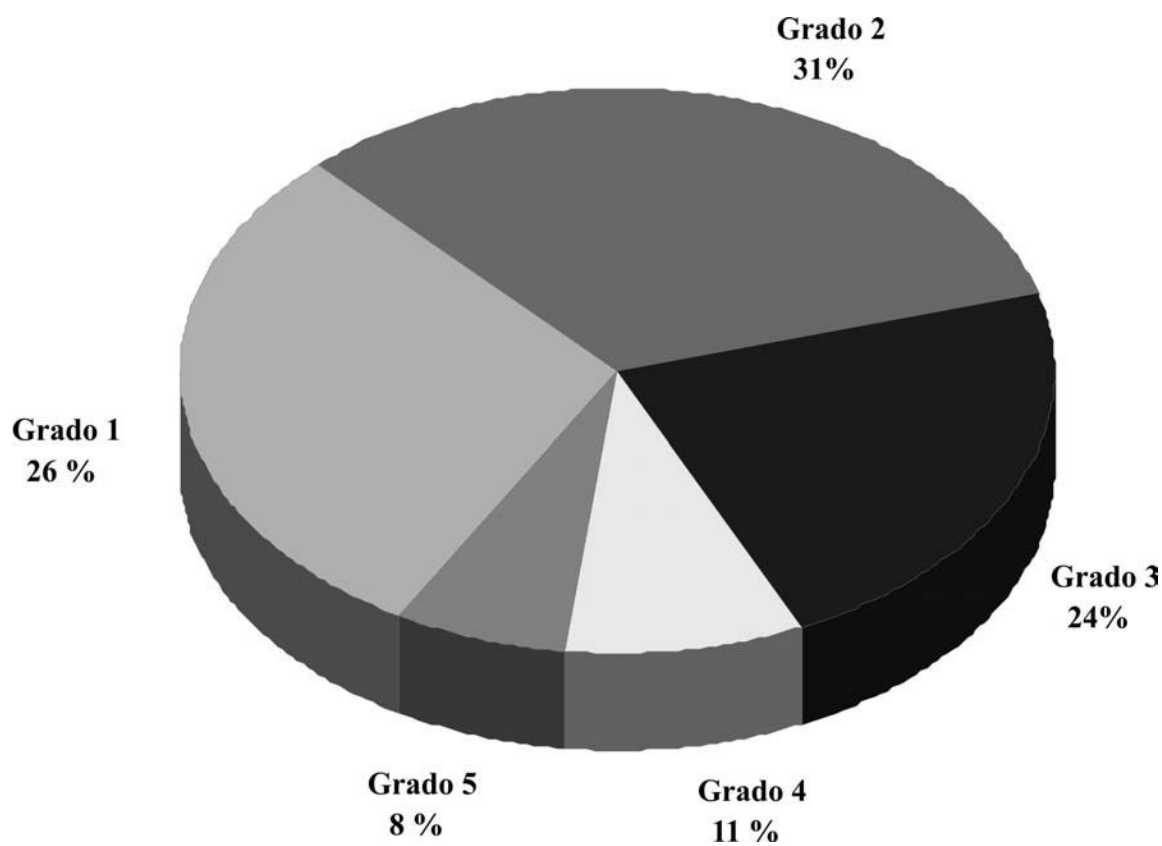
Fuente: datos SeCIU - elaboración Dirección General de Planeamiento

NUMERO DE HORAS DOCENTES por GRADO según Horas Padrón Abril 2010

Horas	Grado 1	Grado 2	Grado 3	Grado 4	Grado 5	TOTAL
1	-	-	-	-	1	1
2	10	4	-	-	16	30
3	252	159	9	6	6	432
4	484	232	8	8	12	744
5	165	135	90	30	20	440
6	438	642	516	78	42	1.716
7	231	273	42	28	-	574
8	1.176	1.136	672	112	24	3.120
9	441	135	81	36	18	711
10	1.650	2.220	2.120	770	370	7.130
11	99	363	66	22	11	561
12	1.284	2.100	1.320	168	120	4.992
13	247	299	156	91	26	819
14	476	294	210	70	14	1.064
15	3.060	2.310	915	285	390	6.960
16	896	2.272	848	208	64	4.288
17	289	289	170	34	17	799
18	306	414	396	180	126	1.422
19	133	190	114	38	-	475
20	17.680	13.440	7.880	2.280	1.840	43.120
21	189	126	105	84	42	546
22	176	550	418	176	154	1.474
23	115	276	391	23	46	851
24	696	5.448	3.912	2.400	1.056	13.512
25	1.400	900	675	125	525	3.625
26	156	364	234	26	78	858
27	243	216	54	-	27	540
28	112	308	252	28	84	784
29	145	174	290	29	87	725
30	5.010	6.180	4.380	1.350	1.050	17.970
31	62	124	217	31	93	527
32	384	512	416	224	96	1.632
33	198	132	99	99	-	528
34	238	408	306	68	68	1.088
35	490	595	1.085	315	595	3.080
36	72	2.556	1.008	396	360	4.392
37	-	296	296	37	111	740
38	190	152	266	76	114	798
39	117	117	117	39	-	390
40	11.600	9.000	7.320	2.800	2.800	33.520
41	-	41	82	-	-	123
42	-	504	-	42	-	546
43	-	86	43	43	-	172
44	-	264	264	44	-	572
45	180	270	225	90	45	810
46	-	828	46	-	-	874
47	47	47	47	47	-	188
48	144	576	432	336	240	1.728
49	-	-	-	-	-	0
50	200	100	-	-	-	300
51	-	-	-	-	-	0
52	-	-	-	-	-	0
53	-	-	-	-	-	0
54	-	-	-	-	-	0
55	-	-	-	-	-	0
56	-	-	-	-	-	0
57	-	-	-	-	-	0
58	-	116	-	-	-	116
59	-	-	-	-	-	0
60	60	120	-	60	-	240
DT	-	3.440	9.440	8.080	5.640	26.600
TOTAL	51.541	61.733	48.033	21.512	16.428	199.247

Fuente: datos SeCIU - elaboración Dirección General de Planeamiento

NUMERO DE HORAS DOCENTES según GRADO - Año 2010



Fuente: datos SeCIU - elaboración Dirección General de Planeamiento

NUMERO DE PUESTOS DOCENTES por GRADO según SERVICIO Padrón Abril 2010

Servicio	Grado 1	Grado 2	Grado 3	Grado 4	Grado 5	TOTAL
Fac. de Agronomía	121	101	81	32	30	365
Fac. de Arquitectura	231	199	209	54	37	730
Fac. de Ciencias	237	135	105	39	29	545
Fac. de Cs. Económicas y de Administración	404	221	141	86	79	931
Fac. de Ciencias Sociales	102	153	84	43	32	414
Fac. de Derecho	186	227	240	105	54	812
Fac. de Enfermería	30	142	60	13	21	266
Fac. de Humanidades y Ciencias de la Educación	85	69	69	14	25	262
Fac. de Ingeniería	202	162	222	72	52	710
Fac. de Medicina	213	457	248	111	56	1.085
Fac. de Odontología	40	249	86	23	44	442
Fac. de Psicología	109	142	64	21	17	353
Fac. de Química	203	94	69	43	24	433
Fac. de Veterinaria	131	95	53	20	21	320
Instituto de Higiene	-	-	-	1	-	1
Instituto Superior de Educación Física	27	130	3	-	-	160
Fac. de Artes	37	41	75	4	18	175
Ciencias de la Comunicación	28	49	25	8	-	110
Esc. Univ. de Bibliotecología y Cs. Afines	13	8	32	4	-	57
Hospital de Clínicas	176	218	136	86	33	649
Oficinas Centrales	120	85	49	18	17	289
Ciencia y Tecnología de los Alimentos	-	-	-	-	1	1
Regional Norte	21	23	18	2	-	64
Total general	2.716	3.000	2.069	799	590	9.174

Fuente: datos SeCIU -elaboración Dirección General de Planeamiento

NUMERO DE HORAS DOCENTES por GRADO según SERVICIO Padrón Abril 2010

Servicio	Grado 1	Grado 2	Grado 3	Grado 4	Grado 5	TOTAL
Facultad de Agronomía	3.038	3.088	2.831	1.180	971	11.108
Facultad de Arquitectura	3.360	2.653	3.465	1.203	908	11.589
Facultad de Ciencias	5.174	4.204	3.897	1.510	1.061	15.846
Facultad de Cs. Económicas y de Administración	3.385	2.549	2.690	1.795	1.714	12.133
Facultad de Cs. Sociales	1.559	2.637	2.038	1.339	895	8.468
Facultad de Derecho	2.300	2.982	3.275	1.577	1.220	11.354
Facultad de Enfermería	641	2.606	1.538	380	621	5.786
Facultad de Humanidades y Cs. de la Educación	1.674	1.432	1.799	528	885	6.318
Facultad de Ingeniería	4.082	3.512	4.624	2.047	1.531	15.796
Facultad de Medicina	3.871	9.601	5.936	3.070	1.605	24.083
Facultad de Odontología	495	4.529	1.804	482	1.009	8.319
Facultad de Psicología	1.760	2.878	1.566	551	526	7.281
Facultad de Química	4.738	2.250	2.409	1.601	725	11.723
Facultad de Veterinaria	3.413	3.171	1.714	711	720	9.729
Instituto de Higiene	-	-	-	38	-	38
Instituto Superior de Educación Física	344	1.771	90	-	-	2.205
Facultad de Artes	928	1.195	1.956	152	508	4.739
Ciencias de la Comunicación	493	922	622	167	-	2.204
Esc. Univ. de Bibliotecología y Cs. Afines	191	127	560	113	-	991
Hospital de Clínicas	6.395	6.799	3.431	2.341	914	19.880
Oficinas Centrales	3.384	2.241	1.409	647	575	8.256
Ciencia y Tecnología de los Alimentos	-	-	-	-	40	40
Regional Norte	316	586	379	80	-	1.361
Total general	51.541	61.733	48.033	21.512	16.428	199.247

Fuente: datos SeCIU -elaboración Dirección General de Planeamiento

Censo de Docentes, Funcionarios, Becarios, Pasantes y Honorarios 2009

Porcentaje de Docentes por tramo etario y sexo según grado.

Grado 1

Edad en tramos	Sexo		Total %
	Hombre %	Mujer %	
Menos de 30 años	20,2	27,2	47,4
De 30 a 39 años	16,4	20,0	36,4
De 40 a 49 años	4,7	6,3	11,1
De 50 a 59 años	1,3	3,0	4,2
60 años y más	0,3	0,6	0,9
Total	42,9	57,1	100

Grado 2

Edad en tramos	Sexo		Total %
	Hombre %	Mujer %	
Menos de 30 años	4,3	4,3	8,6
De 30 a 39 años	16,6	24,5	41,1
De 40 a 49 años	12,4	16,1	28,5
De 50 a 59 años	5,9	10,4	16,3
60 años y más	2,4	3,1	5,5
Total	41,6	58,4	100

Grado 3

Edad en tramos	Sexo		Total %
	Hombre %	Mujer %	
Menos de 30 años	0,6	1,1	1,7
De 30 a 39 años	8,3	6,7	15
De 40 a 49 años	20,9	18,2	39,1
De 50 a 59 años	16,2	15,9	32,1
60 años y más	6,4	5,7	12,1
Total	52,4	47,6	100

Grado 4

Edad en tramos	Sexo		Total %
	Hombre %	Mujer %	
Menos de 30 años	0,1	0,1	0,2
De 30 a 39 años	2,0	1,2	3,2
De 40 a 49 años	16,6	11,0	27,6
De 50 a 59 años	25,4	20,9	46,3
60 años y más	14,5	8,2	22,7
Total	58,7	41,3	100

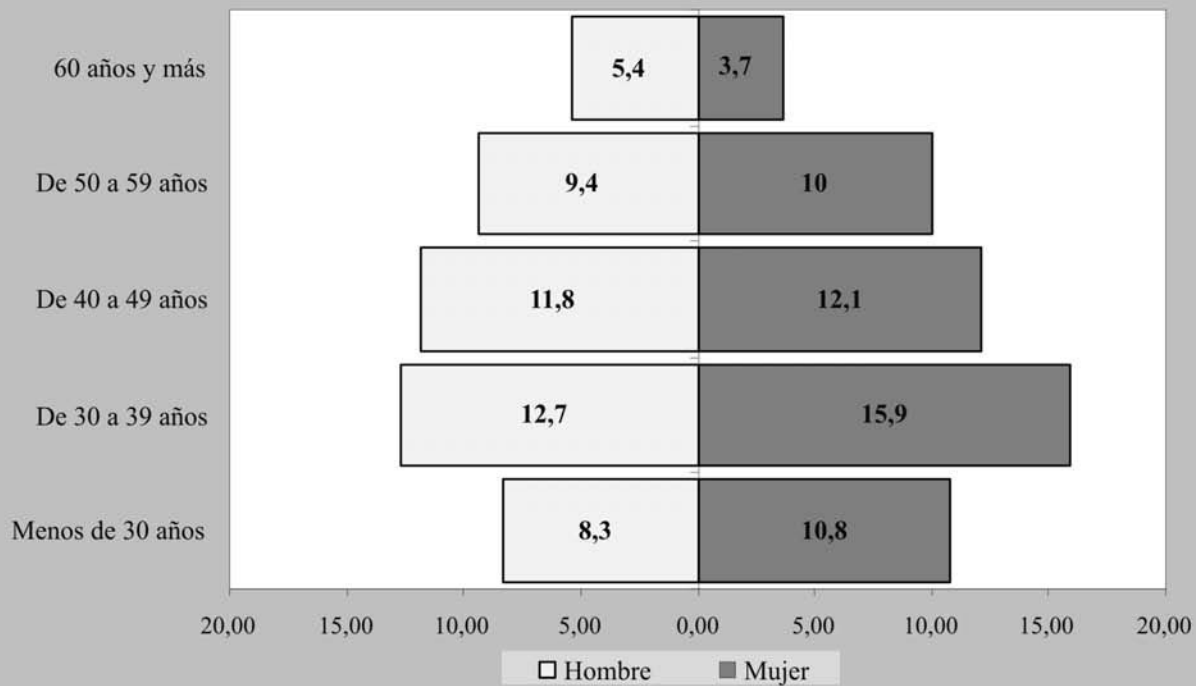
Grado 5

Edad en tramos	Sexo		Total %
	Hombre %	Mujer %	
Menos de 30 años	0,2	0,7	0,9
De 30 a 39 años	3,3	1,1	4,4
De 40 a 49 años	10,1	3,2	13,3
De 50 a 59 años	26,9	12,7	39,6
60 años y más	31,2	10,6	41,8
Total	71,7	28,3	100

Nota: Los porcentajes presentados están redondeados a una décima, por lo que la suma por columna y/o fila pueden no coincidir exactamente con los totales marginales y/o el total general.

Fuente: Censo Web 2009

PIRAMIDE DE LA POBLACION DOCENTE DE LA UNIVERSIDAD 2009



NIVEL EDUCATIVO DE LOS DOCENTES

Nivel Educativo	Porcentaje
Primaria completa	0,0
Secundaria incompleta	0,3
Secundaria completa	0,7
Educación Técnica (UTU) incompleta	0,1
Educación Técnica (UTU) completa	0,2
Enseñanza Militar/Policial completa	0,0
IPA/Cerp/Magisterio/INET/Educación Física incompleta	0,2
IPA/Cerp/Magisterio/INET/Educación Física completa	1,6
Universidad incompleta	15,3
Universidad completa	46,9
Diploma, Especialización o Maestría completo	29,8
Doctorado completo	4,9
Total	100,0

Notas:

Los porcentajes presentados están redondeados a una décima, por lo que la suma por columna y/o fila pueden no coincidir exactamente con los totales marginales y/o el total general.

UTU - Universidad del Trabajo del Uruguay.

IPA - Instituto de Profesores de Artigas.

CERP - Centro Regional de Profesores.

INET - Instituto Normal de Enseñanza Técnica.

Fuente: Censo Web 2009

9.2

Personal No Docente

UNIVERSIDAD de la REPUBLICA
DESCRIPCION de ESCALAFONES NO DOCENTES

Escalafón A: Personal Profesional

Comprende los cargos y contratos de función pública a la que sólo puedan acceder los profesionales, que posean título universitario expedido, registrado o revalidado por las autoridades competentes, que correspondan a planes de estudios de duración no inferior a cuatro años.

Escalafón B: Personal Técnico

Comprende los cargos y contratos de función pública de quienes hayan obtenido una especialización de nivel universitario o similar, que corresponda a planes de estudios, cuya duración deberá ser equivalente a dos años, como mínimo, de carrera universitaria liberal y en virtud de los cuales hayan obtenido título habilitante, diploma o certificado. También incluye a quienes hayan aprobado no menos del equivalente a tres años de carrera universitaria incluida en el escalafón A.

Escalafón C: Personal Administrativo

Comprende los cargos y contratos de función pública que tienen tareas asignadas de carácter administrativo diverso, con distintos grados de especificidad, complejidad y exigencias. Se requieren diferentes niveles de estudios de nivel medio, preferentemente en orientaciones de administración y, eventualmente, especialización adquirida a través de cursos, o en los primeros años de estudios terciarios y/o por la experiencia comprobada y efectiva en las distintas ramas de la administración.

Escalafón D: Personal Especializado

Comprende los cargos y contratos de función pública, que tienen asignadas tareas en las que predomina la labor de carácter intelectual, para cuyo desempeño fue menester conocer técnicas impartidas normalmente por centros de formación de nivel medio o en los primeros años de los cursos universitarios de nivel superior. Se requieren diferentes grados de estudio de nivel medio y formación teórico-práctica especializada en el área de que se trate, obtenida a través de cursos específicos, o por la experiencia comprobada y efectiva en la especialidad.

Escalafón E: Personal de Oficios

Comprende los cargos y contratos de función pública, que tienen asignadas tareas en las que predomina el esfuerzo físico o habilidad manual o ambos y requieren conocimientos y destreza en el manejo de máquinas y herramientas. Requieren diferentes niveles de estudios específicos previos o los conocimientos y habilidades teórico-prácticos equivalentes a las técnicas operativas de los distintos oficios, que se adquieren fundamentalmente a través de una sólida experiencia.

UNIVERSIDAD de la REPUBLICA
DESCRIPCION de ESCALAFONES NO DOCENTES**Escalafón F: Personal de Servicios Generales**

Comprende los cargos y contratos de función pública, que tienen asignadas tareas de limpieza, portería, conducción y transporte de materiales y expedientes, vigilancia, conservación, y otras tareas similares. Las actividades de servicios generales comprenden el desarrollo de una diversidad de tareas con distinto grado de variedad y exigencias, con el objeto de servir de apoyo a otras actividades y asegurar o brindar servicios operativos generales o calificados, tales como mensajería, acondicionamiento de artículos, provisiones, materiales en almacenes, depósito, muebles, archivos, preparación básica, distribución, control de alimentos, fotocopiado, impresiones, telefonía, tareas rurales, auxiliares de apoyo a servicios médicos, y todo tipo de tareas de ayuda o complementarias de servicios, oficios o especialidades que no requieren conocimientos específicos o mayor experiencia previa, sino los rudimentos o prácticas elementales de las mismas.

Escalafón Q: Cargos de Particular Confianza

Incluye aquellos cargos cuyo carácter de particular confianza es determinado por la Ley (Art. 43 de la Ley N° 15.809).

Escalafón R: Cargos de Renovación Permanente de Conocimiento

Comprende los cargos y funciones cuyas características específicas no permitan la inclusión en los escalafones anteriores o hagan conveniente su agrupamiento a juicio de la Comisión Nacional de Servicio Civil. (Art. 44 de la Ley N° 15.809)

Los cargos declarados como “sujetos a Renovación permanente de conocimientos técnicos” de acuerdo a lo dispuesto en el Art. 3°, inc. b) del Estatuto de los funcionarios no docentes, serán incluidos en el Escalafón R.

La designación en efectividad será por tres años contados a partir de la toma de posesión del cargo, renovable por períodos iguales con los requisitos establecidos en las ordenanzas que correspondan.

Todos los cargos de Director General, serán considerados como sujetos a Renovación Permanente de Conocimientos Técnicos.

Nota: Estas descripciones se elaboraron considerando los siguientes documentos:

Leyes N° 15.809 y 16.170

C.D.C. Res. Nro. 56 del 08.02.94 - Diario Oficial 28.02.94

C.D.C. Res. Nro. 04 del 13.02.01 - Diario Oficial 01.03.01

C.D.C. Res. Nro. 46 del 20.11.90 - Diario Oficial 20.10.98

C.D.C. Res. Nro. 24 del 21.12.99 - Diario Oficial 21.01.00

EVOLUCION DE PUESTOS NO DOCENTES por AÑO según AREA Y SERVICIO
Padrón de Abril de cada año/ Serie 2001-2010

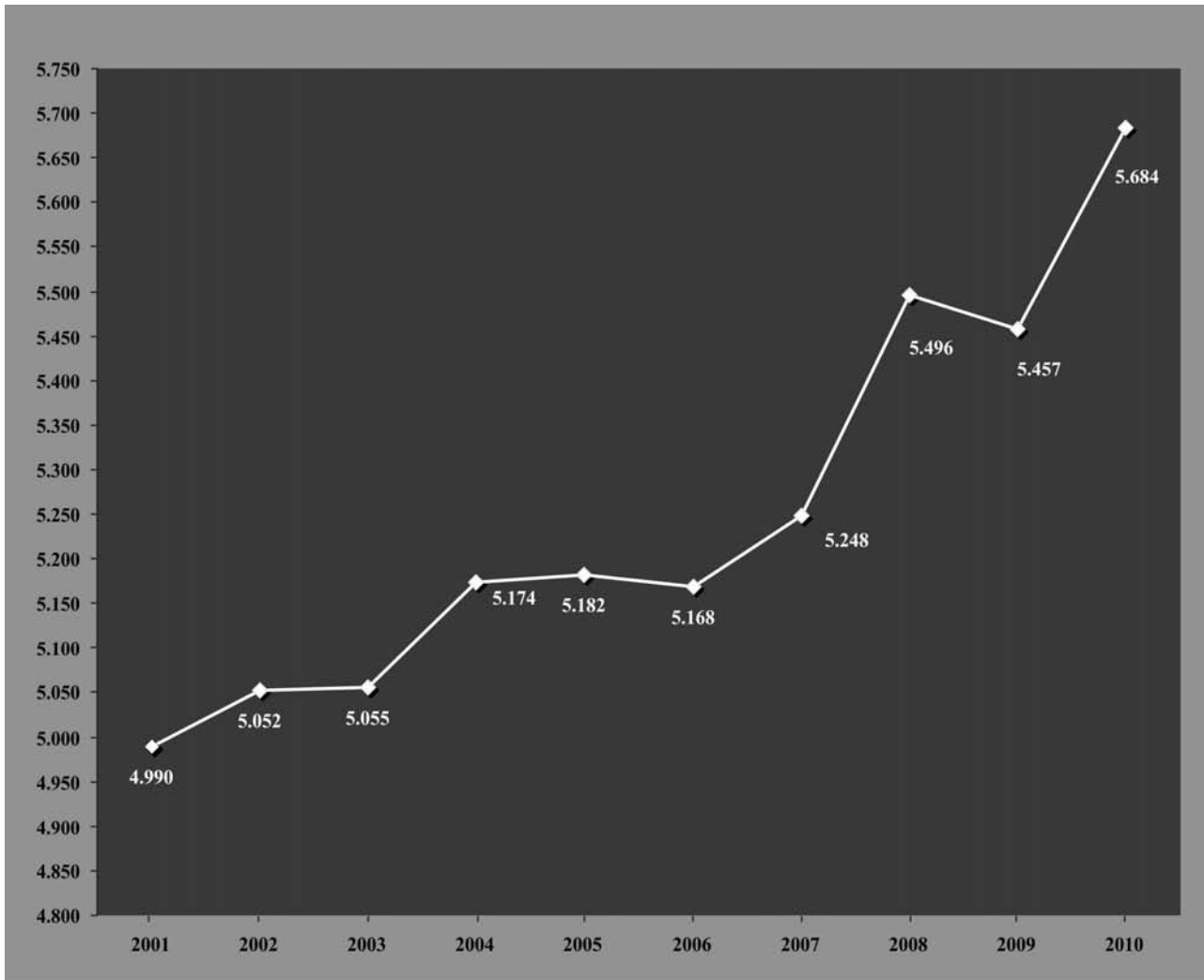
AREA/SERVICIO	2001	2002	2003	2004	2005	2006	2007	2008	2009	2010
CIENCIAS AGRARIAS	488	497	487	498	497	491	482	485	465	466
Fac. de Agronomía	306	308	303	296	302	303	296	292	272	276
Fac. de Veterinaria	182	189	184	202	195	188	186	193	193	190
CIENCIAS Y TECNOLOGIAS	384	392	386	403	408	403	416	429	433	444
Fac. de Arquitectura	98	97	99	98	101	99	99	100	97	97
Fac. de Ciencias	87	92	91	99	98	92	95	97	99	103
Fac. de Ingeniería	134	139	137	146	151	156	159	160	161	173
Fac. de Química	65	64	59	60	58	56	63	72	76	71
CIENCIAS SOCIALES Y HUMANAS	539	547	556	579	570	569	563	572	586	633
Fac. de Ciencias Económicas y de Administración	147	145	146	151	147	148	145	147	149	168
Fac. de Ciencias Sociales	88	91	93	100	99	97	93	94	96	102
Fac. de Derecho	176	178	180	188	186	182	182	191	193	200
Fac. de Humanidades y Cs. de la Educación	81	83	84	87	86	85	86	84	89	94
Escuela Univ. de Bibliotecología y Cs. Afines	26	27	25	25	26	26	26	24	26	27
Lic. Ciencias de la Comunicación	21	23	28	28	26	31	31	32	33	42
CIENCIAS DE LA SALUD	2.879	2.913	2.921	2.971	2.998	3.012	3.068	3.211	3.130	3.290
Fac. de Enfermería	40	45	45	50	55	58	56	60	60	65
Fac. de Medicina	300	305	294	308	319	327	327	333	334	351
Fac. de Odontología	147	147	152	159	154	158	163	174	170	180
Fac. de Psicología	64	66	67	87	88	91	93	93	93	90
Hospital de Clínicas	2.227	2.248	2.262	2.268	2.282	2.281	2.331	2.455	2.385	2.486
Instituto de Higiene	101	102	101	99	100	97	98	96	88	84
Instituto Superior de Educación Física (1)	-	-	-	-	-	-	-	-	-	34
ARTISTICA	30	32	33	39	38	44	47	46	46	50
Fac. de Artes - IENBA - EUM (2)	30	32	33	39	38	44	47	46	46	50
OTROS	670	671	672	684	671	649	672	753	797	801
Oficinas Centrales	633	630	631	635	623	599	624	703	747	749
Ciencia y Tecnología de los Alimentos	2	2	2	2	2	2	1	1	1	1
Regional Norte	35	39	39	47	46	48	47	49	49	51
TOTAL UNIVERSIDAD	4.990	5.052	5.055	5.174	5.182	5.168	5.248	5.496	5.457	5.684

Notas:

- 1) La información correspondiente al Instituto Superior de Educación Física periodo 2001 a 2009 se encuentra incluida en Oficinas Centrales
2) I.E.N.B.A.- Instituto Escuela Nacional de Bellas Artes, E.U.M - Escuela Universitaria de Música.

Fuente: datos SeCIU - elaboración Dirección General de Planeamiento.

NUMERO DE PUESTOS NO DOCENTES - SERIE 2001 - 2010

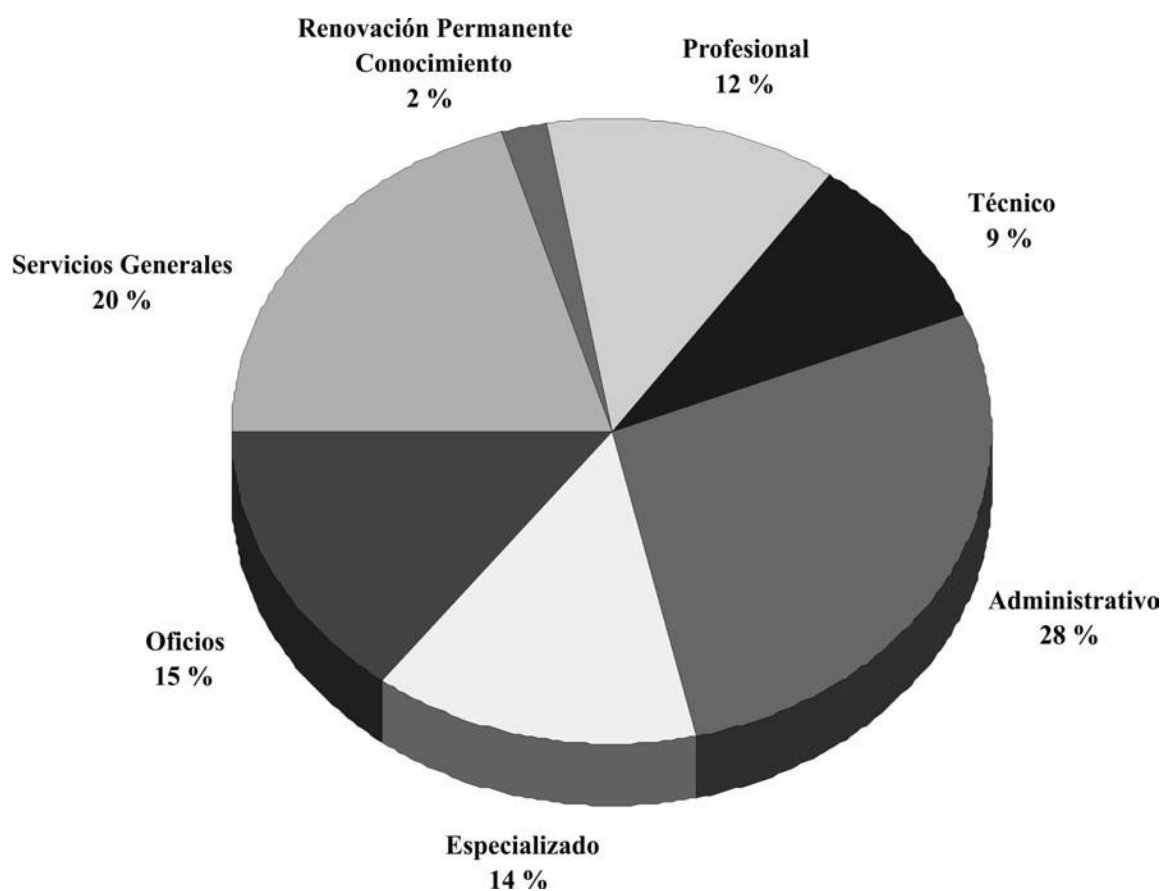


Fuente: datos SeCIU -elaboración Dirección General de Planeamiento

**NUMERO DE PUESTOS NO DOCENTES
por CARGA HORARIA según ESCALAFON - Padrón Abril 2010**

Escalafón	30 hs	36 hs	40 hs	48 hs	Otras	Total	% s/ Escalafón
A Profesional	43	345	197	104	14	703	12
B Técnico	27	337	87	75	6	532	9
C Administrativo	168	48	964	376	8	1.564	28
D Especializado	47	543	106	63	19	778	14
E Oficios	6	128	319	375	13	841	15
F Servicios Generales	17	511	410	212	6	1.156	20
R Renovación Permanente Conocimiento	14	9	45	37	5	110	2
Total	322	1.921	2.128	1.242	71	5.684	100
% s/Horas	5,7	33,8	37,4	21,9	1,2	100,0	

NUMERO DE PUESTOS NO DOCENTES según ESCALAFON - Año 2010



Fuente: datos SeCIU -elaboración Dirección General de Planeamiento

NUMERO DE PUESTOS Y HORAS NO DOCENTES según SERVICIO

Padrón Abril 2010

AREA / SERVICIO	Puestos	% en el Area	% s/ Total	Horas	% en el Area	% s/ Total	Horas por Puesto
CIENCIAS AGRARIAS	466	100	8,2	18.456	100	8,2	39,6
Fac. de Agronomía	276	59,2	4,9	10.976	59,5	4,9	39,8
Fac. de Veterinaria	190	40,8	3,3	7.480	40,5	3,3	39,4
CIENCIAS Y TECNOLOGÍAS	444	100	7,8	17.814	100	7,9	40,1
Fac. de Arquitectura	97	21,8	1,7	3.948	22,2	1,8	40,7
Fac. de Ciencias	103	23,2	1,8	4.346	24,4	1,9	42,2
Fac. de Ingeniería	173	39,0	3,0	6.586	37,0	2,9	38,1
Fac. de Química	71	16,0	1,2	2.934	16,5	1,3	41,3
CIENCIAS SOCIALES Y HUMANAS	633	100	11,1	25.888	100	11,5	40,9
Fac. de Ciencias Económicas y de Administración	168	26,5	3,0	6.970	26,9	3,1	41,5
Fac. de Ciencias Sociales	102	16,1	1,8	4.026	15,6	1,8	39,5
Fac. de Derecho	200	31,6	3,5	8.272	32,0	3,7	41,4
Fac. de Humanidades y Cs. de la Educación	94	14,8	1,7	3.828	14,8	1,7	40,7
Escuela Univ. de Bibliotecología y Ciencias Afines	27	4,3	0,5	1.088	4,2	0,5	40,3
Lic. Ciencias de la Comunicación	42	6,6	0,7	1.704	6,6	0,8	40,6
CIENCIAS DE LA SALUD	3.256	100	57,3	125.982	100	55,9	38,7
Fac. de Enfermería	65	2,0	1,1	2.756	2,2	1,2	42,4
Fac. de Medicina	351	10,8	6,2	14.176	11,3	6,3	40,4
Fac. de Odontología	180	5,5	3,2	7.644	6,1	3,4	42,5
Fac. de Psicología	90	2,8	1,6	3.672	2,9	1,6	40,8
Hospital de Clínicas	2.486	76,4	43,7	94.276	74,8	41,9	37,9
Instituto de Higiene	84	2,6	1,5	3.458	2,7	1,5	41,2
Instituto Superior de Educación Física	34	1,0	0,6	1.278	1,0	0,6	37,6
ARTISTICA	50	100	0,9	2.036	100	0,9	40,7
Fac. de Artes -IENBA - EUM	50	100,0	0,9	2.036	100,0	0,9	40,7
OTROS	835	100	14,7	35.080	100	15,6	42,0
Oficinas Centrales	783	93,8	13,8	33.074	94,3	14,7	42,2
Ciencia y Tecnología de los Alimentos Regional Norte	1	0,1	0,0	48	0,1	0,0	48,0
Regional Norte	51	6,1	0,9	1.958	5,6	0,9	38,4
Total	5.684		100,3	225.256		100,3	39,6

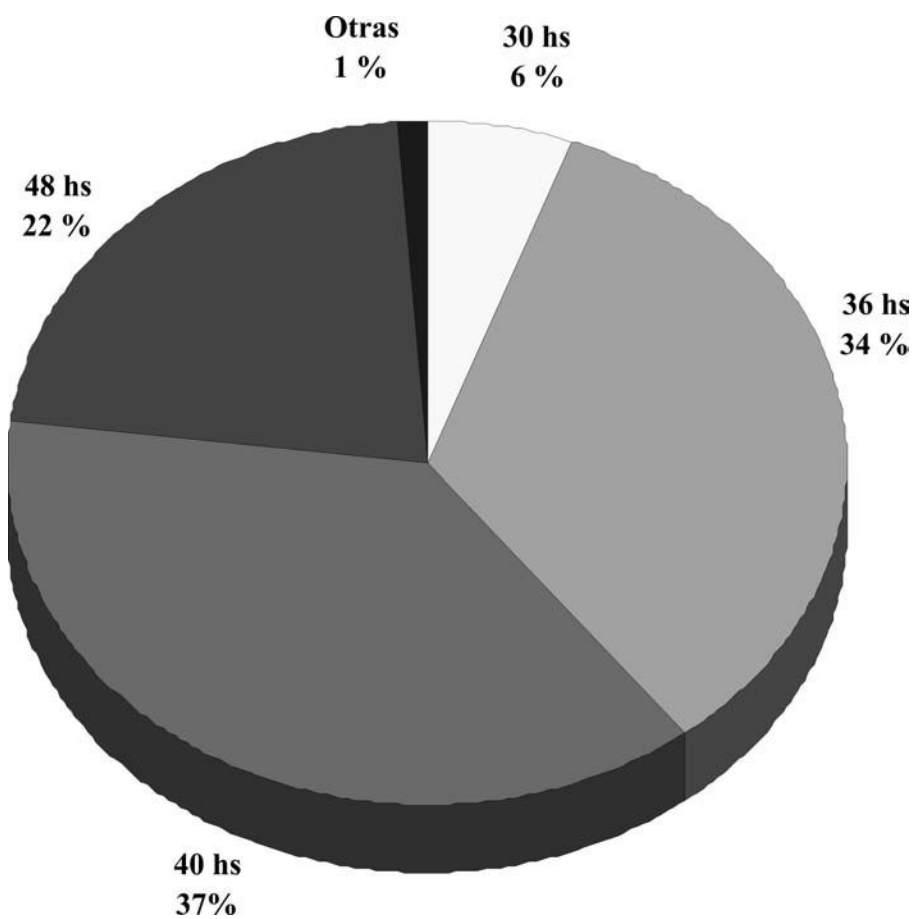
Nota: IENBA- Instituto Escuela Nacional de Bellas Artes, EUM- Escuela Universitaria de Música.

Fuente: datos SeCIU - elaboración Dirección General de Planeamiento

**NUMERO DE PUESTOS NO DOCENTES
por CARGA HORARIA según GRADO - Padrón Abril 2010**

Grado	30 hs	36 hs	40 hs	48 hs	Otras	Total	% s/ Grado
5	11	241	314	207	2	775	13,6
6	19	70	119	73	9	290	5,1
7	155	922	671	370	15	2.133	37,5
8	14	258	128	80	9	489	8,6
9	59	86	311	137	7	600	10,6
10	10	53	21	25	2	111	2,0
11	23	18	77	23	6	147	2,6
12	13	246	294	172	11	736	12,9
13	7	12	60	13	1	93	1,6
14	3	12	64	70	3	152	2,7
15	0	1	14	14	0	29	0,5
16	7	2	40	41	3	93	1,6
30	1	0	15	15	3	34	0,6
31	0	0	0	2	0	2	0,0
Total	322	1.921	2.128	1.242	71	5.684	100,0
% s/Horas	6	34	37	22	1	100	

NUMERO DE PUESTOS NO DOCENTES por CARGA HORARIA - Año 2010



Fuente: datos SeCIU -elaboración Dirección General de Planeamiento

NUMERO DE PUESTOS NO DOCENTES por AÑO según SERVICIO Y ESCALAFON / Padrón Abril de cada año

Servicio	Escalafón	2001	2002	2003	2004	2005	2006	2007	2008	2009	2010
Fac. de Agronomía	A Profesional	10	11	10	9	9	9	10	9	9	8
	B Técnico	0	0	0	0	0	0	0	0	0	0
	C Administrativo	66	72	73	69	71	73	72	72	67	73
	D Especializado	34	32	29	31	32	32	32	30	30	27
	E Oficinos	162	162	159	156	156	154	148	142	127	124
	F Servicios Generales	34	31	31	30	33	34	34	39	39	44
	R Renovación Pte. Conocimiento	0	0	1	1	1	1	0	0	0	0
	Total	306	308	303	296	302	303	296	292	272	276
Fac. de Arquitectura	A Profesional	11	10	10	10	11	11	10	12	12	10
	B Técnico	0	1	2	2	2	1	1	0	1	1
	C Administrativo	44	48	53	49	49	50	50	52	43	47
	D Especializado	7	6	3	5	8	9	9	12	7	7
	E Oficinos	21	20	20	21	19	17	17	12	22	22
	F Servicios Generales	15	12	11	11	12	11	12	12	12	10
	R Renovación Pte. Conocimiento	0	0	0	0	0	0	0	0	0	0
	Total	98	97	99	98	101	99	99	100	97	97
Fac. de Ciencias	A Profesional	7	8	10	11	11	10	9	14	15	15
	B Técnico	1	1	0	0	0	0	0	0	2	2
	C Administrativo	43	44	41	46	46	44	43	43	38	43
	D Especializado	4	4	4	4	3	8	8	3	5	5
	E Oficinos	21	26	27	28	28	21	26	28	30	29
	F Servicios Generales	11	9	9	10	10	9	9	9	9	9
	R Renovación Pte. Conocimiento	0	0	0	0	0	0	0	0	0	0
	Total	87	92	91	99	98	92	95	97	99	103
Fac. de Ciencias Económicas y de Administración	A Profesional	7	6	7	7	7	7	7	8	8	9
	B Técnico	0	0	0	0	0	0	0	0	2	2
	C Administrativo	73	81	80	85	84	82	80	81	78	98
	D Especializado	18	10	11	12	7	10	10	7	9	9
	E Oficinos	23	23	23	23	23	24	23	27	29	26
	F Servicios Generales	26	25	25	24	26	25	25	24	23	24
	R Renovación Pte. Conocimiento	0	0	0	0	0	0	0	0	0	0
	Total	147	145	146	151	147	148	145	147	149	168
Fac. de Ciencias Sociales	A Profesional	12	12	12	12	12	12	12	14	16	13
	B Técnico	0	0	0	0	0	0	0	0	0	0
	C Administrativo	43	48	47	54	54	53	49	51	47	57
	D Especializado	7	6	6	6	6	5	5	3	3	2
	E Oficinos	17	16	15	14	13	14	14	14	17	18
	F Servicios Generales	9	9	13	14	14	13	13	12	13	12
	R Renovación Pte. Conocimiento	0	0	0	0	0	0	0	0	0	0
	Total	88	91	93	100	99	97	93	94	96	102

Fuente: datos SeCIU -elaboración Dirección General de Planeamiento

**NUMERO DE PUESTOS NO DOCENTES
por AÑO según SERVICIO Y ESCALAFON / Padrón Abril de cada año**

Servicio	Escalafón	2001	2002	2003	2004	2005	2006	2007	2008	2009	2010
Fac. de Derecho	A Profesional	22	22	22	22	22	22	22	27	27	24
	B Técnico	1	1	2	7	7	6	5	6	6	5
	C Administrativo	64	69	72	77	80	81	82	84	80	87
	D Especializado	25	23	20	20	16	13	12	8	10	10
	E Oficios	22	22	22	20	21	21	21	23	24	26
	F Servicios Generales	41	40	41	41	39	39	40	42	45	47
	R Renovación Pte. Conocimiento	1	1	1	1	1	0	0	1	1	1
	Total	176	178	180	188	186	182	182	191	193	200
Fac. de Enfermería	A Profesional	2	3	3	3	3	3	3	4	3	4
	B Técnico	1	1	1	1	2	2	2	2	2	2
	C Administrativo	16	18	20	26	31	32	33	34	33	40
	D Especializado	5	6	6	4	3	2	1	0	1	0
	E Oficios	9	8	5	5	6	8	8	10	11	9
	F Servicios Generales	7	9	10	11	10	11	9	10	10	10
	R Renovación Pte. Conocimiento	0	0	0	0	0	0	0	0	0	0
	Total	40	45	45	50	55	58	56	60	60	65
Fac. de Humanidades y Ciencias de la Educación	A Profesional	9	9	8	8	8	8	9	10	13	13
	B Técnico	1	2	3	3	3	3	3	3	3	6
	C Administrativo	37	40	40	44	45	45	45	42	42	46
	D Especializado	8	10	10	8	8	8	8	7	5	5
	E Oficios	15	11	11	12	10	9	9	10	11	10
	F Servicios Generales	11	11	12	12	12	12	12	12	15	14
	R Renovación Pte. Conocimiento	0	0	0	0	0	0	0	0	0	0
	Total	81	83	84	87	86	85	86	84	89	94
Fac. de Ingeniería	A Profesional	12	12	12	12	12	11	11	13	16	14
	B Técnico	2	1	1	2	3	3	3	2	4	5
	C Administrativo	50	58	60	68	75	83	80	80	72	85
	D Especializado	41	40	36	34	30	29	30	30	21	23
	E Oficios	11	14	14	13	13	13	13	13	26	25
	F Servicios Generales	18	14	14	17	18	17	22	21	21	20
	R Renovación Pte. Conocimiento	0	0	0	0	0	0	0	1	1	1
	Total	134	139	137	146	151	156	159	160	161	173
Fac. de Medicina	A Profesional	21	26	25	23	28	27	25	31	32	29
	B Técnico	20	14	14	16	21	20	21	19	20	22
	C Administrativo	127	136	134	150	150	162	159	160	149	163
	D Especializado	41	34	29	25	22	19	20	16	18	17
	E Oficios	27	30	31	33	37	38	38	39	41	44
	F Servicios Generales	63	64	60	60	61	61	64	67	73	75
	R Renovación Pte. Conocimiento	1	1	1	1	0	0	0	1	1	1
	Total	300	305	294	308	319	327	327	333	334	351

Fuente: datos SeCIU -elaboración Dirección General de Planeamiento

NUMERO DE PUESTOS NO DOCENTES por AÑO según SERVICIO Y ESCALAFON / Padrón Abril de cada año

Servicio	Escalafón	2001	2002	2003	2004	2005	2006	2007	2008	2009	2010
Fac. de Odontología	A Profesional	21	26	25	23	28	6	6	8	9	8
	B Técnico	21	20	20	19	19	20	20	32	38	39
	C Administrativo	46	44	46	51	54	56	57	55	48	57
	D Especializado	14	18	20	20	16	16	16	12	10	10
	E Oficios	23	20	21	21	21	21	22	24	20	20
	F Servicios Generales	36	38	38	41	38	39	42	43	44	46
	R Renovación Pte. Conocimiento	0	0	0	0	0	0	0	0	1	0
	Total	161	166	170	175	176	158	163	174	170	180
Fac. de Psicología	A Profesional	5	5	5	5	5	5	6	6	6	6
	B Técnico	0	0	1	1	1	1	2	2	3	1
	C Administrativo	25	28	29	39	43	45	45	45	42	42
	D Especializado	4	5	5	9	5	4	4	4	4	3
	E Oficios	9	10	10	12	13	14	14	13	16	16
	F Servicios Generales	21	18	17	21	21	21	21	22	21	21
	R Renovación Pte. Conocimiento	0	0	0	0	0	1	1	1	1	1
	Total	64	66	67	87	88	91	93	93	93	90
Fac. de Química	A Profesional	3	4	4	4	4	4	4	5	7	7
	B Técnico	12	9	6	6	5	3	5	3	2	2
	C Administrativo	28	32	30	28	28	27	29	30	33	30
	D Especializado	6	3	3	5	4	3	3	3	1	1
	E Oficios	5	5	5	6	6	8	11	15	17	16
	F Servicios Generales	11	11	11	10	10	10	10	13	13	13
	R Renovación Pte. Conocimiento	0	0	0	1	1	1	1	3	3	2
	Total	65	64	59	60	58	56	63	72	76	71
Fac. de Veterinaria	A Profesional	5	5	5	7	7	7	7	8	8	8
	B Técnico	4	4	4	5	4	4	4	2	4	4
	C Administrativo	57	67	66	69	64	63	63	65	65	62
	D Especializado	36	31	27	29	25	25	25	25	28	26
	E Oficios	36	37	36	42	44	42	39	44	44	47
	F Servicios Generales	44	45	46	50	50	46	47	48	44	43
	R Renovación Pte. Conocimiento	0	0	0	0	1	1	1	1	0	0
	Total	182	189	184	202	195	188	186	193	193	190
Fac. Artes - IENBA - EUM	A Profesional	4	4	4	4	4	4	4	4	5	5
	B Técnico	0	0	0	0	0	0	1	1	1	1
	C Administrativo	12	14	18	22	23	26	27	27	28	32
	D Especializado	1	1	1	3	1	1	1	1	1	1
	E Oficios	5	4	1	1	2	5	6	6	5	6
	F Servicios Generales	8	8	8	8	8	8	8	7	5	4
	R Renovación Pte. Conocimiento	0	1	1	1	0	0	0	0	1	1
	Total	30	32	33	39	38	44	47	46	46	50

Nota: IENBA- Instituto Escuela Nacional de Bellas Artes, EUM- Escuela Universitaria de Música.

Fuente: datos SeCIU - elaboración Dirección General de Planeamiento

NUMERO DE PUESTOS NO DOCENTES por AÑO según SERVICIO Y ESCALAFÓN / Padrón Abril de cada año

Servicio	Escalafón	2001	2002	2003	2004	2005	2006	2007	2008	2009	2010
Regional Norte	A Profesional	3	3	3	2	2	2	2	1	1	2
	B Técnico	0	0	0	0	0	1	1	1	1	1
	C Administrativo	13	17	17	23	22	23	22	25	25	24
	D Especializado	2	2	2	4	4	3	3	3	2	3
	E Oficios	10	10	10	12	12	12	12	13	13	13
	F Servicios Generales	6	6	6	5	5	6	6	5	6	6
	R Renovación Pte. Conocimiento	1	1	1	1	1	1	1	1	1	2
Total		35	39	39	47	46	48	47	49	49	51
Hospital de Clínicas	A Profesional	214	296	311	312	310	316	313	386	386	426
	B Técnico	593	511	513	488	486	467	471	444	420	397
	C Administrativo	223	242	245	263	270	265	264	266	246	250
	D Especializado	396	414	394	410	425	452	477	493	494	590
	E Oficios	212	210	209	202	195	190	194	218	208	201
	F Servicios Generales	584	567	578	581	587	577	591	632	613	601
	R Renovación Pte. Conocimiento	5	8	12	12	9	14	21	16	18	21
Total		2.227	2.248	2.262	2.268	2.282	2.281	2.331	2.455	2.385	2.486
Instituto de Higiene	A Profesional	7	16	16	15	15	15	16	15	12	10
	B Técnico	17	7	7	7	7	7	6	5	5	5
	C Administrativo	27	27	27	27	27	25	25	25	24	24
	D Especializado	14	17	17	18	19	17	14	15	10	10
	E Oficios	15	19	18	18	16	17	19	19	15	14
	F Servicios Generales	21	16	16	14	16	16	18	17	22	21
	R Renovación Pte. Conocimiento	0	0	0	0	0	0	0	0	0	0
Total		101	102	101	99	100	97	98	96	88	84
Instituto Superior de Educación Física (1)	A Profesional										0
	B Técnico										0
	C Administrativo										12
	D Especializado										1
	E Oficios										7
	F Servicios Generales										14
	R Renovación Pte. Conocimiento										0
Total											34
Escuela Universitaria de Bibliotecología y Ciencias Afines	A Profesional	6	6	6	6	5	4	5	7	7	6
	B Técnico	1	1	1	1	1	1	1	1	1	1
	C Administrativo	6	7	7	8	10	10	10	9	10	11
	D Especializado	6	6	5	4	3	3	3	0	2	2
	E Oficios	4	4	4	4	5	6	5	5	4	5
	F Servicios Generales	3	3	2	2	2	2	2	2	2	2
	R Renovación Pte. Conocimiento	0	0	0	0	0	0	0	0	0	0
Total		26	27	25	25	26	26	26	24	26	27

Nota:

(1) En períodos anteriores a 2009 esta información está incluida en Oficinas Centrales

Fuente: datos SeCIU - elaboración Dirección General de Planeamiento

NUMERO DE PUESTOS NO DOCENTES

por AÑO según SERVICIO Y ESCALAFON / Padrón Abril de cada año

Servicio	Escalafón	2001	2002	2003	2004	2005	2006	2007	2008	2009	2010
Lic. Ciencias de la Comunicación	A Profesional	0	0	0	0	0	0	0	1	3	3
	B Técnico	0	0	0	0	0	0	0	1	1	1
	C Administrativo	5	7	10	10	11	14	14	14	13	17
	D Especializado	8	7	6	6	3	4	4	3	3	5
	E Oficios	5	6	8	8	8	9	8	8	9	9
	F Servicios Generales	3	3	3	3	3	3	4	4	4	7
	R Renovación Pte. Conocimiento	0	0	1	1	1	1	1	1	0	0
Total		21	23	28	28	26	31	31	32	33	42
Ciencia y Tecnología de los Alimentos	A Profesional	0	0	0	0	0	0	0	0	0	0
	B Técnico	0	0	0	0	0	0	0	0	0	0
	C Administrativo	2	2	2	2	2	2	1	1	1	1
	D Especializado	0	0	0	0	0	0	0	0	0	0
	E Oficios	0	0	0	0	0	0	0	0	0	0
	F Servicios Generales	0	0	0	0	0	0	0	0	0	0
	R Renovación Pte. Conocimiento	0	0	0	0	0	0	0	0	0	0
Total		2	2	2	2	2	2	1	1	1	1
Oficinas Centrales	A Profesional	68	71	81	81	79	70	80	89	90	83
	B Técnico	41	36	29	32	31	28	31	25	37	35
	C Administrativo	201	213	218	230	235	231	234	257	253	263
	D Especializado	68	49	40	34	28	26	26	22	22	21
	E Oficios	120	117	117	117	116	111	119	144	149	154
	F Servicios Generales	88	91	91	87	90	86	87	108	117	113
	R Renovación Pte. Conocimiento	47	53	55	54	44	47	47	58	79	80
Total		633	630	631	635	623	599	625	703	747	749
Total Universidad	A Profesional	435	536	561	560	560	553	561	672	685	703
	B Técnico	715	609	604	590	592	567	577	549	553	532
	C Administrativo	1.208	1.314	1.335	1.440	1.474	1.492	1.470	1518	1437	1.564
	D Especializado	753	729	673	691	668	689	707	697	686	778
	E Oficios	764	769	767	768	764	754	766	827	838	841
	F Servicios Generales	1.060	1.030	1.042	1.052	1.065	1.046	1.076	1149	1151	1.156
	R Renovación Pte. Conocimiento	55	65	73	73	59	67	73	84	107	110
Total		4.990	5.052	5.055	5.174	5.182	5.168	5.248	5.496	5.457	5.684

Fuente: datos SeCIU -elaboración Dirección General de Planeamiento

Censo de Docentes, Funcionarios, Becarios, Pasantes y Honorarios 2009

Funcionarios por tramo etario y sexo según grado

Grado	Edad en tramos	Sexo		Total %
		Hombre %	Mujer %	
5	Menos de 30 años	11,2	9,1	20,2
	De 30 a 39 años	21,1	20,5	41,6
	De 40 a 49 años	10,2	8,4	18,6
	De 50 a 59 años	9,0	5,8	14,7
	60 años y más	2,1	2,8	4,8
	Total	53,4	46,6	100
6	Menos de 30 años	9,1	1,6	10,7
	De 30 a 39 años	15,7	3,1	18,9
	De 40 a 49 años	15,4	11,3	26,7
	De 50 a 59 años	1,7	12,3	29,2
	60 años y más	4,1	10,4	14,5
	Total	61,3	38,7	100
7	Menos de 30 años	5,4	13,2	18,6
	De 30 a 39 años	8,6	16,7	25,2
	De 40 a 49 años	8,0	15,8	23,8
	De 50 a 59 años	6,1	16,9	23
	60 años y más	2,1	7,4	9,4
	Total	30,1	69,9	100
8	Menos de 30 años	6,8	13,5	20,3
	De 30 a 39 años	3,1	11,7	14,8
	De 40 a 49 años	6,4	10,1	16,6
	De 50 a 59 años	18,3	16,2	34,5
	60 años y más	6,0	7,8	13,8
	Total	40,7	59,3	100
9	Menos de 30 años	8,0	2,1	2,9
	De 30 a 39 años	6,4	21,6	2,8
	De 40 a 49 años	9,3	22,5	31,9
	De 50 a 59 años	8,2	20,6	28,8
	60 años y más	2,4	6,0	8,4
	Total	27,2	72,8	100
10	Menos de 30 años	5,5	0,8	6,3
	De 30 a 39 años	9,4	13,3	22,7
	De 40 a 49 años	10,9	24,2	35,2
	De 50 a 59 años	12,5	16,4	28,9
	60 años y más	3,9	3,1	7,0
	Total	42,2	57,8	100
11	De 30 a 39 años	2,7	18,2	20,9
	De 40 a 49 años	7,4	20,9	28,4
	De 50 a 59 años	20,9	11,5	32,4
	60 años y más	12,2	6,1	18,2
	Total	43,2	56,8	100
12	Menos de 30 años	5,0	2,6	3,1
	De 30 a 39 años	2,6	21,2	23,7
	De 40 a 49 años	4,3	25,5	29,9
	De 50 a 59 años	6,6	26,1	32,7
	60 años y más	3,8	6,8	10,6
	Total	17,9	82,1	100
13	Menos de 30 años	1,1	-	1,1
	De 30 a 39 años	-	4,3	4,3
	De 40 a 49 años	3,3	30,4	33,7
	De 50 a 59 años	4,3	41,3	45,7
	60 años y más	3,3	12,0	15,2
	Total	12,0	88,0	100

Nota: Los porcentajes presentados están redondeados a una décima, por lo que la suma por columna y/o fila pueden no coincidir exactamente con los totales marginales y/o el total general.

Fuente: Censo Web 2009

Censo de Docentes, Funcionarios, Becarios, Pasantes y Honorarios 2009

continuación

Funcionarios por tramo etario y sexo según grado

Grado	Edad en tramos	Sexo		Total %
		Hombre %	Mujer %	
14	De 30 a 39 años	1,3	3,8	5,0
	De 40 a 49 años	13,8	23,9	37,7
	De 50 a 59 años	13,8	33,3	47,2
	60 años y más	3,1	6,9	10,1
	Total	32,1	67,9	100
15	De 40 a 49 años	-	6,9	6,9
	De 50 a 59 años	3,4	69,0	72,4
	60 años y más	-	20,7	20,7
	Total	3,4	96,6	100
16	De 30 a 39 años	6,9	11,9	18,8
	De 40 a 49 años	9,9	11,9	21,8
	De 50 a 59 años	10,9	29,7	40,6
	60 años y más	5,9	12,9	18,8
	Total	33,7	66,3	100,0
30	De 30 a 39 años	2,9	8,8	11,8
	De 40 a 49 años	8,8	17,6	26,5
	De 50 a 59 años	23,5	23,5	47,1
	60 años y más	8,8	5,9	14,7
	Total	44,1	55,9	100,0
31	De 30 a 39 años	-	20,0	20,0
	De 40 a 49 años	-	30,0	30,0
	De 50 a 59 años	10,0	20,0	30,0
	60 años y más	10,0	10,0	20,0
	Total	20,0	80,0	100,0

Nota: Los porcentajes presentados están redondeados a una décima, por lo que la suma por columna y/o fila pueden no coincidir exactamente con los totales marginales y/o el total general.

Fuente: Censo Web 2009

Censo de Docentes, Funcionarios, Becarios, Pasantes y Honorarios 2009

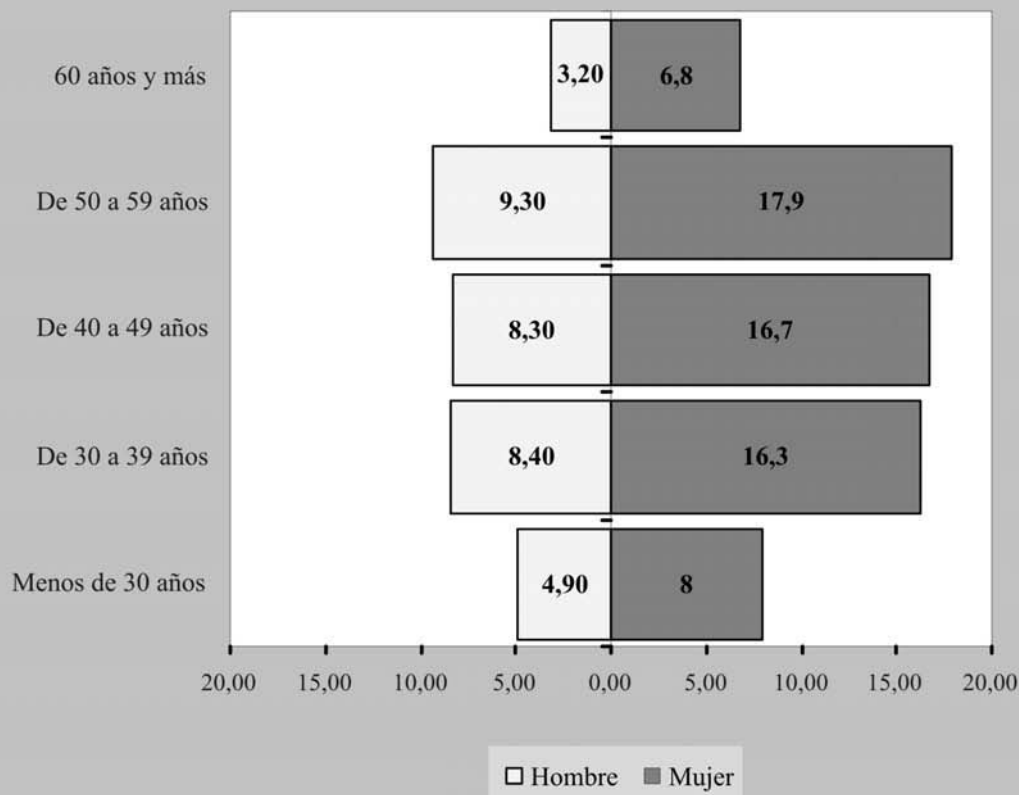
Funcionarios por tramo etario y sexo según escalafón

Grado	Edad en tramos	Sexo		Total %
		Hombre %	Mujer %	
A	Menos de 30 años	0,4	2,8	3,2
	De 30 a 39 años	3,8	28,1	31,9
	De 40 a 49 años	2,3	26,1	28,3
	De 50 a 59 años	2,5	26,5	29,1
	60 años y más	1,4	6,1	7,5
	Total	10,4	89,6	100
B	Menos de 30 años	6,2	15,3	21,6
	De 30 a 39 años	3,4	16,0	19,4
	De 40 a 49 años	2,1	16,8	18,9
	De 50 a 59 años	2,7	24,8	27,5
	60 años y más	1,1	11,6	12,7
	Total	15,5	84,5	100
C	Menos de 30 años	5,4	10,8	16,2
	De 30 a 39 años	6,1	17,8	23,9
	De 40 a 49 años	6,1	21,0	27,1
	De 50 a 59 años	5,3	19,9	25,2
	60 años y más	1,4	6,1	7,5
	Total	24,3	75,7	100
D	Menos de 30 años	4,9	14,3	19,2
	De 30 a 39 años	8,2	22	30,1
	De 40 a 49 años	7,3	18	25,3
	De 50 a 59 años	6,1	13,5	19,5
	60 años y más	1,8	4,1	5,9
	Total	28,1	0,719	100
E	Menos de 30 años	5,7	1,8	7,4
	De 30 a 39 años	13,4	5,4	18,8
	De 40 a 49 años	19,3	6,2	25,6
	De 50 a 59 años	28,5	6,5	35,0
	60 años y más	10,7	2,5	13,2
	Total	77,6	0,224	100
F	Menos de 30 años	5,4	4,8	10,2
	De 30 a 39 años	13,1	11,4	24,5
	De 40 a 49 años	9,8	12,5	22,3
	De 50 a 59 años	9,4	18,9	28,2
	60 años y más	3,3	11,5	14,8
	Total	40,9	59,1	100
Q	De 30 a 39 años	33,3	33,4	66,7
	60 años y más	-	33,3	33,3
	Total	33,3	66,7	100
R	Menos de 30 años	7,1	0,8	7,9
	De 30 a 39 años	12,7	11,9	24,6
	De 40 a 49 años	19,8	10,4	30,2
	De 50 a 59 años	18,3	11,1	29,4
	60 años y más	4,8	3,1	7,9
	Total	62,7	37,3	100

Nota: Los porcentajes presentados están redondeados a una décima, por lo que la suma por columna y/o fila pueden no coincidir exactamente con los totales marginales y/o el total general.

Fuente: Censo Web 2009

PIRAMIDE DE LA POBLACION NO DOCENTE DE LA UNIVERSIDAD 2009



NIVEL EDUCATIVO DE LOS FUNCIONARIOS

Nivel Educativo	Porcentaje
Primaria incompleta	1,20
Primaria completa	6,90
Secundaria incompleta	25,10
Secundaria completa	8,40
Educación Técnica (UTU) incompleta	5,70
Educación Técnica (UTU) completa	6,00
Enseñanza Militar/Policial incompleta	0,00
IPA/Cerp/Magisterio/INET/Educación Física incompleta	1,20
IPA/Cerp/Magisterio/INET/Educación Física completa	1,40
Universidad incompleta	17,10
Universidad completa	24,10
Diploma, Especialización o Maestría completo	2,60
Doctorado completo	0,20
Total	100

Notas:

Los porcentajes presentados están redondeados a una décima, por lo que la suma por columna y/o fila pueden no coincidir exactamente con los totales marginales y/o el total general.

UTU - Universidad del Trabajo del Uruguay.

IPA - Instituto de Profesores de Artigas.

CERP - Centro Regional de Profesores.

INET - Instituto Normal de Enseñanza Técnica.

Fuente: Censo Web 2009

9.3

Capacitación de
Funcionarios
No docentes

UNIDAD DE CAPACITACION DE LA UNIVERSIDAD DE LA REPUBLICA
NUMERO DE ASISTENTES EN LOS CURSOS BRINDADOS
según ACTIVIDAD - Año 2010

Actividad	Asistentes 2010
Area Competencias Básicas y Técnicas	
Acreditación en Actualización en Open Office Calc	5
Acreditación en Actualización en Open Office Writer	15
Acreditación en Alfabetización	62
Actualización en Informática Open Office Writer (Incluye nivelación TGU)	140
Actualización de Informática Open Office Calc (Incluye nivelación TGU)	112
Alfabetización en informática	62
Informática para Vigilantes	8
Formación para el Área de Seguridad y Vigilancia	73
Equipo de Trabajo y Comunicación	13
Salud Ocupacional	30
Salud Ocupacional para COSSET	16
Curso de Expediente Electrónico Expe+	42
Curso: Acreditación en Expe+	22
Area Competencias Comunicacionales	
Comunicación Oral y Escrita para la Gestión Administrativa	80
General de Comunicación Oral y Escrita	36
Formas Documentales y Elaboración de Documentos para la Gestión Administrativa	65
Elaboración de informes	164
Formas Documentales y Elaboración de Documentos en la Gestión Administrativa (semipresencial) EVA	31
Búsqueda, Relevamiento de información Bibliográfica Documental	31
Taller: La Capacitación y Formación de los funcionarios de la UdeLaR	72
Area de Formación de Coordinadores y Orientadores	
Seminario de Formación de Coordinadores	7
Cursos por Convenios	
Alfabetización en Informática PIT CNT	7
Actualización en Informática Open Office Writer PIT CNT	8
Programa de Formación de Formadores-Convenio ANEP-UdeLaR	29
Elaboración de Materiales Educativos	23
General de Comunicación Oral y Escrita - ANEP	26
Comunicación Oral y Escrita en la Gestión Administrativa en EVA 2010	18
Programa de Gestión Administrativa - Gestión y Desarrollo de Personal-ANEP	23
Programa de Gestión Administrativa - Creatividad y Gestión de la Innovación - ANEP	47
Programa de Gestión Administrativa - Comunicación Organizacional e Interpersonal - ANEP	92
Salud Ocupacional - ANEP	80
Total	1.439

Notas:

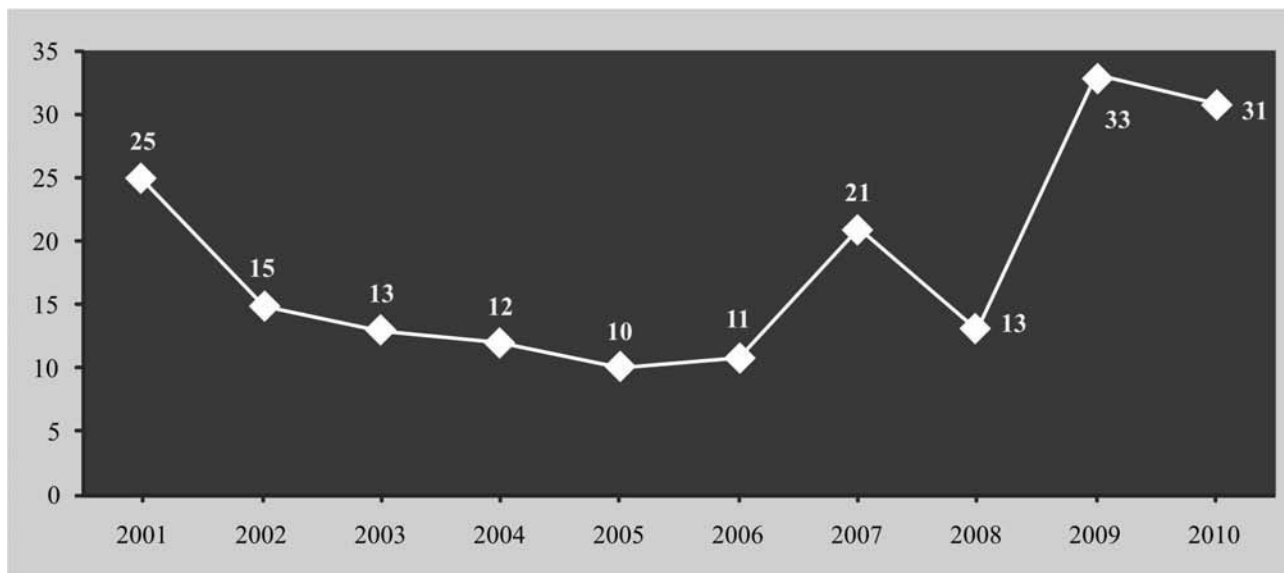
- 1) TGU- Tecnicatura en Gestión Universitaria.
- 2) COSSET- Comisiones de Salud y Seguridad para Estudiantes y Trabajadores.
- 3) PIT-CNT- Plenario Intersindical de Trabajadores-Convenión Nacional Trabajadores.
- 4) ANEP- Administración Nacional de Educación Pública.

Fuente: Unidad de Capacitación de la Universidad de la República
Sitio Web: <http://www.capacitacion.edu.uy>

UNIDAD DE CAPACITACION DE LA UNIVERSIDAD DE LA REPUBLICA
NUMERO DE CURSOS A FUNCIONARIOS PERIODO 2001 - 2010

Año	Acciones	Plazas
2001	25	1.551
2002	15	841
2003	13	519
2004	12	665
2005	10	1.452
2006	11	1.393
2007	21	1.465
2008	13	2.141
2009	33	2.930
2010	31	1.439

NUMERO DE CURSOS DICTADOS SERIE 2001 - 2010



Fuente: Unidad de Capacitación de la Universidad de la República
 Sitio Web: <http://www.universidad.edu.uy>

UNIDAD DE CAPACITACION DE LA UNIVERSIDAD DE LA REPUBLICA
NUMERO DE ASISTENTES por AÑO según SERVICIO Y AREA
Serie 2001 - 2009

AREA / SERVICIO	2001	2002	2003	2004	2005	2006	2007	2008	2009	2010
CIENCIAS AGRARIAS	147	78	72	57	130	188	94	133	191	45
Fac. de Agronomía	78	31	58	28	74	64	81	97	78	33
Fac. de Veterinaria	69	47	14	29	56	124	13	36	113	12
CIENCIAS Y TECNOLOGIAS	164	133	71	76	189	199	121	236	313	144
Fac. de Arquitectura	31	38	23	27	51	68	23	72	86	30
Fac. de Ciencias	61	19	14	16	54	62	39	79	49	37
Fac. de Ingeniería	33	61	26	20	55	38	33	70	68	54
Fac. de Química	39	15	8	13	29	31	26	15	110	23
CIENCIAS SOCIALES Y HUMANAS	214	165	120	115	285	263	205	262	511	261
Fac. de Cs. Económicas y de Adm.	69	44	36	26	103	59	67	58	196	90
Fac. de Cs. Sociales	21	25	19	19	50	27	36	54	105	47
Fac. de Derecho	86	65	35	29	64	78	47	42	98	55
Fac. de Humanidades y Cs. de la Educ.	17	18	15	14	43	52	23	61	58	45
Esc. Univ. Bibliotecología y Cs. Afines	6	1	7	14	13	13	19	19	26	13
Lic. Cs. de la Comunicación	15	12	8	13	12	34	13	28	28	11
CIENCIAS DE LA SALUD	744	291	179	239	593	527	608	632	768	286
Fac. de Medicina	148	95	26	34	131	148	95	126	221	87
Fac. de Odontología	27	33	12	21	40	102	39	69	96	42
Fac. de Psicología	36	42	15	30	70	44	32	85	40	31
Hospital de Clínicas	506	101	110	125	301	192	368	229	272	86
Fac. de Enfermería	15	13	7	13	24	10	23	90	72	29
Instituto de Higiene	12	7	9	16	27	31	51	33	67	11
ARTISTICA	18	21	5	18	16	19	12	19	38	11
Instituto Escuela Nac. de Bellas Artes	10	21	3	11	12	17	4	17	27	10
Escuela Universitaria de Música	8	-	2	7	4	2	8	2	11	1
OTROS SERVICIOS	283	175	78	164	255	197	425	885	1129	267
Bienestar	3	17	6	39	11	31	132	148	32	47
División Universitaria de la Salud	4	10	2	3	-	-	-	-	-	-
Oficinas Centrales	235	104	58	114	212	135	175	248	574	170
Publicaciones	3	-	-	-	-	-	-	-	-	-
Rectorado	-	-	-	-	-	-	-	-	-	11
SeCIU	-	-	-	-	-	-	-	-	6	3
AFFUR	-	-	-	-	-	-	-	-	-	4
APEX - Cerro	-	-	-	-	-	-	-	-	-	6
Instituto Sup.de Educ. Física	-	-	-	-	-	-	29	31	21	19
Sin dato	-	-	-	-	-	-	-	-	-	7
INTERIOR DEL PAIS	19	22	6	4	16	31	89	26	20	72
Regional Norte	19	22	6	4	16	31	52	15	20	55
Centro Universitario de Paysandú-IMP	-	-	-	-	-	-	31	8	-	13
Paysandú - Agronomía	-	-	-	-	-	-	-	-	-	1
Centro Universitario de Rivera	-	-	-	-	-	-	6	3	-	3
Convenio PIT-CNT	-	-	-	-	-	-	-	-	-	14
Convenio ANEP	-	-	-	-	-	-	-	-	146	339
Otros (1)	-	-	-	-	-	-	-	406	310	-
TOTAL	1.570	863	525	669	1.468	1.393	1.465	2.167	2.950	1.439⁽²⁾

Notas:

(1) Para el 2008: Incluye: AFFUR - Asociación de Funcionarios de la UR, UTHC - Unión de Trabajadores del Hospital de Clínicas.

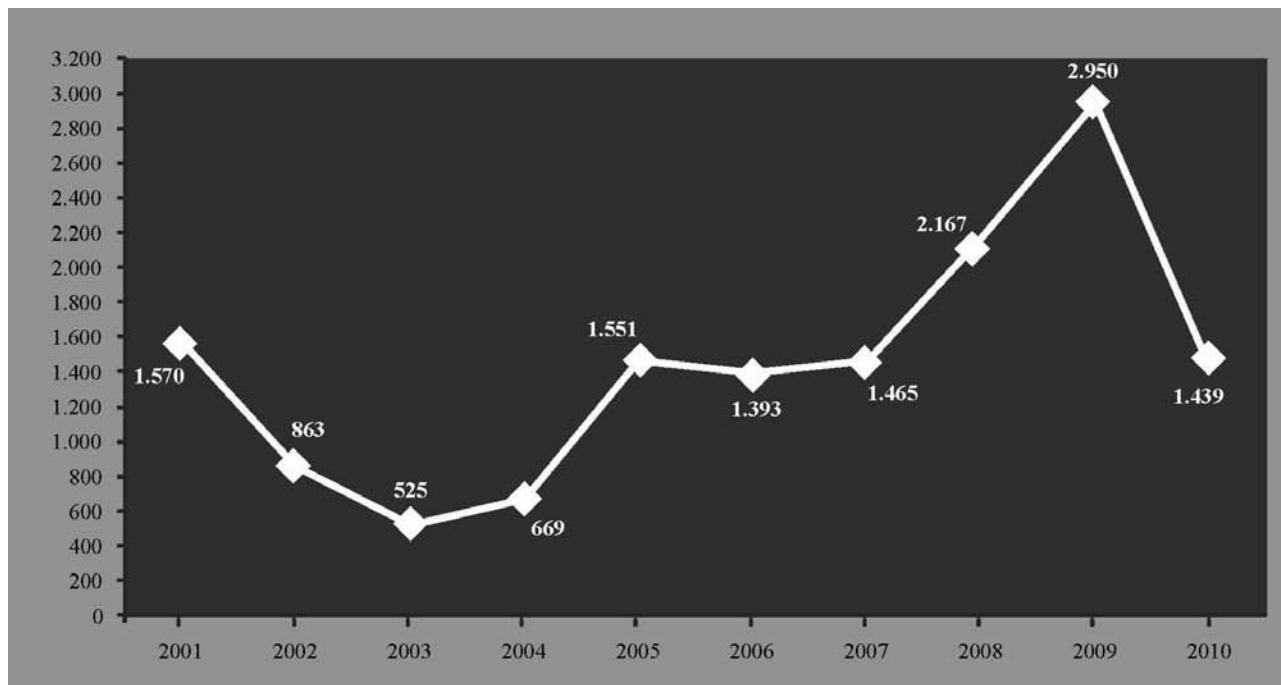
Para 2009: Incluye: Instituto Nacional de Colonización, PIT-CNT, Regional Norte, Sin datos.

(2) Durante el año 2010 comenzaron los cursos de la reciente carrera creada TGU y se llevaron a cabo varios concursos de ascensos lo que sería la causa de la disminución del número de asistentes a los cursos brindados por Capacitación.

Fuente: Unidad de Capacitación de la Universidad de la República

Sitio Web: <http://www.capacitacion.edu.uy>

**NUMERO DE FUNCIONARIOS PARTICIPANTES CAPACITADOS
SERIE 2001 - 2010**



Fuente: Unidad de Capacitación de la Universidad de la República
Sitio Web: <http://www.capitacion.edu.uy>

10

Estructura Edilicia

GLOSARIO DIRECCION GENERAL DE ARQUITECTURA

E.E.B.M.	Estación Experimental de Bañados de Medina
E.E.F.A.S.	Estación Experimental Facultad Agronomía Salto
E.E.M.A.C.	Estación Experimental Mario Alberto Cassinoni
C.R.S.	Centro Regional Sur
I.T.U.	Instituto de Teoría y Urbanismo
I.H.A.	Instituto de Historia de la Arquitectura
I.C.E.	Instituto de la Construcción de Edificios
C.I.N.	Centro de Investigaciones Nucleares
C.E.I.	Centro de Estudiantes de Ingeniería
Se.C.I.U.	Servicio Central de Informática Universitaria
C.S.E.	Comisión Sectorial de Enseñanza
U.PRO.F.E.	Unidad de Proyectos con Financiamiento Externo
C.S.I.C.	Comisión Sectorial de Investigación Científica
A.F.F.U.R.	Agremiación de Funcionarios de la Universidad de la República
F.E.U.U.	Federación de Estudiantes Universitarios
A.D.U.R.	Asociación de Docentes de la Universidad
D.G.A.	Dirección General de Arquitectura
P.O.M.L.P.	Plan de Obras a Mediano y Largo Plazo
C.S.E.A.M.	Comisión Sectorial de Extensión y Actividades en el Medio
C.C.I.	Comisión Coordinadora del Interior
S.I.G.I.	Sistema Integrado de Gestión e Información
C.U.P.	Centro Universitario de Paysandú
C.U.R.	Centro Universitario de Rivera
C.U.T.	Casa Universitaria de Tacuarembó
C.U.R.E.	Centro Universitario Regional Este
I.S.E.F.	Instituto Superior de Educación Física
PRO.D.I.C.	Programa de Desarrollo de la Información y Comunicación
AP.EX.	Aprendizaje y Extensión de la Universidad de la República
I.N.I.A.	Instituto Nacional de Investigaciones Agropecuarias

**DIRECCION GENERAL DE ARQUITECTURA - D.G.A.
PLANTA FISICA - 2010**

Servicio	Dirección	Area propia m ²	Area arrendada m ²	Otras áreas m ²	Departamento
Fac. Agronomía					
	Central - Garzón 780	7.649	-	-	Montevideo
	Granja - Garzón 809	7.749	-	-	Montevideo
	Estac. Exper. Bañado Medina - E.E.B.M.	4.441	-	-	Cerro Largo
	Est. Exper. Fac. de Agronomía - San Antonio - E.E.F.A.S.	4.712	-	-	Salto
	Est. Exper. Mario Alberto Cassinoni - E.E.M.A.C.	6.540	-	-	Paysandú
	Centro Reg. Sur - C.R.S. Joanicó	1.392	-	-	Canelones
	Total área	32.483	0	0	32.483
Fac. Arquitectura					
	Central - Br. Artigas 1031	9.891	-	-	Montevideo
	Anexos 1 (Locales Adm.)	1.402	-	-	Montevideo
	Anexos 2 Instit. Teoría y Urbanismo - I.T.U. - Inst. de Historia de la Arquitectura-	973	-	-	Montevideo
	I.H.A. Cassinoni 1034 bis	408	-	-	Montevideo
	Galpón Instit. de la Construcción - Cassinoni 1046 - Padrón 32 500	330	-	-	Montevideo
	Casa Vilamajó - Dgo. Cullen 895	-	-	5.090	Montevideo
	Centro de Diseño Industrial - Miguelete 1825 (en comodato)	-	-	-	Montevideo
	Total área	13.004	0	5.090	18.094
Fac. de Ciencias					
	Central - Iguá 4225	17.811	-	-	Montevideo
	Centro de Investig. Nucleares - C.I.N. - Mataojo esq. Iguá	2.285	-	-	Montevideo
	Estación Limnológica en la Laguna de Rocha	81	-	-	Rocha
	Local Tecnicatura Rec. Nat. Ceballos	-	120	-	Rivera
	Predio 2 - Mallorca	153	-	-	Montevideo
	Total área	20.330	120	0	20.450
Fac. de Cs. Económicas y de Administración					
	Central - Gonzalo Ramírez 1926	8.894	-	-	Montevideo
	Inst. Estadística - E. Acevedo 1139	1.040	-	-	Montevideo
	Sede de Posgrados - Br. Artigas 1177	-	433	-	Montevideo
	Inst. de Economía - Joaquín Requena 1375	-	278	-	Montevideo
	Total área	9.934	711	0	10.645

Fuente: Dirección General de Arquitectura.

**DIRECCION GENERAL DE ARQUITECTURA - D.G.A.
PLANTA FISICA - 2010**

Servicio	Dirección	Area propia m ²	Area arrendada m ²	Otras áreas m ²	Departamento
Fac. de Cs. Sociales					
	Central - Constituyente 1502/1522 y Anexo	8.179	-	-	Montevideo
	Sede Posgrados - Martínez Trueba 1296 -1300	610	-	-	Montevideo
	Total área	8.789	0	0	8.789
Fac. de Derecho					
	Central - 18 de Julio 1824	10.634	-	-	Montevideo
	Anexo - Colonia 1801	2.290	-	-	Montevideo
	Local depósito - Frugoni 1433	279	-	-	Montevideo
	Total área	13.203	0	0	13.203
Fac. de Enfermería					
	Sede Jaime Cibils 2810/2802	959	-	-	Montevideo
	Ex. Escuela Dr. Scosería - Sarandí 122	6.133	-	-	Montevideo
	Fac. de Enfermería en Hospital de Clínicas Piso 3	1.714	-	-	Montevideo
	Total área	8.806	0	0	8.806
Fac. de Humanidades y Cs. de la Educación					
	Central - Magallanes 1577 esq. Uruguay	5.728	-	-	Montevideo
	Inst. de Lingüística - Manuel Albo 2663 (usufructo)	-	-	321	Montevideo
	Laboratorio de Arqueología - T. Narvaja 1674	191	-	-	Montevideo
	Casa de Posgrados "José Pedro Barrán" - Paysandú 1668-1672	487	-	-	Montevideo
	Total área	6.406	0	321	6.727
Fac. de Ingeniería					
	Central - Herrera y Reissig 565	30.203	-	-	Montevideo
	Otras áreas techadas exteriores	772	-	-	Montevideo
	Centro de Estudiantes de Ingeniería - C.E.I. - Ex-Club El Faro-(no incl. en mantenim.)	258	-	-	Montevideo
	Aulario J.L. Massera (ex Faro) Compartido con Fac. de Arquitectura y Fac. de Ciencias Económicas y de Administración	4.328	-	-	Montevideo
	Total área	35.561	0	0	35.561
Fac. de Medicina					
	Central - Gral. Flores 2125	16.120	-	-	Montevideo
	Anexo I - Gral. Flores 2124	3.282	-	-	Montevideo
	Anexo II - Gral. Flores 2151	355	-	-	Montevideo
	Anexo III - Isidoro de María 1503	318	-	-	Montevideo
	Centro de Estudios Laríngeos - Michelini 1521	215	-	-	Montevideo
	Inst. de Tisiología - Hospital Saint Bois Cno. Fauquet 6358 Villa Colón	886	-	-	Montevideo
	Ex. Edificio Alpargatas - Isidoro de María 1620 (Fac. de Química y Fac. de Medicina)	5.929	-	-	Montevideo
	Total área	27.105	0	0	27.105

Fuente: Dirección General de Arquitectura.

**DIRECCION GENERAL DE ARQUITECTURA - D.G.A.
PLANTA FISICA - 2010**

Servicio	Dirección	Area propia m ²	Area arrendada m ²	Otras áreas m ²	Departamento	
Fac. de Odontología	Central - Las Heras 1925 y Clínicas Odontológicas (áreas habilitadas)	9.714	-	-	Montevideo	
	Total área	9.714	0	0	9.714	
Fac. de Psicología	Centro de Investigación Clínica - Mercedes 1732	523	-	-	Montevideo	
	Central-Tristán Narvaja 1674	6.730	-	-	Montevideo	
Total área		7.253	0	0	7.253	
Fac. de Química	Central - Gral. Flores 2124	6.334	-	-	Montevideo	
	Anexo - Gral. Flores 2130	2.320	-	-	Montevideo	
	Laboratorios Polo Tecnológico de Pando - Saravia s/n	4.386	-	-	Canelones	
	Farmacia - Hospital de Clínicas Piso 1	2.540	-	-	Montevideo	
	Ex Edif. Alpargatas - Isidoro de María 1620 - Sector administración	1.863	-	-	Montevideo	
	Ex Edif. Alpargatas - Isidoro de María 1620 - Aulas (Fac. de Química y Fac. de Medicina)	5.929	-	-	Montevideo	
	Total área	23.372	0	0	23.372	
	Fac. de Veterinaria	Central - Las Places 1550	11.961	-	-	Montevideo
		Inst. de Invest. Pesqueras - Tomás Basañez 1160	643	-	-	Montevideo
		Campo Exp. N°1 Migués, Canelones	958	-	-	Canelones
Campo Exp. N°2 Libertad, San José		1.372	-	-	San José	
Aula de Capacitación Libertad, San José		160	-	-	San José	
Est. Exper. Mario Alberto Cassinoni - E.E.M.A.C. (Parcial)		470	-	-	Paysandú	
Asistencia Técnica Planificada - Eilda Paullier, San José		-	-	245	San José	
Total área		15.564	0	245	15.809	
Fac.de Artes		Escuela Universitaria de Música				
		Edif. ex Liceo Francés, incluido aulario, Guayabo 1773	8.083	-	-	Montevideo
	Etapa 3 (3° y 4° piso sector 18 de Julio)	1.035	-	-	Montevideo	
	Anexo - Paysandú 849	406	-	-	Montevideo	
Total área	9.524	0	0	9.524		
Instituto Escuela Nac. de Bellas Artes	Central - José Martí 3328	2.975	-	-	Montevideo	
	Anexo - José Martí 3314/16	563	-	-	Montevideo	
	Total área	3.538	0	0	3.538	
Esc. Univ. de Bibliotecología y Cs. Afines	Central - E. Frugoni 1427	736	-	-	Montevideo	
	Anexo - Rodó 1839 bis	251	-	-	Montevideo	
	Total área	987	0	0	987	

Fuente: Dirección General de Arquitectura.

**DIRECCION GENERAL DE ARQUITECTURA - D.G.A.
PLANTA FISICA - 2010**

Servicio	Dirección	Area propia m ²	Area arrendada m ²	Otras áreas m ²	Departamento
I.S.E.F. Instituto Superior de Educación Física					
	Sede Parque José Batlle y Ordoñez s/n (convenio de uso)	-	-	2.688	Montevideo
	Sede Paysandú Estadio Municipal (convenio de uso)	-	-	290	Paysandú
	Total área	0	0	2.978	2.978
Lic. Cs. de la Comunicación					
	Sede José Leguizamón 3666	-	2.248	-	Montevideo
	José Enrique Rodó 1860	-	262	-	Montevideo
	José Enrique Rodó 1866 (PRODIC) compartido con EUBCA	323	-	-	Montevideo
	Total área	323	2510	0	2.833
Inst. de Higiene - Facultad de Medicina					
	Central - Av. Alfredo Navarro 3051	9.657	-	-	Montevideo
	Bioterio - Av. Alfredo Navarro 3051	135	-	-	Montevideo
	Inst. Seroterápico - Emp. Olmos R82 Km. 46,500	1.922	-	-	Canelones
	Total área	11.714	0	0	11.714
Escuela de Nutrición y Dietética - Facultad de Medicina					
	Sede Paysandú 843 esq. Andes	1.130	-	-	Montevideo
	Local de estudios - Hospital de Clínicas Piso 13	1.292	-	-	Montevideo
	Total área	2.422	0	0	2.422
Edificio Central Universitario					
	Central - 18 de Julio 1824 - Rectorado y otras oficinas	2.375	0	0	Montevideo
	Total área	2.375	0	0	2.375
Oficinas Centrales					
	Oficinas Centrales - 18 de Julio 1968. Tel. 2400-9201	3.338	-	-	Montevideo
	Anexo 18 de Julio 1972 - Brandzen 1983	417	-	-	Montevideo
	Servicio Central de Informática Universitaria- SeCIU- Colonia 2066-70/ Anexo-Colonia 2062. Tel. 2408-3901	975	-	-	Montevideo
	Comisión Sectorial de Enseñanza- C.S.E. Rodó 1854. Tel. 2408-0912	304	-	-	Montevideo
	Audit. Operativa+Unidad de Proyectos con Financiamiento Externo U.Pro.F.E. (18 de Julio 1953) 401-402-403-404	-	200	-	Montevideo
	Partida Central de adquisiciones bibliográficas 18 de Julio 1953/602. Tel. 2403-0840	-	48	-	Montevideo
	Portal - Unidad de Comunicación - Rodó 1827/29. Tel. 2408-2906	850	-	-	Montevideo
	Comisión Sectorial de Investigación Científica- C.S.I.C. - Jackson 1301/03. Tel. 2402-2371	-	627	-	Montevideo
	Espacio interdisciplinario - Rodó 1843. Tel. 2408-9010	437	-	-	Montevideo
	Unidad de Capacitación - Agreración Federal de Funcionarios de la Universidad de la República - A.F.F.U.R.- Canelones 2033. Tel. 2402-4244	465	-	-	Montevideo
	Federación de Estudiantes Universitarios del Uruguay- F.E.U.U.- Arenal Grande 1422. Tel. 2408-4732	451	-	-	Montevideo
	Archivo - Chaná 2020. Tel. 2400-9155	-	168	-	Montevideo
	Asociación de Docentes de la Universidad de la República- A.D.U.R. - E. Frugoni 1415. Tel. 2403-2539	120	-	-	Montevideo
	Depósito de Proveeduría - Guayabo 1873	-	338	-	Montevideo

Fuente: Dirección General de Arquitectura.

**DIRECCION GENERAL DE ARQUITECTURA - D.G.A.
PLANTA FISICA - 2010**

Servicio <i>Continuación</i>	Dirección	Area propia m²	Area arrendada m²	Otras áreas m²	Departamento
	Plan Director Dirección General de Arquitectura- D.G.A. - Brandzen 1956/302. Tel. 2403-1245	-	49	-	Montevideo
	Plan de Obras a Mediano y Largo Plazo- POMLP - Brandzen 1956/805	-	87	-	Montevideo
	Comisión Sectorial de Extensión y Actividades en el Medio- C.S.E.A.M.				
	Brandzen 1956 Apto. 201. Tel. 2409-0286	-	330	-	Montevideo
	Comisión Coordinadora del Interior - 18 de Julio 1953 p.7	-	142	-	Montevideo
	Brandzen 1962. Tel. 2402-3463	-	292	-	Montevideo
	Sistema Integrado de Gestión e Información- S.I.G.I. Tristán Narvaja 1513 apto/101. Tel. 2400-4961	-	123	-	Montevideo
	Unidad de Capacitación - 18 de Julio 2085/202. Tel. 2409-9958	-	210	-	Montevideo
	Predio Ruta 8 y 102 - Local de Extensión (uso provisorio)	168	-	-	Montevideo
	Dirección General de Relaciones y Cooperación - Brandzen 1984/901. Tel. 2408-4821	-	218	-	Montevideo
	Total área	7.525	2.832	0	10.357
	Servicio Centrales Bienestar Universitario				
	Bienestar Universitario - Rodó 1839	293	-	-	Montevideo
	Bienestar Universitario - Anexo Rodó 1827-29	341	-	-	Montevideo
	Comedor N° 1 - Juan A. Rodríguez 1472	426	-	-	Montevideo
	Comedor N° 2 - Alfredo Navarro 3087	1.449	-	-	Montevideo
	División Universitaria de la Salud - Gaboto 1373	-	753	-	Montevideo
	Nuevo Comedor - Frugoni 1419	1.310	-	-	Montevideo
	Total área	3.819	753	0	4.572
	Centro Universitario Regional NOE Paysandú				
	Centro Universitario Paysandú - C.U.P- Montevideo 1028	-	-	914	Paysandú
	Anexo Florida 1051 esquina Montevideo	420	-	-	Paysandú
	Anexo Florida 1065	216	-	-	Paysandú
	CUP. Ex Círculo Napolitano - Florida 930	-	-	800	Paysandú
	Aulario - calle Montevideo	577	-	-	Paysandú
	Total área	1.213	0	1.714	2.927
	Centro Universitario Regional NOE Salto				
	Sede Central y Talleres generales - Rivera 1350	7.513	-	-	Salto
	Casa Resid. Docente - Uruguay esq. Córdoba	405	-	-	Salto
	Total área	7.918	0	0	7.918
	Centro Universitario Regional NE Rivera - CUR Rivera				
	Local Ituzaingó 667-665	772	-	-	Rivera
	Total área	772	0	0	772
	Centro Universitario Regional NE Tacuarembó - CUR Tacuarembó				
	Local - Joaquín Suárez 215	-	310	-	Tacuarembó
	Laboratorio cárnico Instituto Nacional de Investigación Agrícola- (INIA)	-	-	158	Tacuarembó
	Total área	0	310	158	468

Fuente: Dirección General de Arquitectura.

**DIRECCION GENERAL DE ARQUITECTURA - D.G.A.
PLANTA FISICA - 2010**

Servicio	Dirección	Area propia m ²	Area arrendada m ²	Otras áreas m ²	Departamento
Centro Universitario Regional Este C.U.R.E.-Maldonado					
Sede Maldonado Campus IMMaldonado - Burnett casi M. Chiossi		1.400	-	-	Maldonado
Aulas Ex Mercado Agrícola IMMaldonado y Laboratorios prefabricados - Ruta 39 entre Maldonado y San Carlos		-	-	229	Maldonado
Total área		1.400	0	229	1.629
Centro Universitario Regional Este - C.U.R.E. Rocha					
Sede Rincón esq. Florencio Sánchez (comodato)		-	-	381	Rocha
Laboratorio Prohíbes Ruta 9 Km 205 (incluye laboratorios prefabricados)		-	-	249	Rocha
Total área		0	0	630	630
Centro Universitario Regional Este - C.U.R.E. Treinta y Tres					
Sede Simón del Pino 1132		-	-	250	Treinta y Tres
Total área		0	0	250	250
Programa APEX-CERRO					
Locales varios Haití 1606 esq. Dr. S. C. Rossi (Comodato)		-	-	1.611	Montevideo
Total área		0	0	1.611	1.611
Unidades de Extensión					
Predio Ex Mercado, departamento de Artigas		-	-	13	13
Muniz 668, Melo-Cerro Largo (MGAP)		-	-	16	16
Total área		0	0	29	29
Total edificios universitarios		285.054	7.236	13.255	305.545
Total Hospital de Clínicas		100.994	0	0	100.994
Total Universidad		386.048	7.236	13.255	406.540

Fuente: Dirección General de Arquitectura.

DIRECCION GENERAL DE ARQUITECTURA - D.G.A.
PLANTA FISICA - 2010

Servicio	M ² Montevideo	Porcentaje	M ² Interior	Porcentaje	Total m ²
Facultad de Agronomía	15.398	47	17.085	53	32.483
Facultad de Arquitectura	18.094	100	0	0	18.094
Facultad de Artes	13.062	100	0	0	13.062
Facultad de Ciencias	20.250	99	201	1	20.451
Facultad de Ciencias Económicas y de Administración	10.645	100	0	0	10.645
Facultad de Ciencias Sociales	8.789	100	0	0	8.789
Facultad de Derecho	13.203	100	0	0	13.203
Facultad de Enfermería	8.806	100	0	0	8.806
Facultad de Humanidades y Ciencias de la Educación	6.727	100	0	0	6.727
Facultad de Ingeniería	35.561	100	0	0	35.561
Facultad de Medicina	27.105	100	0	0	27.105
Facultad de Odontología	9.714	100	0	0	9.714
Facultad de Psicología	7.253	100	0	0	7.253
Facultad de Química	18.986	81	4.386	19	23.372
Facultad de Veterinaria	12.604	80	3.205	20	15.809
Escuela Universitaria de Bibliotecología y Ciencias Afines	987	100	0	0	987
Instituto Superior de Educación Física	2.688	90	290	10	2.978
Licenciatura en Ciencias de la Comunicación	2.833	100	0	0	2.833
Instituto de Higiene	9.792	84	1922	16	11.714
Escuela Universitaria de Nutrición y Dietética	2.422	100	0	0	2.422
Edificio Central Universitario	2.375	100	0	0	2.375
Oficinas Centrales	10.357	100	0	0	10.357
Servicios Centrales Bienestar Universitario	4.572	100	0	0	4.572
Centro Universitario Regional NOE Paysandú	0	0	2.927	100	2.927
Centro Universitario Regional NOE Salto	0	0	7.918	100	7.918
Centro Universitario Regional NE Rivera	0	0	772	100	772
Centro Universitario Regional NE Tacuarembó	0	0	468	100	468
Centro Universitario Regional Este C.U.R.E. Maldonado	0	0	1.629	100	1.629
Centro Universitario Regional Este C.U.R.E. Rocha	0	0	630	100	630
Centro Universitario Regional Este C.U.R.E. Treinta y Tres	0	0	250	100	250
Programa APEX-CERRO	1.611	100	0	0	1.611
Unidades de Extensión	0	0	29	100	29
Total edificios universitarios	263.834	86	41.712	14	305.546
Total Hospital de Clínicas	100.994	100	0	0	100.994
Total Universidad	364.828	90	41.712	10	406.540

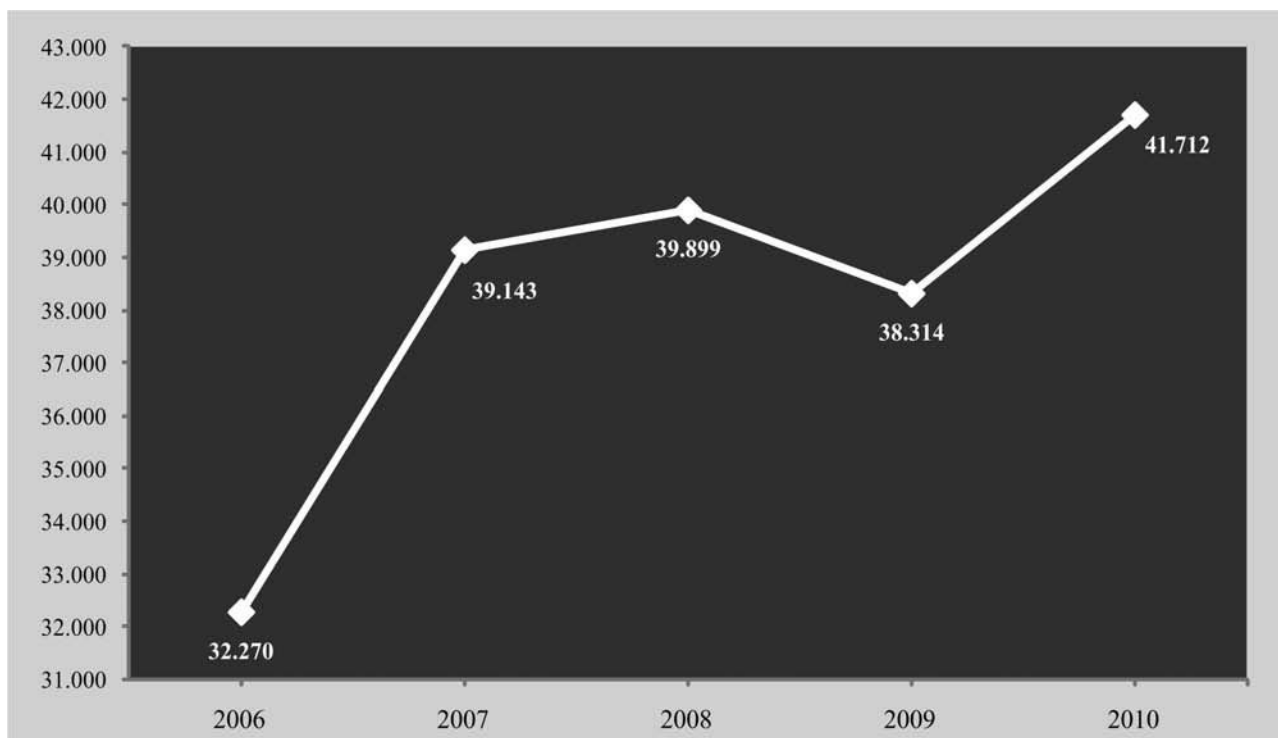
Fuente: Dirección General de Arquitectura.

DIRECCION GENERAL DE ARQUITECTURA - D.G.A.
PLANTA FISICA 2010

Evolución de los m² de la Universidad en el interior del país

Servicio	2006	2007	2008	2009	2010
Facultad de Agronomía	16.804	16.804	16.804	16.964	17.085
Facultad de Ciencias	2.366	2.366	2.366	201	201
Facultad de Química	4.060	4.060	4.060	4.060	4.386
Facultad de Veterinaria	2.328	2.328	2.328	2.388	3.205
Instituto Superior de Educación Física	290	290	290	290	290
Instituto de Higiene	1.922	1.922	1.922	1.922	1.922
Centro Universitario Regional NOE Paysandú	2.004	2.004	2.292	2.292	2.927
Centro Universitario Regional NOE Salto	0	6.873	6.873	6.873	7.918
Centro Universitario Regional NE Rivera	486	486	954	730	72
Centro Universitario Regional NE Tacuarembó	320	320	320	464	468
Centro Universitario Regional Este C.U.R.E. Maldonado	1.690	1.690	1.690	1.584	1.629
Centro Universitario Regional Este C.U.R.E. Rocha	0	0	0	546	630
Centro Universitario Regional Este C.U.R.E. Treinta y Tres	-	-	-	-	250
Unidad de Extensión Artigas	-	-	-	-	13
Unidad de Extensión Cerro Largo	-	-	-	-	16
Total Universidad en el interior	32.270	39.143	39.899	38.314	41.712

EVOLUCION DE LOS MT2 EN EL INTERIOR 2006 - 2010



Fuente: Dirección General de Arquitectura


**DIRECCION GENERAL DE ARQUITECTURA - D.G.A.
PLANTA FISICA - 2010**

Presencia Universitaria en departamentos del interior

Servicio	Salto	Paysandú	Canelones	Cerro Largo	San José Maldonado	Rivera	Rocha	Tacuarembó	Treina y Tres	Artigas
Facultad de Agronomía	4.712	6.540	1.392	4.441	-	-	-	-	-	-
Facultad de Ciencias	-	-	-	-	-	120	81	-	-	-
Facultad de Química	-	-	4.386	-	-	-	-	-	-	-
Facultad de Veterinaria	-	470	958	-	1.777	-	-	-	-	-
Instituto Superior de Educación Física	-	290	-	-	-	-	-	-	-	-
Instituto de Higiene	-	-	1.922	-	-	-	-	-	-	-
Centro Universitario Regional NOE Paysandú	-	2.927	-	-	-	-	-	-	-	-
Centro Universitario Regional NOE Salto	7.918	-	-	-	-	-	-	-	-	-
Centro Universitario Regional NE Rivera	-	-	-	-	-	-	772	-	-	-
Centro Universitario Regional NE Tacuarembó	-	-	-	-	-	-	-	468	-	-
Centro Universitario Regional Este C.U.R.E.	-	-	-	-	1.629	-	-	-	-	-
Centro Universitario Regional Este C.U.R.E. Rocha	-	-	-	-	-	-	630	-	-	-
Centro Universitario Regional Este Treinta y Tres	-	-	-	-	-	-	-	-	250	-
Unidad de Extensión - Artigas	-	-	-	-	-	-	-	-	-	13
Unidad de Extensión - Cerro Largo	-	-	-	16	-	-	-	-	-	-
Total Universidad en el interior (mt2)	12.630	10.227	8.658	4.457	1.777	892	711	468	250	13
Porcentaje por Departamento	30,3	24,5	20,8	10,7	4,3	3,9	1,7	1,1	0,6	0,03

Fuente: Dirección General de Arquitectura

PORCENTAJES DE DISTRIBUCION PLANTA FISICA SEGUN DEPARTAMENTOS DEL INTERIOR



Fuente: Dirección General de Arquitectura

DIRECCION GENERAL DE ARQUITECTURA - D.G.A.
EVOLUCION DE LA PLANTA FISICA 2000 - 2010

Totales áreas propias y arrendadas por año (1)

Servicio	2000	2001	2002	2003	2004	2005	2006	2007	2008	2009	2010
Fac. de Agronomía	28.354	30.764	31.960	31.615	31.902	31.902	31.902	31.902	31.902	32.362	32.483
Fac. de Arquitectura	10.725	12.266	12.266	12.974	13.004	13.004	13.004	13.004	13.004	13.004	18.094
Fac. de Ciencias	19.503	20.151	20.151	20.151	20.142	20.142	20.142	20.142	20.142	20.297	20.451
Fac. de Ciencias Económicas y de Administración	9.406	10.248	10.248	10.248	10.248	10.801	10.801	10.801	10.191	10.645	10.645
Fac. de Ciencias Sociales	7.429	8.620	8.621	8.279	6.240	8.090	7.661	7.405	7.405	7.795	8.789
Fac. de Derecho	13.507	13.075	13.075	13.075	12.824	12.824	12.824	12.824	12.824	12.824	13.203
Fac. de Humanidades y Ciencias de la Educación	6.091	6.131	6.132	6.132	6.132	6.132	6.132	6.132	6.601	6.691	6.727
Fac. de Ingeniería	29.676	29.676	29.676	29.676	30.536	30.536	32.743	33.104	33.104	33.904	35.561
Fac. de Medicina (2)	33.294	33.059	33.059	38.575	38.575	38.575	39.644	39.644	39.644	41.086	27.105(3)
Instituto de Higiene	-	-	-	-	-	-	-	-	-	-	11.714
Escuela de Nutrición y Dietética	-	-	-	-	-	-	-	-	-	-	2.422
Fac. de Odontología	7.460	7.320	7.320	8.202	8.202	8.202	8.202	8.202	8.202	8.922	9.714
Fac. de Psicología	8.278	6.953	6.953	6.953	6.953	6.953	6.953	6.953	6.953	7.253	7.253
Fac. de Química (4)	10.740	15194	29.512	23.046	23.046	23.046	23.046	23.046	23.046	23.046	23.372
Fac. de Veterinaria	13.862	14.143	14.143	14.441	14.441	14.441	14.441	14.441	14.441	14.841	15.809
Instituto Escuela Nacional de Bellas Artes	3.500	3.514	3.513	3.513	3.513	3.513	3.513	3.513	3.513	3.538	3.538
Fac. de Artes	-	-	7.102	8.087	8.087	8.087	8.083	8.083	8.083	8.083	9.118
Escuela Universitaria de Bibliotecología y Cs. Afines	759	736	736	987	987	987	987	987	987	987	987
Escuela Universitaria de Música	1.317	1.444	1.444	1.444	1.588	1.588	375	375	375	375	406
Ciencias de la Comunicación	2.101	2.248	2.248	2.248	2.023	2.248	2.248	2.248	2.248	2.658	2.833
Edificio Central Universitario	1.950	2.103	2.103	2.314	2.314	2.314	2.314	2.314	2.314	2.375	2.375
Oficinas Centrales	11.645	11.480	11.480	11.066	11.056	10.768	14.611	14.611	9.512	9.878	10.357
Facultad de Enfermería	272	272	272	854	854	854	6.987	6.987	6.987	8.701	8.806
Instituto Superior de Educación Física	-	-	-	-	-	-	4.378	4.378	4.378	2.978	2.978
Programa APEX-Cerro	-	-	-	-	-	-	1.611	1.611	1.611	1.611	1.611
Servicios Centrales Bienestar Universitario	-	-	-	-	-	-	-	-	4.471	4.471	4.572
Centros Universitarios	725	725	1.083	2.072	2.200	2.200	2.810	2.810	3.566	-	-
Regional Norte Salto	9.336	9.336	6.905	6.873	6.186	6.186	6.873	6.873	6.873	6.873	7.918
Centro Universitario Paysandú - C.U.P.	-	-	-	-	-	-	-	-	-	2.292	2.927
Centro Universitario Rivera - C.U.R.	-	-	-	-	-	-	-	-	-	730	772
Centro Universitario Tacuarembó	-	-	-	-	-	-	-	-	-	474	468
Centro Universitario Maldonado - C.U.R.E.	-	-	-	-	-	-	-	-	-	1.584	1.629
Centro Universitario Rocha - C.U.R.E.	-	-	-	-	-	-	-	-	-	546	630
Centro Universitario Treinta y Tres - C.U.R.E.	-	-	-	-	-	-	-	-	-	-	250
Unidades de Extensión	-	-	-	-	-	-	-	-	-	-	29
Hospital de Clínicas	104.000	104.000	104.000	104.000	104.000	104.000	104.000	104.000	104.000	100.994	100.994
Total	333.930	343.458	364.002	366.825	365.053	367.393	386.285	386.390	386.377	391.818	406.540

Notas:

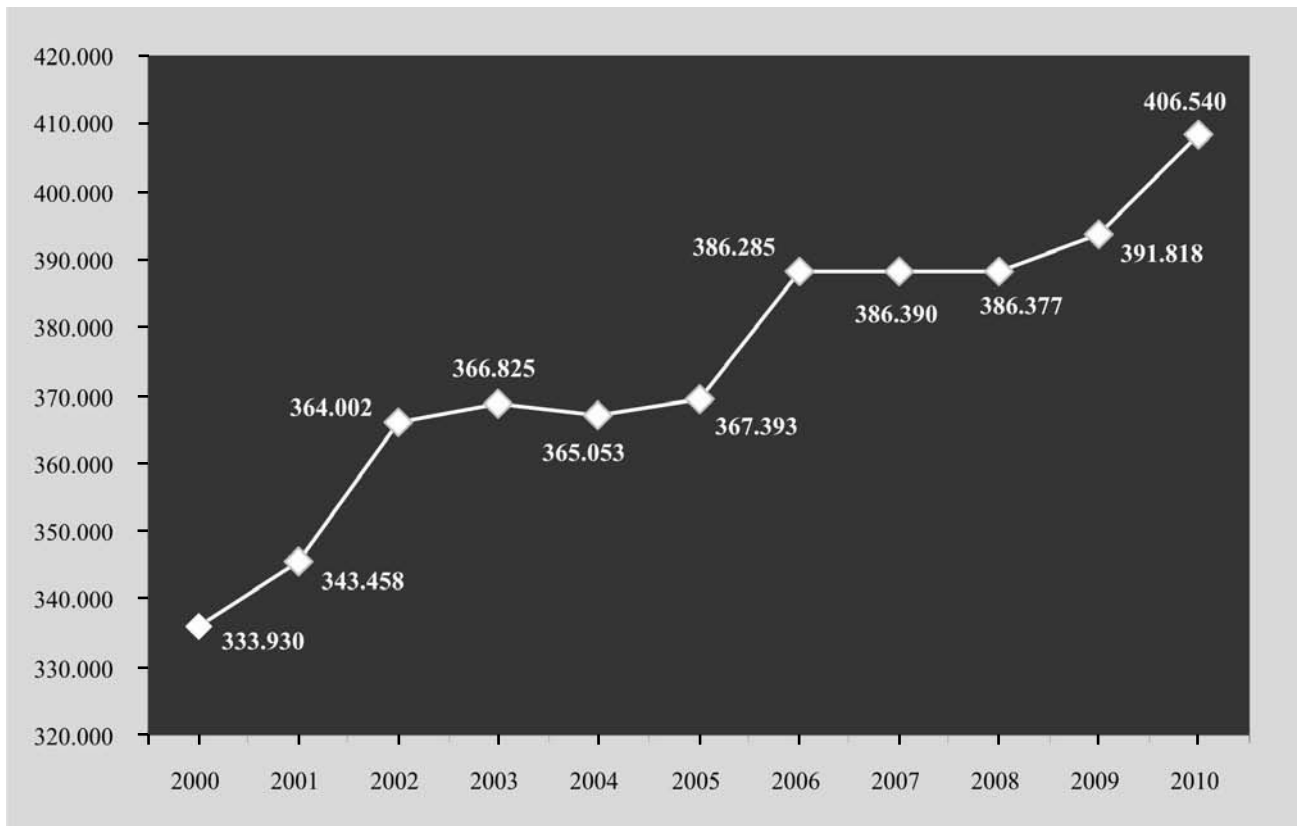
(1) La información se expresa en m2.

(2) A partir del año 2003, se distribuyen en partes iguales entre Fac. de Medicina y Química 11.858 m2 correspondientes al edificio ex Alpagatas, siendo la cifra agregada a cada servicio de 5.929 m2.

(3) La disminución de los metrajes de Medicina se debe a que a partir del 2010 la información no incluye el Instituto de Higiene ni la Escuela de Nutrición, que se presentarán por separado.

(4) En el año 2002 en Fac. de Química se suman 14.318 m2 que corresponden al edificio ex-Alpagatas.

Fuente: Dirección General de Arquitectura

EVOLUCION DE LA PLANTA FISICA SERIE 2000 - 2010

Fuente: Dirección General de Arquitectura

11

Bibliotecas

SISTEMA DE CATALOGO COLECTIVO DE PUBLICACIONES SERIADAS - 2010

AREA	TITULOS RELEVADOS (1)	COLECCIONES INGRESADAS (2)	TITULOS DESCARTADOS (3)	TITULOS EN PROCESO (4)
CIENCIAS AGRARIAS				
Facultad de Agronomía	1.328	1.316	12	-
Estación Experimental M.A.Cassinoni - EEMAC	511	505	6	-
Estación Experimental San Antonio - EEFAS	5	5	-	-
Facultad de Veterinaria	1.163	1.162	1	-
Institutos de Investigaciones Pesqueras	123	123	-	-
CIENCIAS Y TECNOLOGIAS				
Facultad de Arquitectura	450	413	3	34
Facultad de Ciencias	1.407	1.386	9	12
Centro de Matemáticas	381	381	-	-
Instituto de Física	217	206	11	-
Facultad de Ingeniería	1.781	1.437	344	-
Instituto de Computación - INCO	135	135	-	-
Facultad de Química	1.067	1.025	42	-
SOCIALES Y HUMANAS				
Fac. Ciencias Económicas y de Administración	338	193	134	11
Instituto de Economía	58	44	12	2
Instituto de Estadística	40	39	-	1
Facultad de Ciencias Sociales	1.355	643	712	-
Facultad de Derecho	2.776	2.485	82	209
Fac. de Humanidades y Ciencias de la Educación	3.909	2.311	8	1.590
Esc. Univ. de Bibliotecología y Ciencias Afines	282	244	38	-
Licenciatura en Ciencias de la Comunicación	157	123	14	20
CIENCIAS DE LA SALUD				
Fac. de Enfermería	244	244	-	-
Fac. de Medicina	3.129	2.659	427	43
Esc. Universitaria de Nutrición y Dietética	76	45	-	31
Hospital de Clínicas	475	474	-	1
Instituto de Higiene	366	365	1	-
Fac. de Odontología	578	498	80	-
Fac. de Psicología	354	209	69	76
Instituto Superior de Educación Física - ISEF	121	68	-	53
ARTISTICA				
Escuela Universitaria de Música	150	115	35	-
Instituto Escuela Nacional Bellas Artes	147	138	-	9
REGIONAL NORTE				
	57	57	-	-
OFICINAS CENTRALES				
Servicio Central de Informática - Se.CIU	96	81	-	15
Servicio Central Ext. Activ. en el Medio - SCEAM	141	86	6	49
TOTALES	23.417	19.215	2.046	2.156

Notas: Los datos brindados cubren el período desde el inicio del Servicio en diciembre de 1988.

(1) Representa la totalidad de títulos de publicaciones seriadas enviadas por las Unidades de Información.

(2) Indica la totalidad de colecciones de títulos ingresados al Sistema.

(3) Registra la cantidad de títulos descartados por la Unidad de Información.

(4) Señala la suma de los títulos que se hallan en proceso en el Servicio de Catálogo Colectivo.

Fuente: Servicio de Catálogo Colectivo de Publicaciones Seriadas

Sitio Web: http://www.universidad.edu.uy/bibliotecas/publicaciones_seriadas.htm

COLECCIONES QUE INTEGRAN EL ACERVO DE LAS BIBLIOTECAS Y UNIDADES DE INFORMACION DE LA UDELAR - 2010

AREA	LIBROS	PERIODICAS (1)	TESIS GRADO	TESIS POSGRADO	OIRAS TESIS	MAT. ESPEC. (2)	BASES DE DATOS
CIENCIAS AGRARIAS	66.215	2.741	7.525	238	46	499	-
Facultad de Agronomía	49.433	1.190	3.639	48	-	111	-
Facultad de Veterinaria	16782 (3)	1.551	3.886	190	46	388	-
CIENCIAS Y TECNOLOGIAS	175.014	5.620	3.438	2.428	1.000	1.264	7
Facultad de Arquitectura	50.588	667	845	29	10	370	-
Facultad de Ciencias	25.282	2.129	835	735	187	247	2
Facultad de Ingeniería	58.025	1.371	1.388	1.284	-	467	-
Instituto de Ensayo Materiales	1.500	70	-	-	600	-	-
Instituto de Ingeniería Eléctrica	3.000	150	-	-	-	20	-
Instituto de Estruct. Transporte	4.000	100	100	20	-	30	-
Instituto de Computación	4.619	147	206	75	203	-	2
Facultad de Química	28.000	986	64	285	-	130	3
SOCIAL Y HUMANAS	639.103	10.843	5.196	57	22	1.837	-
Fac. de Ciencias Económicas y de Administración	45.500	259	3.265 (3)	-	-	1.025	-
Inst. de Economía	2.241	33	383	-	-	18	-
Inst. de Estadística	298	33	20	-	-	6	-
Facultad de Ciencias Sociales	38.748	619	667	-	-	30	-
Facultad de Derecho	372.098	2.369	397	-	22	27	-
Fac. Humanidades y Ciencias de la Educación	168.008	7.000	-	57	-	322	-
Esc. Univ. de Bibliotecología y Ciencias Afines	7.800	387	384	-	-	-	-
Licenciatura en Ciencias de la Comunicación	4.410	143	80	-	-	409	-
CIENCIAS DE LA SALUD	56.866	5.505	1.839	4.699	251	354	1
Facultad de Enfermería	9.000	240	376	7	-	-	-
Facultad de Medicina	16.080	3.400	653	4.552	160	-	-
Escuela de Nutrición y Dietética	1.993	71	-	-	-	44	1
Hospital de Clínicas	4.600	474	-	-	-	11	-
Instituto de Higiene	4.366	816	-	-	-	34	-
Facultad de Odontología	7.287	216	-	140	-	-	-
Facultad de Psicología	12.485	183	355	-	-	99	-
Instituto Superior de Educación Física	1.055	105	455	-	91	166	-
ARTISTICA	11.485	215	467	-	170	60.087	1
Escuela Universitaria de Música	4.585	80	267	-	-	28.087	1
Instituto Escuela Nacional de Bellas Artes	6.900	135	200	-	170	32.000	-
OFICINAS CENTRALES	3.296	240	-	-	-	180	16
Partida Central Adq. Bibliográfica (4)	-	-	-	-	-	-	15
Servicio Central Ext. Activ. Medio - SCEAM	1.796	145	-	-	-	60	-
Servicio Central de Informática- Se.CIU	1.500	95	-	-	-	120	-
Servicio de Catálogo Colectivo de Publ. Seriadadas	-	-	-	-	-	-	1
RECTORADO	1.581	39	-	-	-	15	-
Unidad de Información	1.581	39	-	-	-	15	-
REGIONAL NORTE - SALTO	15.837	96	170	-	-	180	-
TOTALES	969.397	25.299	18.635	7.422	1.489	64.416	25

Notas:

(1) Representa la totalidad de títulos de publicaciones periódicas.

(2) Indica los materiales no considerados en los ítems anteriores por su carácter de especiales.

(3) Corrección de inventario

(4) La adquisición de bases de datos en línea se realiza en forma centralizada para toda la Universidad.

Fuente: Servicio de Catálogo Colectivo de Publicaciones Seriadadas**Sitio Web:** http://www.universidad.edu.uy/bibliotecas/publicaciones_seriadas.htm

SISTEMA INTEGRAL DE GESTION DE BIBLIOTECAS ALEPH (1) 2010

Instalaciones en 2010

Facultad de Agronomía		
Facultad de Agronomía. Estación Experimental Mario A.Cassinoni - EEMAC		
Facultad de Ciencias		
Facultad de Ciencias, Centro de Matemática		
Facultad de Ciencias, Instituto de Física		
Facultad de Ciencias Sociales		
Facultad de Derecho		
Facultad de Enfermería		
Facultad de Humanidades y Ciencias de la Educación		
Facultad de Ingeniería. Biblioteca Central		
Facultad de Ingeniería. Instituto de Computación - INCO		
Facultad de Ingeniería. Instituto de Estructuras y Transporte - IET		
Facultad de Ingeniería. Instituto de Física		
Facultad de Ingeniería. Instituto de Ingeniería Eléctrica - IIE		
Facultad de Ingeniería. Instituto de Ing. Mec. y Prod. Industrial - IIMPI		
Facultad de Ingeniería. Instituto de Matemáticas y Estadística - IMERL		
Facultad de Ingeniería. Instituto de Mec. Fluidos e Ing. Ambiental -IMFIA		
Facultad de Odontología		
Facultad de Psicología		
Facultad de Química		
Facultad de Veterinaria		
Facultad de Veterinaria. Instituto de Investigaciones Pesqueras		
Partida Central de Adquisiciones Bibliográficas		
Servicio de Catálogo Colectivo de Publicaciones Seriadadas		
	Total de Registros Bibliográficos	272.992
	Total de Ejemplares	478.800
	Total de Usuarios	178.258

Nota:

1) Aleph - Automated Library Expandable Program - Software de gestión de bibliotecas.

Fuente: Servicio de Catálogo Colectivo de Publicaciones Seriadadas

Sitio Web: http://www.universidad.edu.uy/bibliotecas/publicaciones_seriadas.htm

<http://www.biur.edu.uy/F>

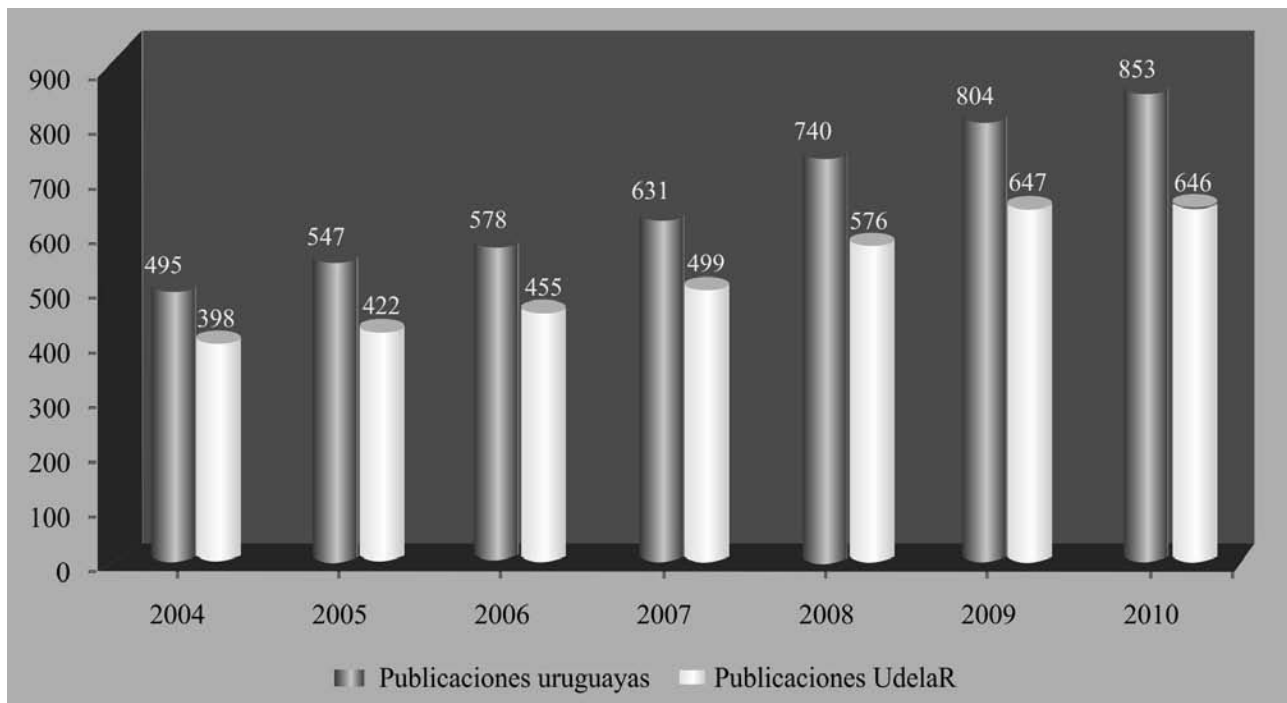
-Sistema de Bibliotecas integradas al sistema ALEPH

PUBLICACIONES URUGUAYAS INDIZADAS EN LA BASE SCOPUS

PUBLICACIONES URUGUAYAS PERÍODO 2004 - 2010

Publicaciones	2004	2005	2006	2007	2008	2009	2010
Publicaciones uruguayas	495	547	578	631	740	804	853
Publicaciones UdelaR	398	422	455	499	576	647	646
Porcentaje UdelaR %	80,4	77,1	78,7	79,1	77,8	80,5	75,7

Publicaciones uruguayas indizadas en la base SCOPUS - Serie 2004 - 2010



Fuente: Facultad de Química - Departamento de Documentación y Biblioteca.

Base SCOPUS: Base de datos bibliográfica de resúmenes y citas de artículos de revistas científicas.

12

Descentralización -
Presencia de la Universidad
en el Interior del país

COMISION COORDINADORA DEL INTERIOR - C.C.I. EL DESARROLLO DE LA UNIVERSIDAD DE LA REPUBLICA EN EL INTERIOR DEL PAIS

Hitos principales

- 1956 - Cursos Libres de Derecho en Salto
- 1963 - Se crea la Estación Experimental Mario Alberto Cassinoni- E.E.M.A.C. - Paysandú - Facultad de Agronomía.
- 1969 - Se crea la Casa Universitaria de Paysandú - C.U.P.
- 1979 - Comienza a funcionar la Escuela de Tecnología Médica con fuerte participación de docentes de Montevideo.
- 1987 - Comienza en la E.E.M.A.C. una experiencia piloto de formación de medicina veterinaria.
- 1988 - Se crea la Casa Universitaria de Tacuarembó - C.U.T.
- 1989 - Se inicia, en conjunto con la Universidad de Entre Ríos, la Escuela Binacional de Obstetricia, única experiencia binacional de América Latina.
Se crea la Casa Universitaria de Rivera - C.U.R.
- 1990 - La Facultad de Medicina descentraliza el Ciclo Clínico Patológico - CICLIPA.
- 1997 - La Facultad de Derecho instala un consultorio Jurídico.
- 2000 - Consolidación de acciones universitarias - Psicología, Odontología, Trabajo Social- articulación de docencia y extensión.
- 2001 - Se instrumentó el Proyecto de Enseñanza para Estudiantes Radicados en el Interior
- 2002 - Comienza a dictarse cursos de la Escuela Nacional de Bellas Artes en las disciplinas de Fotografía, Escultura y Cerámica y Dibujo y Pintura.
- 2003 - Se toma como usufructo el Circolo Napolitano, para instalaciones de Bellas Artes.
- 2004 - En Paysandú se lleva a cabo un encuentro sobre Descentralización, y a propuesta del Orden Estudiantil emerge la C.G.D. - Creada por el Consejo Directivo Central (CDC) en diciembre como Comisión Gestora de Descentralización.
- 2005 - Comienza a operar la Comisión Gestora de Descentralización en febrero 2005 y en junio aprueba el CDC la Descentralización como Objetivo Estratégico en el Plan de Desarrollo Institucional de la UdelaR
Se aprueba el Proyecto Institucional "Fortalecimiento de la Descentralización Integral de la UdelaR en todo el territorio Nacional"
- 2006 - Se aprueban fondos para Proyectos de Inversión en el marco del Proy. Rendición de Cuentas 2005
Toma impulso la política de vinculación con ANEP, se abren dos opciones de formación en conjunto con el Consejo de Educación Técnico Profesional (C.E.T.P), Tecnólogo Mecánico y Tecnólogo Químico, y las carreras de Bibliotecología y Archivología. Se apunta a la creación de un Sistema Nacional de Enseñanza Terciaria Pública - SNETP.
A su vez se incorpora a la Universidad el Instituto Superior de Educación Física.
- 2007 - Se crea la Comisión Coordinadora del Trabajo (C.C.I.) de la Universidad de la República en el Interior.
Se crea por el Consejo Directivo Central (CDC) de la Universidad de la República (UdelaR) el 17 de julio de 2007 el Centro Universitario de la Región Este - C.U.R.E y Mesa Consultiva de la Región Este
Se designa director de la C.U.T., se la integra a la C.G.D. y se alquila local para su sede y se lo remodela.
Se definen los Programas Regionales de Enseñanza Terciaria -PRET. Serán un emprendimiento construido por varias instituciones, donde la UdelaR a través de los CENUR-Centros Univ. Regionales tendrá responsabilidades específicas, como impulsar el desarrollo en su área de influencia, con la perspectiva de atender miles de estudiantes en pocos años.
Se decide crear Polos de Desarrollo Universitario en el Interior
- 2008 - Se aprueba nueva Ordenanza de Casas y Centros Universitarios en el Interior. Se aprueban los PRET Convocatoria a los Polos de Desarrollo Universitario, se trabaja en la generación de propuestas vinculadas a los temas definidos para la región noreste.
- 2009 - Lanzamiento de los Polos de Desarrollo Universitario (PDU) en el interior.
Se inauguraron las nuevas instalaciones en el Centro Universitario de Rivera (CUR) el 18 de diciembre de 2009. En el Centro Universitario de Paysandú comenzaron dos nuevas ofertas de carreras: Tecnólogo Informático en conjunto con CETP y Tecnologías de la Imagen Fotográfica de IENBA. Se incorporó la Escuela Universitaria de Nutrición y Dietética con pasantías curriculares. En el Centro Regional Norte se agregaron los cursos de 1er. año de la Carrera de Higienista Odontológico.
Se trabaja en la implementación del Ciclo Inicial del Area Científica - Tecnológica.
Se comenzó la instalación de los 3ros. años de las carreras de Veterinaria y Agronomía.
En el Centro Universitario de Tacuarembó se concreta la Carrera de Tecnólogo Cárnico a implementarse en 2010.
- 2010 - Se procesó la elaboración de una ordenanza que regule los Centros Universitarios Regionales (CENUR) y por lo tanto clarifique la forma en que funcionarán los Polos de Desarrollo Universitarios (PDU).
En marzo se aprobó el Reglamento de la Comisión Coordinadora Centro Universitario de Paysandú - Regional Norte.
Se comenzaron 3 Ciclos Iniciales Optativos (CIO) en los cuales han participado activamente los docentes de los PDU.

Fuente: Comisión Coordinadora del Interior - C.C.I.

Sitio web: <http://www.cci.edu.uy/>

COMISION COORDINADORA DEL INTERIOR - C.C.I. POLOS DE DESARROLLO UNIVERSITARIO - PDU 2010

Estos PDU (1) están conformados por áreas temáticas prioritarias y grupos docentes de alta dedicación radicados en el territorio y desarrollando docencia, investigación y extensión.
En el primer llamado a PDU, se apoyaron los siguientes grupos:

PDU NORTE

Salto

- Desarrollo de la Virología Molecular en la Regional Norte.
- Creación del Departamento de Biotecnología.
- Agua y Ciencia afines.
- Creación del Centro de Artes Musicales y Escénicas.

PDU LITORAL

Paysandú

- Desarrollo de un núcleo académico en el marco del PRET (2) del CUP (3) para la consolidación del área Salud Comunitaria.
- Desarrollo de un núcleo académico para conformar un Polo Agroalimentario-agroindustrial en el área de influencia del CUP.

PDU NORESTE

Rivera, Cerro Largo y Tacuarembó

- Estudios Interdisciplinarios de Sistemas Territoriales Complejos en la región Noreste.
- Instituto Superior de Estudios Forestales
- Centro de Estudios de la Frontera Norte

PDU ESTE

Treinta y Tres, Rocha y Maldonado

- Creación del Centro Interdisciplinario para el manejo costero del Cono Sur. Sedes Maldonado y Rocha.
- Aportes a la gestión territorial y producción responsable en la Región Este: biodiversidad, ambiente y sociedad. Sede Rocha.
- Instalación y desarrollo de un Grupo de Investigación en el CURE (4) denominado: Ecología, conservación y rehabilitación de ecosistemas acuáticos continentales. Sede Maldonado.
- Creación de un Centro de Investigaciones del Patrimonio costero. Sede Maldonado.
- Grupo de Investigación y formación de recursos humanos en biodiversidad. Sede Maldonado.
- Centro de actividades integradas en ciencia y tecnología de materiales y su aplicación en el medio ambiente. Sede Rocha.
- Grupo de estudios territoriales. Sede Maldonado.
- Grupo de Ecología Acuática. Sede Rocha.

DOCENTES DESIGNADOS Y RADICADOS EN LOS PDU 2010

PDU	Cargos Creados	Docentes Designados	Docentes Radicados
PDU NORTE	14	9	7
PDU LITORAL	13	10	8
PDU NORESTE	11	5	2
PDU ESTE	45	32	15
TOTAL	83	56	32

Notas:

- (1) PDU: Polo de Desarrollo Universitario.
- (2) PRET: Programa Regional de Enseñanza Terciaria.
- (3) CUP: Centro Universitario de Paysandú.
- (4) CURE: Centro Universitario Región Este.

Fuente: Comisión Coordinadora del Interior - C.C.I.

Sitio web: <http://www.cci.edu.uy/>

COMISION COORDINADORA DEL INTERIOR - C.C.I.

Actividades de Educación Permanente - 2010

SEDE	SERVICIO	CURSOS PRESENCIALES
C.U.T. 2 Cursos	Facultad de Veterinaria	Métodos alternativos de aprendizaje
	Facultad de Veterinaria	Taller sobre Economía y Administración Agropecuaria
C.U.P. 12 Cursos	Instituto Escuela Nacional de Bellas Artes	Cultura visual, educación y creación contemporánea
	Facultad de Ciencias Sociales	¿Cómo investigar el impacto del Plan Ceibal? Antecedentes, enfoques metodológicos y formación en investigación
	Licenciatura en Ciencias de la Comunicación	La publicación del conocimiento científico-tecnológico
	Licenciatura en Ciencias de la Comunicación	Comunicación mediada por computadora
	Facultad de Veterinaria	Preservación seminal, sincronización de celos e inseminación a tiempo fijo en ovinos. Desarrollo y aplicabilidad en predios comerciales
	Facultad de Veterinaria	Aptitud reproductiva en toros
	Facultad de Veterinaria	Micotoxinas: problemática, diagnóstico, muestreo y control en animales
	Instituto Superior de Educación Física	Natación desde su inicio hasta la etapa competitiva
	Instituto Superior de Educación Física	Evaluación
	Instituto Superior de Educación Física	La carrera en el atletismo
	Escuela Universitaria de Nutrición y Dietética	Atención Primaria de Salud: reflexión desde la práctica en el primer nivel de atención
C.U.R.E. Maldonado 2 Cursos	Facultad de Arquitectura	Valúo de inmuebles urbanos y catastro inmobiliario Fideicomisos inmobiliarios
	Facultad de Humanidades y Ciencias de la Educación	Didáctica de la comprensión lectora en lenguas extranjeras en entornos virtuales
C.U.R.E. Rocha 8 Cursos	Facultad de Derecho	Nuevo sistema de negociación colectiva
	Facultad de Veterinaria	Contratación atípica y tercerizaciones Guías de naturaleza para el turismo responsable y sostenible con énfasis en el avistaje de cetáceos Implementación de Nuevas Tecnologías en Educación Manipulación productos pesqueros "de la barca al plato"
	C.U.R.E. - Rocha	Sostenibilidad y desarrollo en la Región Este
	Escuela Universitaria de Música	Abel Carlevaro: guitarrista, pedagogo y compositor
	Facultad de Agronomía	Actualización en manejo y conservación de suelos
C.U.R.E. Treinta y Tres 6 Cursos	Escuela Universitaria de Música	Técnica e interpretación en los compositores del siglo XIX Y XX. Sus diferencias en las diversas épocas Abel Carlevaro: guitarrista, pedagogo y compositor Actualización en lectoescritura
	Facultad de Veterinaria	Las tutorías en procesos educativos Actualización en los aspectos clínicos y microbiológicos de la Queratoconjuntivitis infecciosa bovina La evaluación en procesos educativos
San José 1 Curso	Facultad de Veterinaria	Actualización sobre Leptospirosis
Canelones 3 Curso	Facultad de Agronomía	Producción Agroecológica de Alimentos Alimentación de la vaca lechera. Módulo primavera-verano Alimentación de la vaca lechera. Módulo otoño-invierno
Mercedes 1 Curso	Facultad de Agronomía	Curso-taller: Producción Agroecológica de Alimentos para una vida

Fuente: Comisión Coordinadora del Interior - C.C.I.

Sitio web: <http://www.cci.edu.uy/>

**COMISION COORDINADORA DEL INTERIOR - C.C.I.
OFERTA ACADEMICA DE LAS DIFERENTES SEDES - 2010**

Servicio - Sede	Título de la Carrera	Cursado	
		Completo	Parcial
Regional Norte			
Facultad de Agronomía	Ingeniero Agrónomo	Completo	
Facultad de Arquitectura	Arquitecto		Parcial
Facultad de Ciencias Sociales	Licenciado en Ciencias Políticas		Parcial
	Licenciado en Ciencias Sociales	Completo	
	Licenciado en Trabajo Social	Completo	
	Licenciado en Sociología		Parcial
Facultad de Derecho	Doctor en Derecho	Completo	
	Escribano Público	Completo	
Facultad de Enfermería	Licenciado en Enfermería	Completo	Pasantía
Facultad de Humanidades y Ciencias de la Educación	Licenciado Binacional en Turismo	Completo	
Facultad de Medicina	Doctor en Medicina		Parcial
Facultad de Odontología	Doctor en Odontología	Semestral	
	Higienista Odontológico	Completo	
Facultad de Psicología	Licenciado En Psicología		Parcial
Facultad de Química	Químico		Parcial
	Químico Farmacéutico		Parcial
	Bioquímico Clínico		Parcial
Facultad de Veterinaria	Doctor en Ciencias Veterinarias	Completo	
Facultad de Ingeniería y Química	Ingeniero Químico		Parcial
Facultad de Agronomía, Ingeniería, Química y Veterinaria	Ingeniero Alimentario		Parcial
Escuela Universitaria de Música	Técnico en Dirección de Coros	Completo	
	Técnico en Interpretación en Guitarra	Completo	
	Técnico en Interpretación en Piano	Completo	
	Técnico en Interpretación en Canto	Completo	
Area Ciencias y Tecnologías	CIO - Ciclos Iniciales Optativos	Completo	
Centro Universitario de Rivera - C.U.R.			
Facultad de Ciencias	Técnico en Gestión de Recursos Naturales	Completo	
Facultad de Enfermería	Auxiliar de Enfermería	Completo	
	Licenciado en Enfermería (tercer ciclo)	Completo	
	Practicantado	Completo	
Facultad de Odontología	Higienista en Odontología	Completo	
	Asistente Odontológico	Completo	
	Doctor en Odontología 11° semestre		Pasantía
Facultad de Veterinaria	Practicantado	Completo	
Instituto Escuela Nacional de Bellas Artes	Módulo de Volumen Escultórico		Completo
	Módulo de Diseño Preindustrial		Completo

Fuente: Comisión Coordinadora del Interior - C.C.I.

Sitio web: <http://www.cci.edu.uy/>

**COMISION COORDINADORA DEL INTERIOR - C.C.I.
FERTA ACADEMICA DE LAS DIFERENTES SEDES - 2010**

continuación Servicio - Sede	Título de la Carrera	Cursado	
		Completo	Parcial
Centro Universitario Paysandú - C.U.P.			
Facultad de Agronomía	Ingeniero Agrónomo	Completo	
Facultad de Derecho	Consultorio Jurídico, pasantía	Completo	
Facultad de Ingeniería/CETP (1)	Tecnólogo Mecánico	Completo	
	Tecnólogo Informático	Completo	
Facultad de Química/CETP (1)	Tecnólogo Químico	Completo	
Facultad de Medicina	Ciclo Clínico Patológico I y II	Completo	
	Ciclo Materno Infantil	Completo	
	Internado Obligatorio	Completo	
Facultad de Odontología	Pasantía 11° semestre	Completo	
Facultad de Veterinaria	Doctor en Medicina Veterinaria	Completo	
Instituto Escuela Nacional de Bellas Artes	Tecnicatura en Tecnologías de la Imagen Fotográfica	Completo	
	Módulos de Dibujo y Pintura	Completo	
	Módulos de Escultura y Cerámica	Completo	
Instituto Superior de Educación Física	Licenciado en Educación Física	Completo	
Escuela Binacional de Obstetricia	Licenciado en Obstetricia	Completo	
Escuela Universitaria de Bibliotecología y Ciencias Afines	Licenciado en Bibliotecología	Completo	
	Técnico en Archivología	Completo	
Escuela de Nutrición y Dietética	Licenciado en Nutrición y Dietética		Pasantía
Escuela Universitaria de Tecnología Médica	Licenciado Fisioterapia	Completo	
	Licenciado en Imagenología	Completo	
	Licenciado Instrumentista Quirúrgico	Completo	
	Licenciado en Laboratorio Clínico	Completo	
	Licenciado en Psicomotricidad	Completo	
	Tecnólogo en Hemoterapia	Completo	
	Tecnólogo en Podología	Completo	
	Tecnólogo en Salud Ocupacional	Completo	
Técnico en Anatomía Patológica	Completo		
Centro Universitario de la Región Este - C.U.R.E.			
Sede Maldonado			
Facultad de Agronomía / Arquitectura	Licenciado en Diseño de Paisaje	Completo	
Facultad de Humanidades y Ciencias de la Educación	Técnico Universitario en Turismo	Completo	
Facultad de Ingeniería - CETP (1)	Tecnólogo en Informática	Completo	
Escuela de Administración	Técnico en Administración	Completo	
Instituto Superior de Educación Física	Licenciado en Educación Física	Completo	
Area Ciencias Sociales	CIO - Ciclos Iniciales Optativos		
Area Ciencias y Tecnologías	CIO - Ciclos Iniciales Optativos		

Nota:

(1) CETP - Consejo de Educación Técnico Profesional

Fuente: Comisión Coordinadora del Interior - C.C.I.**Sitio web:** <http://www.cci.edu.uy/>

COMISION COORDINADORA DEL INTERIOR - C.C.I. OFERTA ACADEMICA DE LAS DIFERENTES SEDES - 2010

continuación

Servicio - Sede	Título de la Carrera	Cursado	
		Completo	Parcial
Sede Rocha			
Facultad de Derecho	Técnico en Relaciones Laborales	Completo	
Facultad de Ingeniería	Tecnólogo en Telecomunicaciones	Completo	
Instituto Escuela Nacional de Bellas Artes	Módulo de Diseño y Creación Artística	Completo	
Area Ciencias y Tecnologías	CIO - Ciclos Iniciales Optativos		
Area Social	CIO - Ciclos Iniciales Optativos		
Sede Treinta y Tres			
Facultad de Derecho	Técnico en Relaciones Laborales	Completo	
Casa Universitaria de Tacuarembó			
Facultad de Ingeniería, Facultad de Química, Facultad de Veterinaria y CETP (1)	Tecnólogo Cárnico	Completo	
Artigas - Bella Unión - ALUR (2)			
Facultad de Agronomía, Facultad de Química, Facultad de Ingeniería, Facultad de Veterinaria y CETP (1)	Tecnólogo Agroenergético	Completo	

Notas:

(1) CETP - Consejo de Educación Técnico Profesional

(2) ALUR - Alcoholes del Uruguay

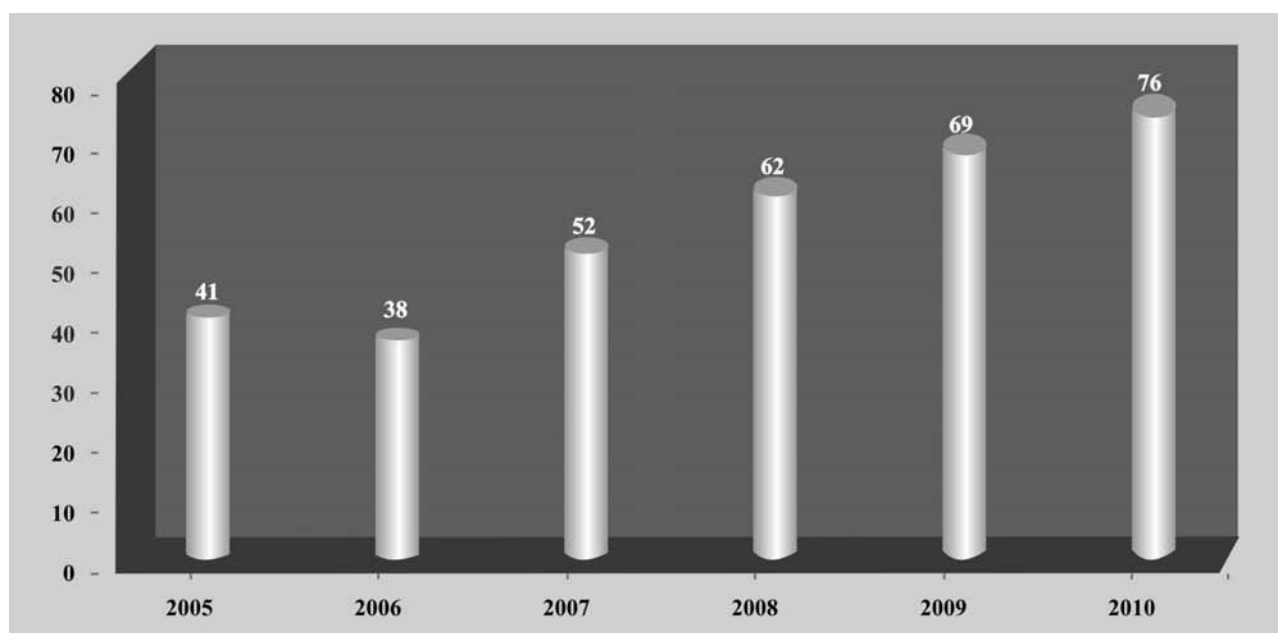
Fuente: Comisión Coordinadora del Interior - C.C.I.

Sitio web: <http://www.cci.edu.uy/>

CENTROS UNIVERSITARIOS EXISTENTES EN EL INTERIOR DEL PAIS NUMERO DE CARRERAS DICTADAS (1)

SEDES UNIVERSITARIAS	2005	2006	2007	2008	2009	2010
Regional Norte	22	19	21	22	24 R	25
Centro Universitario Paysandú - C.U.P.	11	12	16	23	26	26
Centro Universitario Rivera - C.U.R.	6	5	10	10	10	10
Centro Universitario de la Región Este - C.U.R.E.	2	2	5	7	9	13
Casa Universitaria de Tacuarembó - C.U.T.	-	-	-	-	-	1
Artigas Complejo Agroenergético de ALUR (2)	-	-	-	-	-	1
Total	41	38	52	62	69	76

NUMERO DE CARRERAS DICTADAS SERIE 2005 - 2010



Notas:

R- Dato Revisado

(1) Se incluyen carreras, módulos, pasantías, practicantados y Ciclos Iniciales Optativos.

(2) ALUR - Alcoholes del Uruguay

Fuente: Comisión Coordinadora del Interior - C.C.I.

Sitio Web: www.cci.edu.uy

COMISION COORDINADORA DEL INTERIOR - C.C.I.
AREA DE REFERENCIA CENUR Y EJES PRIORITARIOS



**CENTRO UNIVERSITARIO
REGIONAL DEL NOROESTE**

Estudios Regionales
 Biotecnología
 Agua y Energía
 Agroalimentario y Agroindustrial
 Salud
 Cultura del Río



**CENTRO UNIVERSITARIO
REGIONAL DEL NORESTE**

Recursos Naturales y Desarrollo Sustentable
 Temas Relacionados con la Frontera
 Madera y Carne



**CENTRO UNIVERSITARIO
REGIONAL DEL ESTE**

Medio ambiente, Biodiversidad, Ecología
 Costa y Pesca
 Turismo

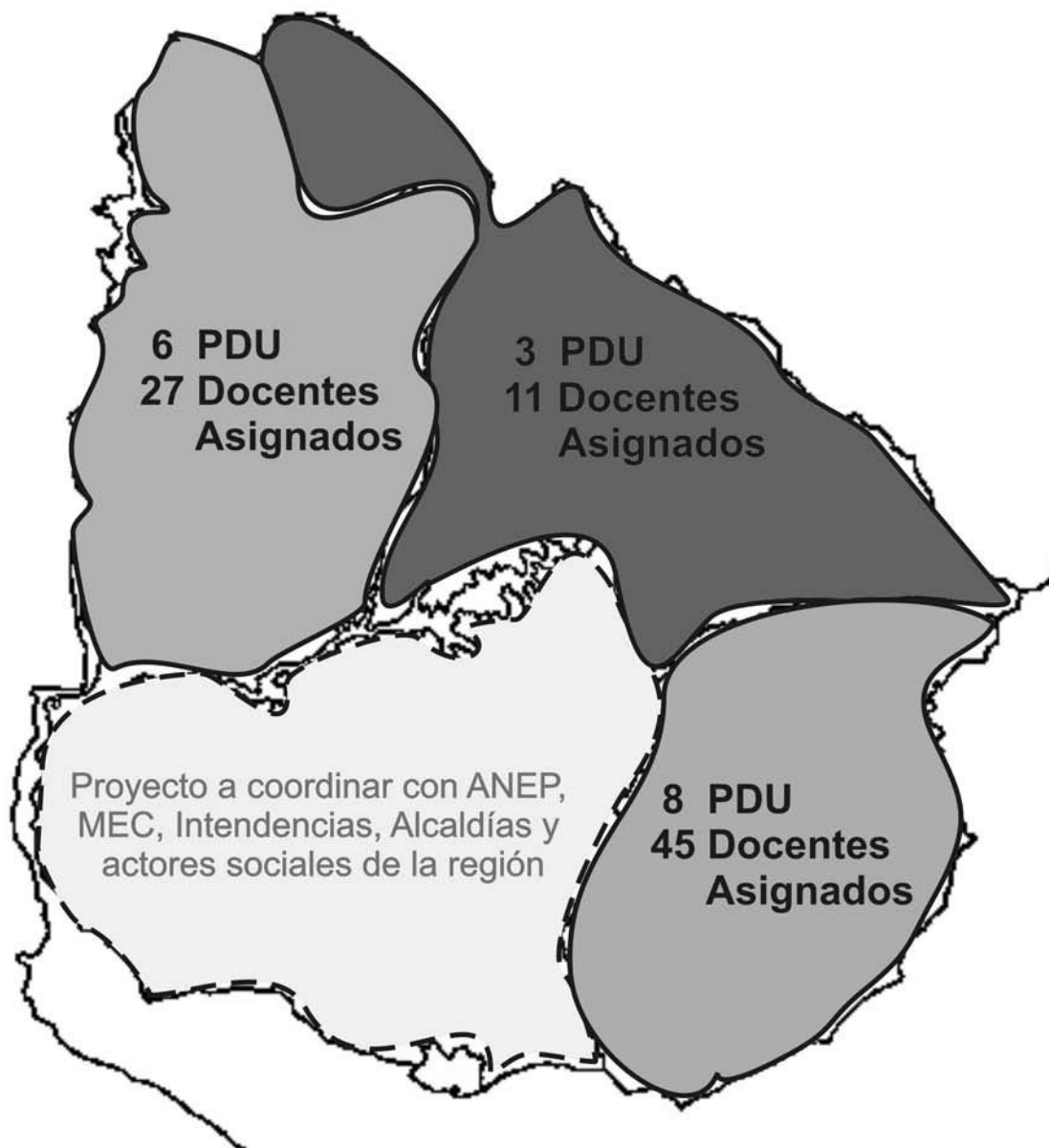


**CENTRO UNIVERSITARIO
REGIONAL DEL
SUROESTE Y SUR**

EJES TRANSVERSALES

Salud
 Arte y Cultura
 Formación Docente
 Informática

**COMISION COORDINADORA DEL INTERIOR - C.C.I.
POLOS DE DESARROLLO UNIVERSITARIO**



CENUR NOROESTE

- Virología
- Biotechnología
- Agroalimentario
- Agua
- Salud
- Artes Musicales y Escénicas



CENUR ESTE

- Manejo Costero
- Gestión Territorial
- Ecosistemas Acuáticos Continentales
- Patrimonio Costero
- RRHH en Biodiversidad
- Ciencia y Tecnología de los Materiales
- Estudios Territoriales
- Ecología Acuática



CENUR NORESTE

- Sistemas Territoriales Complejos
- Estudios Forestales
- Estudios de Frontera Norte

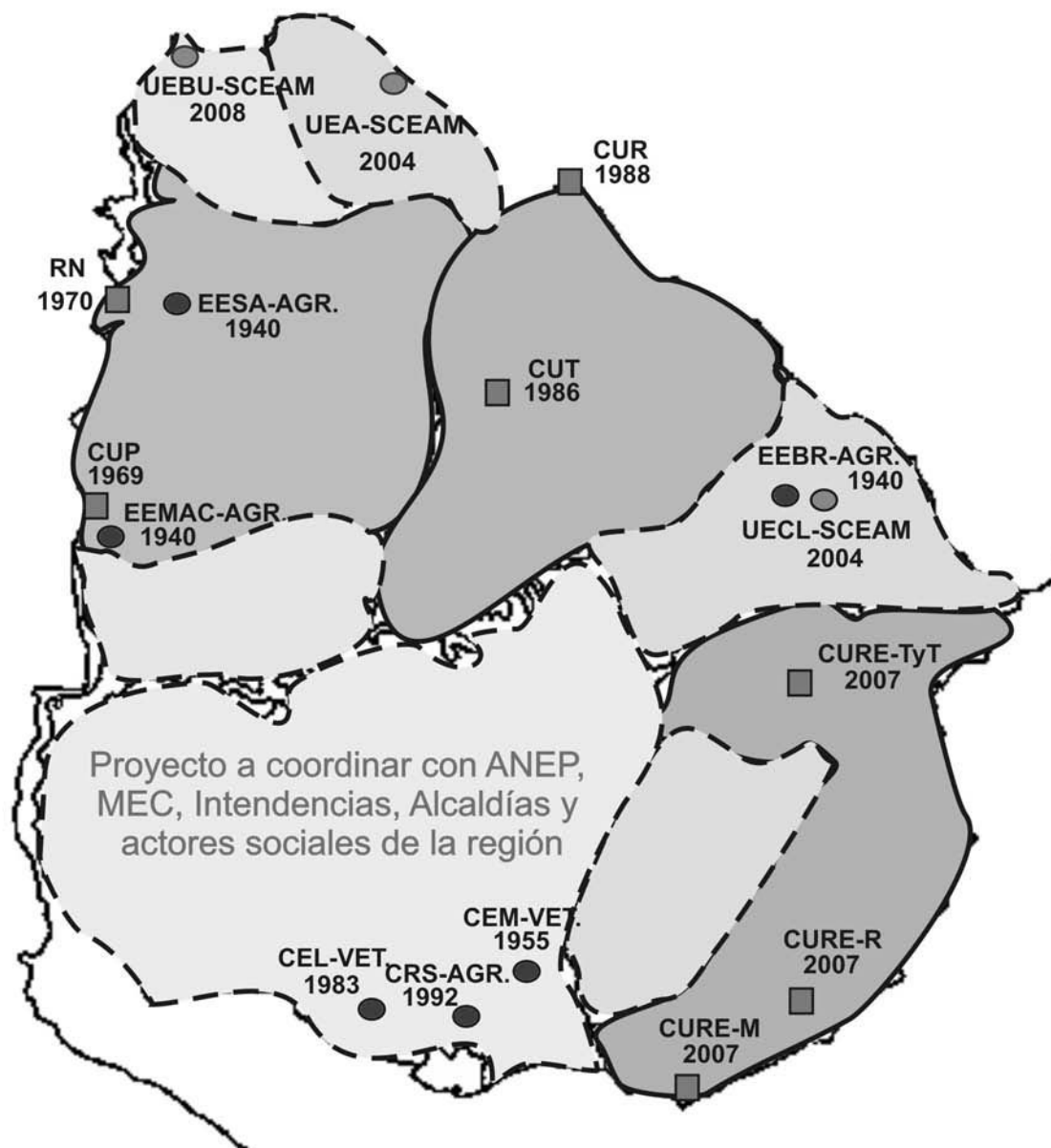


**CENUR SUROESTE Y
CENUR SUR**

Fuente: Comisión Coordinadora del Interior - C.C.I.
Sitio web: <http://www.cci.edu.uy/>



**COMISION COORDINADORA DEL INTERIOR - C.C.I.
AREA DE REFERENCIA DE LAS SEDES UNIVERSITARIAS**



- SEDE UNIVERSITARIA
- Nº Fecha desde que se Realiza Actividad
- ÁREA DE INFLUENCIA DE LA SEDE
- Área Actual
- Área Proyectada
- FUTURAS UNIDADES VINCULADAS
- Estaciones Experimentales
- Unidades de Extensión

Fuente: Comisión Coordinadora del Interior - C.C.I.
Sitio web: <http://www.cci.edu.uy/>



**COMISION COORDINADORA DEL INTERIOR - C.C.I.
PROYECTOS DE INVERSION 2010**
INFRAESTRUCTURA EDILICIA

CENTRO UNIVERSITARIO	MONTO INVERTIDO		% invertido en 2009-2010
	2009	2010	
Regional Norte	1.808.699	1.922.814	15
Centro Universitario Paysandú - CUP	2.074.712	4.619.620	27
Centro Universitario Rivera - CUR	3.570.966	0	14
Centro Universitario Regional Este - CURE	1.400.630	7.186.075	34
Casa de la Universidad Tacuarembó - CUT	550.000	34.982	2
Montevideo	2.000.000	0	8
TOTAL	11.405.007	13.763.491	100

INFRAESTRUCTURA NO EDILICIA

CENTRO UNIVERSITARIO	MONTO INVERTIDO		% invertido en 2009-2010
	2009	2010	
Regional Norte	579.390	248.462	22
Centro Universitario Paysandú - CUP	433.954	599.695	27
Centro Universitario Rivera - CUR	74.685	0	2
Centro Universitario Regional Este - CURE	926.465	700.000	43
Casa de la Universidad Tacuarembó - CUT	199.189	0	5
TOTAL	2.213.683	1.548.157	100

**FORTALECIMIENTO INSTITUCIONAL PARA EL DESARROLLO CRITICO
DE SEDES EXISTENTES Y CREACION DE NUEVAS**

CENTRO UNIVERSITARIO	MONTO INVERTIDO		% invertido en 2009-2010
	2009	2010	
Capacitación de RRHH	384.000	356.973	8
Consultorías	798.718	1.260.834	21
Investigación	1.972.701	698.310	28
Laboratorio	398.940	0	4
Apoyo a las Sedes	816.751	2.999.463	39
TOTAL	4.371.110	5.315.580	100

Fuente: Comisión Coordinadora del Interior - C.C.I.

Sitio web: <http://www.cci.edu.uy/>

13

Anexo

GLOSARIO

Asociaciones

ADUR	Asociación de Docentes de la Universidad de la República
AFFUR	Agremiación Federal de Funcionarios de la Universidad de la República
AGC	Asamblea General del Claustro
AGESIC	Agencia de Gobierno Electrónico y Sociedad de la Información y el Conocimiento
AGEV	Área de Gestión y Evaluación del Estado
AUGM	Asociación de Universidades de Grupo Montevideo
CMES	Conferencia Mundial de Educación Superior
FEUU	Federación de Estudiantes Universitarios del Uruguay
UDUAL	Unión de Universidades de América Latina y el Caribe
UTHC	Unión de Trabajadores del Hospital de Clínicas

Carreras

TGU	Tecnicatura en Gestión Universitaria
-----	--------------------------------------

Comisiones

CAP	Comisión Académica de Posgrados
CAPPPA	Comisión Asesora Permanente, de Planes y Proyectos de Arquitectura
CCDT	Comisión Central de Dedicación Total
CCI	Comisión Coordinadora del Interior
CCSNEP	Comisión Coordinadora del Sistema Nacional de Educación Pública
CCVEDUR	Comisión Central de Valoración y Eliminación de la Documentación de la UdelaR
CGD	Comisión Gestora de Descentralización
COMINE	Comisión Nacional de Educación
COSSETs	Comisión de Salud y Seguridad de Estudiantes y Trabajadores de la UdelaR
CRICRI	Comisión de Relaciones Internacionales y Cooperación Regional e Internacional
CSC	Comisión Social Consultiva
CSDI	Comisión Sectorial de Desarrollo Informático
CSE	Comisión Sectorial de Enseñanza
CSEAM	Comisión Sectorial de Extensión y Actividades en el Medio
CSEP	Comisión Sectorial de Educación Permanente
CSGA	Comisión Sectorial de Gestión Administrativa
CSIC	Comisión Sectorial de Investigación Científica

Consejos

CDC	Consejo Directivo Central
CED	Consejo Ejecutivo Delegado

Documentos

RSC	Rendición Social de Cuentas
-----	-----------------------------

Espacios

EFI	Espacios de Formación Integral
EI	Espacio Interdisciplinario
EVA	Espacio Virtual de Aprendizaje

Estructuras

AGU	Archivo General de la Universidad
APEX	Aprendizaje y Extensión en el Cerro
CENUR	Centro Universitario Regional
CENUR Noreste	Centro Universitario Región Noreste
CFP	Centro de Formación Popular en Bella Unión
CFPOM	Centro de Formación Popular del Oeste de Montevideo
CGN	Contaduría General de la Nación
CIU	Centro de Información Universitaria
CUP	Centro Universitario de Paysandú
CUR	Centro Universitario de Rivera
CURE	Centro Universitario Regional Este
CUT	Casa Universitaria de Tacuarembó
DGA	Dirección General de Arquitectura
DGAF	Dirección General de Administración Financiera
DGAI	Dirección General de Auditoría Interna
DGJ	Dirección General Jurídica
DGRC	Dirección General de Relaciones y Cooperación
DGP	Dirección General de Personal
DGPLAN	Dirección General de Planeamiento
DUS	División Universitaria de la Salud

GLOSARIO

EDA	Escuela de Administración
EUBCA	Escuela Universitaria de Bibliotecología y Ciencias Afines
EUM	Escuela Universitaria de Música
FCEA	Facultad de Ciencias Económicas y de Administración
IENBA	Instituto Escuela Nacional de Bellas Artes
IET	Instituto de Estructuras y Transporte
IIE	Instituto de Ingeniería Eléctrica
IIMPI	Instituto de Ingeniería Mecánica y Producción Industrial
PDU	Polo de Desarrollo Universitario
RN	Regional Norte
SA	Servicios Académicos
SAD	Servicios Académicos en Desarrollo
SCBU	Servicio Central de Bienestar Universitario
SCEAM	Servicio Central de Extensión y Actividades en el Medio
SeCIU	Servicio Central de Informática de la Universidad
SUIC	Centros Universitarios Regionales del Interior y el Servicio de Unidades e Institutos Centrales
TGN	Tesorería General de la Nación
UAE	Unidades de Apoyo a la Enseñanza
UE	Unidad Ejecutora
UEC	Unidad de Estudios Cooperativos
UECA	Unidad Económica-Contable-Administrativa
UNAPAC	Unidad de Apoyo Académico en Paysandú
UNAPAD	Unidad de Apoyo Administrativo
UPAE	Unidad de Perfeccionamiento y Apoyo al Egresado
URCSP	Unidad de Relaciones y Cooperación con el Sector Productivo
URI	Unidad de Relacionamiento con el Interior
URSI	Unidad de Relaciones con los Servicios Universitarios

Normativa

OARE	Ordenanza de Aplicación de Recursos Extrapresupuestales
OIFFF	Ordenanza de Ingreso de Familiares de Funcionarios Fallecidos

Otros

CIO	Ciclos Iniciales Optativos
EXTENSO	Extensión y Sociedad
OIBESCOOP	Observatorio Iberoamericano del Empleo y la Economía Social y Cooperativa

Planes

POE	Plan de Obras Especiales
POMLP	Plan de Obras a Mediano y Largo Plazo
POR	Plan de Obras Regular

Programas

INCOOP/UEC	Programa de incubadora universitaria de emprendimientos económico-asociativos populares
OCDI	Oficina de comunicación y difusión. Programa de Comunicación Institucional
PFALDR	Programa de formación de actores locales para el desarrollo rural
PFE	Programa de Formación en Extensión
PIM	Programa Integral Metropolitano
PLEDUR	Plan Estratégico de Desarrollo de la Universidad de la República
PRET	Programas Regionales de Enseñanza Terciaria
PROGRESA	Programa de Respaldo al Aprendizaje

Redes

RAU	Red Académica Uruguaya
RAU2	Red Académica Avanzada Uruguaya
ReDCLARA	Red Cooperación Latino Americana de Redes Avanzadas

Sistemas

ALEPH	Automated Library Expandable Program Hebrew
BIUR	Bibliotecas de la Universidad de la República
CONGA	Sistema de Control de Gastos
CUN	Cuenta Única Nacional
CUT	Cuenta Única del Tesoro
DNS	Sistema de Registro de Dominios
EXPE+	Sistema de Seguimiento de Expedientes

GLOSARIO

HLBROU	Sistema de Historia Laboral/Préstamos del BROU- Banco de la República Oriental del Uruguay
MEDEA	Mesa de Ayuda - SeCIU
PAC	Programa Anual de Caja
SEG	Sistema de Ejecución de Gastos
SEV	Sistema de Evaluación Presupuestal - CGN
SGAE	Sistema de Gestión Administrativa de la Enseñanza
SGB	Sistema de Gestión de Bedelías
SGR	Sistema de Gestión de Resoluciones
SIAP	Sistema Integral de Administración de Personal
SIC	Sistema de Información Contable
SICE	Sistema de Información de Compras y Contrataciones Estatales - OPP
SIGI	Sistema Integrado de Gestión e Información Presupuestal, Patrimonial, Financiero y de Abastecimientos
SIIF	Sistema Integrado de Información Financiera - Contaduría General de la Nación -CGN
SNETP	Sistema Nacional de Enseñanza Terciaria Pública
SiNETSA	Sistema Nacional de Enseñanza Terciaria y Superior Agraria
SIP	Sistema de Información de Programación Presupuestal
SIR	Sistema de Información de Recursos
SISI	Sistema de Información y Seguimiento de la Inversión- OPP
SIT	Sistema de Información de Tesorería

Dep. Legal
Imprenta Rojo
Octubre de 2011
Diseño y diagramado:
D+B producciones
dmasbproducciones@gmail.com