



Ministerio  
del Interior

Dirección Nacional de  
Políticas de Género

# DÍA INTERNACIONAL DE LA ELIMINACIÓN DE LA VIOLENCIA CONTRA LA MUJER

**29 DE NOVIEMBRE DE 2022**

# DENUNCIAS POR VIOLENCIA DOMÉSTICA Y ASOCIADOS




TODO EL PAÍS

# DENUNCIAS POR VIOLENCIA DOMÉSTICA Y ASOCIADOS (\*)

ENERO A OCTUBRE  
TODO EL PAÍS



2019

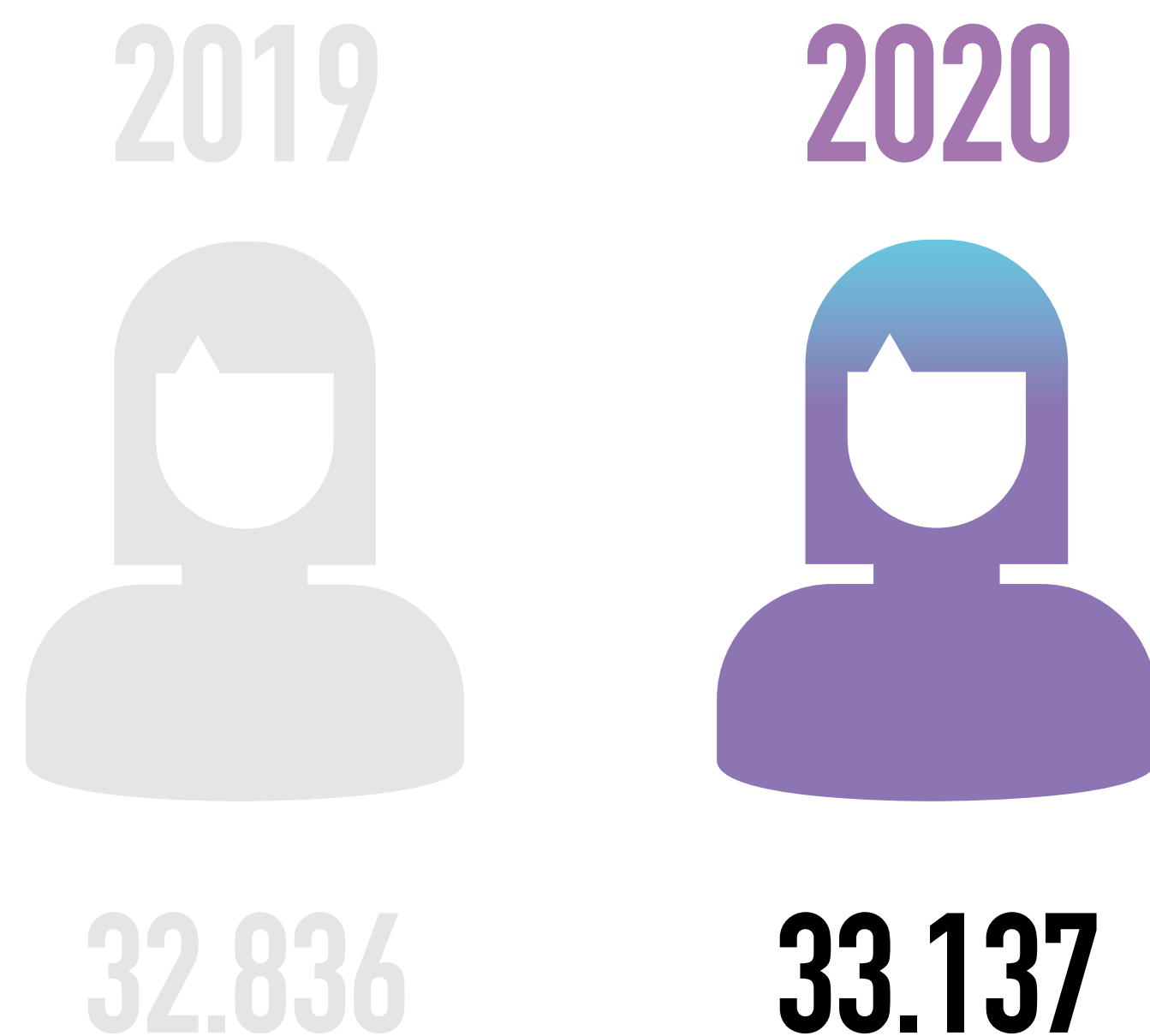


32.836

(\*) Los delitos asociados son aquellas situaciones que se enmarcan en un contexto de violencia doméstica bajo otras figuras delictivas, como por ejemplo, Amenazas, Lesiones, entre otros.

# DENUNCIAS POR VIOLENCIA DOMÉSTICA Y ASOCIADOS (\*)

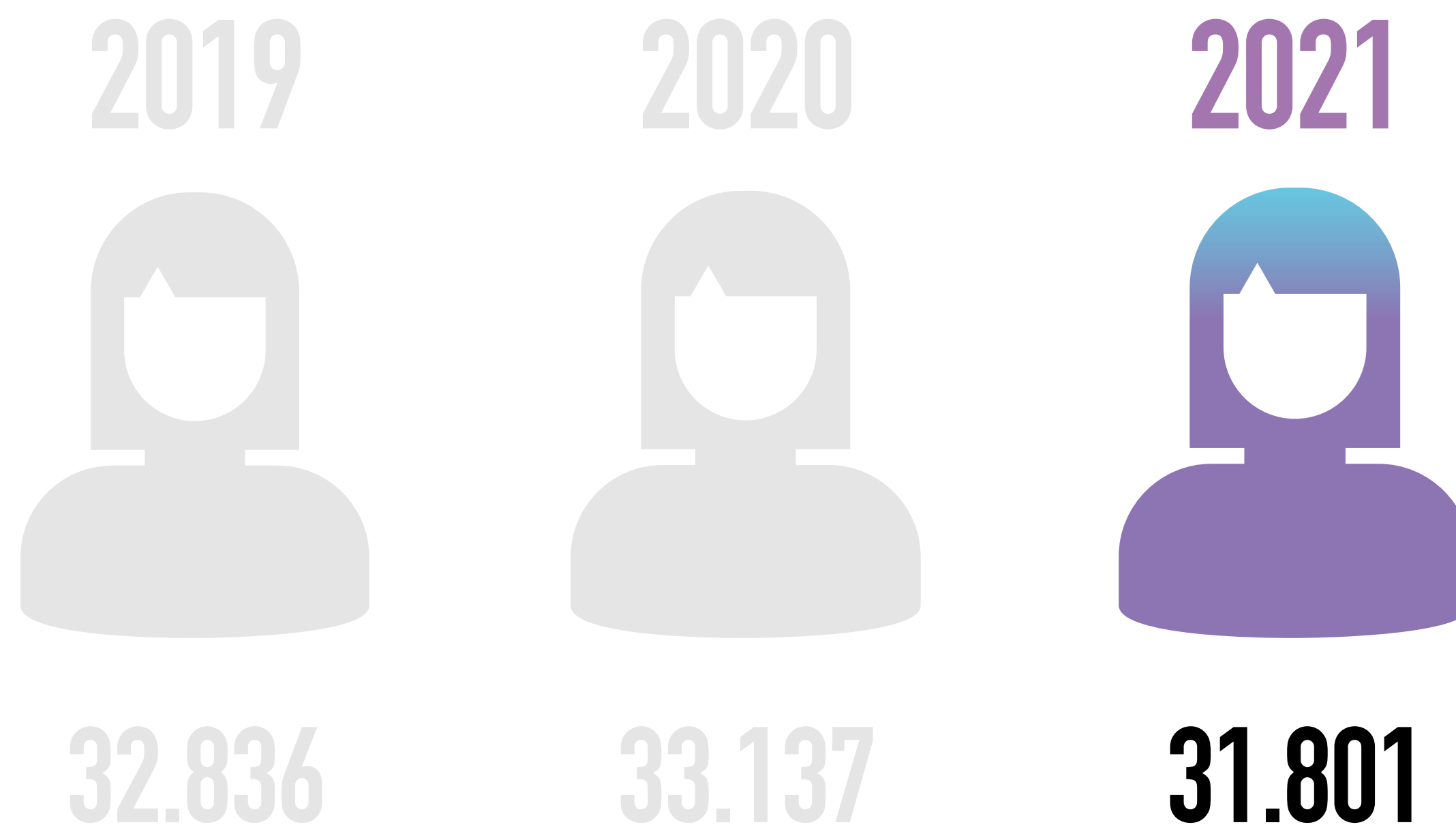
ENERO A OCTUBRE  
TODO EL PAÍS



(\*) Los delitos asociados son aquellas situaciones que se enmarcan en un contexto de violencia doméstica bajo otras figuras delictivas, como por ejemplo, Amenazas, Lesiones, entre otros.

# DENUNCIAS POR VIOLENCIA DOMÉSTICA Y ASOCIADOS (\*)

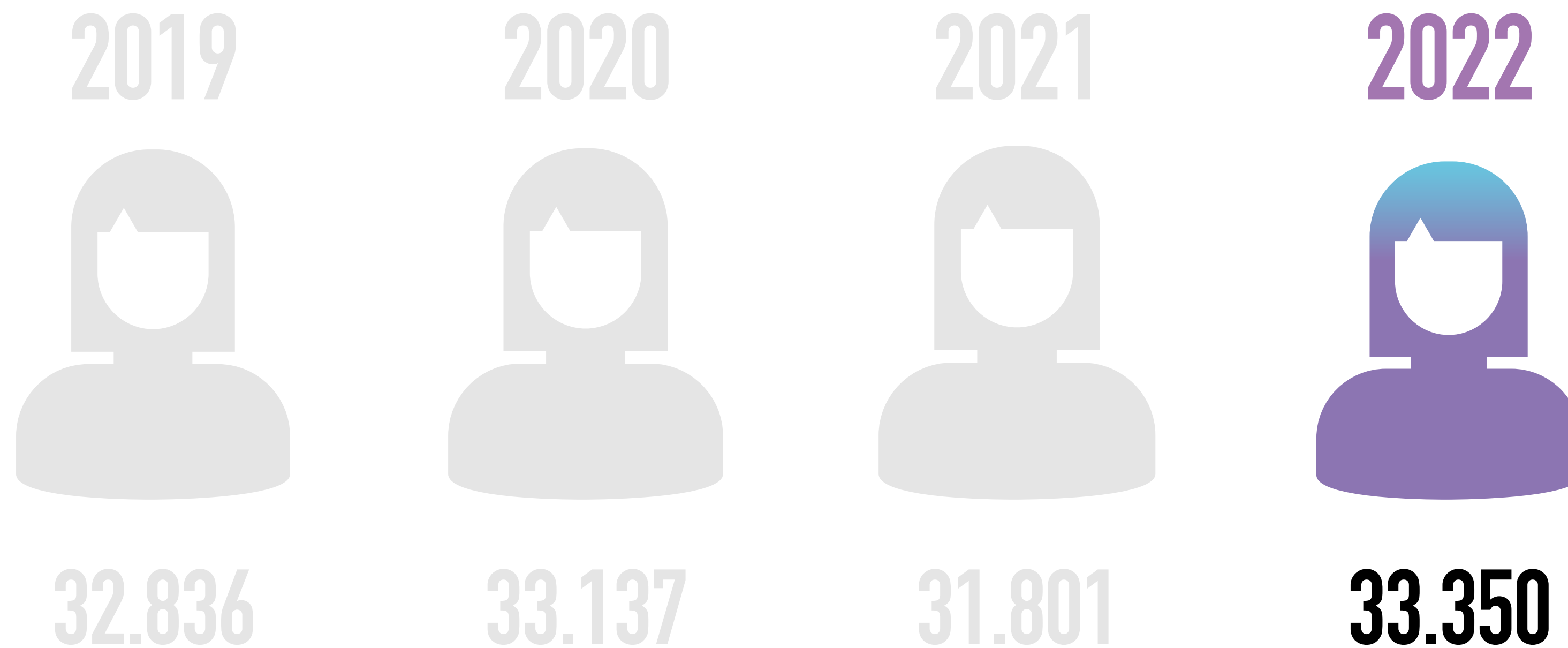
ENERO A OCTUBRE  
TODO EL PAÍS



(\*) Los delitos asociados son aquellas situaciones que se enmarcan en un contexto de violencia doméstica bajo otras figuras delictivas, como por ejemplo, Amenazas, Lesiones, entre otros.

# DENUNCIAS POR VIOLENCIA DOMÉSTICA Y ASOCIADOS (\*)


ENERO A OCTUBRE  
TODO EL PAÍS



(\*) Los delitos asociados son aquellas situaciones que se enmarcan en un contexto de violencia doméstica bajo otras figuras delictivas, como por ejemplo, Amenazas, Lesiones, entre otros.

**DENUNCIAS POR VIOLENCIA  
DOMÉSTICA Y ASOCIADOS**  
**MUESTRA ALEATORIA**

**TODO EL PAÍS**



# DENUNCIAS POR VIOLENCIA DOMÉSTICA Y ASOCIADOS

## POR TIPO DE VÍNCULO

ENERO A OCTUBRE 2022  
TODO EL PAÍS



100%

# DENUNCIAS POR VIOLENCIA DOMÉSTICA Y ASOCIADOS

## POR TIPO DE VÍNCULO

ENERO A OCTUBRE 2022  
TODO EL PAÍS



100%

**35.7% FAMILIARES  
COSANGUÍNEOS O POLÍTICOS**

# DENUNCIAS POR VIOLENCIA DOMÉSTICA Y ASOCIADOS

## POR TIPO DE VÍNCULO

ENERO A OCTUBRE 2022  
TODO EL PAÍS



100%

35.7% FAMILIARES  
COSANGUÍNEOS O POLÍTICOS

**64.3 % (EX) PAREJAS  
O VÍNCULO AFECTIVO-SEXUAL**

# DENUNCIAS POR VIOLENCIA DOMÉSTICA Y ASOCIADOS

POR TIPO DE VIOLENCIA

ENERO A OCTUBRE 2022

TODO EL PAÍS



100%

# DENUNCIAS POR VIOLENCIA DOMÉSTICA Y ASOCIADOS

## POR TIPO DE VIOLENCIA

ENERO A OCTUBRE 2022  
TODO EL PAÍS



100%

**52,8% VIOLENCIA PSICOLÓGICA**

# DENUNCIAS POR VIOLENCIA DOMÉSTICA Y ASOCIADOS

## POR TIPO DE VIOLENCIA

ENERO A OCTUBRE 2022  
TODO EL PAÍS



100%

**39,1% VIOLENCIA FÍSICA**

52,8% VIOLENCIA PSICOLÓGICA

# DENUNCIAS POR VIOLENCIA DOMÉSTICA Y ASOCIADOS

POR TIPO DE VIOLENCIA

ENERO A OCTUBRE 2022

TODO EL PAÍS



100%

39,1% VIOLENCIA FÍSICA

**67% LESIONES**

52,8% VIOLENCIA PSICOLÓGICA

# DENUNCIAS POR VIOLENCIA DOMÉSTICA Y ASOCIADOS

## POR TIPO DE VIOLENCIA

ENERO A OCTUBRE 2022  
TODO EL PAÍS



100%

**4,5% VIOLENCIA PATRIMONIAL/  
ECONÓMICA**

39,1% VIOLENCIA FÍSICA

52,8% VIOLENCIA PSICOLÓGICA

# DENUNCIAS POR VIOLENCIA DOMÉSTICA Y ASOCIADOS

## POR TIPO DE VIOLENCIA

ENERO A OCTUBRE 2022  
TODO EL PAÍS



100%

**3,4% VIOLENCIA SEXUAL**

4,5% VIOLENCIA PATRIMONIAL/  
ECONÓMICA

39,1% VIOLENCIA FÍSICA

52,8% VIOLENCIA PSICOLÓGICA

# DENUNCIAS POR VIOLENCIA DOMÉSTICA Y ASOCIADOS

POR TIPO DE VIOLENCIA

ENERO A OCTUBRE 2022  
TODO EL PAÍS



100%

**0,3% IDENTIDAD DE GÉNERO/  
ORIENTACIÓN SEXUAL**

3,4% VIOLENCIA SEXUAL

4,5% VIOLENCIA PATRIMONIAL/  
ECONÓMICA

39,1% VIOLENCIA FÍSICA

52,8% VIOLENCIA PSICOLÓGICA

# DENUNCIAS POR VIOLENCIA DOMÉSTICA Y DELITOS ASOCIADOS

## VÍCTIMAS POR SEXO

ENERO A OCTUBRE 2022  
TODO EL PAÍS




**75% MUJERES**

# DENUNCIAS POR VIOLENCIA DOMÉSTICA Y DELITOS ASOCIADOS

## VÍCTIMAS POR SEXO

ENERO A OCTUBRE 2022  
TODO EL PAÍS




75% MUJERES

25% VARONES

# DENUNCIAS POR VIOLENCIA DOMÉSTICA Y DELITOS ASOCIADOS

## INDAGADOS POR SEXO

ENERO A OCTUBRE 2022  
TODO EL PAÍS



**24,5% MUJERES**


# DENUNCIAS POR VIOLENCIA DOMÉSTICA Y DELITOS ASOCIADOS

## INDAGADOS POR SEXO

ENERO A OCTUBRE 2022  
TODO EL PAÍS



24,5% MUJERES



75,5% VARONES

# VÍCTIMAS POR DENUNCIAS DE VIOLENCIA DOMÉSTICA Y DELITOS ASOCIADOS

## POR TRAMO ETARIO Y SEXO

ENERO A OCTUBRE 2022  
TODO EL PAÍS



# INDAGADOS POR DENUNCIAS DE VIOLENCIA DOMÉSTICA Y DELITOS ASOCIADOS

POR TRAMO ETARIO Y SEXO

ENERO A OCTUBRE 2022  
TODO EL PAÍS



# DENUNCIAS POR VIOLENCIA DOMÉSTICA Y DELITOS ASOCIADOS

## DATOS ESPECÍFICOS

ENERO A OCTUBRE 2022  
TODO EL PAÍS



**49%**  
**MEDIDAS DE PROTECCIÓN**

# DENUNCIAS POR VIOLENCIA DOMÉSTICA Y DELITOS ASOCIADOS

## DATOS ESPECÍFICOS

ENERO A OCTUBRE 2022  
TODO EL PAÍS



**49%**  
MEDIDAS DE PROTECCIÓN



**56%**  
PRESENCIA DE NIÑOS, NIÑAS Y ADOLESCENTES

# DENUNCIAS POR VIOLENCIA DOMÉSTICA Y DELITOS ASOCIADOS

## DATOS ESPECÍFICOS

ENERO A OCTUBRE 2022  
TODO EL PAÍS



**49%**  
MEDIDAS DE PROTECCIÓN



**56%**  
PRESENCIA DE NIÑOS, NIÑAS Y ADOLESCENTES



**5%**  
PRESENCIA DE ARMAS DE FUEGO

# DENUNCIAS POR VIOLENCIA DOMÉSTICA Y DELITOS ASOCIADOS

## DATOS ESPECÍFICOS

ENERO A OCTUBRE 2022  
TODO EL PAÍS



**84%**

**LA VÍCTIMA REALIZA LA DENUNCIA**

# DENUNCIAS POR VIOLENCIA DOMÉSTICA Y DELITOS ASOCIADOS

## DATOS ESPECÍFICOS

ENERO A OCTUBRE 2022  
TODO EL PAÍS



84%

LA VÍCTIMA REALIZA LA DENUNCIA



69%


LA VÍCTIMA NO HABÍA REALIZADO DENUNCIA PREVIA

# DENUNCIAS POR VIOLENCIA DOMÉSTICA Y DELITOS ASOCIADOS

## VÍCTIMAS POR SEXO Y TIPO DE VÍNCULO

### PAREJA / EXPAREJA

ENERO A OCTUBRE 2022  
TODO EL PAÍS




**60%**  
MUJERES

# DENUNCIAS POR VIOLENCIA DOMÉSTICA Y DELITOS ASOCIADOS

## VÍCTIMAS POR SEXO Y TIPO DE VÍNCULO


### PAREJA / EXPAREJA

ENERO A OCTUBRE 2022  
TODO EL PAÍS



60%  
MUJERES


40%  
VARONES



# DENUNCIAS POR VIOLENCIA DOMÉSTICA Y DELITOS ASOCIADOS

## VÍCTIMAS POR SEXO Y TIPO DE VÍNCULO FAMILIAR

ENERO A OCTUBRE 2022  
TODO EL PAÍS




**40%**  
MUJERES

# DENUNCIAS POR VIOLENCIA DOMÉSTICA Y DELITOS ASOCIADOS


## VÍCTIMAS POR SEXO Y TIPO DE VÍNCULO FAMILIAR

ENERO A OCTUBRE 2022  
TODO EL PAÍS



40%  
MUJERES

60%  
VARONES



# CANTIDAD DE DENUNCIAS EN 10 MESES

POR DÍA Y MINUTOS

ENERO A OCTUBRE 2022  
TODO EL PAÍS





**10**  
MESES

# CANTIDAD DE DENUNCIAS EN 10 MESES

POR DÍA Y MINUTOS

ENERO A OCTUBRE 2022  
TODO EL PAÍS





**33.350**  
**DENUNCIAS**

# CANTIDAD DE DENUNCIAS EN 10 MESES

POR DÍA Y MINUTOS

ENERO A OCTUBRE 2022  
TODO EL PAÍS



**110**

**DENUNCIAS  
DIARIAS**

# CANTIDAD DE DENUNCIAS EN 10 MESES

POR DÍA Y MINUTOS

ENERO A OCTUBRE 2022  
TODO EL PAÍS




**C/13'**

**UNA DENUNCIA  
CADA 13 MINUTOS**

# PROGRAMA DE TOBILLERAS ELECTRÓNICAS

TODO EL PAÍS



# PROGRAMA DE TOBILLERAS ELECTRÓNICAS

EVOLUCIÓN DE CASOS ENERO A OCTUBRE 2020 - 2022  
TODO EL PAÍS



2020  
1.720

# PROGRAMA DE TOBILLERAS ELECTRÓNICAS

EVOLUCIÓN DE CASOS ENERO A OCTUBRE 2020 - 2022  
TODO EL PAÍS



2020  
1.720



2021  
2.088

# PROGRAMA DE TOBILLERAS ELECTRÓNICAS

EVOLUCIÓN DE CASOS ENERO A OCTUBRE 2020 - 2022  
TODO EL PAÍS



2020  
1.720



2021  
2.088



2022  
2.291

# PROGRAMA DE TOBILLERAS ELECTRÓNICAS

EVOLUCIÓN DE CASOS ENERO A OCTUBRE 2020 - 2022  
TODO EL PAÍS



# PROGRAMA DE TOBILLERAS ELECTRÓNICAS

POR TIPO DE VÍNCULO

ENERO A OCTUBRE 2022  
TODO EL PAÍS



100%

# PROGRAMA DE TOBILLERAS ELECTRÓNICAS

POR TIPO DE VÍNCULO

ENERO A OCTUBRE 2022  
TODO EL PAÍS



100%

**77% PAREJA / EXPAREJA**

# PROGRAMA DE TOBILLERAS ELECTRÓNICAS

POR TIPO DE VÍNCULO

ENERO A OCTUBRE 2022  
TODO EL PAÍS



100%

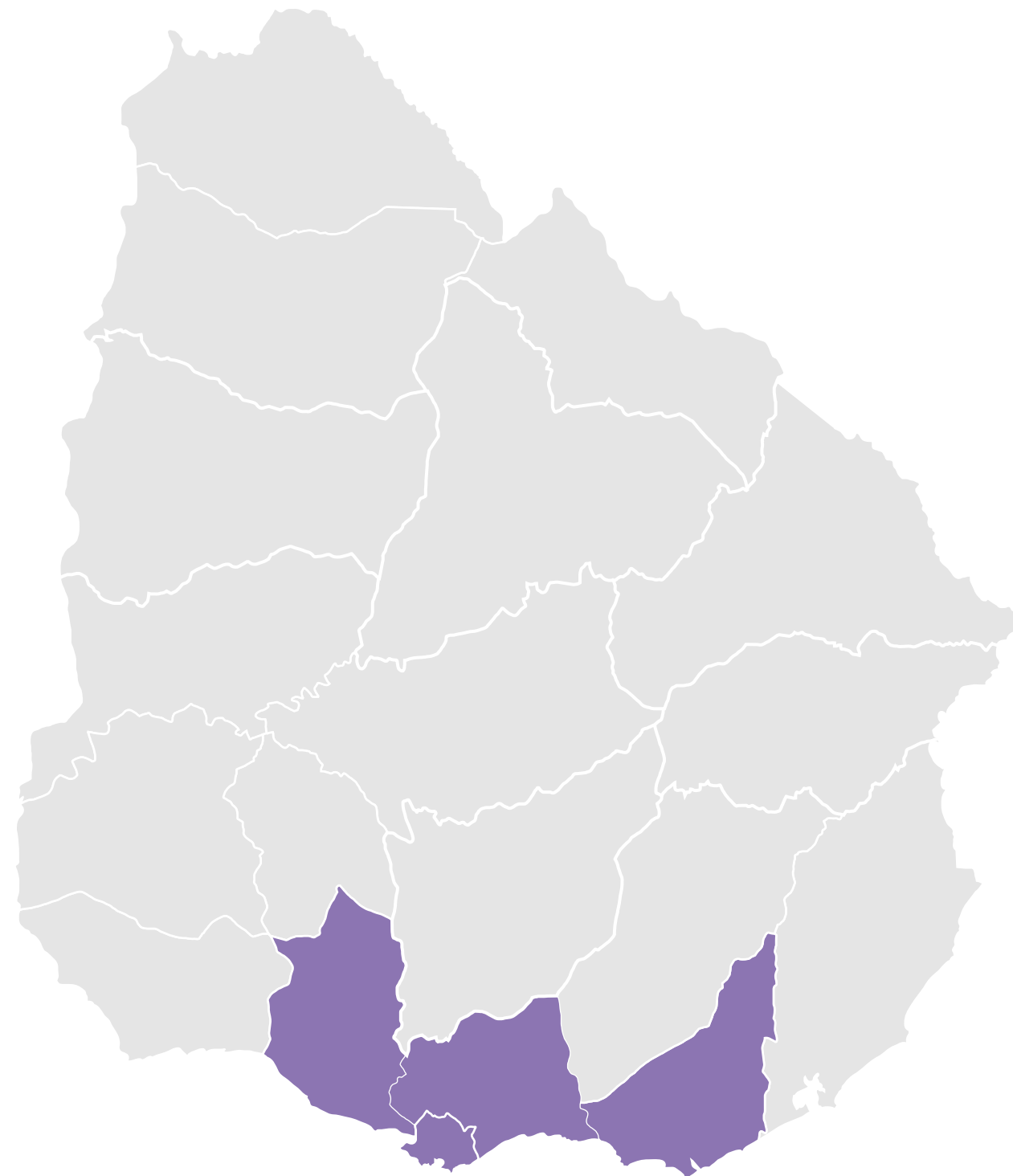
**23% OTRO VÍNCULO**

77% PAREJA / EXPAREJA

# PROGRAMA DE TOBILLERAS ELECTRÓNICAS

DISTRIBUCIÓN PORCENTUAL

ENERO A OCTUBRE 2022  
TODO EL PAÍS

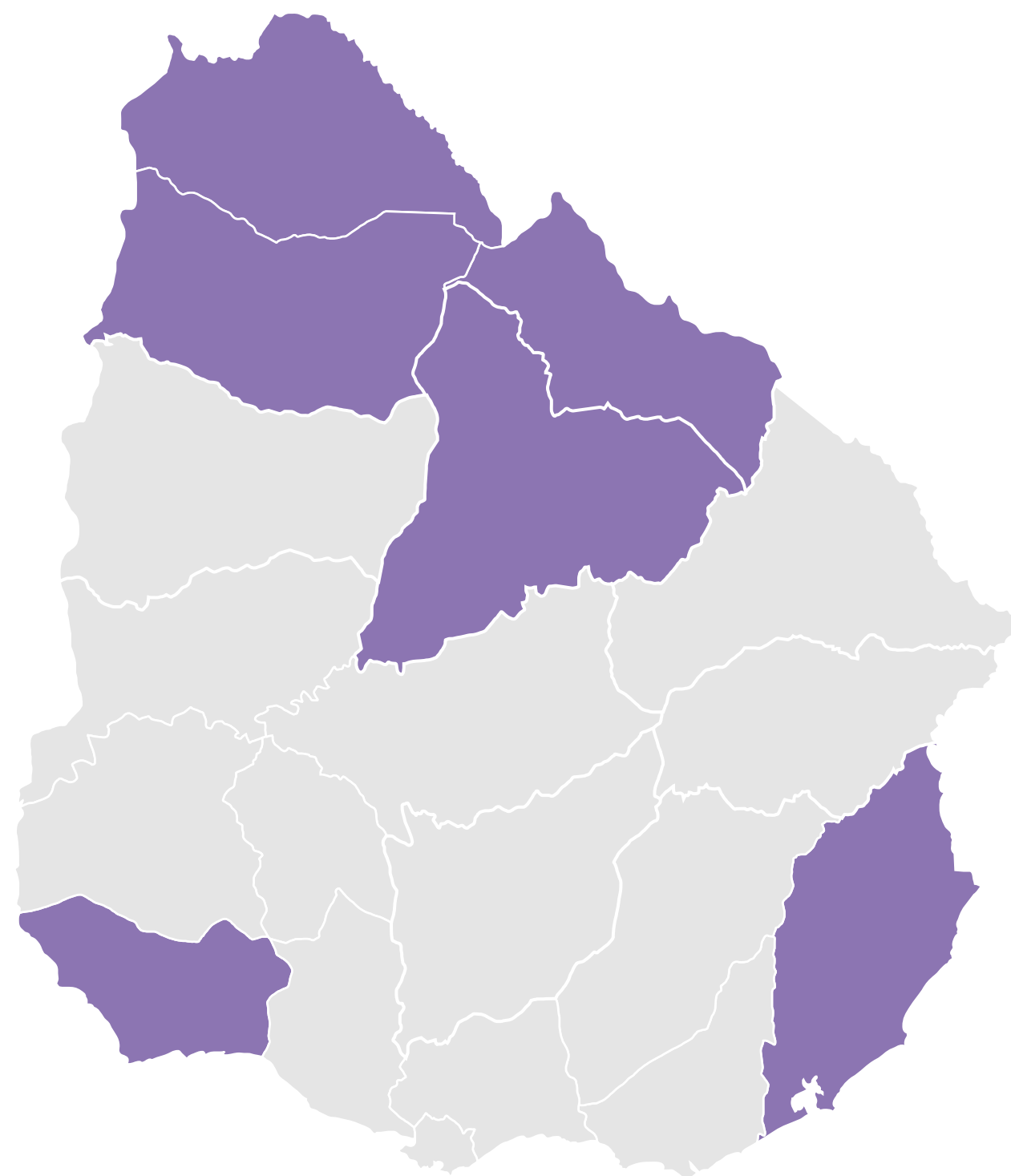


Montevideo	41,2 %
Canelones	18,3 %
Maldonado	5,4 %
San José	5,1 %

# PROGRAMA DE TOBILLERAS ELECTRÓNICAS

DISTRIBUCIÓN PORCENTUAL

ENERO A OCTUBRE 2022  
TODO EL PAÍS



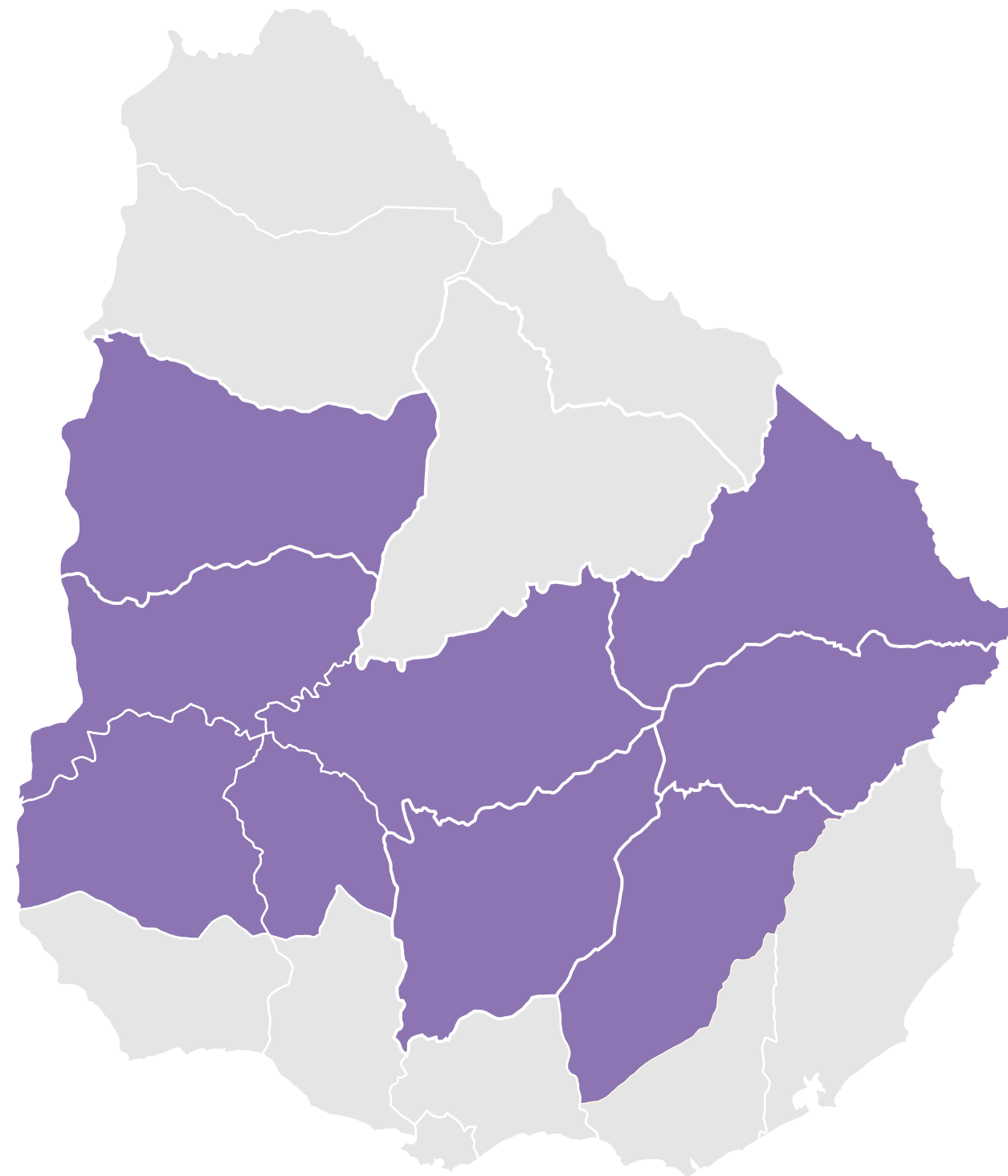
Montevideo	41,2 %
Canelones	18,3 %
Maldonado	5,4 %
San José	5,1 %

Rocha	4,0 %
Colonia	3,7 %
Artigas	3,4 %
Salto	2,6 %
Rivera	2,2 %
Tacuarembó	2,1 %

# PROGRAMA DE TOBILLERAS ELECTRÓNICAS

DISTRIBUCIÓN PORCENTUAL

ENERO A OCTUBRE 2022  
TODO EL PAÍS



Montevideo	41,2 %
Canelones	18,3 %
Maldonado	5,4 %
San José	5,1 %

Rocha	4,0 %
Colonia	3,7 %
Artigas	3,4 %
Salto	2,6 %
Rivera	2,2 %
Tacuarembó	2,1 %

Cerro Largo	1,9 %
Paysandú	1,7 %
Lavalleja	1,7 %
Soriano	1,5 %
Treinta y Tres	1,2 %
Durazno	1,2 %
Río Negro	1,2 %
Flores	0,8 %
Florida	0,7 %

# PROGRAMA DE TOBILLERAS ELECTRÓNICAS VÍCTIMAS POR SEXO

ENERO A OCTUBRE 2022  
TODO EL PAÍS



**97% MUJERES**

# PROGRAMA DE TOBILLERAS ELECTRÓNICAS

## VÍCTIMAS POR SEXO

ENERO A OCTUBRE 2022  
TODO EL PAÍS



97% MUJERES

3% VARONES

# PROGRAMA DE TOBILLERAS ELECTRÓNICAS

## OFENSORES POR SEXO


ENERO A OCTUBRE 2022  
TODO EL PAÍS



**2%** MUJERES

# PROGRAMA DE TOBILLERAS ELECTRÓNICAS OFENSORES POR SEXO

ENERO A OCTUBRE 2022  
TODO EL PAÍS



**98% VARONES**

2% MUJERES

# DELITOS SEXUALES

TODO EL PAÍS



# DENUNCIAS POR ABUSO SEXUAL (\*), ATENTADO VIOLENTO AL PUDOR Y VIOLACIÓN

ENERO A OCTUBRE 2022  
TODO EL PAÍS



2019  
2.440


(\* ) En sus tres tipificaciones: abuso sexual, abuso sexual especialmente agravado y abuso sexual sin contacto corporal.

# DENUNCIAS POR ABUSO SEXUAL (\*), ATENTADO VIOLENTO AL PUDOR Y VIOLACIÓN

ENERO A OCTUBRE 2022  
TODO EL PAÍS



2019  
2.440



2020  
2.449

(\* ) En sus tres tipificaciones: abuso sexual, abuso sexual especialmente agravado y abuso sexual sin contacto corporal.

# DENUNCIAS POR ABUSO SEXUAL (\*), ATENTADO VIOLENTO AL PUDOR Y VIOLACIÓN

ENERO A OCTUBRE 2022  
TODO EL PAÍS



2019  
2.440



2020  
2.449



2021  
2.520

(\* ) En sus tres tipificaciones: abuso sexual, abuso sexual especialmente agravado y abuso sexual sin contacto corporal.

# DENUNCIAS

## POR ABUSO SEXUAL (\*), ATENTADO VIOLENTO AL PUDOR Y VIOLACIÓN

ENERO A OCTUBRE 2022

TODO EL PAÍS



2019  
2.440



2020  
2.449



2021  
2.520



2022  
2.766


(\* ) En sus tres tipificaciones: abuso sexual, abuso sexual especialmente agravado y abuso sexual sin contacto corporal.

# DENUNCIAS

## POR ABUSO SEXUAL (\*), ATENTADO VIOLENTO AL PUDOR Y VIOLACIÓN

ENERO A OCTUBRE 2022

TODO EL PAÍS



(\* ) En sus tres tipificaciones: abuso sexual, abuso sexual especialmente agravado y abuso sexual sin contacto corporal.

# ABUSO SEXUAL <sup>(\*)</sup>, ATENTADO VIOLENTO AL PUDOR Y VIOLACIÓN

## VÍCTIMAS POR SEXO

ENERO A OCTUBRE 2022  
TODO EL PAÍS



**82% MUJERES**

(\*) En sus tres tipificaciones: abuso sexual, abuso sexual especialmente agravado y abuso sexual sin contacto corporal.

# ABUSO SEXUAL <sup>(\*)</sup>, ATENTADO VIOLENTO AL PUDOR Y VIOLACIÓN

## VÍCTIMAS POR SEXO

ENERO A OCTUBRE 2022  
TODO EL PAÍS



82% MUJERES

18% VARONES

(\*) En sus tres tipificaciones: abuso sexual, abuso sexual especialmente agravado y abuso sexual sin contacto corporal.

# ABUSO SEXUAL (\*), ATENTADO VIOLENTO AL PUDOR Y VIOLACIÓN

## VÍCTIMAS POR TRAMO ETARIO Y SEXO


ENERO A OCTUBRE 2022  
TODO EL PAÍS



(\*) En sus tres tipificaciones: abuso sexual, abuso sexual especialmente agravado y abuso sexual sin contacto corporal.

# ABUSO SEXUAL <sup>(\*)</sup>, ATENTADO VIOLENTO AL PUDOR Y VIOLACIÓN INDAGADOS POR SEXO

ENERO A OCTUBRE 2022  
TODO EL PAÍS



**89% VARONES**

(\*) En sus tres tipificaciones: abuso sexual, abuso sexual especialmente agravado y abuso sexual sin contacto corporal.

# ABUSO SEXUAL <sup>(\*)</sup>, ATENTADO VIOLENTO AL PUDOR Y VIOLACIÓN INDAGADOS POR SEXO

ENERO A OCTUBRE 2022  
TODO EL PAÍS



89% VARONES

11% MUJERES

(\*) En sus tres tipificaciones: abuso sexual, abuso sexual especialmente agravado y abuso sexual sin contacto corporal.

# ABUSO SEXUAL (\*), ATENTADO VIOLENTO AL PUDOR Y VIOLACIÓN

## INDAGADOS POR TRAMO ETARIO Y SEXO

ENERO A OCTUBRE 2022  
TODO EL PAÍS



(\*) En sus tres tipificaciones: abuso sexual, abuso sexual especialmente agravado y abuso sexual sin contacto corporal.

# DENUNCIAS

## CONTRIBUCIÓN, RETRIBUCIÓN O PROMESA DE RETRIBUCIÓN A LA EXPLOTACIÓN SEXUAL CONTRA NNA

ENERO A OCTUBRE 2022  
TODO EL PAÍS



2019  
80

# DENUNCIAS

## CONTRIBUCIÓN, RETRIBUCIÓN O PROMESA DE RETRIBUCIÓN A LA EXPLOTACIÓN SEXUAL CONTRA NNA

ENERO A OCTUBRE 2022  
TODO EL PAÍS



2019  
80



2020  
115

# DENUNCIAS

## CONTRIBUCIÓN, RETRIBUCIÓN O PROMESA DE RETRIBUCIÓN A LA EXPLOTACIÓN SEXUAL CONTRA NNA

ENERO A OCTUBRE 2022  
TODO EL PAÍS



2019  
80



2020  
115



2021  
80

# DENUNCIAS

## CONTRIBUCIÓN, RETRIBUCIÓN O PROMESA DE RETRIBUCIÓN A LA EXPLOTACIÓN SEXUAL CONTRA NNA

ENERO A OCTUBRE 2022  
TODO EL PAÍS



2019  
80



2020  
115



2021  
80

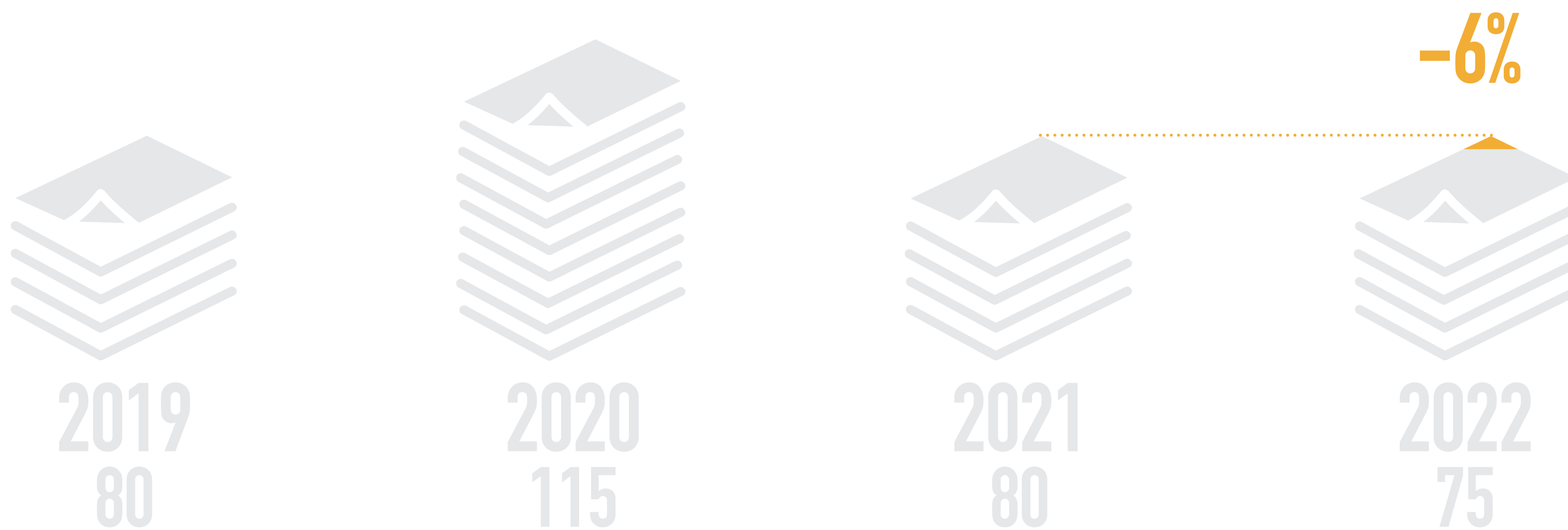


2022  
75

# DENUNCIAS

## CONTRIBUCIÓN, RETRIBUCIÓN O PROMESA DE RETRIBUCIÓN A LA EXPLOTACIÓN SEXUAL CONTRA NNA

ENERO A OCTUBRE 2022  
TODO EL PAÍS



# CONTRIBUCIÓN, RETRIBUCIÓN O PROMESA DE RETRIBUCIÓN A LA EXPLOTACIÓN SEXUAL CONTRA NNA

VÍCTIMAS POR SEXO

ENERO A OCTUBRE 2022  
TODO EL PAÍS



**81% MUJERES**

# CONTRIBUCIÓN, RETRIBUCIÓN O PROMESA DE RETRIBUCIÓN A LA EXPLOTACIÓN SEXUAL CONTRA NNA

## VÍCTIMAS POR SEXO

ENERO A OCTUBRE 2022  
TODO EL PAÍS




81% MUJERES

19% VARONES

# CONTRIBUCIÓN, RETRIBUCIÓN O PROMESA DE RETRIBUCIÓN A LA EXPLOTACIÓN SEXUAL CONTRA NNA

INDAGADOS POR SEXO

ENERO A OCTUBRE 2022  
TODO EL PAÍS




**68% VARONES**

# CONTRIBUCIÓN, RETRIBUCIÓN O PROMESA DE RETRIBUCIÓN A LA EXPLOTACIÓN SEXUAL CONTRA NNA

INDAGADOS POR SEXO

ENERO A OCTUBRE 2022  
TODO EL PAÍS



68% VARONES

32% MUJERES

# DELITOS SEXUALES Y LAS TECNOLOGÍAS DE LA INFORMACIÓN Y LA COMUNICACIÓN

TODO EL PAÍS



# DENUNCIAS

## DIVULGACIÓN DE IMÁGENES DE CONTENIDO ÍNTIMO

ENERO A OCTUBRE 2022  
TODO EL PAÍS



2019  
95

# DENUNCIAS

## DIVULGACIÓN DE IMÁGENES DE CONTENIDO ÍNTIMO

ENERO A OCTUBRE 2022  
TODO EL PAÍS



2019  
95



2020  
123

# DENUNCIAS

## DIVULGACIÓN DE IMÁGENES DE CONTENIDO ÍNTIMO

ENERO A OCTUBRE 2022  
TODO EL PAÍS



2019  
95



2020  
123



2021  
107

# DENUNCIAS

## DIVULGACIÓN DE IMÁGENES DE CONTENIDO ÍNTIMO

ENERO A OCTUBRE 2022  
TODO EL PAÍS



2019  
95



2020  
123



2021  
107




2022  
121

# DENUNCIAS

## DIVULGACIÓN DE IMÁGENES DE CONTENIDO ÍNTIMO

ENERO A OCTUBRE 2022  
TODO EL PAÍS



# DIVULGACIÓN DE IMÁGENES DE CONTENIDO ÍNTIMO

## VÍCTIMAS POR SEXO

ENERO A OCTUBRE 2022  
TODO EL PAÍS



**84% MUJERES**

# DIVULGACIÓN DE IMÁGENES DE CONTENIDO ÍNTIMO

## VÍCTIMAS POR SEXO

ENERO A OCTUBRE 2022  
TODO EL PAÍS




84% MUJERES

16% VARONES

# DIVULGACIÓN DE IMÁGENES DE CONTENIDO ÍNTIMO

## INDAGADOS POR SEXO

ENERO A OCTUBRE 2022  
TODO EL PAÍS



**76% VARONES**

# DIVULGACIÓN DE IMÁGENES DE CONTENIDO ÍNTIMO

## INDAGADOS POR SEXO

ENERO A OCTUBRE 2022  
TODO EL PAÍS



76% VARONES

24% MUJERES

# DENUNCIAS

CONTACTO INFORMÁTICO POR CUALQUIER MEDIO DE COMUNICACIÓN HACIA UN NNA  
CON EL PROPÓSITO DE COMETER CUALQUIER DELITO CONTRA SU INTEGRIDAD SEXUAL

ENERO A OCTUBRE 2022

TODO EL PAÍS



2019

83

# DENUNCIAS

CONTACTO INFORMÁTICO POR CUALQUIER MEDIO DE COMUNICACIÓN HACIA UN NNA  
CON EL PROPÓSITO DE COMETER CUALQUIER DELITO CONTRA SU INTEGRIDAD SEXUAL

ENERO A OCTUBRE 2022  
TODO EL PAÍS



2019  
83



2020  
132

# DENUNCIAS

CONTACTO INFORMÁTICO POR CUALQUIER MEDIO DE COMUNICACIÓN HACIA UN NNA  
CON EL PROPÓSITO DE COMETER CUALQUIER DELITO CONTRA SU INTEGRIDAD SEXUAL

ENERO A OCTUBRE 2022  
TODO EL PAÍS



2019  
83



2020  
132



2021  
117

# DENUNCIAS

CONTACTO INFORMÁTICO POR CUALQUIER MEDIO DE COMUNICACIÓN HACIA UN NNA  
CON EL PROPÓSITO DE COMETER CUALQUIER DELITO CONTRA SU INTEGRIDAD SEXUAL

ENERO A OCTUBRE 2022  
TODO EL PAÍS



2019  
83



2020  
132



2021  
117

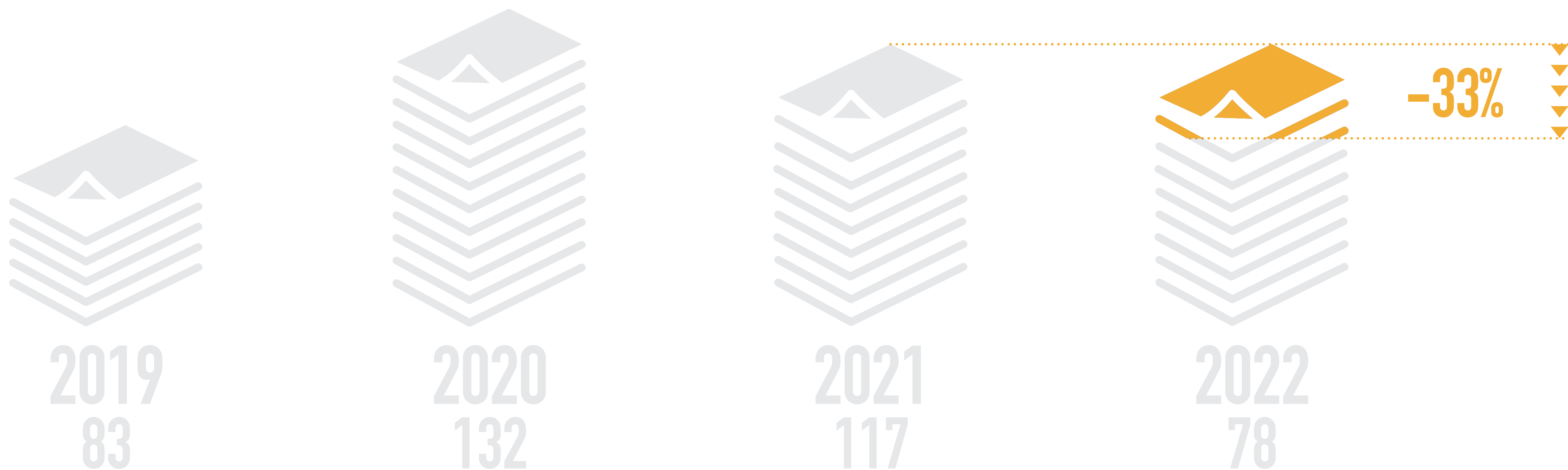


2022  
78

# DENUNCIAS

CONTACTO INFORMÁTICO POR CUALQUIER MEDIO DE COMUNICACIÓN HACIA UN NNA  
CON EL PROPÓSITO DE COMETER CUALQUIER DELITO CONTRA SU INTEGRIDAD SEXUAL

ENERO A OCTUBRE 2022  
TODO EL PAÍS



# CONTACTO INFORMÁTICO POR CUALQUIER MEDIO DE COMUNICACIÓN HACIA UN NNA CON EL PROPÓSITO DE COMETER CUALQUIER DELITO CONTRA SU INTEGRIDAD SEXUAL

VÍCTIMAS POR SEXO

ENERO A OCTUBRE 2022  
TODO EL PAÍS



**88% MUJERES**

# CONTACTO INFORMÁTICO POR CUALQUIER MEDIO DE COMUNICACIÓN HACIA UN NNA CON EL PROPÓSITO DE COMETER CUALQUIER DELITO CONTRA SU INTEGRIDAD SEXUAL

VÍCTIMAS POR SEXO

ENERO A OCTUBRE 2022  
TODO EL PAÍS



88% MUJERES  
12% VARONES

# HOMICIDIOS A MUJERES

TODO EL PAÍS




# HOMICIDIOS A MUJERES

ENERO A OCTUBRE  
TODO EL PAÍS



2020



31

# HOMICIDIOS A MUJERES

ENERO A OCTUBRE  
TODO EL PAÍS




2020



31

2021



32

# HOMICIDIOS A MUJERES

ENERO A OCTUBRE  
TODO EL PAÍS



2020




31

2021



32

2022



42

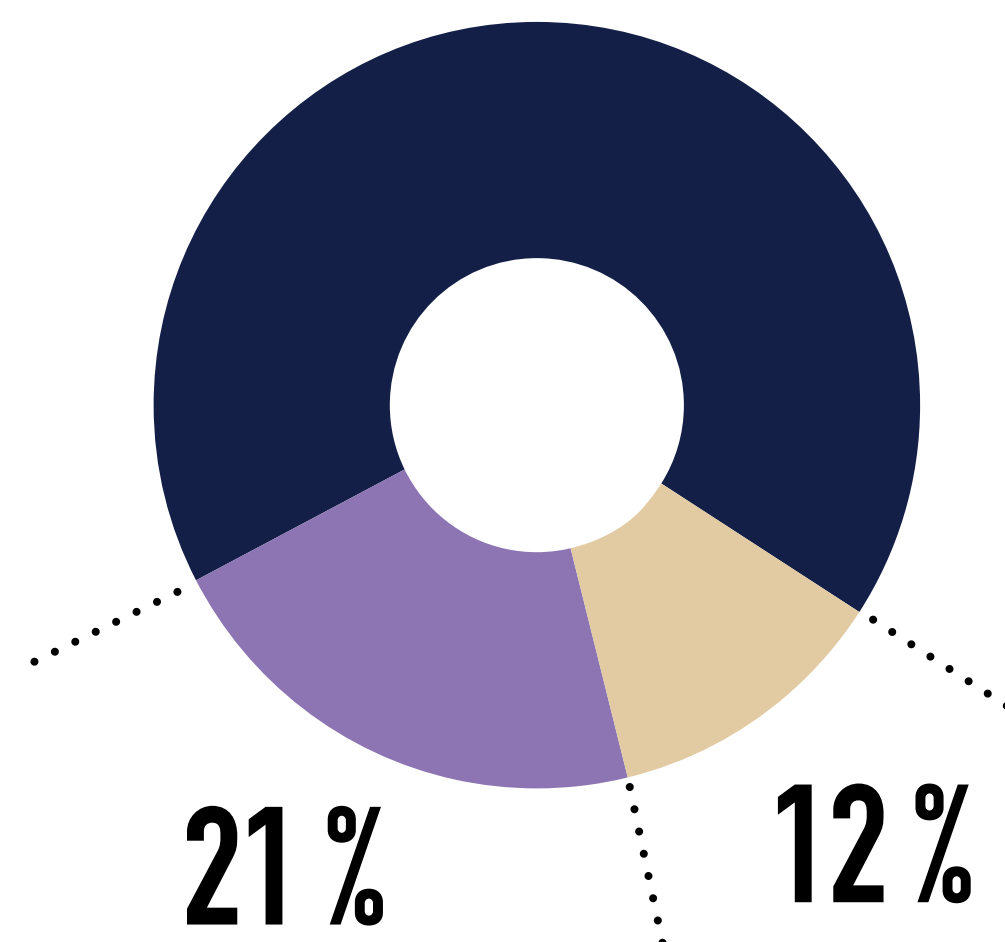
# HOMICIDIOS A MUJERES

## CIRCUNSTANCIAS PRECIPITANTES

ENERO A OCTUBRE 2022  
TODO EL PAÍS



**67%**



Mujeres víctimas de homicidios según circunstancias precipitantes. Del 1° de enero al 31 de octubre de 2022.

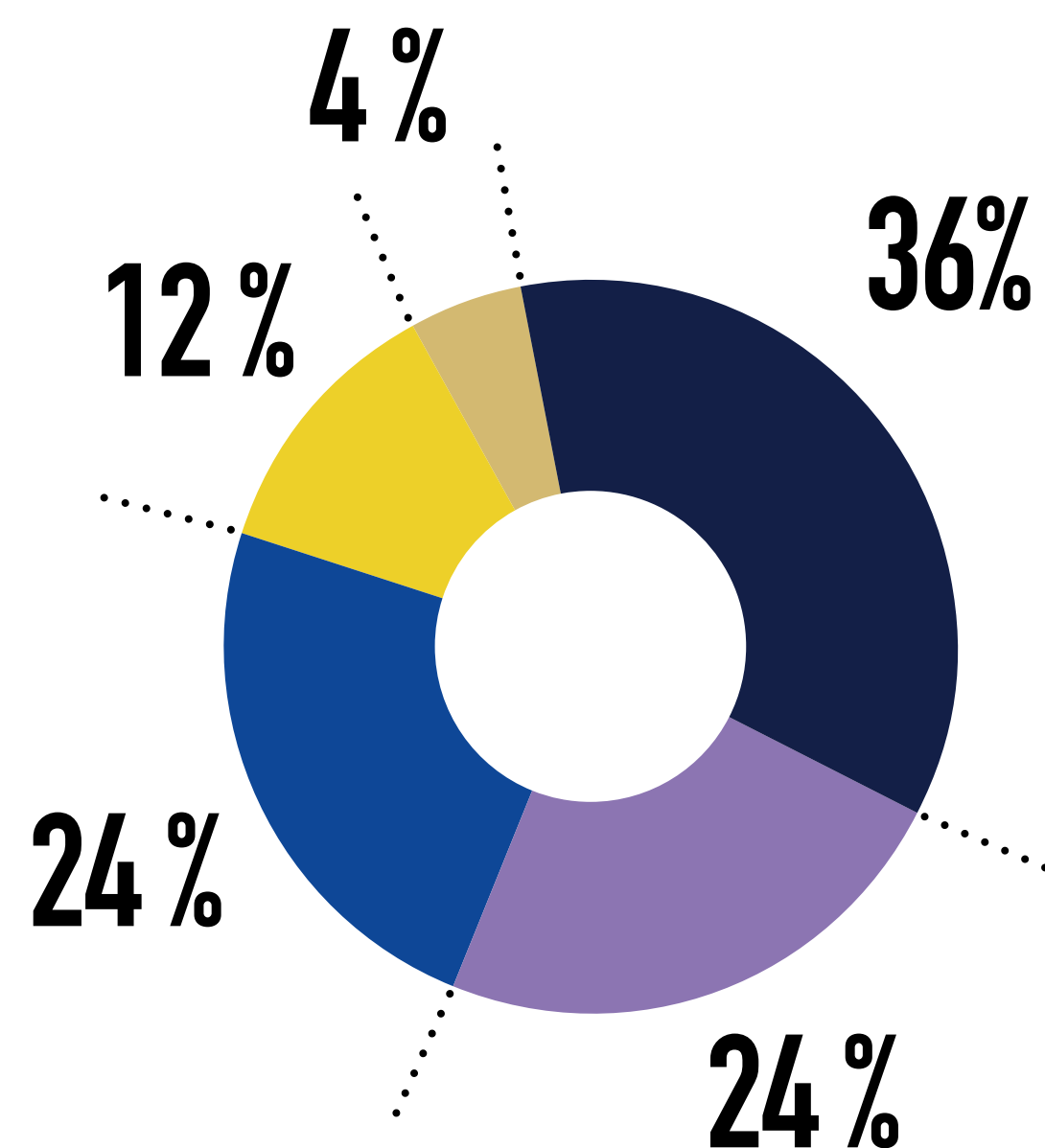
- Violencia doméstica y de género
- Otros
- En investigación

# HOMICIDIOS A MUJERES

## TIPO DE VÍNCULO CON EL AGRESOR

ENERO A OCTUBRE 2022

TODO EL PAÍS




Mujeres víctimas de homicidios según tipo de vínculo con el agresor. Del 1° de enero al 31 de octubre de 2022.

- Pareja / Expareja
- Familiar
- Vínculo desconocido
- Amiga / Conocida
- Sin relación

# HOMICIDIOS DOMÉSTICOS A MUJERES

TODO EL PAÍS


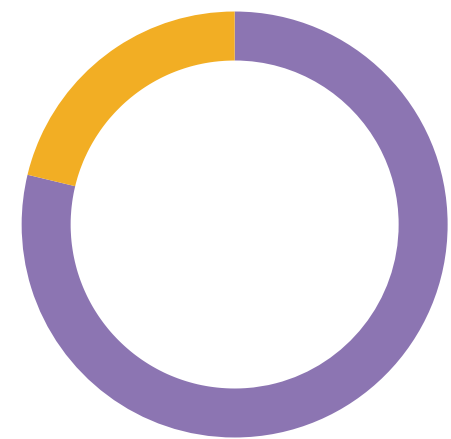


# HOMICIDIOS DOMÉSTICOS A MUJERES

ENERO A OCTUBRE  
TODO EL PAÍS



2020  
14 CASOS



79 %  
PAREJA / EX-PAREJA


21 %  
FAMILIAR

# HOMICIDIOS DOMÉSTICOS A MUJERES

ENERO A OCTUBRE  
TODO EL PAÍS


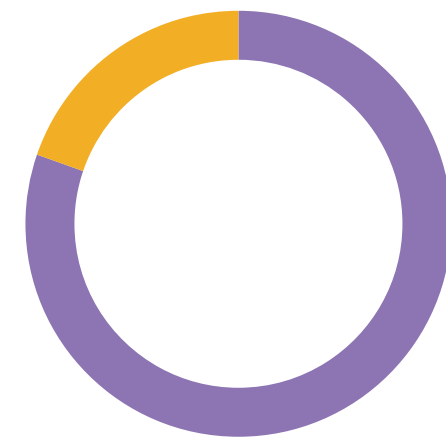


2020  
14 CASOS



79 %  
PAREJA / EX-PAREJA  
21 %  
FAMILIAR

2021  
25 CASOS





80 %  
PAREJA / EX-PAREJA  
20 %  
FAMILIAR

# HOMICIDIOS DOMÉSTICOS A MUJERES

ENERO A OCTUBRE  
TODO EL PAÍS





2020  
14 CASOS




79 %  
PAREJA / EX-PAREJA  
21 %  
FAMILIAR

2021  
25 CASOS



80 %  
PAREJA / EX-PAREJA  
20 %  
FAMILIAR

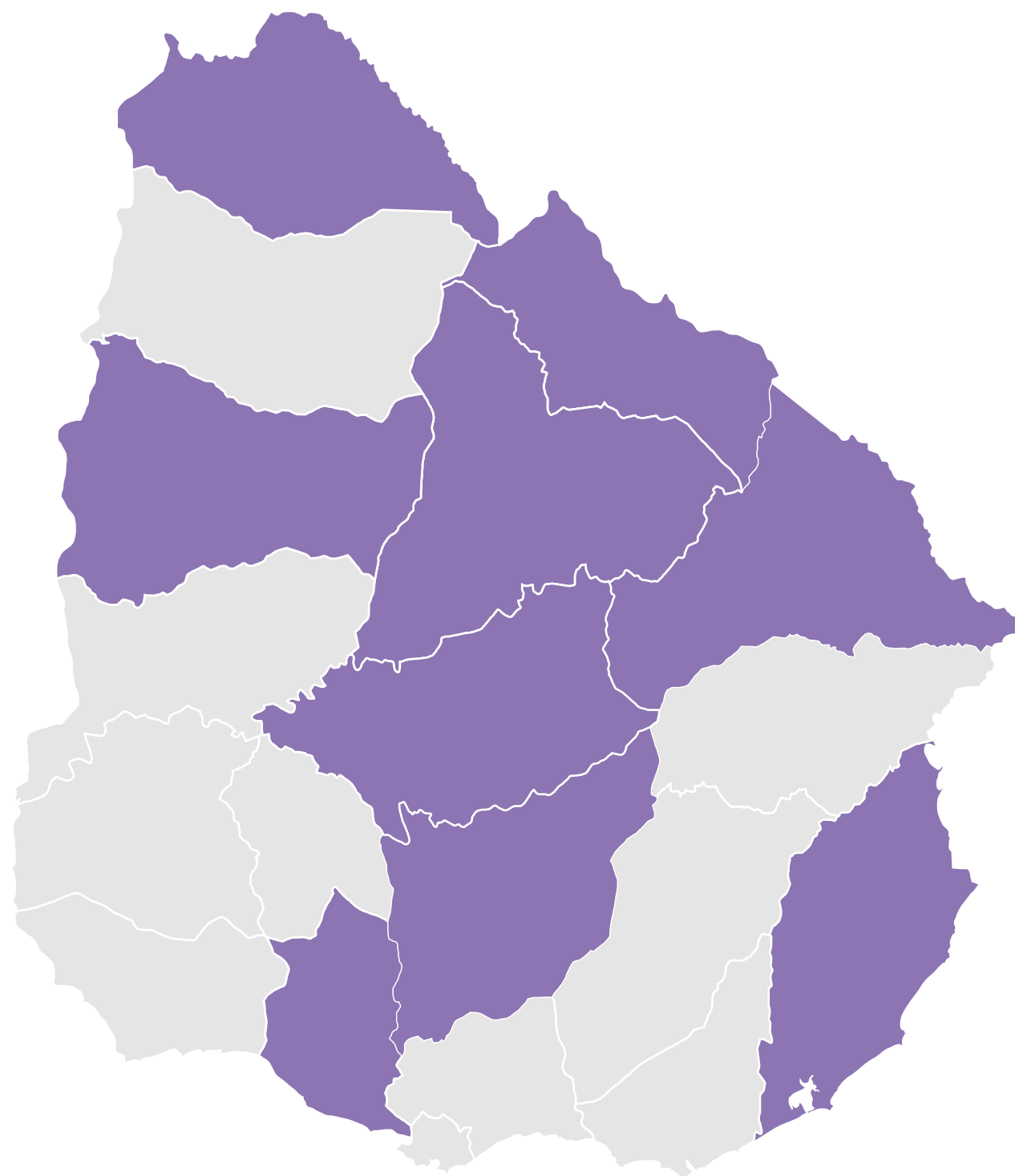
2022  
25 CASOS



60 %  
PAREJA / EX-PAREJA  
40 %  
FAMILIAR

# HOMICIDIOS DOMÉSTICOS A MUJERES

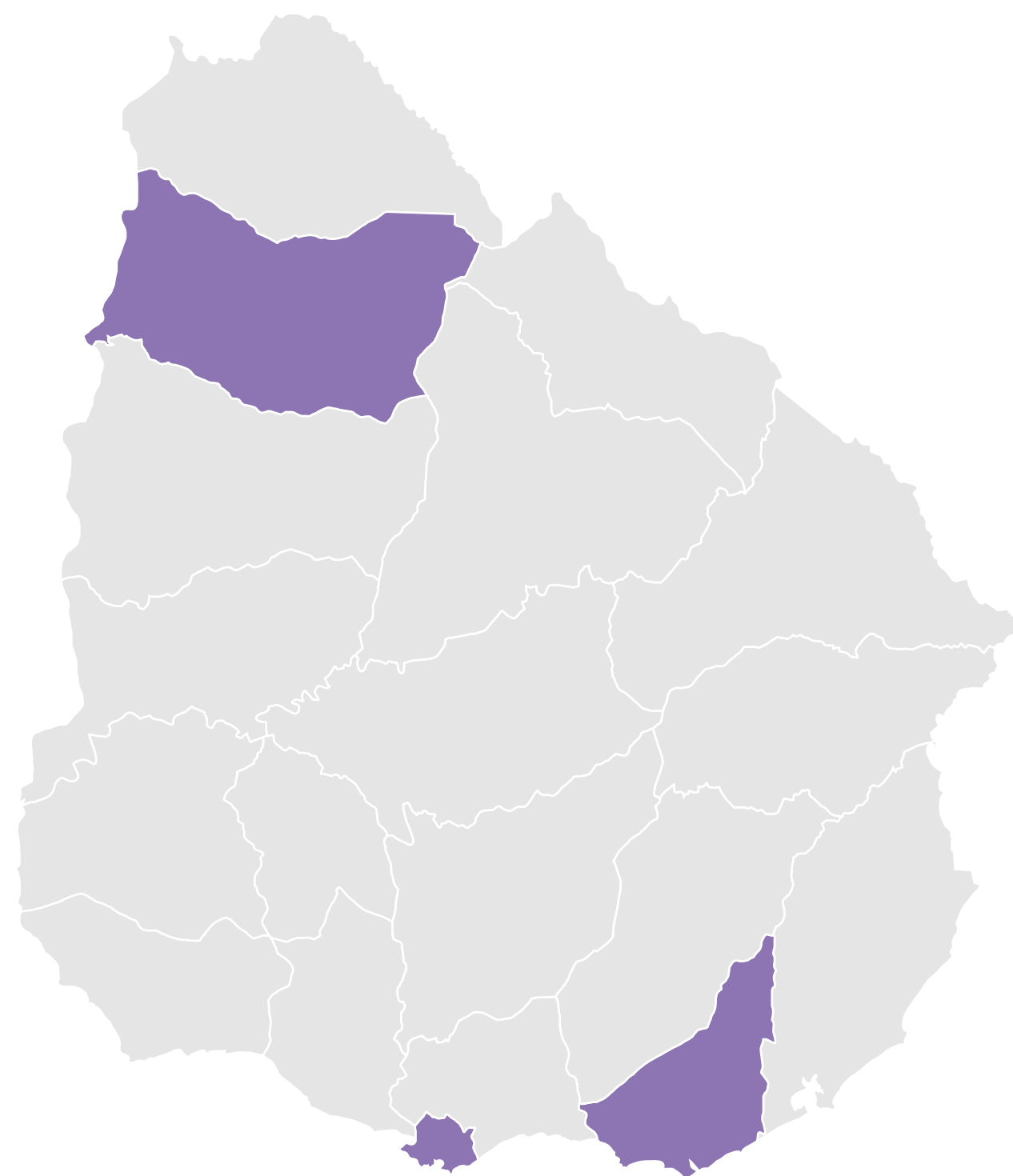
TASA PROMEDIO 2018 - 2021  
TODO EL PAÍS



Florida	4,97
Artigas	4,00
Cerro Largo	3,82
Rivera	2,71
Rocha	2,68
Tacuarembó	2,65
Durazno	2,52
San José	2,13
Paysandú	2,05

# HOMICIDIOS DOMÉSTICOS A MUJERES

TASA PROMEDIO 2018 - 2021  
TODO EL PAÍS

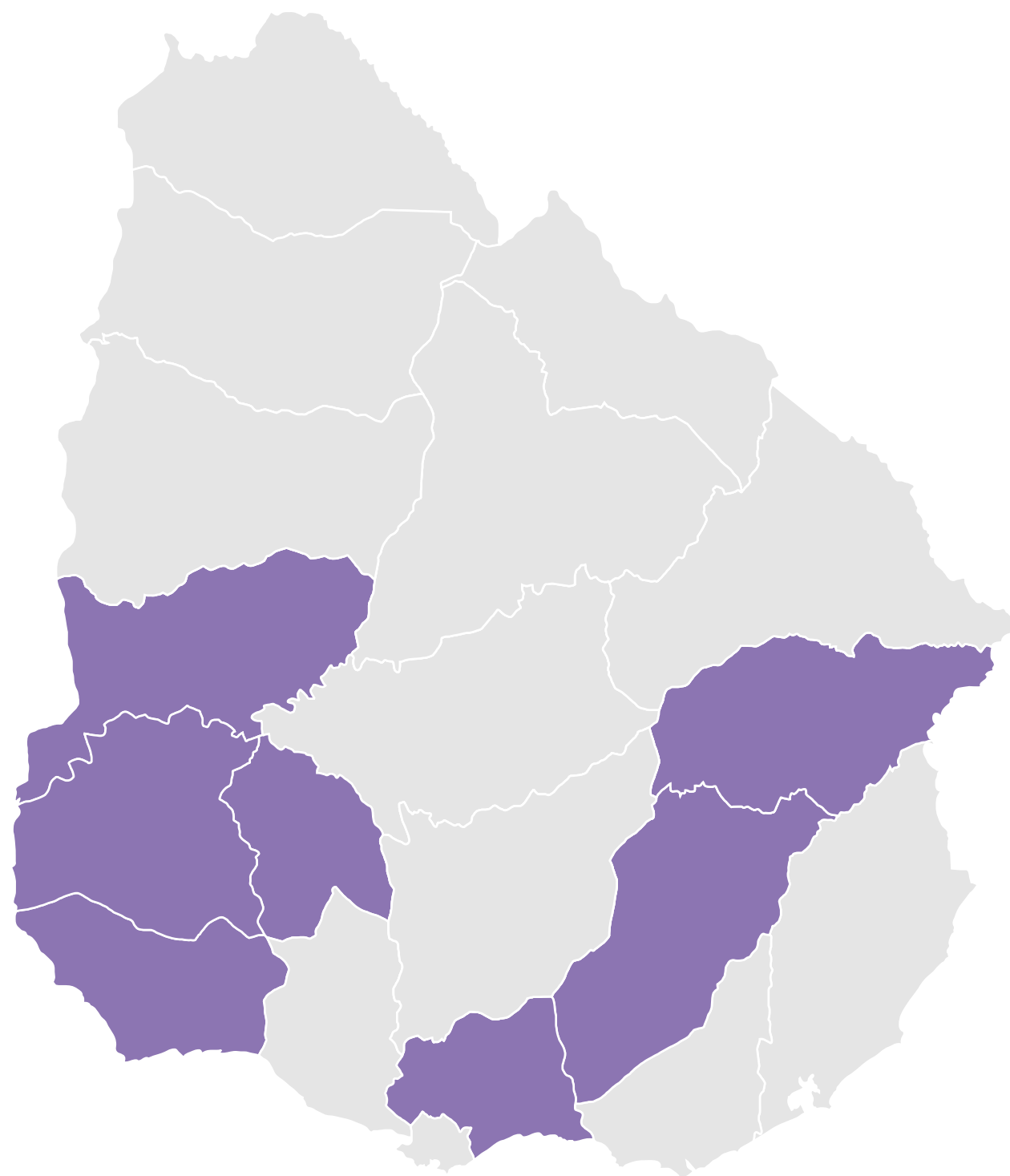


Florida	4,97
Artigas	4,00
Cerro Largo	3,82
Rivera	2,71
Rocha	2,68
Tacuarembó	2,65
Durazno	2,52
San José	2,13
Paysandú	2,05

<b>Montevideo</b>	<b>1,30</b>
<b>Maldonado</b>	<b>1,28</b>
<b>Salto</b>	<b>1,11</b>

# HOMICIDIOS DOMÉSTICOS A MUJERES

TASA PROMEDIO 2018 - 2021  
TODO EL PAÍS



Florida	4,97
Artigas	4,00
Cerro Largo	3,82
Rivera	2,71
Rocha	2,68
Tacuarembó	2,65
Durazno	2,52
San José	2,13
Paysandú	2,05

Montevideo	1,30
Maldonado	1,28
Salto	1,11

Treinta y Tres	0,97
Río Negro	0,86
Lavalleja	0,84
Colonia	0,76
Canelones	0,65
Soriano	0,59
Flores	0,00

# HOMICIDIOS A MUJERES POR VIOLENCIA BASADA EN GÉNERO

TODO EL PAÍS



# HOMICIDIOS A MUJERES POR VIOLENCIA BASADA EN GÉNERO

ENERO A OCTUBRE  
TODO EL PAÍS



2020  
17 CASOS




59 %  
ÍNTIMO  
41 %  
OTROS

# HOMICIDIOS A MUJERES POR VIOLENCIA BASADA EN GÉNERO

ENERO A OCTUBRE  
TODO EL PAÍS


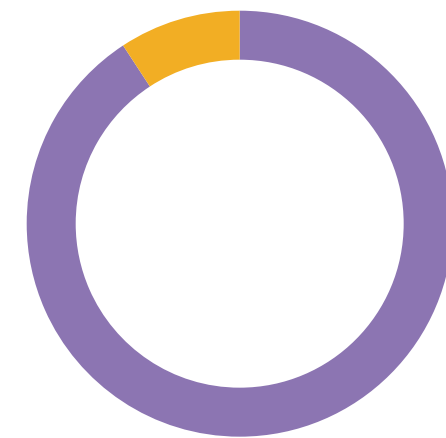


2020  
17 CASOS



59 %  
ÍNTIMO  
41 %  
OTROS

2021  
22 CASOS




91 %  
ÍNTIMO  
9 %  
OTROS

# HOMICIDIOS A MUJERES POR VIOLENCIA BASADA EN GÉNERO

ENERO A OCTUBRE  
TODO EL PAÍS




2020  
17 CASOS




59 %  
ÍNTIMO  
41 %  
OTROS

2021  
22 CASOS



91 %  
ÍNTIMO  
9 %  
OTROS

2022  
24 CASOS



67 %  
ÍNTIMO  
33 %  
OTROS

# HOMICIDIOS A MUJERES POR VIOLENCIA BASADA EN GÉNERO

POR TIPO DE AGRESIÓN

ENERO A OCTUBRE 2022

TODO EL PAÍS



100%

# HOMICIDIOS A MUJERES POR VIOLENCIA BASADA EN GÉNERO

POR TIPO DE AGRESIÓN

ENERO A OCTUBRE 2022

TODO EL PAÍS



100%

**33% ARMA CORTOPUNZANTE**

# HOMICIDIOS A MUJERES POR VIOLENCIA BASADA EN GÉNERO

POR TIPO DE AGRESIÓN

ENERO A OCTUBRE 2022

TODO EL PAÍS



100%

**25% ARMA DE FUEGO**

33% ARMA CORTOPUNZANTE

# HOMICIDIOS A MUJERES POR VIOLENCIA BASADA EN GÉNERO

POR TIPO DE AGRESIÓN

ENERO A OCTUBRE 2022

TODO EL PAÍS



100%

**17% FUERZA FÍSICA**

25% ARMA DE FUEGO

33% ARMA CORTOPUNZANTE

# HOMICIDIOS A MUJERES POR VIOLENCIA BASADA EN GÉNERO

POR TIPO DE AGRESIÓN

ENERO A OCTUBRE 2022

TODO EL PAÍS



100%

**13% OTROS**

17% FUERZA FÍSICA

25% ARMA DE FUEGO

33% ARMA CORTOPUNZANTE

# HOMICIDIOS A MUJERES POR VIOLENCIA BASADA EN GÉNERO

POR TIPO DE AGRESIÓN

ENERO A OCTUBRE 2022

TODO EL PAÍS



100%

**8% OBJETO PESADO**

13% OTROS

17% FUERZA FÍSICA

25% ARMA DE FUEGO

33% ARMA CORTOPUNZANTE

# HOMICIDIOS A MUJERES POR VIOLENCIA BASADA EN GÉNERO

POR TIPO DE AGRESIÓN

ENERO A OCTUBRE 2022

TODO EL PAÍS



100%

**4% SIN DATO**

8% OBJETO PESADO

13% OTROS

17% FUERZA FÍSICA

25% ARMA DE FUEGO

33% ARMA CORTOPUNZANTE

# HOMICIDIOS A MUJERES POR VIOLENCIA BASADA EN GÉNERO

POR TIPO DE AGRESIÓN

ENERO A OCTUBRE 2022

TODO EL PAÍS



100%

# HOMICIDIOS A MUJERES POR VIOLENCIA BASADA EN GÉNERO

LUGAR DEL HECHO

ENERO A OCTUBRE 2022

TODO EL PAÍS



100%

**67% RESIDENCIA**

# HOMICIDIOS A MUJERES POR VIOLENCIA BASADA EN GÉNERO

LUGAR DEL HECHO

ENERO A OCTUBRE 2022

TODO EL PAÍS



100%

**21% VÍA PÚBLICA**

67% RESIDENCIA

# HOMICIDIOS A MUJERES POR VIOLENCIA BASADA EN GÉNERO

LUGAR DEL HECHO

ENERO A OCTUBRE 2022

TODO EL PAÍS



100%

**12% OTROS**

21% VÍA PÚBLICA

67% RESIDENCIA

# HOMICIDIOS A MUJERES POR VIOLENCIA BASADA EN GÉNERO

TIPO DE CONVIVENCIA

ENERO A OCTUBRE 2022

TODO EL PAÍS



100%

# HOMICIDIOS A MUJERES POR VIOLENCIA BASADA EN GÉNERO

TIPO DE CONVIVENCIA

ENERO A OCTUBRE 2022

TODO EL PAÍS



100%

**50% CONVIVÍAN AL MOMENTO  
DEL HECHO**

# HOMICIDIOS A MUJERES POR VIOLENCIA BASADA EN GÉNERO

TIPO DE CONVIVENCIA

ENERO A OCTUBRE 2022

TODO EL PAÍS



100%

**33% SIN CONVIVENCIA**

50% CONVIVÍAN AL MOMENTO DEL HECHO

# HOMICIDIOS A MUJERES POR VIOLENCIA BASADA EN GÉNERO

TIPO DE CONVIVENCIA

ENERO A OCTUBRE 2022

TODO EL PAÍS



100%

**17% CONVIVIERON CON  
ANTERIORIDAD**

33% SIN CONVIVENCIA

50% CONVIVÍAN AL MOMENTO  
DEL HECHO

# HOMICIDIOS A MUJERES POR VIOLENCIA BASADA EN GÉNERO

## POR TRAMOS ETARIOS DE LAS VÍCTIMAS

ENERO A OCTUBRE 2022

TODO EL PAÍS



# HOMICIDIOS A MUJERES POR VIOLENCIA BASADA EN GÉNERO

CON NIÑOS, NIÑAS Y/O ADOLESCENTES A CARGO

ENERO A OCTUBRE 2022

TODO EL PAÍS



**63%**

# HOMICIDIOS A MUJERES POR VIOLENCIA BASADA EN GÉNERO

DENUNCIAS POR VIOLENCIA DOMÉSTICA Y ASOCIADOS

ENERO A OCTUBRE 2022

TODO EL PAÍS



100%

# HOMICIDIOS A MUJERES POR VIOLENCIA BASADA EN GÉNERO

DENUNCIAS POR VIOLENCIA DOMÉSTICA Y ASOCIADOS

ENERO A OCTUBRE 2022

TODO EL PAÍS



100%

**63% SIN DENUNCIAS PREVIAS**

# HOMICIDIOS A MUJERES POR VIOLENCIA BASADA EN GÉNERO

DENUNCIAS POR VIOLENCIA DOMÉSTICA Y ASOCIADOS

ENERO A OCTUBRE 2022

TODO EL PAÍS



100%

**37% CON DENUNCIAS PREVIAS**

63% SIN DENUNCIAS PREVIAS

# HOMICIDIOS A MUJERES POR VIOLENCIA BASADA EN GÉNERO

POR TRAMOS ETARIOS DE LOS AUTORES

ENERO A OCTUBRE 2022

TODO EL PAÍS



# HOMICIDIOS A MUJERES POR VIOLENCIA BASADA EN GÉNERO

SITUACIÓN DEL AUTOR LUEGO DEL HECHO

ENERO A OCTUBRE 2022

TODO EL PAÍS



100%

# HOMICIDIOS A MUJERES POR VIOLENCIA BASADA EN GÉNERO

SITUACIÓN DEL AUTOR LUEGO DEL HECHO

ENERO A OCTUBRE 2022

TODO EL PAÍS



100%

**58% FORMALIZADOS**

# HOMICIDIOS A MUJERES POR VIOLENCIA BASADA EN GÉNERO

SITUACIÓN DEL AUTOR LUEGO DEL HECHO

ENERO A OCTUBRE 2022

TODO EL PAÍS



100%

**38% COMETIERON SUICIDIO**

58% FORMALIZADOS

# HOMICIDIOS A MUJERES POR VIOLENCIA BASADA EN GÉNERO

## SITUACIÓN DEL AUTOR LUEGO DEL HECHO

ENERO A OCTUBRE 2022

TODO EL PAÍS



100%

**4% FALLECIDO**

38% COMETIERON SUICIDIO

58% FORMALIZADOS

# HOMICIDIOS A MUJERES POR VIOLENCIA BASADA EN GÉNERO

ANTECEDENTES PENALES DEL AUTOR

ENERO A OCTUBRE 2022

TODO EL PAÍS



1000%

# HOMICIDIOS A MUJERES POR VIOLENCIA BASADA EN GÉNERO

ANTECEDENTES PENALES DEL AUTOR

ENERO A OCTUBRE 2022

TODO EL PAÍS



100%

**76% SIN ANTECEDENTES**

# HOMICIDIOS A MUJERES POR VIOLENCIA BASADA EN GÉNERO

## ANTECEDENTES PENALES DEL AUTOR

ENERO A OCTUBRE 2022

TODO EL PAÍS



100%


**24% CON ANTECEDENTES**

76% SIN ANTECEDENTES

# CANTIDAD DE DÍAS QUE SE MATÓ O SE INTENTÓ MATAR A UNA MUJER POR SU CONDICIÓN DE TAL

ENERO A OCTUBRE 2022

TODO EL PAÍS



**11 INTENTOS**

**24 HOMICIDIOS POR VBG**

# CANTIDAD DE DÍAS QUE SE MATÓ O SE INTENTÓ MATAR A UNA MUJER POR SU CONDICIÓN DE TAL

ENERO A OCTUBRE 2022

TODO EL PAÍS



**10**  
**MESES**

# CANTIDAD DE DÍAS QUE SE MATÓ O SE INTENTÓ MATAR A UNA MUJER POR SU CONDICIÓN DE TAL

ENERO A OCTUBRE 2022

TODO EL PAÍS



**C / 9 DÍAS**

**SE MATÓ O SE INTENTÓ  
MATAR A UNA MUJER  
POR SU CONDICIÓN DE TAL**



Ministerio  
del Interior

Dirección Nacional de  
Políticas de Género

# DÍA INTERNACIONAL DE LA ELIMINACIÓN DE LA VIOLENCIA CONTRA LA MUJER

**29 DE NOVIEMBRE DE 2022**