



**Inversión recomendada e indicadores asociados.**  
**Octubre de 2016**



JOSÉ ARTIGAS  
UNIÓN DE LOS PUEBLOS LIBRES  
BICENTENARIO.UY

UnASeP  
Unidad de Apoyo al Sector Privado



# PLAN DE EXPOSICIÓN

INVERSIÓN RECOMENDADA OCTUBRE 2016

INDICADORES ASOCIADOS

CARACTERIZACIÓN DE EMPRESAS

SECTORES DE ACTIVIDAD

LOCALIZACIÓN



JOSÉ ARTIGAS  
UNIÓN DE LOS PUEBLOS LIBRES  
BICENTENARIO.UY

UnASeP  
Unidad de Apoyo al Sector Privado



# PLAN DE EXPOSICIÓN

INVERSIÓN RECOMENDADA OCTUBRE 2016

INDICADORES ASOCIADOS

CARACTERIZACIÓN DE EMPRESAS

SECTORES DE ACTIVIDAD

LOCALIZACIÓN



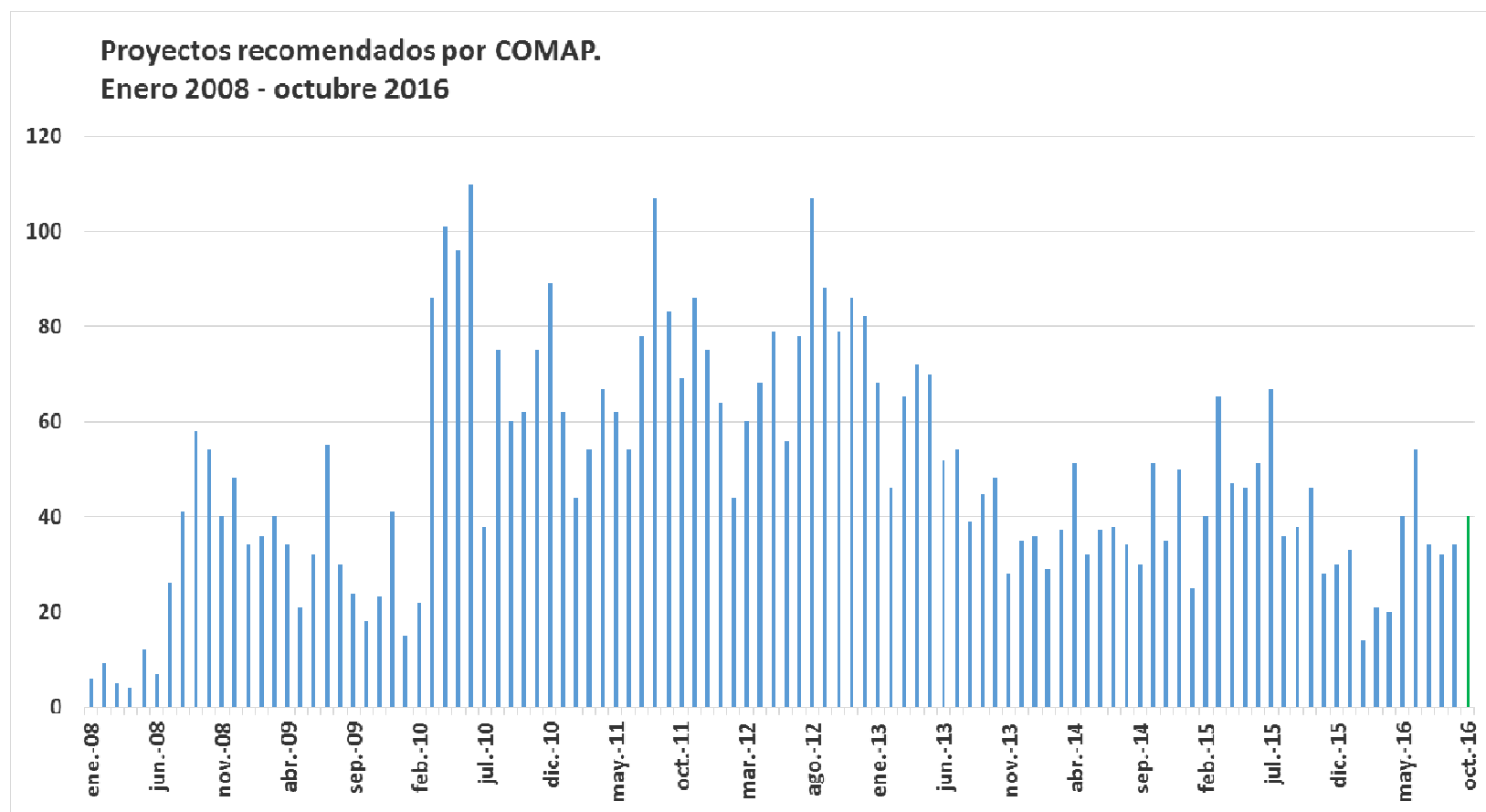
JOSÉ ARTIGAS  
UNIÓN DE LOS PUEBLOS LIBRES  
BICENTENARIO.UY

UnASeP  
Unidad de Apoyo al Sector Privado



## Inversión recomendada en octubre 2016

En octubre el número de proyectos **recomendados** por la Comisión de Aplicación de la Ley 16.906 (COMAP) al Poder Ejecutivo alcanzó 40 emprendimientos.





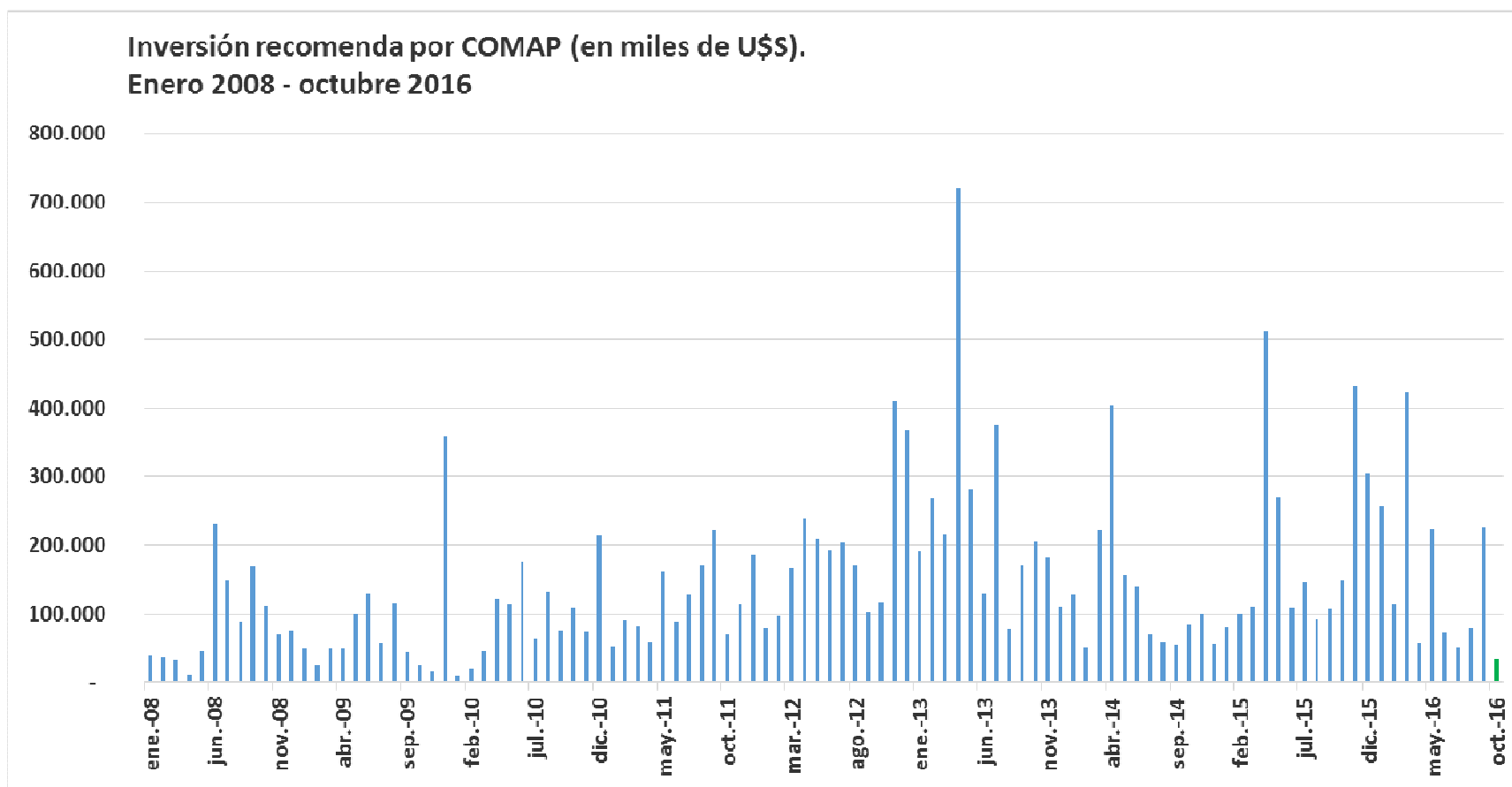
JOSÉ ARTIGAS  
UNIÓN DE LOS PUEBLOS LIBRES  
BICENTENARIO.UY

UnASeP  
Unidad de Apoyo al Sector Privado



## Inversión recomendada en octubre 2016

El monto de inversión asociado a los proyectos **recomendados** por la COMAP al Poder Ejecutivo en octubre fue U\$S 33,8 millones.





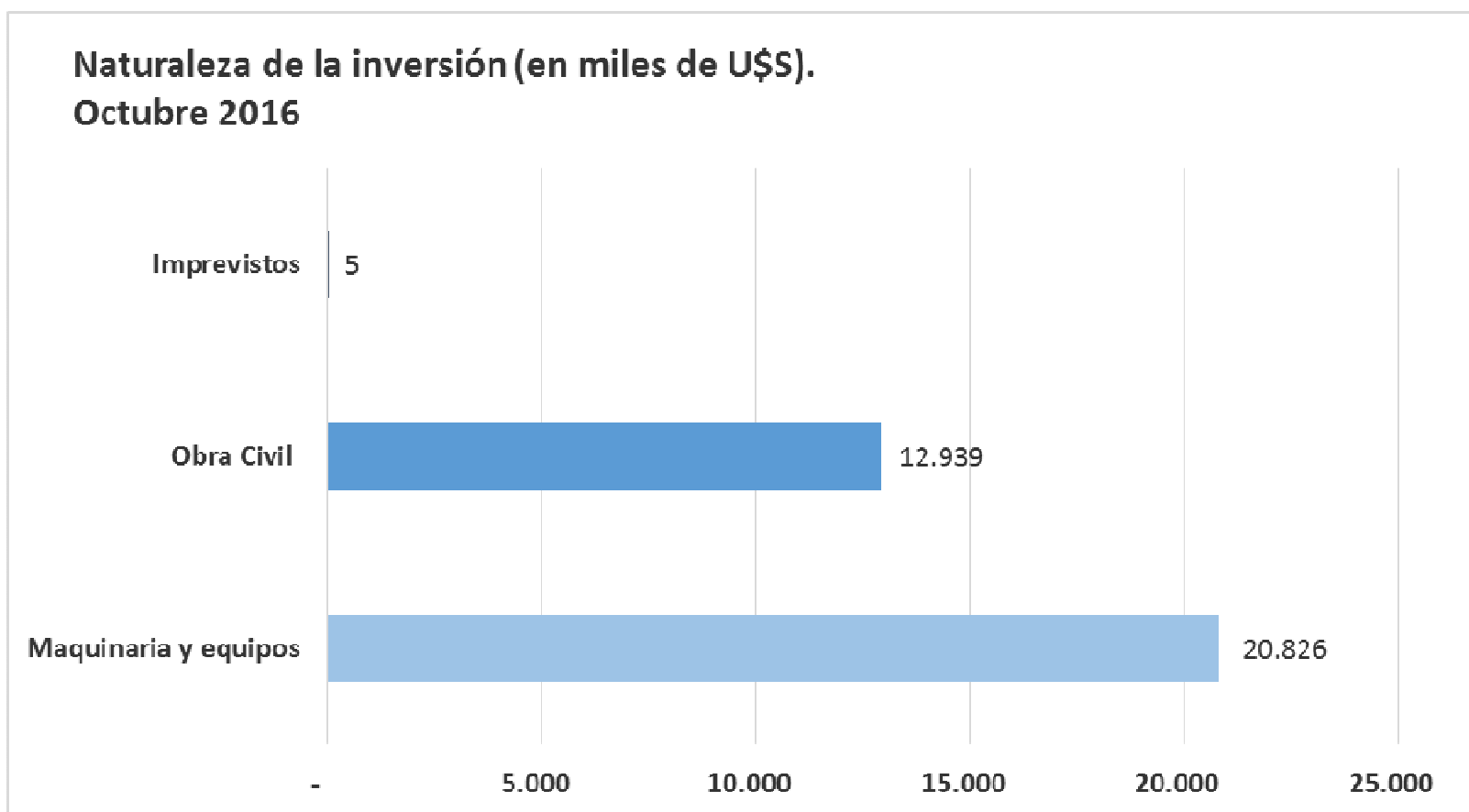
JOSÉ ARTIGAS  
UNIÓN DE LOS PUEBLOS LIBRES  
BICENTENARIO.UY

UnASeP  
Unidad de Apoyo al Sector Privado



## Inversión recomendada en octubre 2016

La inversión destinada a la incorporación de maquinaria y equipos fue U\$S 20,8 millones y la que tuvo como objetivo la obra civil fue U\$S 13 millones, el resto corresponde a imprevistos.

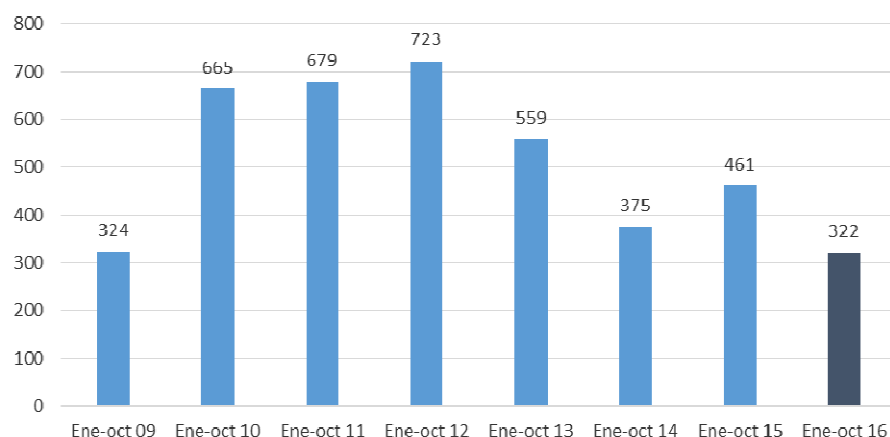




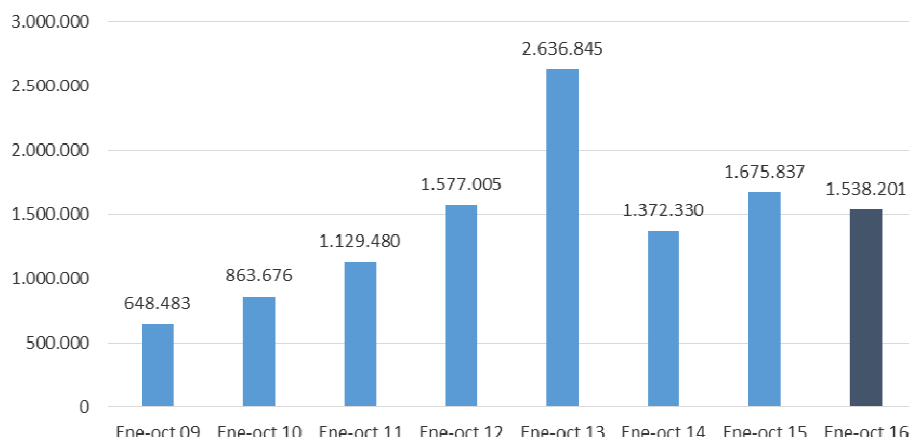
## Inversión acumulada a octubre

En los primeros diez meses del presente año fueron 322 los proyectos **recomendados** por la COMAP, por un monto de inversión asociado de U\$S 1.538,2 millones, lo que representa una disminución del 30% en número de proyectos y del 8,2% en montos de inversión, respecto al año anterior.

Proyectos recomendados por COMAP.  
Enero-octubre de cada año. Período: 2009-2016.



Inversión recomendada por COMAP (en miles de U\$S).  
Enero-octubre de cada año. Período: 2009-2016.





JOSÉ ARTIGAS  
UNIÓN DE LOS PUEBLOS LIBRES  
BICENTENARIO.UY

UnASeP  
Unidad de Apoyo al Sector Privado



# PLAN DE EXPOSICIÓN

INVERSIÓN RECOMENDADA OCTUBRE 2016

INDICADORES ASOCIADOS

CARACTERIZACIÓN DE EMPRESAS

SECTORES DE ACTIVIDAD

LOCALIZACIÓN





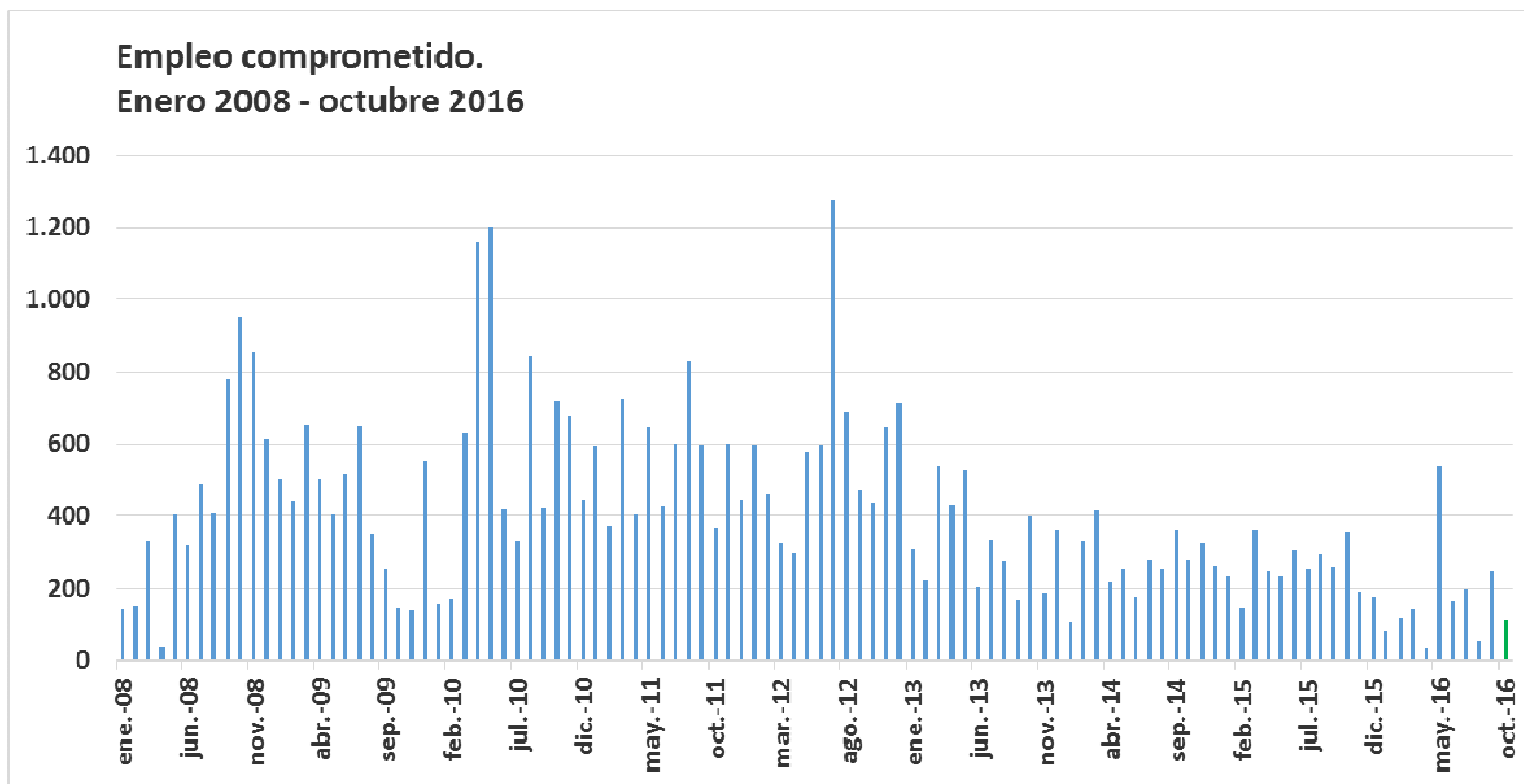
JOSÉ ARTIGAS  
UNIÓN DE LOS PUEBLOS LIBRES  
BICENTENARIO.UY

UnASeP  
Unidad de Apoyo al Sector Privado



Indicadores: octubre 2016

Las empresas que obtuvieron recomendación de sus proyectos de inversión en octubre del presente año se comprometieron a incrementar su plantilla en **110 nuevos puestos de trabajo**, promedio anual para los próximos 5 años.





JOSÉ ARTIGAS  
UNIÓN DE LOS PUEBLOS LIBRES  
BICENTENARIO.UY

UnASeP  
Unidad de Apoyo al Sector Privado



Indicadores: acumulado a octubre

En los primeros diez meses de 2016 el agregado del indicador generación de empleo ascendió a **1.688 nuevos puestos de trabajo**.

De los 1.688 nuevos puestos de trabajo que las empresas se comprometieron a generar, el 54,4% corresponde a empleos con un **nivel de calificación\* media**, el 26,1% a un nivel de calificación **media alta**, el 12,8% a **baja** y 6,5% a **alta**. El restante 0,2% corresponde a empleos que las empresas se comprometen a generar mediante la matriz simplificada, por lo cual no puede identificarse a qué categoría corresponden los mismos.

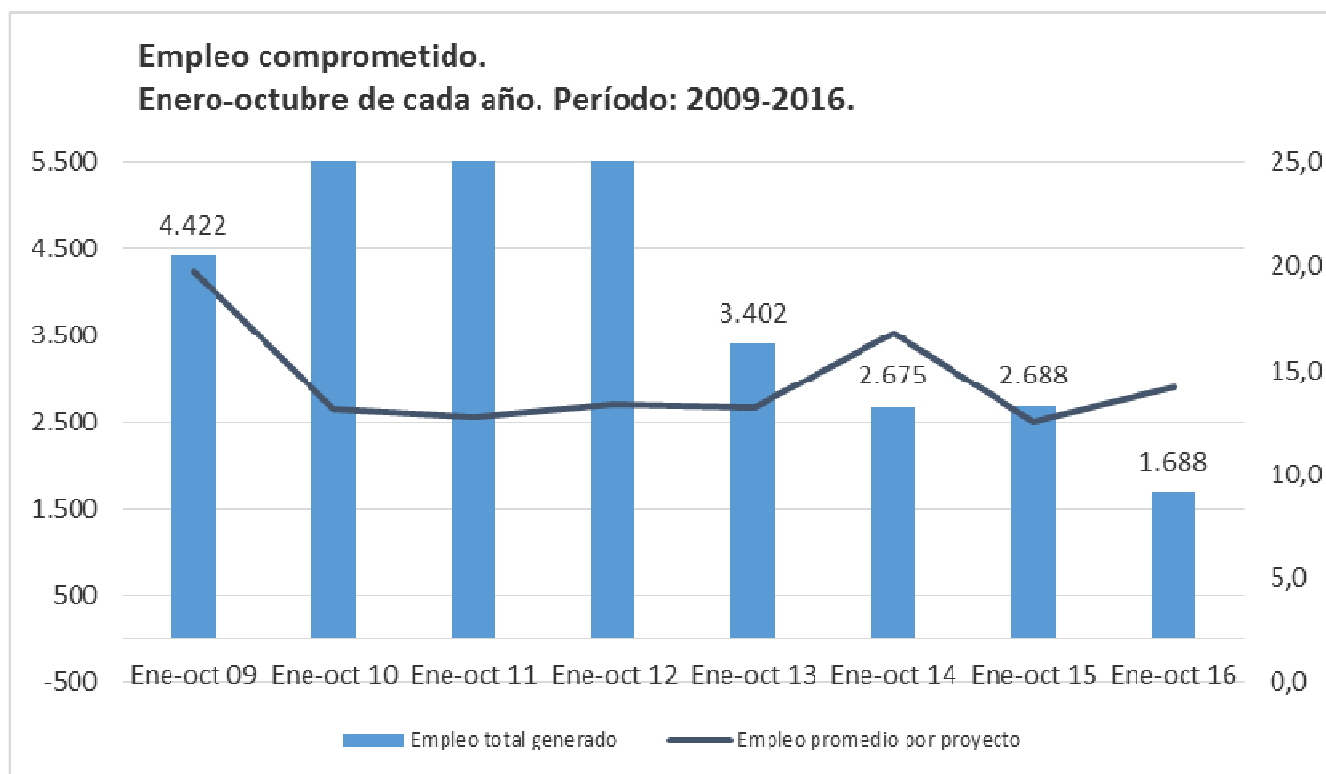
A su vez, el 32,7% del empleo a generar se trata de contratación de **mujeres**, el 21,8% a **trabajadores de 24 años o menos y/o de 50 años o más**, y un 3,9% de los casos se declaró que se trata de contratación de **trabajadores rurales**.

\* El nivel de calificación del trabajo se determina según el monto de salario pagado. Un salario nominal menor a 5 BPC se considera empleo de calificación baja; uno mayor a 5 BPC y menor a 10 BPC empleo de calificación media; uno mayor a 10 BPC y menor a 20 BPC empleo de calificación media alta y uno mayor a 20 BPC empleo de calificación alta. El valor de la BPC a partir del 1º de enero de 2016 es de \$3.340.



## Indicadores: acumulado a octubre

En el acumulado a octubre del 2016, la cantidad absoluta de empleos a generar se redujo respecto al mismo período del año pasado, mientras que el promedio de empleo por proyecto que utilizan el indicador aumenta, pasando de 12,6 en 2015 a 14,2 en 2016.

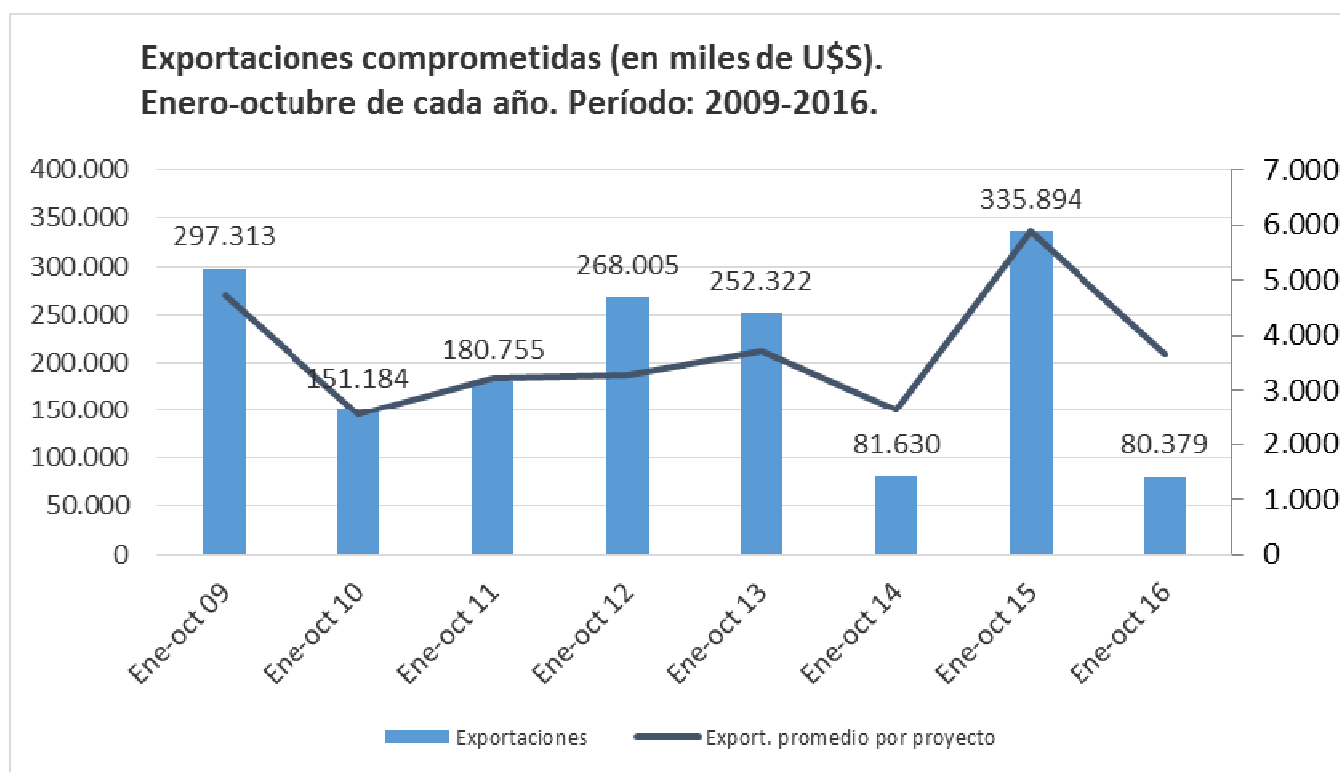




## Indicadores: acumulado a octubre

En los primeros diez meses del año 2016 el aumento de exportaciones comprometidas fue de U\$S 80,4 millones, menor que en el año anterior.

El promedio de incremento de exportaciones comprometidas por proyecto que usa el indicador en el presente año es de U\$S 3,7 millones, menor que el de 2015.





JOSÉ ARTIGAS  
UNIÓN DE LOS PUEBLOS LIBRES  
BICENTENARIO.UY

UnASeP  
Unidad de Apoyo al Sector Privado



Indicadores: octubre 2016

---

Se promovieron inversiones en procesos de **Producción Más Limpia (P+L)**. Los montos de las mismas, en octubre, ascendieron a **U\$S 5 millones**.

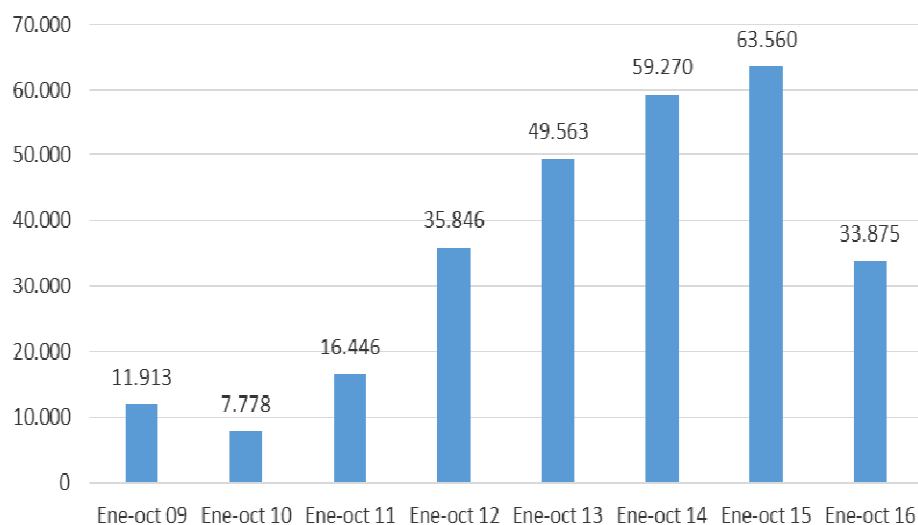
Las inversiones en esta área plantearon, entre otros, objetivos tales como la *instalación de sistemas solares fotovoltaicos*.



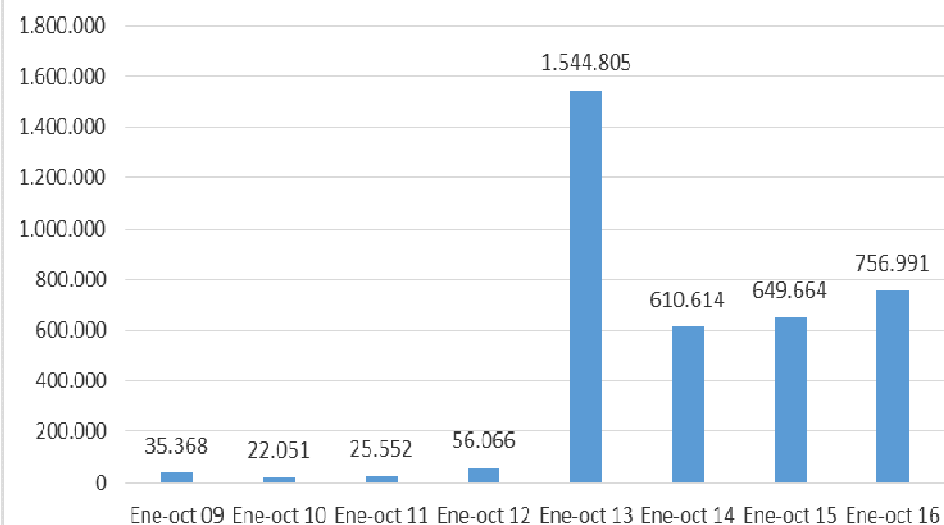
## Indicadores: acumulado a octubre

Entre enero y octubre de 2016 se recomendaron inversiones en I+D+i por U\$S 33,9 millones, mientras que el monto acumulado de inversiones en P+L alcanzó los U\$S 757 millones.

Inversión en I+D+i comprometida (en miles de U\$S).  
Enero-octubre de cada año. Período: 2009-2016.



Inversión en P+L comprometida (en miles de U\$S).  
Enero-octubre de cada año. Período: 2009-2016.





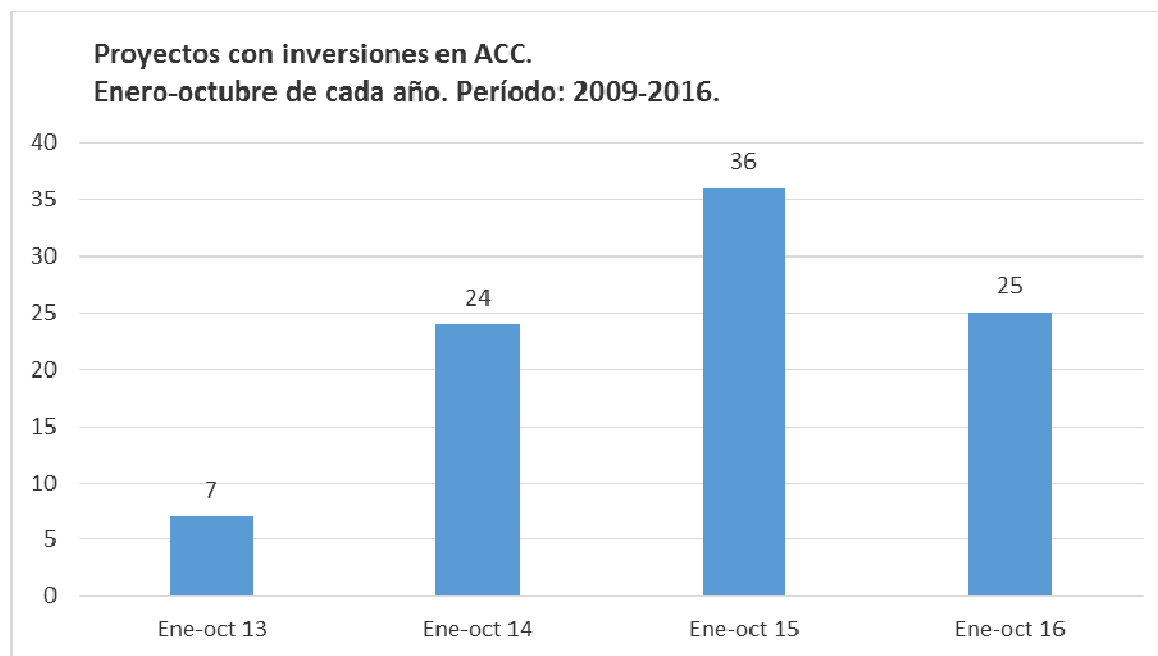
JOSÉ ARTIGAS  
UNIÓN DE LOS PUEBLOS LIBRES  
BICENTENARIO.UY

UnASeP  
Unidad de Apoyo al Sector Privado



Indicadores: acumulado a octubre

A partir de la aplicación del Decreto 002/012, que introduce el indicador sectorial Adaptación al Cambio Climático (ACC), la cantidad de proyectos que utilizan dicho indicador han mostrado un gran dinamismo, con una caída en el último año.



Las inversiones por este concepto alcanzan los U\$S 21,4 millones en el acumulado de este año.



## Indicadores: acumulado a octubre

Entre enero y octubre de 2016, los indicadores sectoriales utilizados (Decreto 002) son los siguientes:

Indicador sectorial	Cantidad de proyectos que lo utilizaron	Valores acumulados
Estabilidad relaciones laborales	1	N/A
Formación continua y capacitación	6	184 empleos
Aumento de exportaciones indirectas MGAP	9	U\$S 10,9 millones
Aumento de exportaciones MINTUR	3	U\$S 4,44 millones
Servicios e infraestructura	3	U\$S 0,89 millones
Nivel tecnológico producto	86	N/A
Diferenciación de productos y procesos	24	N/A
Beneficio adicional Sector Lácteo	3	N/A
Beneficio adicional Sector Turístico	5	N/A

Además, se sigue utilizando fuertemente el indicador *Descentralización* - 230 proyectos.





JOSÉ ARTIGAS  
UNIÓN DE LOS PUEBLOS LIBRES  
BICENTENARIO.UY

UnASeP  
Unidad de Apoyo al Sector Privado



# PLAN DE EXPOSICIÓN

INVERSIÓN RECOMENDADA OCTUBRE 2016

INDICADORES ASOCIADOS

CARACTERIZACIÓN DE EMPRESAS

SECTORES DE ACTIVIDAD

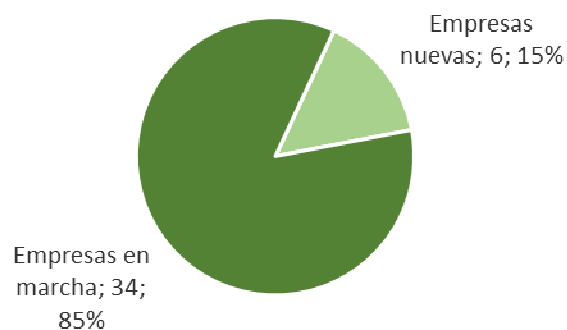
LOCALIZACIÓN



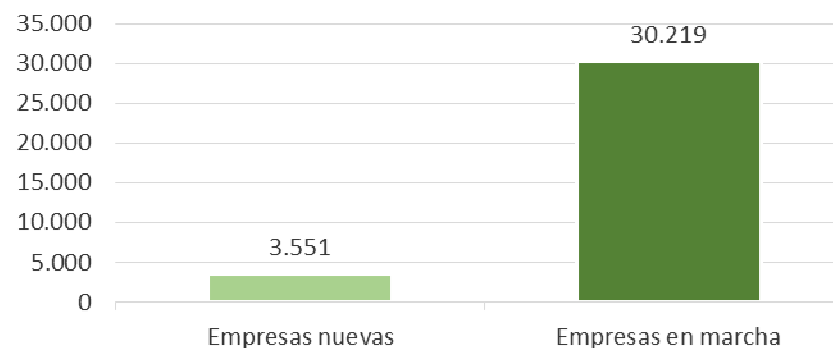
## Caracterización de empresas: octubre 2016

De los 40 proyectos recomendados por COMAP en octubre, el 15% son definidos como empresas nuevas\* mientras que el resto se encuentran en marcha. La inversión asociada a las primeras fue de U\$S 3,6 millones, mientras que para las segundas fue de U\$S 30,2 millones.

Proyectos recomendados, según características de la empresa. Octubre 2016



Inversión recomendada (en miles de U\$S), según características de la empresa. Octubre 2016



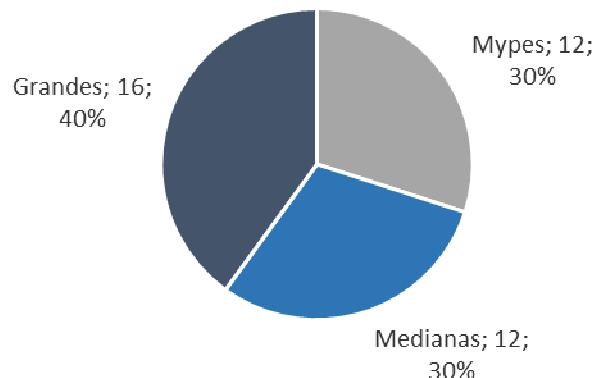
\* A los efectos de la inversión promovida, las empresas nuevas se definen como aquellas que en el ejercicio anterior a la presentación de su emprendimiento no tuvieron ingresos gravados.



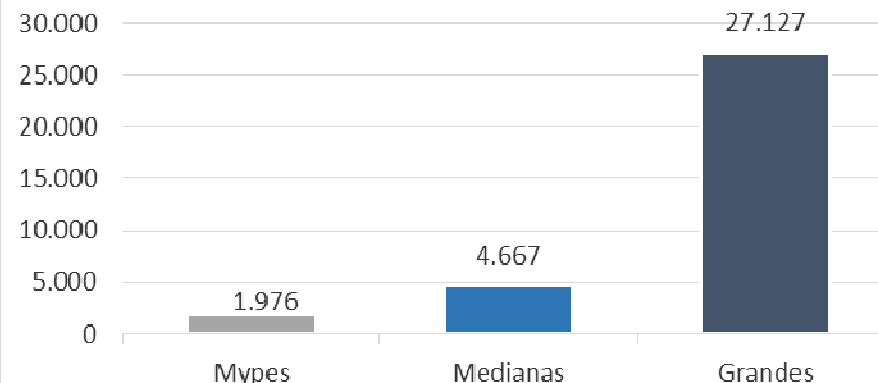
## Caracterización de empresas: octubre 2016

En octubre, de los proyectos recomendados, un 30% corresponden a micro y pequeñas empresas (MYPES), un 30% a medianas empresas y el restante 40% a grandes, según los parámetros económicos definidos en el Decreto 504/007. De la inversión recomendada, el 6% pertenece a las MYPES, el 14% a las medianas y el 80% a las grandes empresas.

Proyectos recomendados, según tamaño de la empresa.  
Octubre 2016



Inversión recomendada (en miles de U\$S), según tamaño de la empresa. Octubre 2016



- En el caso de empresas nuevas, el tamaño de las mismas se determina según las proyecciones de puestos de trabajo y/o del aumento de exportaciones a generar incluidas en el proyecto de inversión.



JOSÉ ARTIGAS  
UNIÓN DE LOS PUEBLOS LIBRES  
BICENTENARIO.UY

UnASeP  
Unidad de Apoyo al Sector Privado



## Caracterización de empresas: octubre 2016

---

Los **empleos a generar** en los próximos 5 años por parte de las **MYPES** ascienden, en octubre, a 34 **puestos de trabajo** promedio anual. Por su parte, las empresas medianas se comprometieron a generar 58 empleos, y las grandes 18.

Las empresas grandes plantearon incrementar sus exportaciones en U\$S 3,7 millones

Las **MYPES** planean invertir en **P+L** por **U\$S 0,5 millones**, las empresas medianas por U\$S 0,7 millones y las grandes por U\$S 3,8 millones.



JOSÉ ARTIGAS  
UNIÓN DE LOS PUEBLOS LIBRES  
BICENTENARIO.UY

UnASeP  
Unidad de Apoyo al Sector Privado



# PLAN DE EXPOSICIÓN

INVERSIÓN RECOMENDADA OCTUBRE 2016

INDICADORES ASOCIADOS

CARACTERIZACIÓN DE EMPRESAS

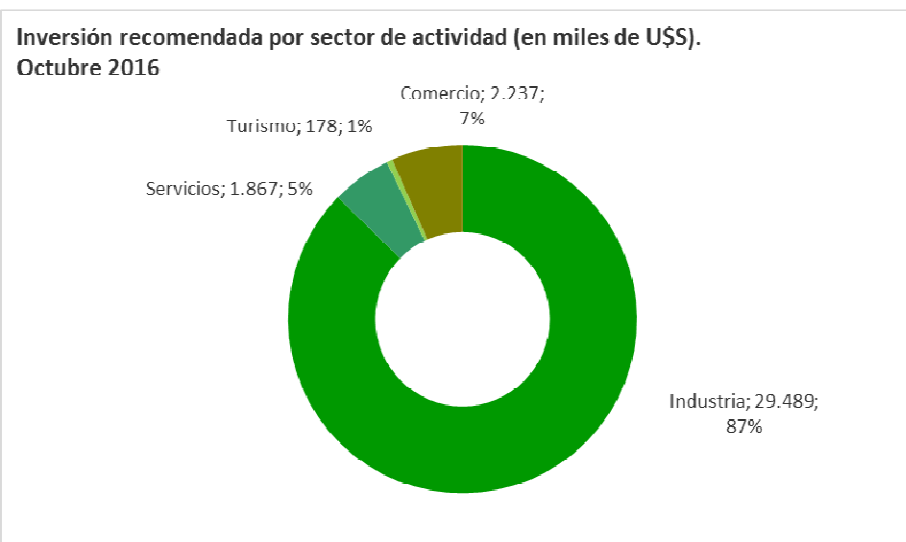
**SECTORES DE ACTIVIDAD**

LOCALIZACIÓN



## Sectores de actividad: octubre 2016

De los proyectos recomendados en octubre, industria fue el sector de actividad económica con mayor cantidad de emprendimientos (73%). Asimismo, fue también el sector que se comprometió a mayores niveles de inversión (U\$S 29,5 millones).



- El criterio de clasificación en sectores de actividad corresponde al Ministerio evaluador del proyecto.



JOSÉ ARTIGAS  
UNIÓN DE LOS PUEBLOS LIBRES  
BICENTENARIO.UY

UnASeP  
Unidad de Apoyo al Sector Privado



Sectores de actividad: octubre 2016

---

Las empresas del sector **comercio** plantearon la generación de **57 nuevos puestos de trabajo** por medio de sus proyectos de inversión, seguidas del sector industrial (29) y de servicios (24 empleos).

Las **exportaciones** que se proyectan canalizar por medio del régimen de inversiones corresponden a empresas del sector **industrial (U\$S 3,7 millones)**.

La **inversión en P+L** corresponde a empresas del sector **industrial (U\$S 4,6 millones)** y de servicios (U\$S 0,4 millones).



JOSÉ ARTIGAS  
UNIÓN DE LOS PUEBLOS LIBRES  
BICENTENARIO.UY

UnASeP  
Unidad de Apoyo al Sector Privado



## Sectores de actividad: octubre 2016

---

En el mes de octubre, el grupo de actividad ***Alimentos y bebidas*** presentó el mayor nivel de **inversión**, totalizando el 35% del total de los montos recomendados en el mes.

La mayor parte de los proyectos de **PYMES** correspondieron a firmas del grupo ***Comercio y Restaurantes*** (21%).

Asimismo, el grupo de actividad ***Comercio y Restaurantes*** exhibió el mayor número de nuevos **empleos** comprometidos (68%).

***Otros químicos*** presentó la mayor proporción de exportaciones a incrementar (53%) y ***Alimentos y bebidas*** presentó los mayores montos de inversión en **P+L** (30%)

- El criterio de clasificación en subsectores corresponde al giro de actividad de la empresa.

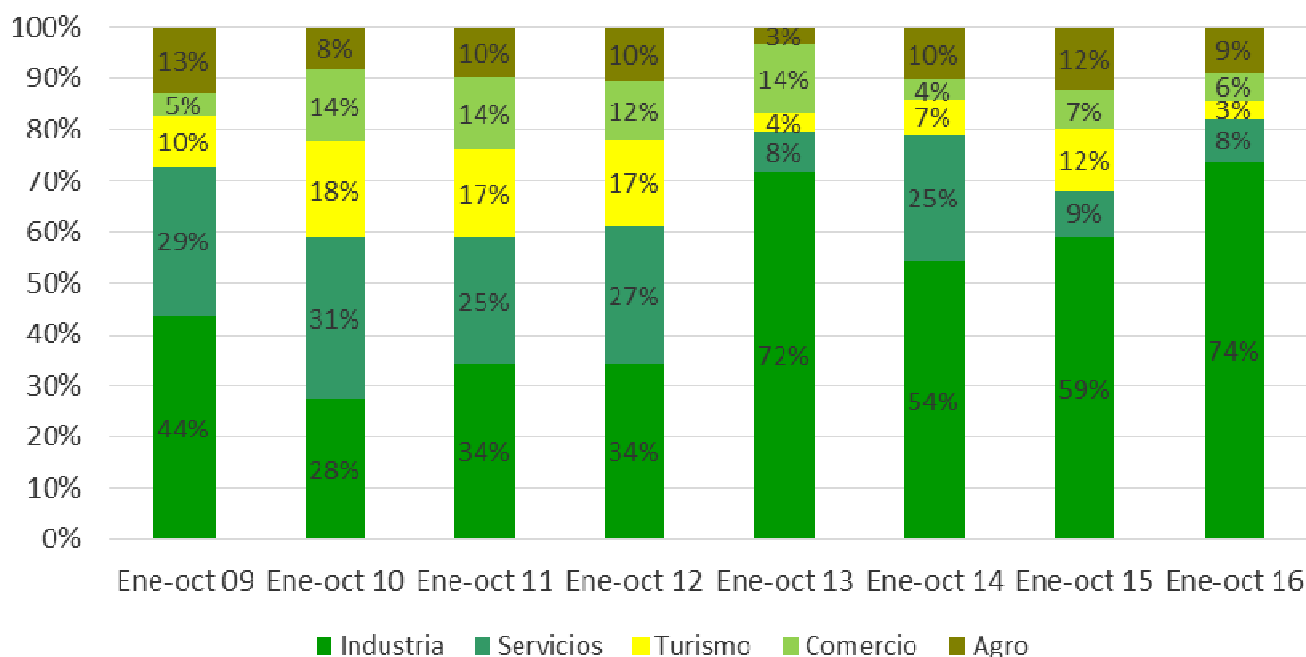




## Sectores de actividad: acumulado a octubre

En el acumulado a octubre del año 2016, el mayor monto de inversión fue plasmado por las empresas del sector industrial (74%), seguido por agro (9%), servicios (8%), comercio (6%) y turismo (3%).

**Inversión recomendada por sector de actividad (en %). Enero-octubre de cada año. Período: 2009-2016.**





JOSÉ ARTIGAS  
UNIÓN DE LOS PUEBLOS LIBRES  
BICENTENARIO.UY

UnASeP  
Unidad de Apoyo al Sector Privado



# PLAN DE EXPOSICIÓN

INVERSIÓN RECOMENDADA OCTUBRE 2016

INDICADORES ASOCIADOS

CARACTERIZACIÓN DE EMPRESAS

SECTORES DE ACTIVIDAD

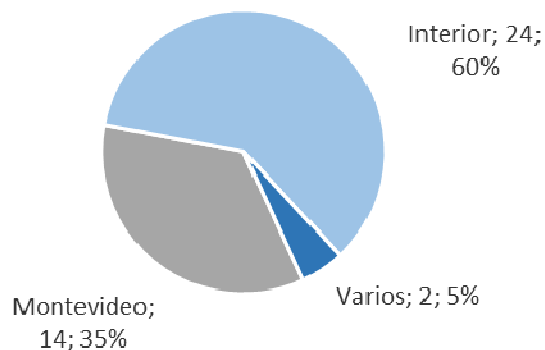
LOCALIZACIÓN



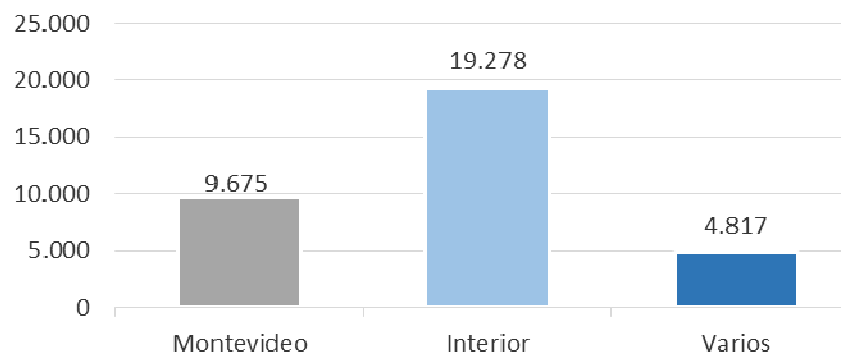
Localización: octubre 2016

El 60% de los proyectos recomendados en octubre corresponden a emprendimientos ubicados en el interior del país, mientras que en Montevideo proyectan radicarse el 35%. El resto corresponde a proyectos ubicados en varios departamentos a la vez. La inversión asociada a departamentos del interior del país corresponde al 57% de la inversión total recomendada por COMAP y la de Montevideo al 29% de la misma. El resto atañe a varios departamentos a la vez.

Proyectos recomendados, según localización.  
Octubre 2016



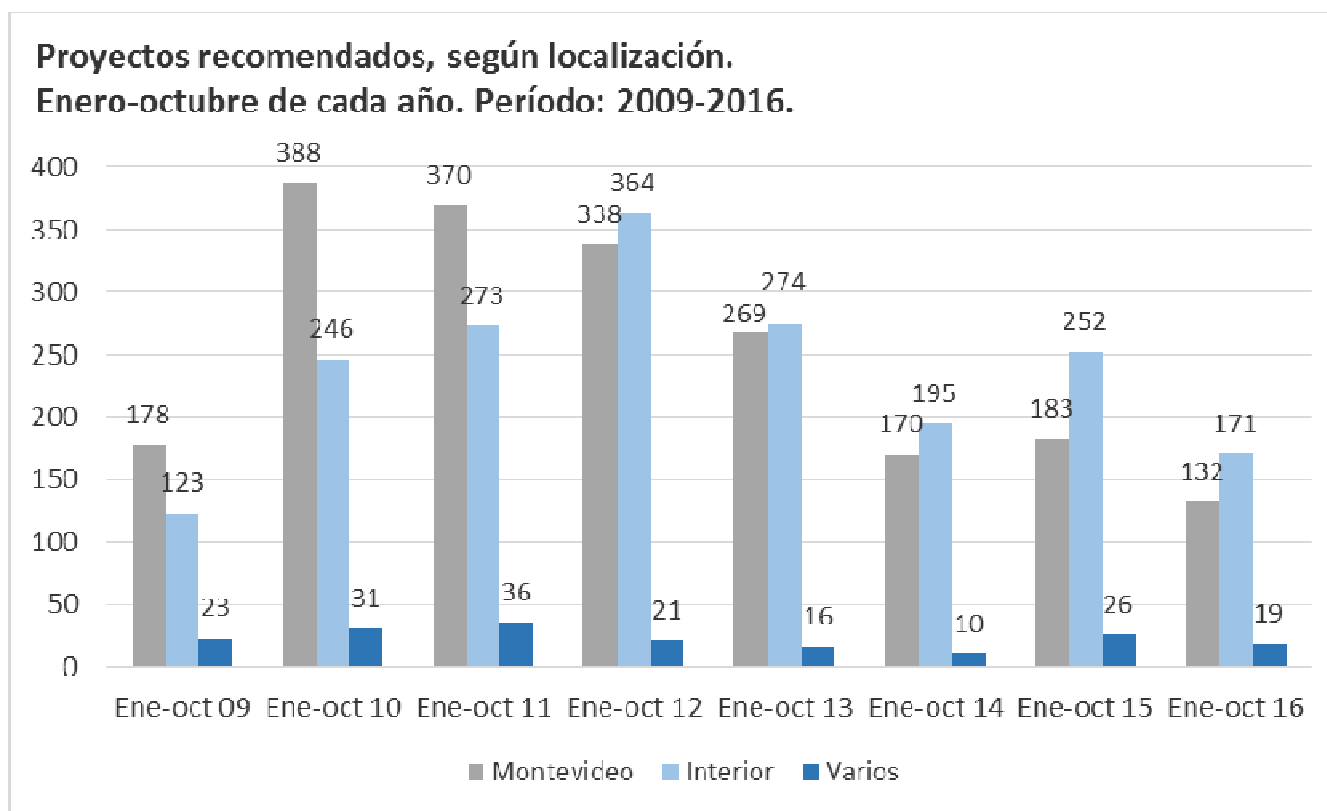
Inversión recomendada (en miles de U\$S), según  
localización. Octubre 2016





## Localización: acumulada a octubre

Entre enero y octubre de 2016, del total de los proyectos, el 53% se sitúan en departamentos del interior del país, 41% en Montevideo y 6% en varios departamentos a la vez.





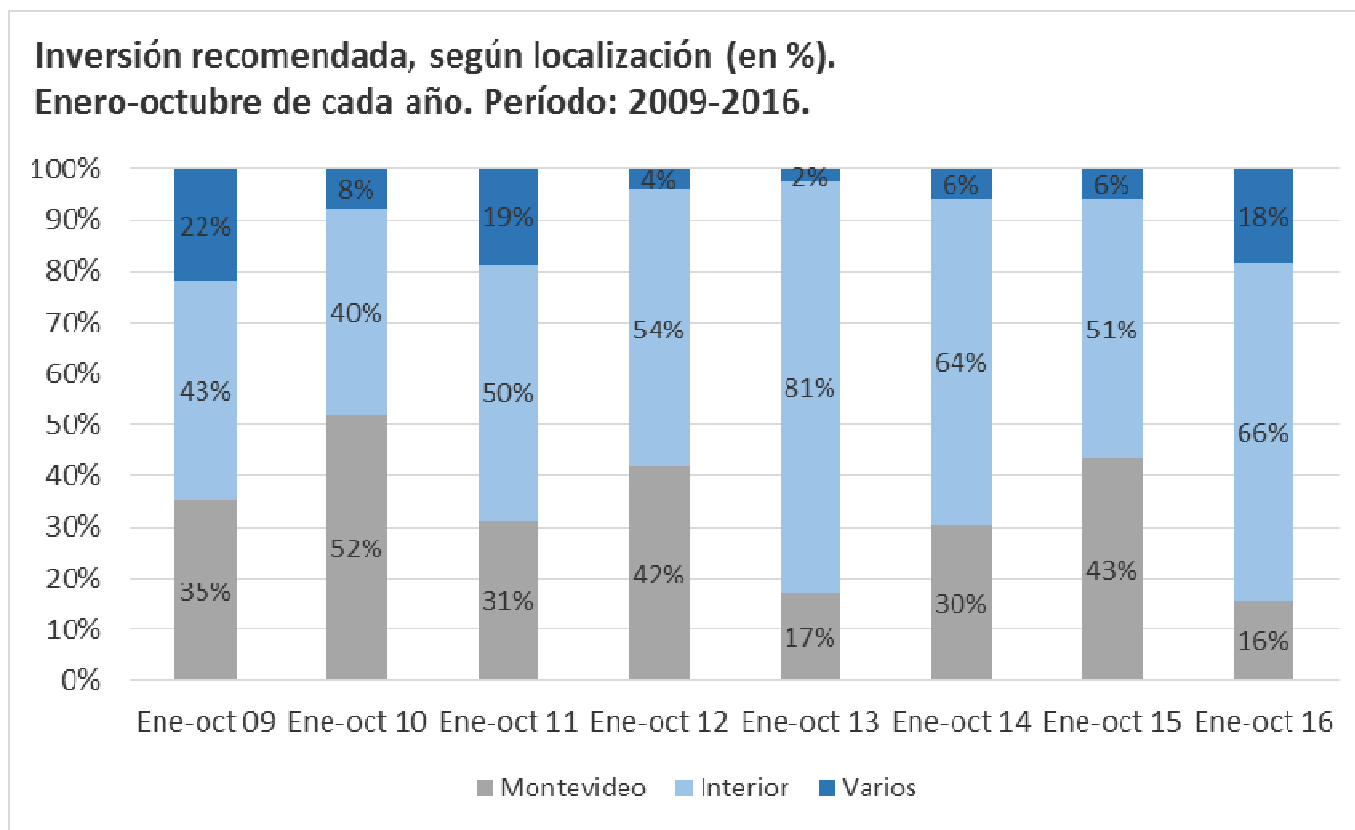
JOSÉ ARTIGAS  
UNIÓN DE LOS PUEBLOS LIBRES  
BICENTENARIO.UY

UnASeP  
Unidad de Apoyo al Sector Privado



Localización: acumulada a octubre

Respecto a los montos de inversión en los diez primeros meses del presente año, se observa una mayor participación de aquellos emprendimientos que plantearon instalarse en el interior del país (66%).



**UnASeP**  
Unidad de Apoyo al Sector Privado



[unasep@mef.gub.uy](mailto:unasep@mef.gub.uy)  
[unasep.mef.gub.uy](http://unasep.mef.gub.uy)  
Tel: 1712 4401