

# Inversión recomendada e indicadores asociados.

## Agosto de 2017



**UnASeP**  
Unidad de Apoyo al Sector Privado



MINISTERIO DE ECONOMÍA Y FINANZAS  
REPÚBLICA ORIENTAL DEL URUGUAY

# PLAN DE EXPOSICIÓN

INVERSIÓN RECOMENDADA AGOSTO 2017

INDICADORES ASOCIADOS

CARACTERIZACIÓN DE EMPRESAS

SECTORES DE ACTIVIDAD

LOCALIZACIÓN

# PLAN DE EXPOSICIÓN

INVERSIÓN RECOMENDADA AGOSTO 2017

INDICADORES ASOCIADOS

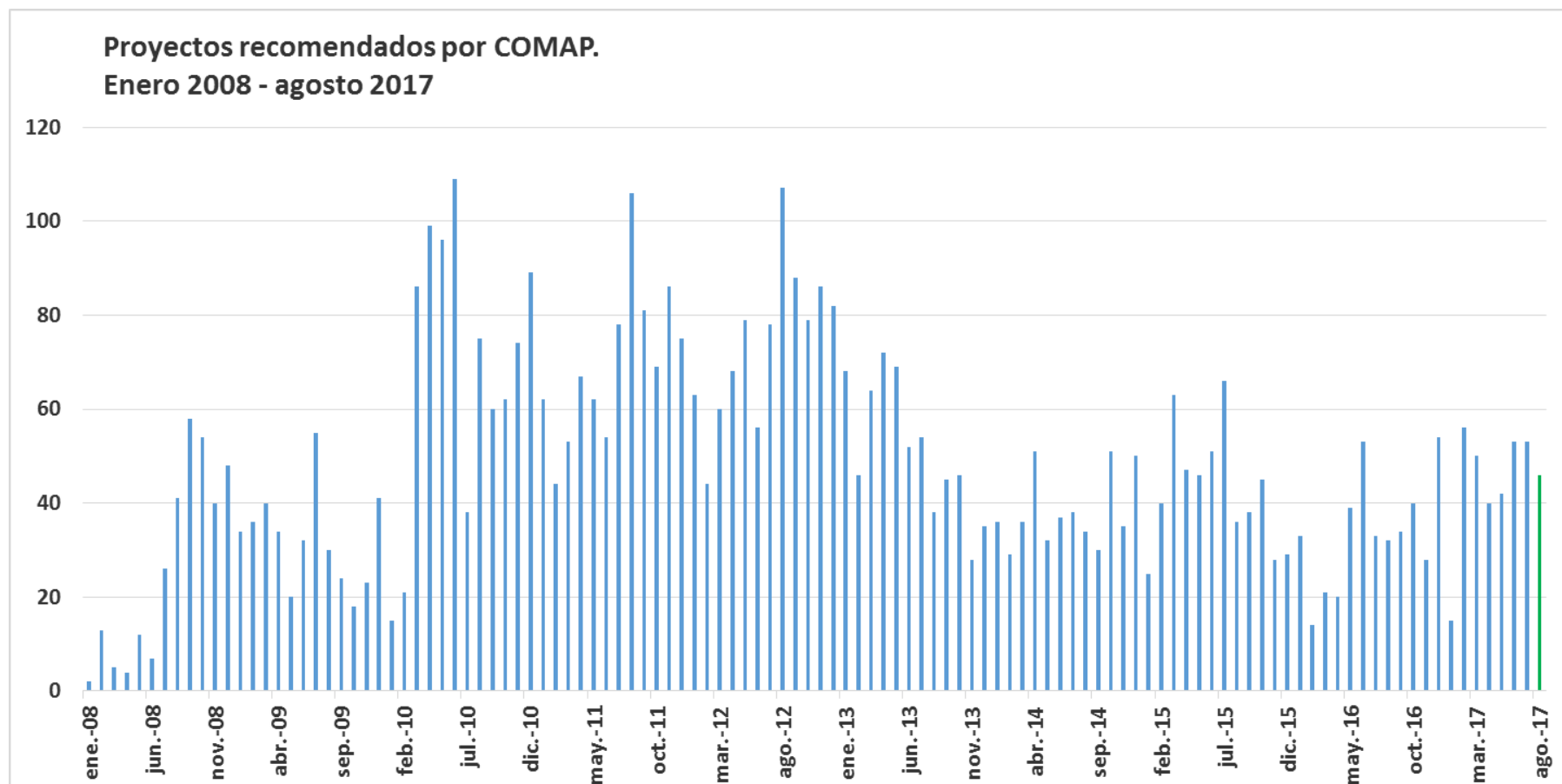
CARACTERIZACIÓN DE EMPRESAS

SECTORES DE ACTIVIDAD

LOCALIZACIÓN

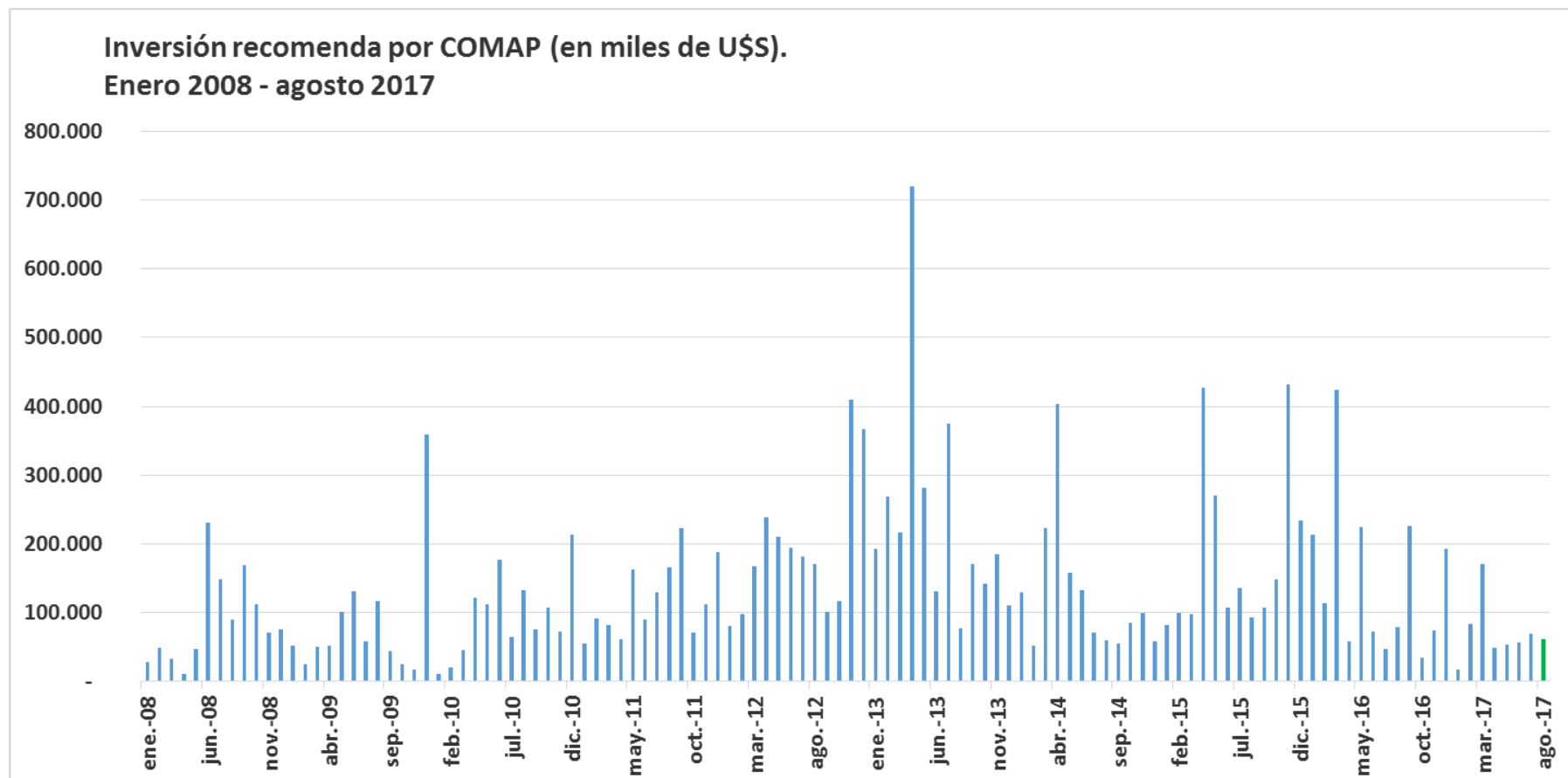
## Inversión recomendada en agosto 2017

En agosto el número de proyectos **recomendados** por la Comisión de Aplicación de la Ley 16.906 (COMAP) al Poder Ejecutivo alcanzó 46 emprendimientos.



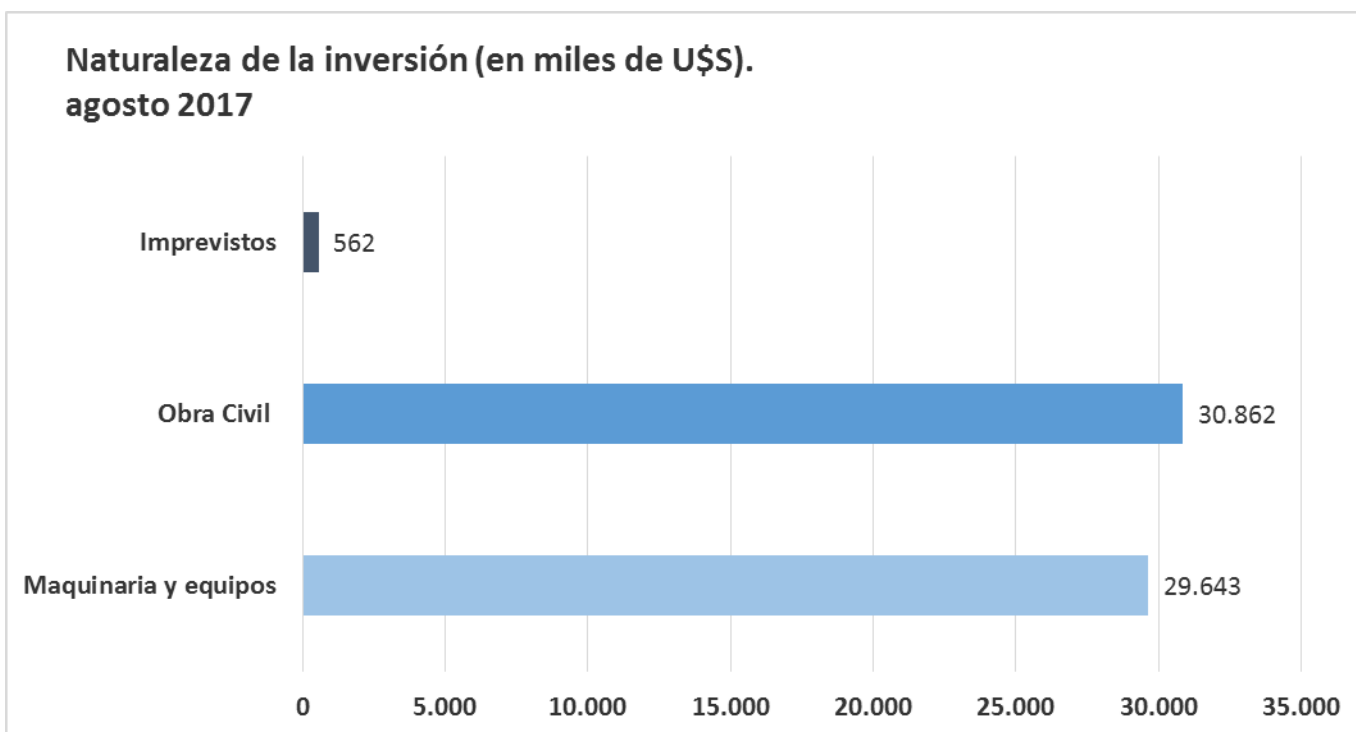
## Inversión recomendada en agosto 2017

El monto de inversión asociado a los proyectos **recomendados** por la COMAP al Poder Ejecutivo en agosto fue U\$S 61,1 millones.



## Inversión recomendada en agosto 2017

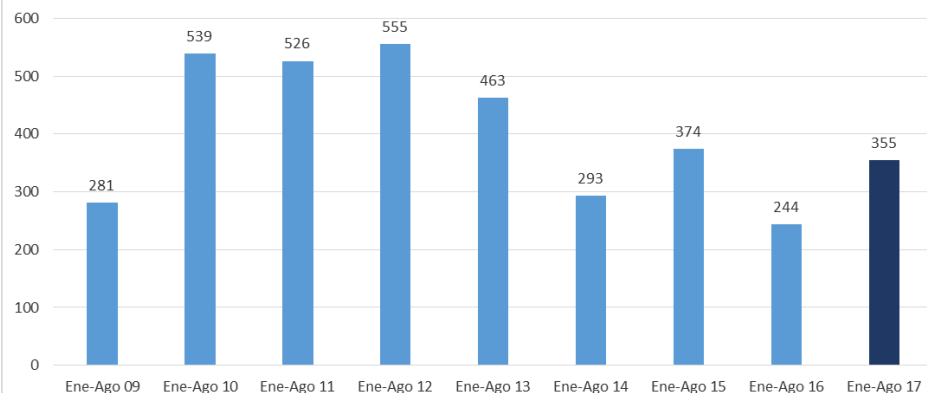
La inversión destinada a la incorporación de maquinaria y equipos fue U\$S 29,6 millones y la que tuvo como objetivo la obra civil fue U\$S 30,9 millones, el resto corresponde a imprevistos.



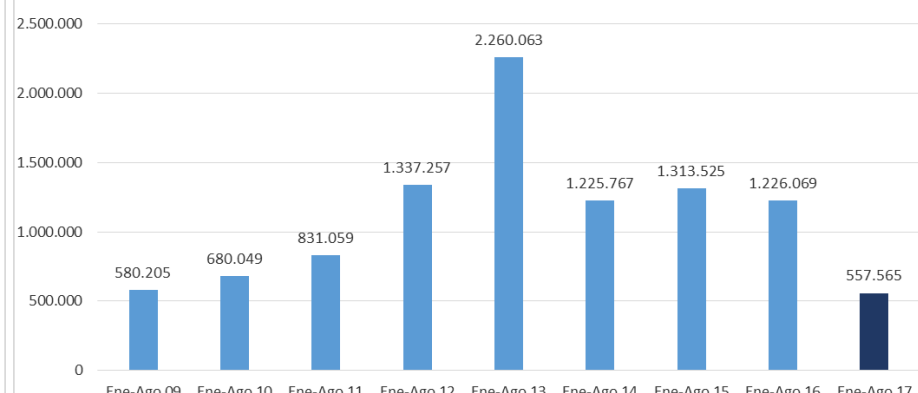
## Inversión acumulada a agosto

En el presente año fueron 355 los proyectos **recomendados** por la COMAP, por un monto de inversión asociado de U\$S 557,6 millones, lo que representa un aumento del 45% en el número de proyectos y una disminución del 55% en montos de inversión, respecto al mismo período del año anterior. La disminución en montos se explica por la incidencia de los proyectos de Energías Renovables de gran porte. Mientras que en los primeros ocho meses del presente año se aprobaron 4 proyectos por U\$S 68,5 millones, en el mismo período del año anterior fueron 9 proyectos por U\$S 733 millones.

Proyectos recomendados por COMAP.  
Enero-agosto de cada año. Período: 2009-2017.



Inversión recomendada por COMAP (en miles de U\$S).  
Enero-agosto de cada año. Período: 2009-2017.



# PLAN DE EXPOSICIÓN

INVERSIÓN RECOMENDADA AGOSTO 2017

**INDICADORES ASOCIADOS**

CARACTERIZACIÓN DE EMPRESAS

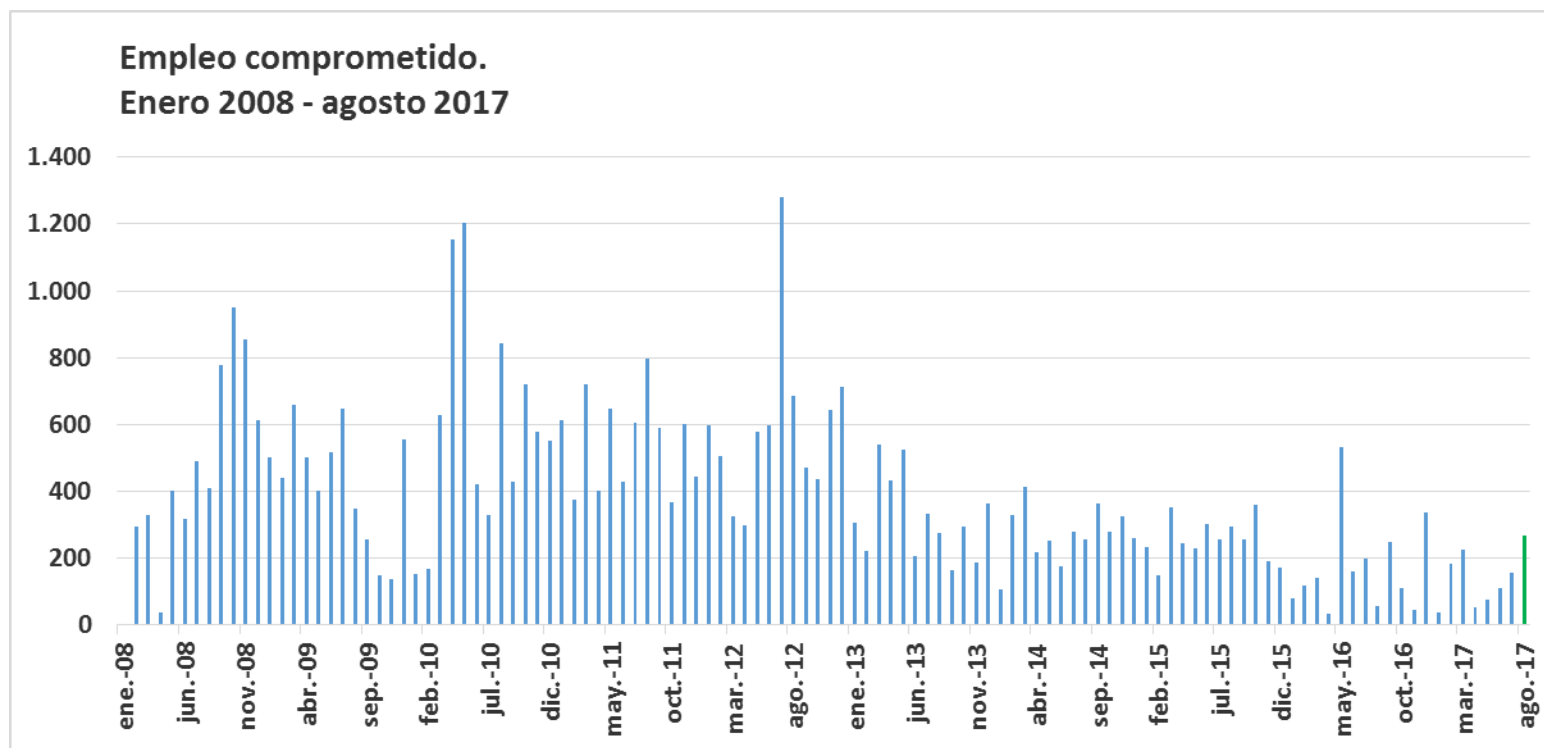
SECTORES DE ACTIVIDAD

LOCALIZACIÓN



## Indicadores: agosto 2017

Las empresas que obtuvieron recomendación de sus proyectos de inversión en agosto del presente año se comprometieron a incrementar su plantilla en 266 **nuevos puestos de trabajo**, promedio anual para los próximos 5 años.



Las empresas que utilizaron el indicador **incremento de exportaciones** se comprometieron a aumentar las mismas en **U\$S 1,8 millones**, promedio anual para los próximos 5 años.

Dichas empresas pertenecen a las siguientes actividades:

- *Frigorífico.*
- *Fabricación de artículos de limpieza y afines.*

## Indicadores: acumulado a agosto

---

En el transcurso del 2017 el agregado del indicador generación de empleo ascendió a **1.107 nuevos puestos de trabajo**.

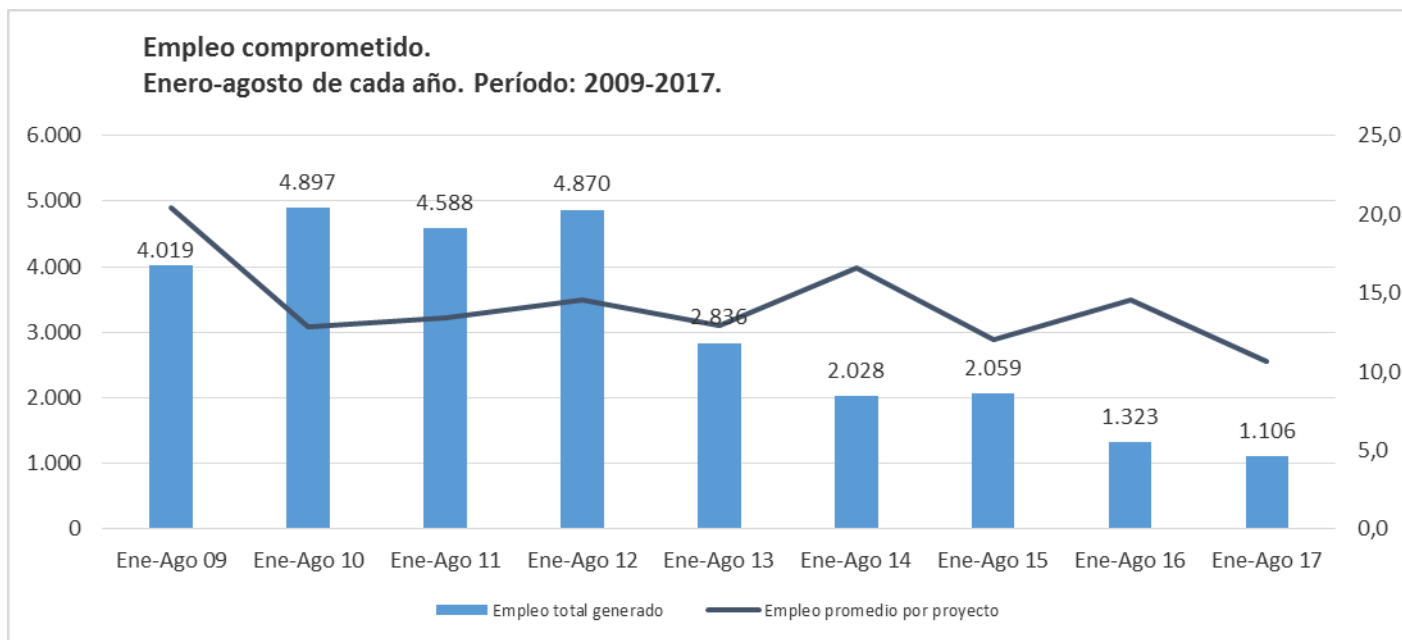
De los 1.107 nuevos puestos de trabajo que las empresas se comprometieron a generar, el 58% corresponde a empleos con un **nivel de calificación\*** **media**, el 22% a un nivel de calificación **media alta**, el 16% a **baja** y 4% a **alta**.

A su vez, el 37% del empleo a generar se trata de contratación de **mujeres**, el 21% de **trabajadores de 24 años o menos y/o de 50 años o más** y el 8% de **trabajadores rurales**.

\* El nivel de calificación del trabajo se determina según el monto de salario pagado. Un salario nominal menor a 5 BPC se considera empleo de calificación baja; uno mayor a 5 BPC y menor a 10 BPC empleo de calificación media; uno mayor a 10 BPC y menor a 20 BPC empleo de calificación media alta y uno mayor a 20 BPC empleo de calificación alta. El valor de la BPC a partir del 1º de enero de 2017 es de \$3.611.

## Indicadores: acumulado a agosto

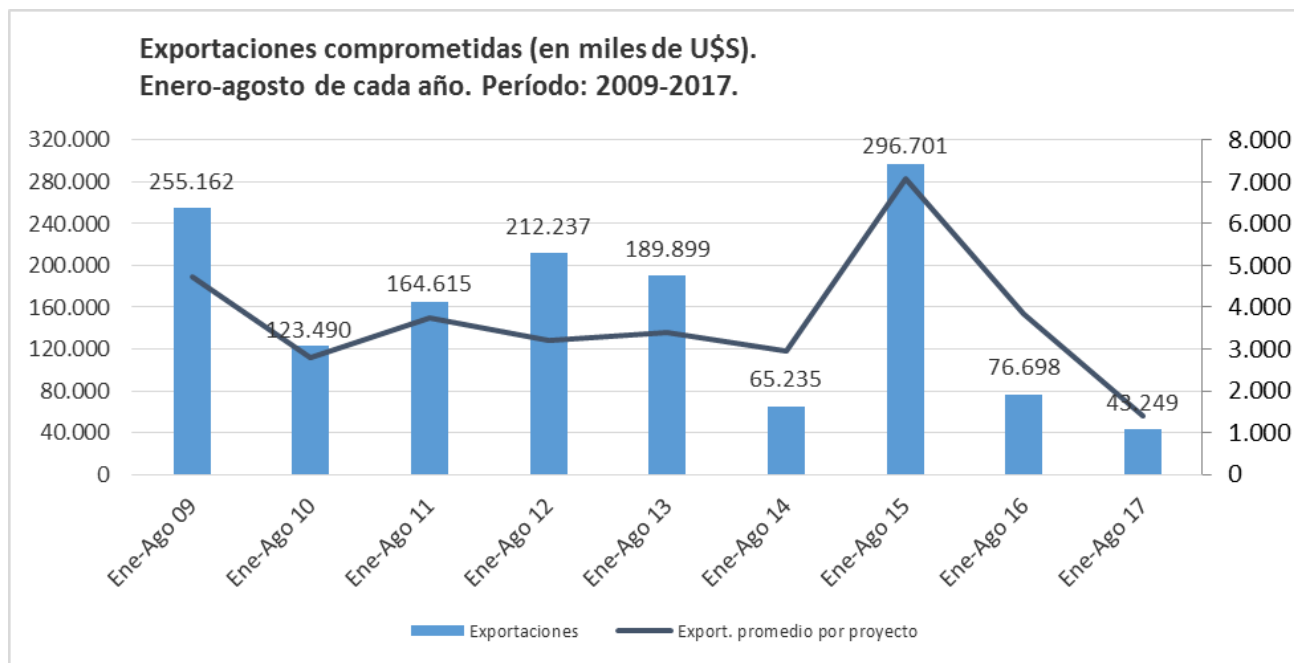
En el acumulado a agosto de 2017, la cantidad absoluta de empleos a generar se redujo respecto al mismo período del año pasado, así como también el promedio de empleo por proyecto (de los que utilizan el indicador).



## Indicadores: acumulado a agosto

En los ocho meses del año 2017 el aumento de exportaciones comprometidas fue de U\$S 43,2 millones, menor que en el año anterior.

El promedio de incremento de exportaciones comprometidas por proyecto que usa el indicador en el presente año es de U\$S 1,4 millones.



Se promovieron inversiones en procesos de **Producción Más Limpia (P+L)**. Los montos de las mismas, en agosto, ascendieron a **U\$S 16,6 millones**.

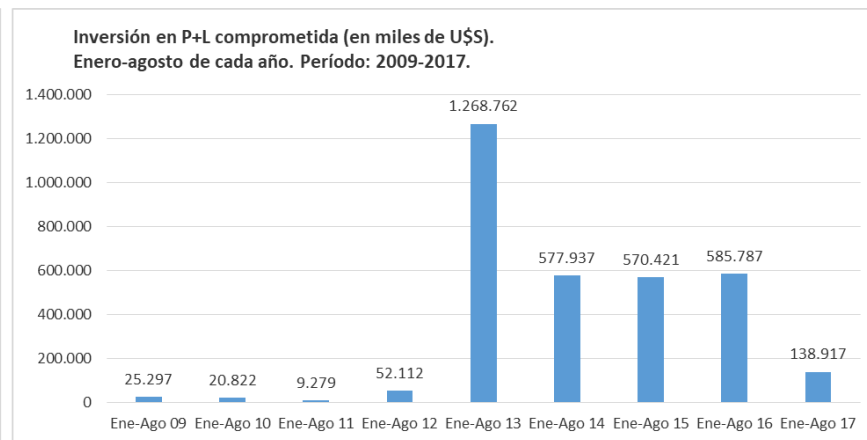
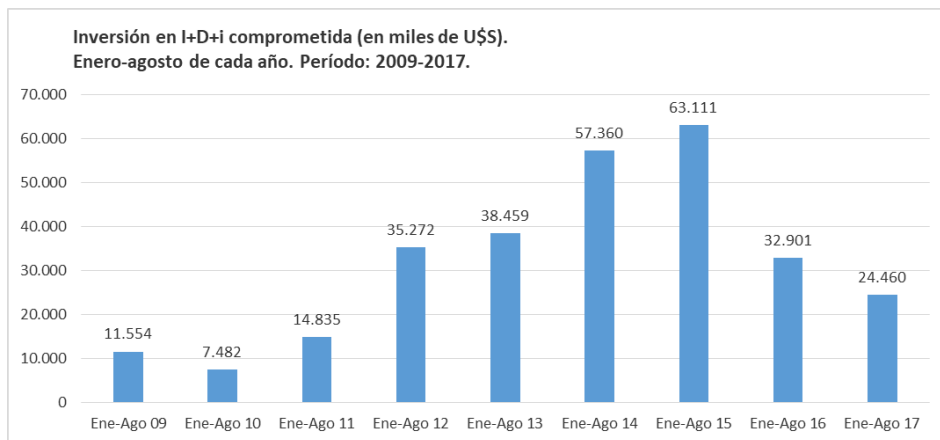
Las inversiones en esta área plantearon, entre otros, objetivos tales como:

- *Inversión en luminaria LED*
- *Adquisición de equipos de mayor eficiencia energética*
- *Instalación de sistema de generación de energía fotovoltaica*
- *Aumentar capacidad instalada, mejorar proceso de producción, mejorar producción de subproductos, nuevos productos, inversión en energía renovable, paneles fotovoltaicos*
- *Realización de tareas de obra civil para la puesta en marcha de un parque eólico*
- *Extraer, conducir y utilizar el agua en nuevo sistema de riego*
- *Arreglo y finalización de represa para riego agrícola*

Asimismo, en el mes de estudio se registraron inversiones en **Investigación, Desarrollo, e Innovación (I+D+i)** por **U\$S 0,4 millones**.

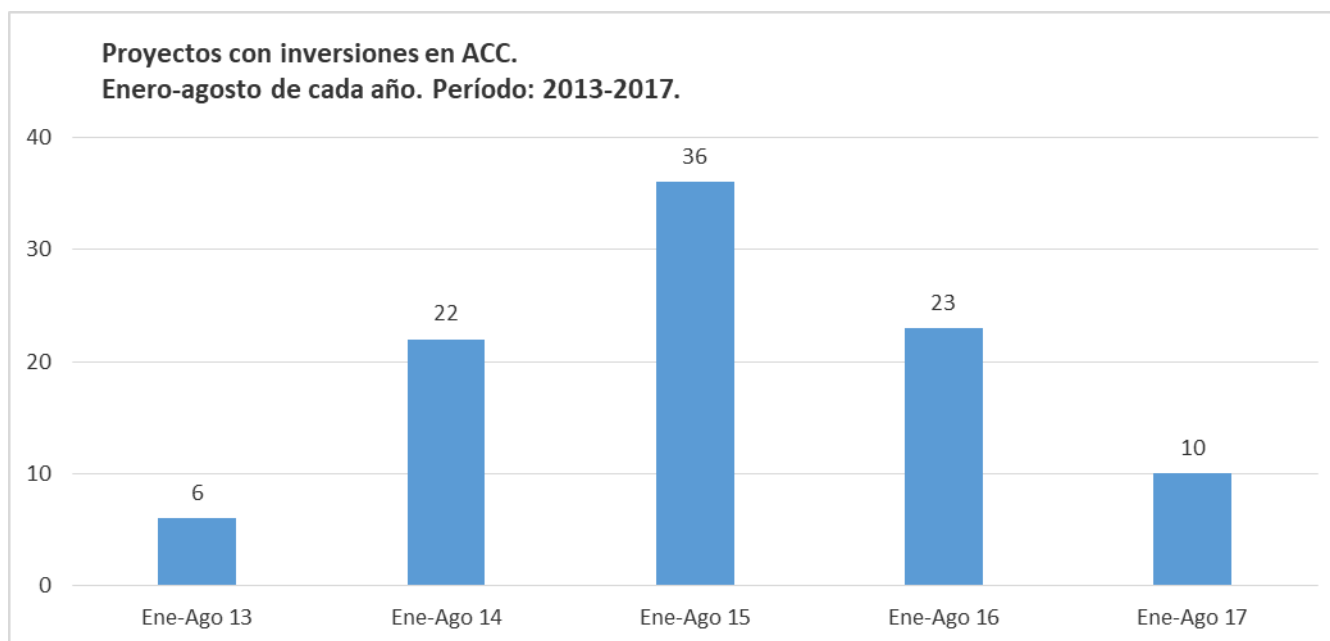
## Indicadores: acumulado a agosto

Entre enero y agosto de 2017 se recomendaron inversiones en I+D+i por U\$S 24,5 millones, mientras que el monto acumulado de inversiones en P+L alcanzó los U\$S 138,9 millones.



## Indicadores: acumulado a agosto

A partir de la aplicación del Decreto 002/012, que introduce el indicador sectorial Adaptación al Cambio Climático (ACC), la cantidad de proyectos que utilizan dicho indicador es la siguiente:



Las inversiones por este concepto alcanzan los U\$S 5 millones en el acumulado de este año.



## Indicadores: acumulado a agosto

Entre enero y agosto se han utilizado otros indicadores previstos en la nueva reglamentación del régimen (Decreto 02/012). Entre ellos se distinguen los siguientes:

Indicador sectorial	Cantidad de proyectos que lo utilizaron	Valores acumulados
Contratación colectivos vulnerables	2	26 empleos
Formación continua y capacitación	7	97 empleos
Aumento de exportaciones indirectas MGAP	3	U\$S 1,0 millón
Aumento de exportaciones MINTUR	2	U\$S 0,9 millones
Servicios e infraestructura	3	U\$S 2,4 millones
Nivel tecnológico producto	109	N/A
Diferenciación de productos y procesos	17	N/A
Beneficio adicional Sector Turístico	1	N/A

Además, se utilizó el indicador *Descentralización* (240 proyectos).

# PLAN DE EXPOSICIÓN

INVERSIÓN RECOMENDADA AGOSTO 2017

INDICADORES ASOCIADOS

**CARACTERIZACIÓN DE EMPRESAS**

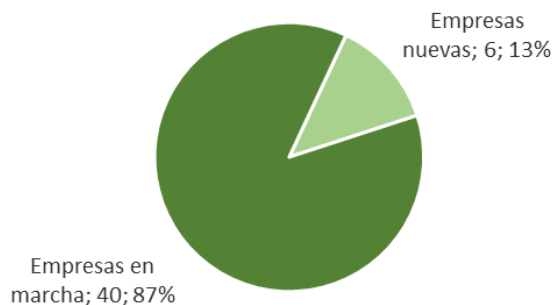
SECTORES DE ACTIVIDAD

LOCALIZACIÓN

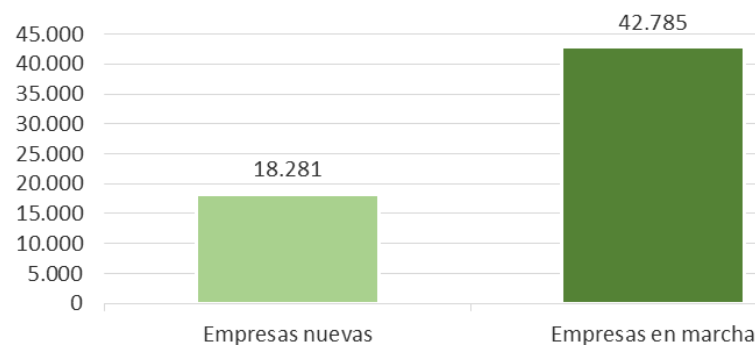
## Caracterización de empresas: agosto 2017

De los 46 proyectos recomendados por COMAP en agosto, el 13% son definidos como empresa nueva\* mientras que el resto se encuentran en marcha. La inversión asociada a las primeras fue de U\$S 18,3 millones (30%), mientras que para las segundas fue de U\$S 42,8 millones.

Proyectos recomendados, según características de la empresa.  
Agosto 2017



Inversión recomendada (en miles de U\$S), según características de la empresa. Agosto 2017

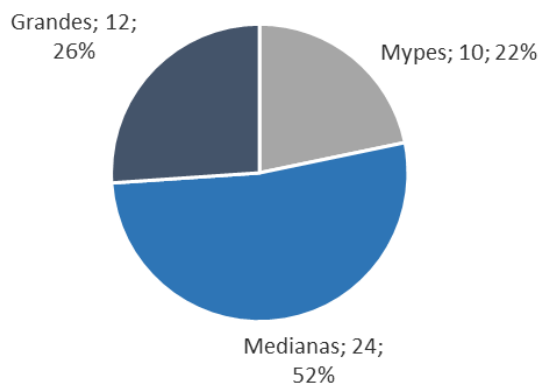


\* A los efectos de la inversión promovida, las empresas nuevas se definen como aquellas que en el ejercicio anterior a la presentación de su emprendimiento no tuvieron ingresos gravados.

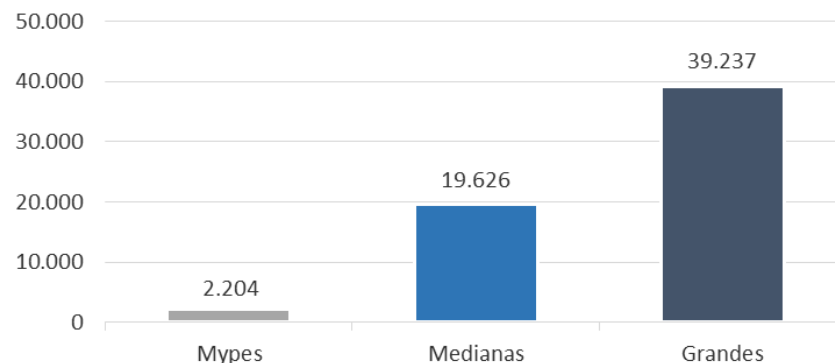
## Caracterización de empresas: agosto 2017

En agosto, de los proyectos recomendados, un 22% corresponden a micro y pequeñas empresas (MYPES), un 52% a medianas empresas y el restante 26% a grandes, según los parámetros económicos definidos en el Decreto 504/007. De la inversión recomendada, el 4% pertenece a las MYPES, el 32% a las medianas y el 64% a las grandes empresas.

Proyectos recomendados, según tamaño de la empresa.  
Agosto 2017



Inversión recomendada (en miles de U\$S), según tamaño de la empresa. Agosto 2017



- En el caso de empresas nuevas, el tamaño de las mismas se determina según las proyecciones de puestos de trabajo y/o del aumento de exportaciones a generar incluidas en el proyecto de inversión.

## Caracterización de empresas: agosto 2017

---

Los **empleos a generar** en los próximos 5 años por parte de las **MYPES** ascienden, en agosto, a **53** puestos de trabajo promedio anual. Por su parte, las empresas medianas y las grandes se comprometieron a generar 82 y 131 empleos respectivamente.

Las empresas medianas plantearon incrementar sus **exportaciones** en U\$S 0,8 millones y la empresas grandes en U\$S 1 millón.

Las **MYPES** planean invertir en **P+L** por **U\$S 1,4 millones**, las empresas medianas por U\$S 10,5 millones y las empresas grandes por U\$S 4,7 millones.

Asimismo, las empresas medianas planean invertir en **I+D+i** por U\$S 0,17 millones, y las empresas grandes por U\$S 0,26 millones.

# PLAN DE EXPOSICIÓN

INVERSIÓN RECOMENDADA AGOSTO 2017

INDICADORES ASOCIADOS

CARACTERIZACIÓN DE EMPRESAS

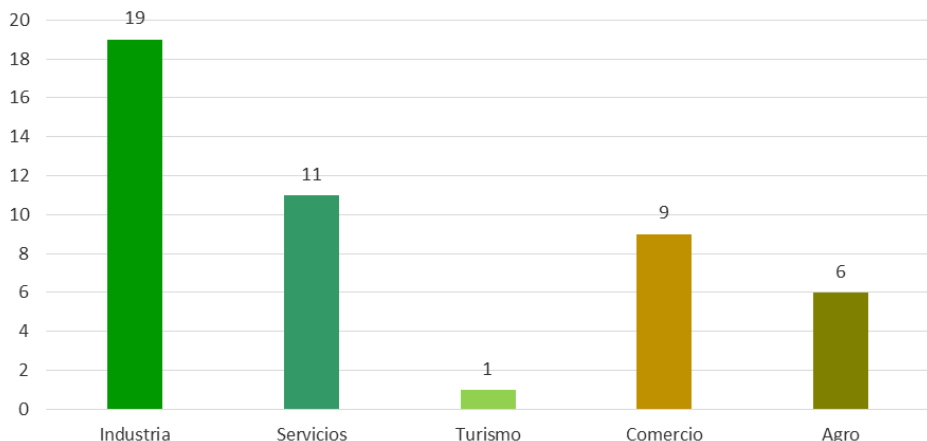
**SECTORES DE ACTIVIDAD**

LOCALIZACIÓN

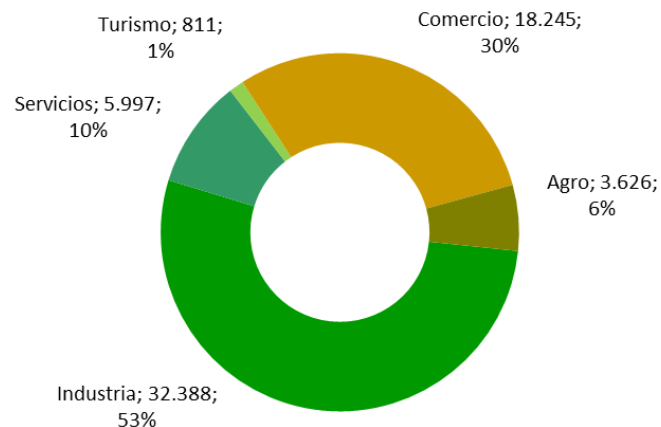
## Sectores de actividad: agosto 2017

De los proyectos recomendados en agosto, industria fue el sector de actividad económica con mayor cantidad de emprendimientos (41%) y la que se comprometió a mayores niveles de inversión (U\$S 32,4 millones).

**Proyectos recomendados por sector de actividad.  
Agosto 2017**



**Inversión recomendada por sector de actividad (en miles de U\$S).  
Agosto 2017**



- El criterio de clasificación en sectores de actividad corresponde al Ministerio evaluador del proyecto.

## Sectores de actividad: agosto 2017

---

Las empresas del sector **comercio** plantearon la generación de **193 nuevos puestos de trabajo** por medio de sus proyectos de inversión, seguidas del sector industrial (38) y servicios (35).

Las **exportaciones** que se proyectan canalizar por medio del régimen de inversiones corresponden a empresas del sector **industrial (U\$S 1 millón)** y agropecuario (U\$S 0,8 millones).

La **inversión en P+L** corresponde a empresas del sector **industrial (U\$S 14,3 millones)**, agropecuario (U\$S 1,6 millones), comercio (U\$S 0,4 millones) y servicios (U\$S 0,3 millones).

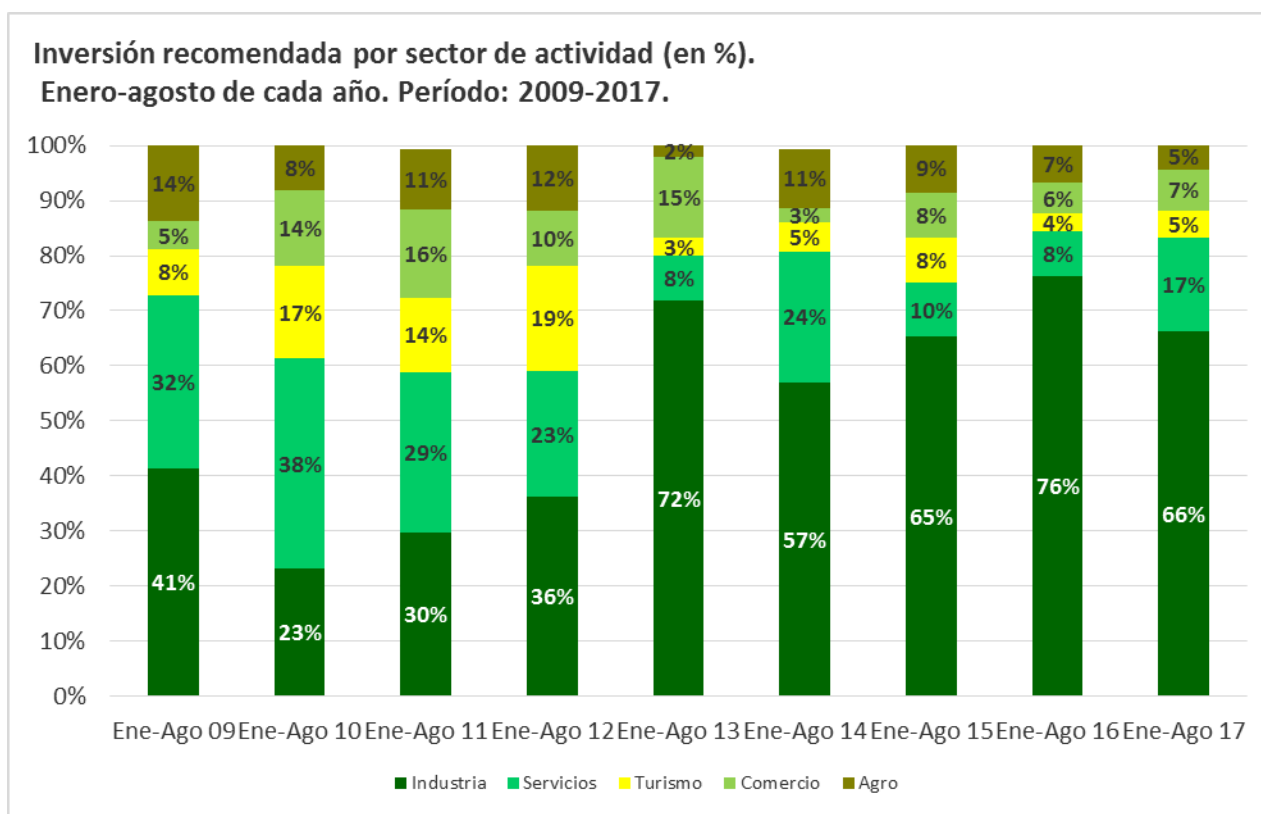
La inversión referente a **I+D+i** corresponde a empresas del sector **servicios (U\$S 0,26 millones)** e industrial U\$S 0,17 millones.

- El criterio de clasificación en sectores de actividad corresponde al Ministerio evaluador del proyecto.



## Sectores de actividad: acumulado a agosto

En los ocho primeros meses de 2017, el mayor monto de inversión fue plasmado por las empresas del sector industrial (66%), seguido por servicios (17%), comercio (7%), turismo y agro (5% en cada caso).



- El criterio de clasificación en sectores de actividad corresponde al Ministerio evaluador del proyecto.

# PLAN DE EXPOSICIÓN

INVERSIÓN RECOMENDADA AGOSTO 2017

INDICADORES ASOCIADOS

CARACTERIZACIÓN DE EMPRESAS

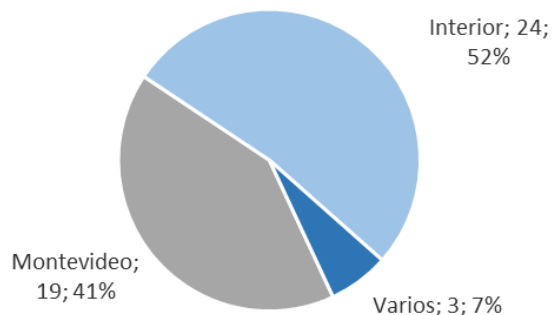
SECTORES DE ACTIVIDAD

LOCALIZACIÓN

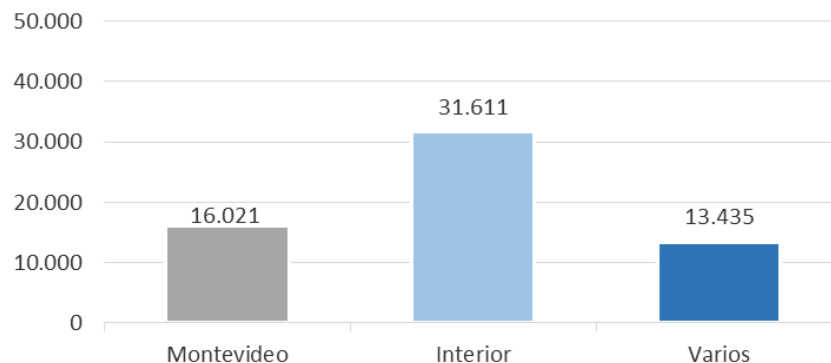
## Localización: agosto 2017

El 52% de los proyectos recomendados en agosto corresponden a emprendimientos ubicados en el interior del país, mientras que en Montevideo proyectan radicarse el 41%. El resto corresponde a proyectos ubicados en varios departamentos a la vez. La inversión asociada al interior del país corresponde al 52% de la inversión total recomendada por COMAP y la de Montevideo al 26% de la misma. El resto atañe a varios departamentos a la vez.

**Proyectos recomendados, según localización.  
Agosto 2017**

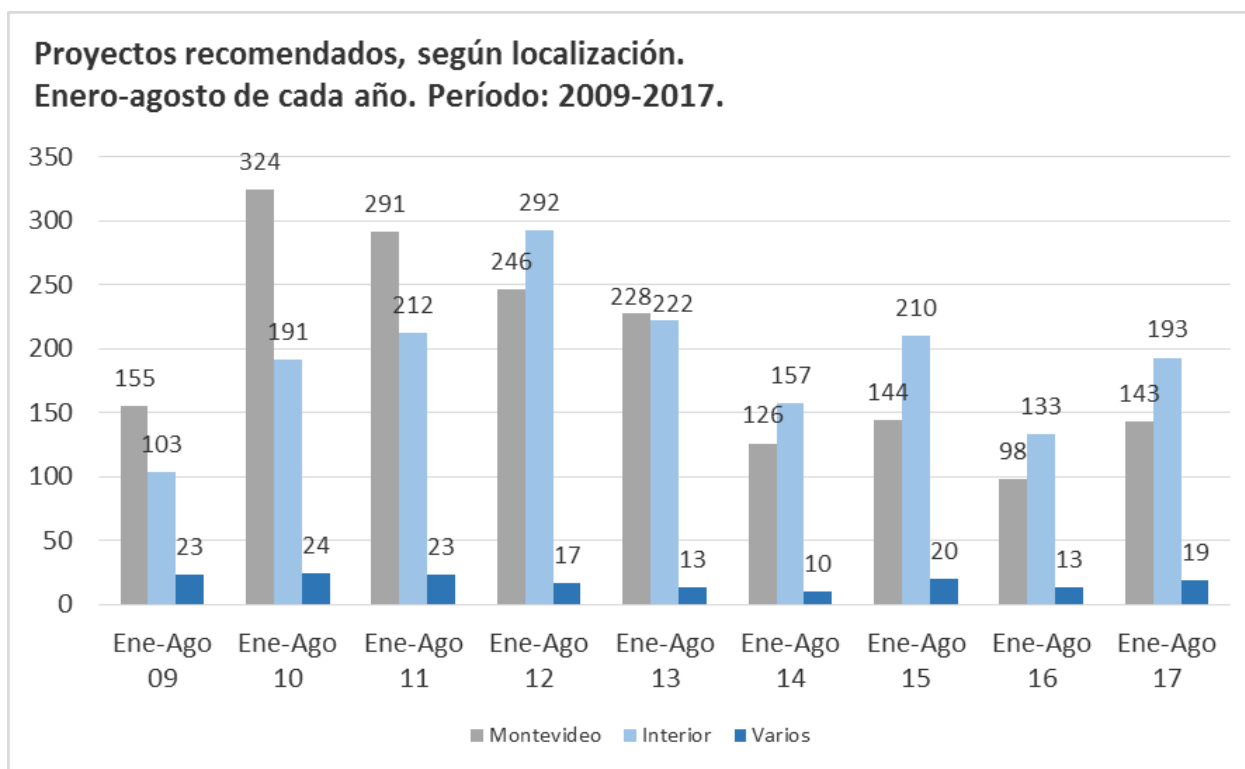


**Inversión recomendada (en miles de U\$S), según localización.  
Agosto 2017**



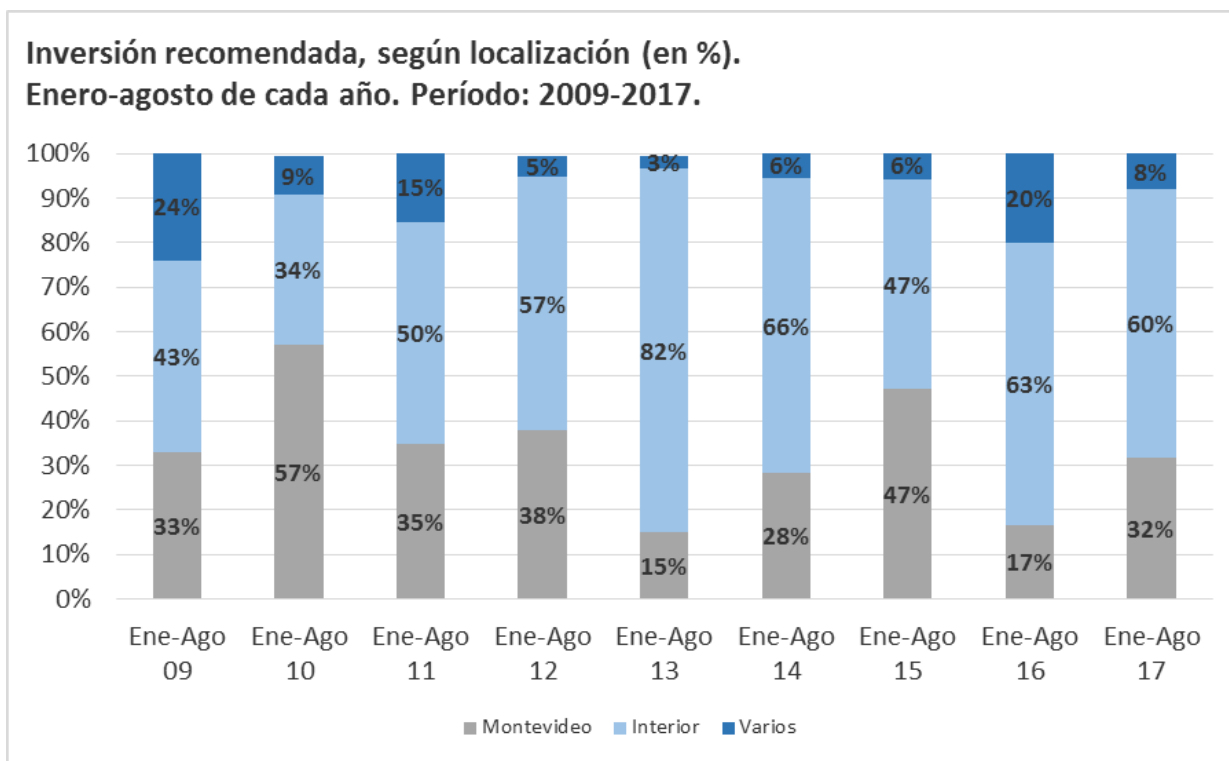
## Localización: acumulada a agosto

Entre enero y agosto de 2017, del total de los proyectos, el 55% se sitúan en departamentos del interior del país, 40% en Montevideo y 5% en varios departamentos a la vez.



## Localización: acumulada a agosto

Respecto a los montos de inversión en 2017, se observa una mayor participación de aquellos emprendimientos que plantearon instalarse en el interior del país (60%).



[unasep@mef.gub.uy](mailto:unasep@mef.gub.uy)  
[unasep.mef.gub.uy](http://unasep.mef.gub.uy)  
Tel.: 1712 4401



**UnASeP**  
Unidad de Apoyo al Sector Privado



MINISTERIO DE ECONOMÍA Y FINANZAS  
REPÚBLICA ORIENTAL DEL URUGUAY