

Inversión recomendada e indicadores asociados.

Octubre de 2017



UnASeP
Unidad de Apoyo al Sector Privado



MINISTERIO DE ECONOMÍA Y FINANZAS
REPÚBLICA ORIENTAL DEL URUGUAY

PLAN DE EXPOSICIÓN

INVERSIÓN RECOMENDADA OCTUBRE 2017

INDICADORES ASOCIADOS

CARACTERIZACIÓN DE EMPRESAS

SECTORES DE ACTIVIDAD

LOCALIZACIÓN

PLAN DE EXPOSICIÓN

INVERSIÓN RECOMENDADA OCTUBRE 2017

INDICADORES ASOCIADOS

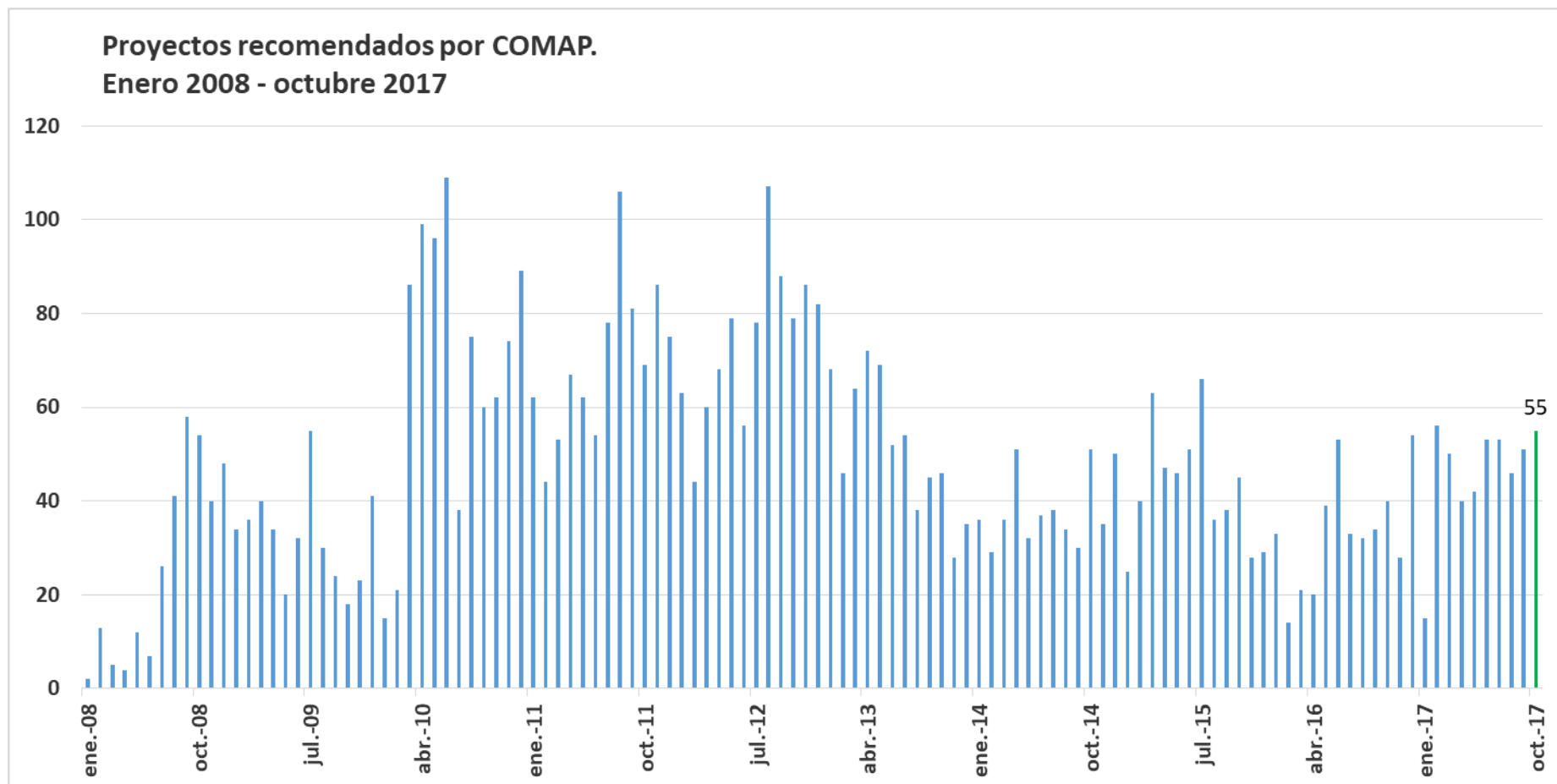
CARACTERIZACIÓN DE EMPRESAS

SECTORES DE ACTIVIDAD

LOCALIZACIÓN

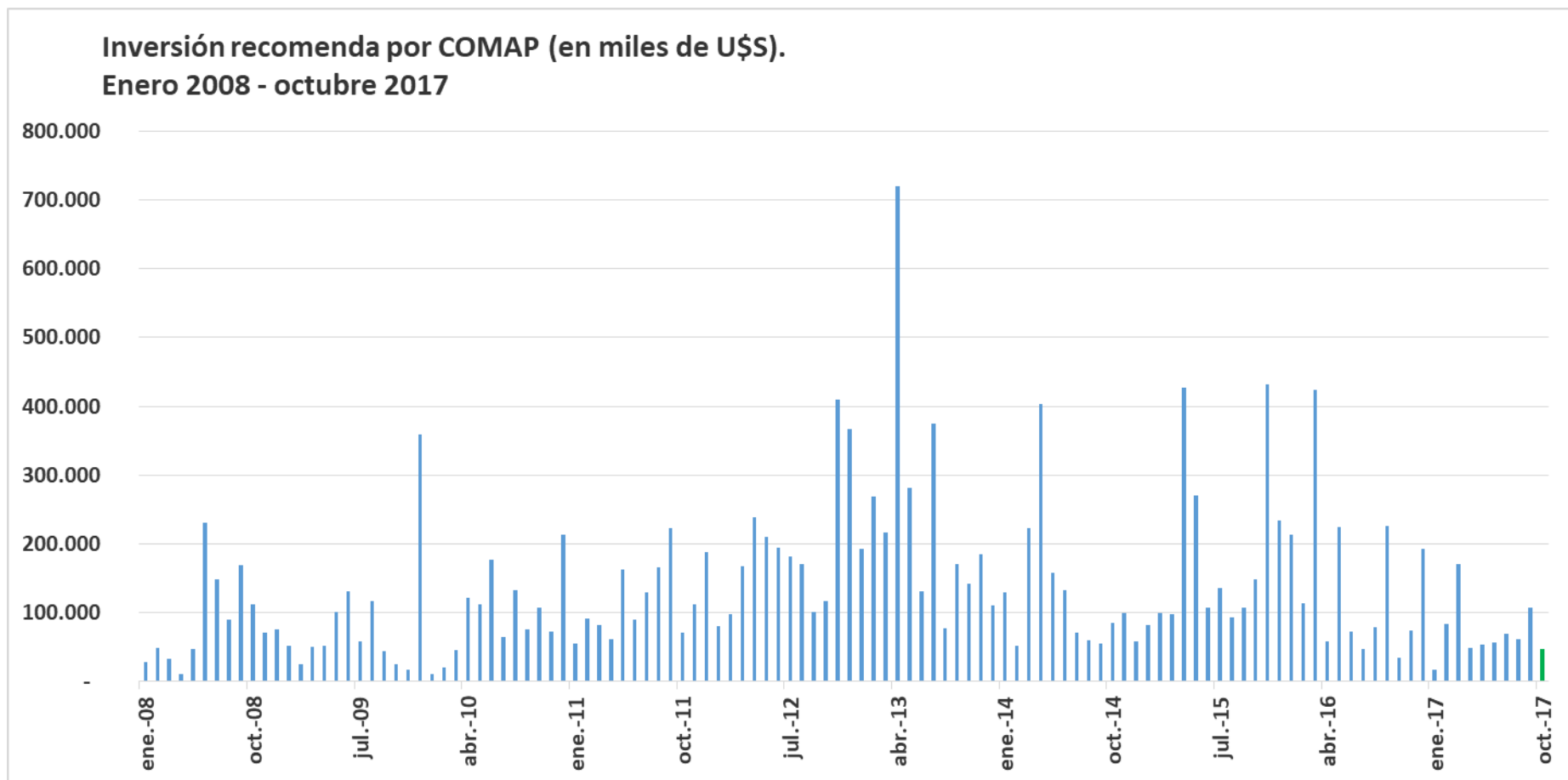
Inversión recomendada en octubre 2017

En octubre el número de proyectos **recomendados** por la Comisión de Aplicación de la Ley 16.906 (COMAP) al Poder Ejecutivo alcanzó 55 emprendimientos.



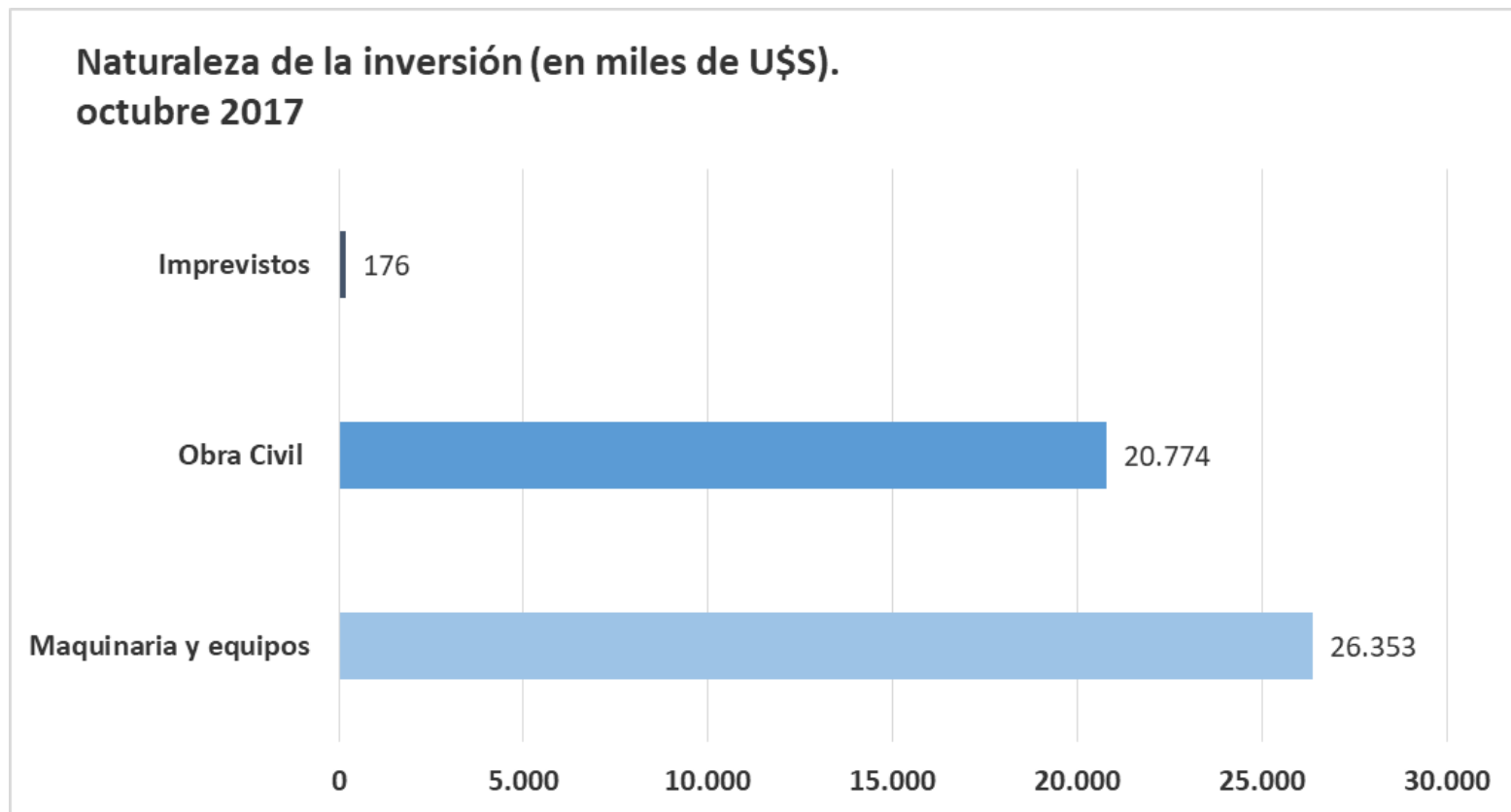
Inversión recomendada en octubre 2017

El monto de inversión asociado a los proyectos **recomendados** por la COMAP al Poder Ejecutivo en octubre fue U\$S 47,3 millones.



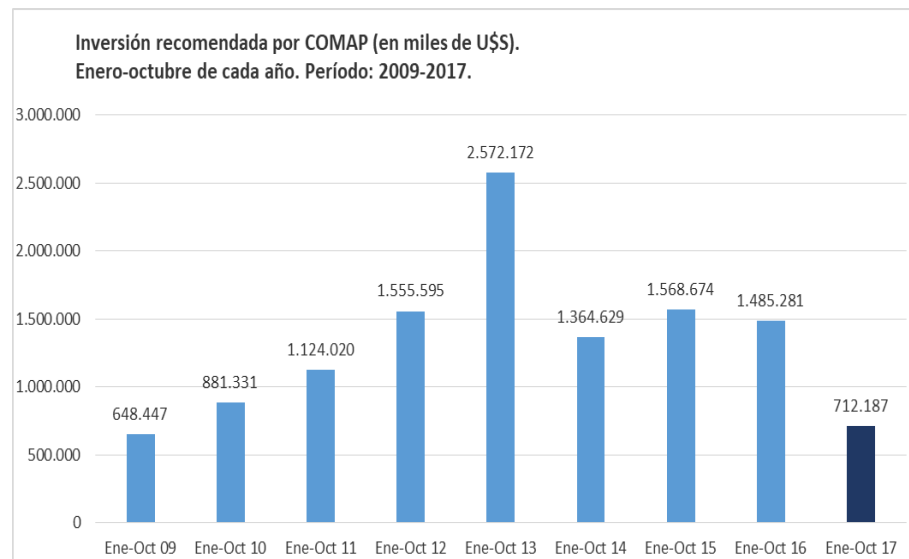
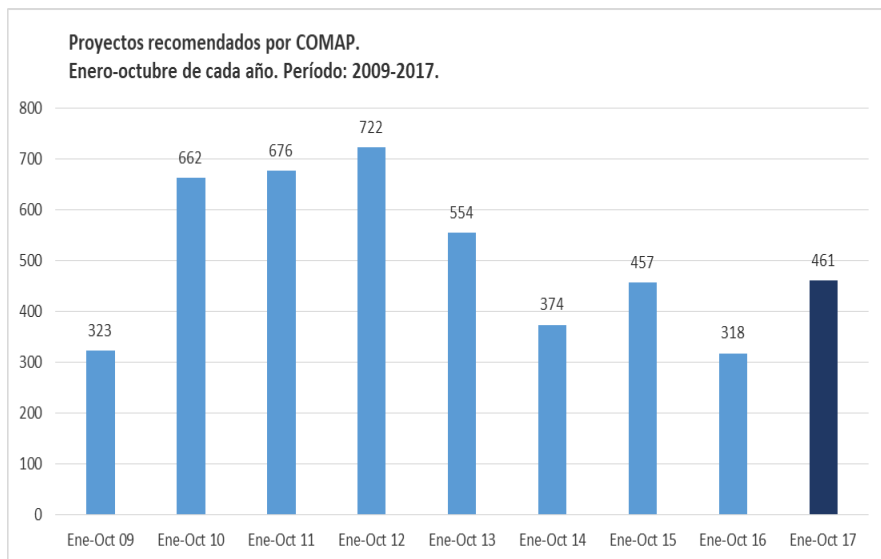
Inversión recomendada en octubre 2017

La inversión destinada a la incorporación de maquinaria y equipos fue U\$S 26,4 millones y la que tuvo como objetivo la obra civil fue U\$S 20,8 millones, el resto corresponde a imprevistos.



Inversión acumulada a octubre

En el presente año fueron 461 los proyectos **recomendados** por la COMAP, por un monto de inversión asociado de U\$S 712,2 millones, lo que representa un aumento del 45% en el número de proyectos y una disminución del 52% en montos de inversión, respecto al mismo período del año anterior. La disminución en montos se explica totalmente por la incidencia de los proyectos de Energías Renovables de gran porte. Mientras que en los primeros diez meses del presente año se aprobaron 4 proyectos por U\$S 68,5 millones, en el mismo período del año anterior fueron 10 proyectos por U\$S 891 millones.



PLAN DE EXPOSICIÓN

INVERSIÓN RECOMENDADA OCTUBRE 2017

INDICADORES ASOCIADOS

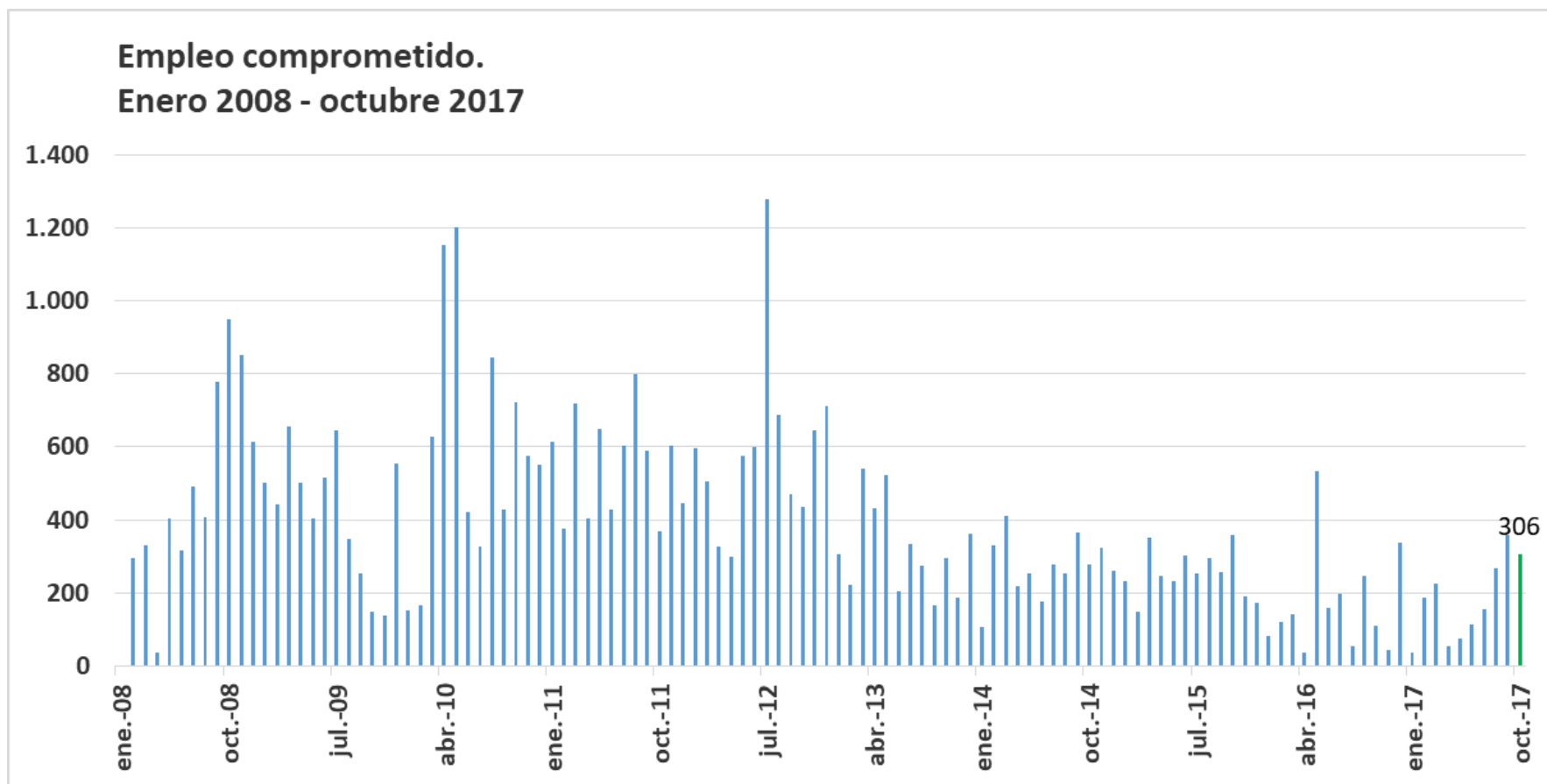
CARACTERIZACIÓN DE EMPRESAS

SECTORES DE ACTIVIDAD

LOCALIZACIÓN

Indicadores: octubre 2017

Las empresas que obtuvieron recomendación de sus proyectos de inversión en octubre del presente año se comprometieron a incrementar su plantilla en 306 **nuevos puestos de trabajo**, promedio anual para los próximos 5 años.



Las empresas que utilizaron el indicador **incremento de exportaciones** se comprometieron a aumentar las mismas en **U\$S 13,4 millones**, promedio anual para los próximos 5 años.

Algunas de dichas empresas pertenecen a las siguientes actividades:

- *Actividades de alojamiento en hoteles.*
- *Transporte de carga terrestre.*
- *Cría de ganado vacuno y cultivo de arroz.*
- *Agroindustria (clasificación, empaque y exportación de frutas).*

Indicadores: acumulado a octubre

En el transcurso de 2017 el agregado del indicador generación de empleo ascendió a **1.771 nuevos puestos de trabajo**.

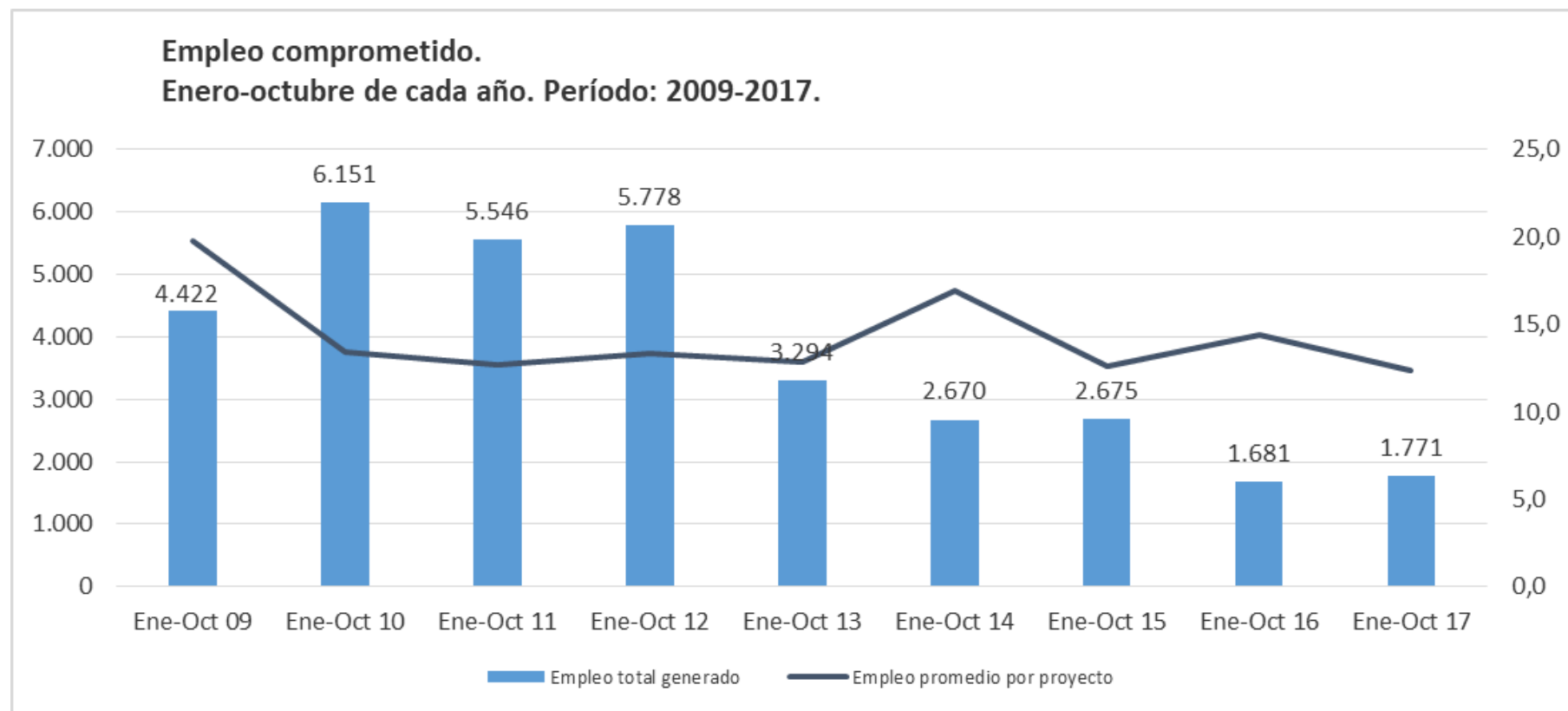
De los 1.771 nuevos puestos de trabajo que las empresas se comprometieron a generar, el 60% corresponde a empleos con un **nivel de calificación*** **media**, el 20% a un nivel de calificación **media alta**, el 17% a **baja** y 3% a **alta**.

A su vez, el 36% del empleo a generar se trata de contratación de **mujeres**, el 19% de **trabajadores de 24 años o menos y/o de 50 años o más** y el 7% de **trabajadores rurales**.

* El nivel de calificación del trabajo se determina según el monto de salario pagado. Un salario nominal menor a 5 BPC se considera empleo de calificación baja; uno mayor a 5 BPC y menor a 10 BPC empleo de calificación media; uno mayor a 10 BPC y menor a 20 BPC empleo de calificación media alta y uno mayor a 20 BPC empleo de calificación alta. El valor de la BPC a partir del 1º de enero de 2017 es de \$3.611.

Indicadores: acumulado a octubre

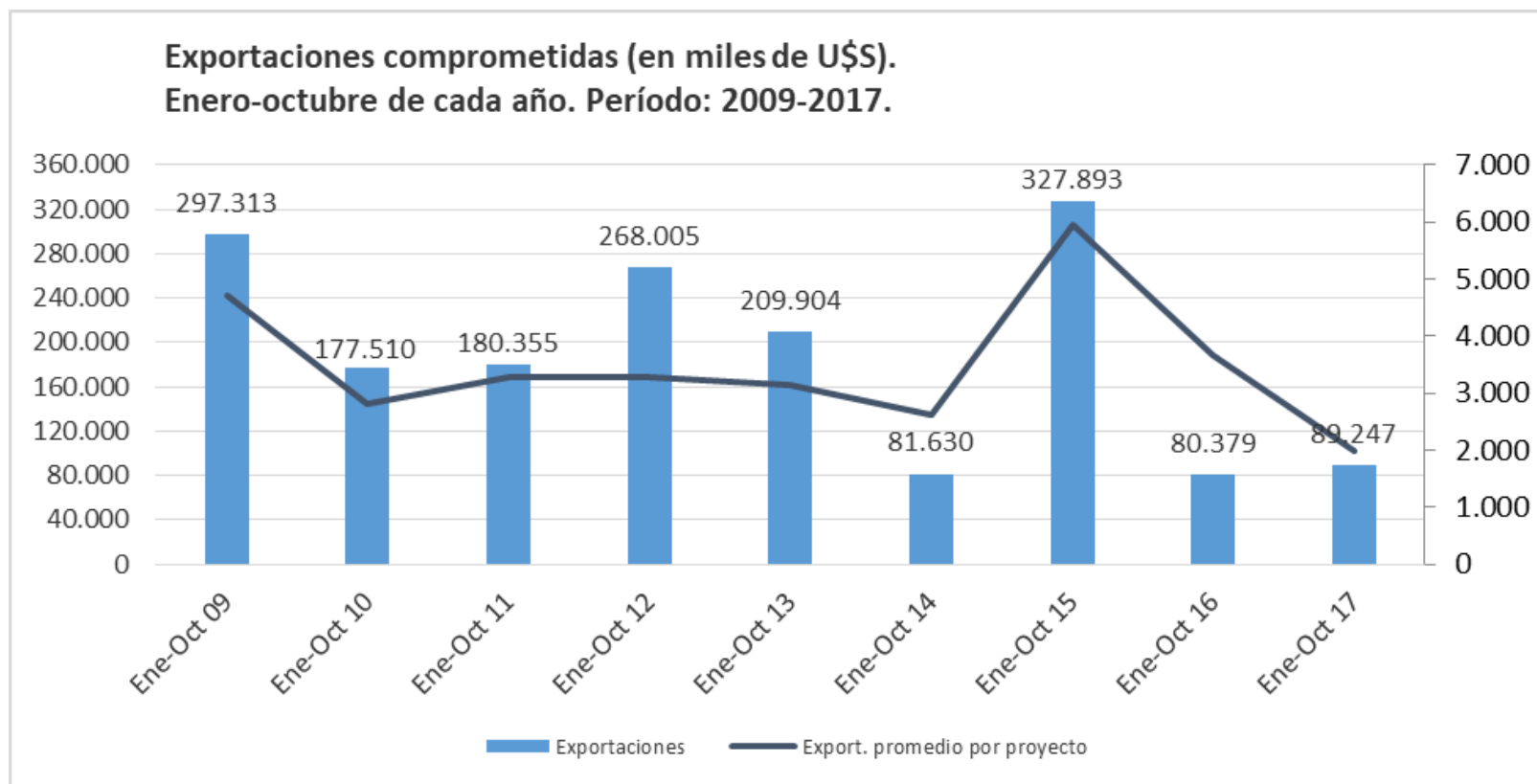
En el acumulado a octubre de 2017, la cantidad absoluta de empleos a generar, que utilizan el indicador, aumentó respecto al mismo período del año pasado, mientras que el promedio de empleo por proyecto disminuyó.



Indicadores: acumulado a octubre

En los diez meses del año 2017 el aumento de exportaciones comprometidas fue de U\$S 89,2 millones, un 11% más que el año anterior.

El promedio de incremento de exportaciones comprometidas por proyecto que usa el indicador en el presente año es de U\$S 2 millones.



Se promovieron inversiones en procesos de **Producción Más Limpia (P+L)**. Los montos de las mismas, en octubre, ascendieron a **U\$S 7,4 millones**.

Las inversiones en esta área plantearon, entre otros, objetivos tales como:

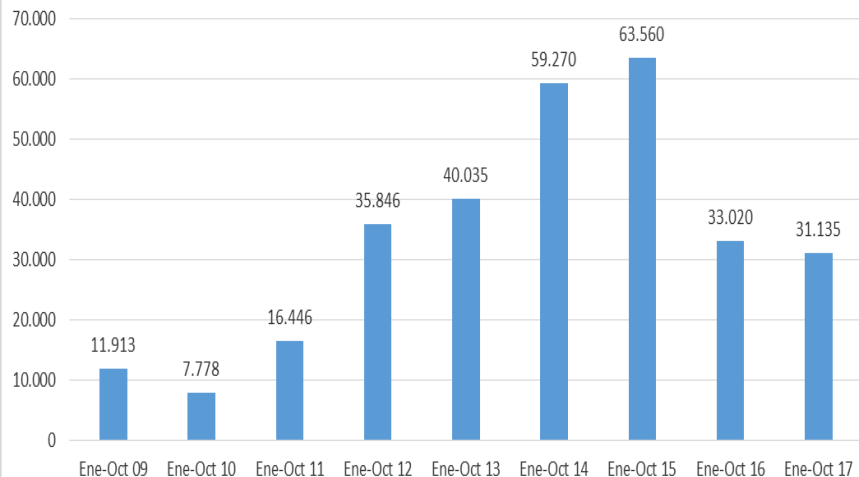
- *Compra e instalación de paneles solares*
- *Adquisición e instalación de sistema de riego*
- *Adquisición de equipos para la mejora en la eficiencia de los procesos productivos*
- *Incorporación de nuevas tecnologías en el proceso productivo para procurar un ahorro en el consumo energético*

Asimismo, en el mes de estudio se registraron inversiones en **Investigación, Desarrollo, e Innovación (I+D+i)** por **U\$S 2,3 millones**.

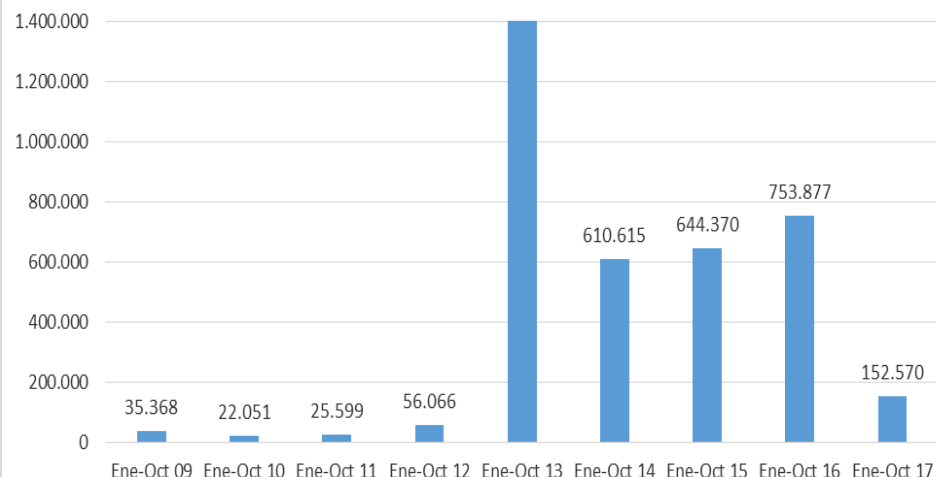
Indicadores: acumulado a octubre

Entre enero y octubre de 2017 se recomendaron inversiones en I+D+i por U\$S 31,1 millones, mientras que el monto acumulado de inversiones en P+L alcanzó los U\$S 152,6 millones.

Inversión en I+D+i comprometida (en miles de U\$S).
Enero-octubre de cada año. Período: 2009-2017.

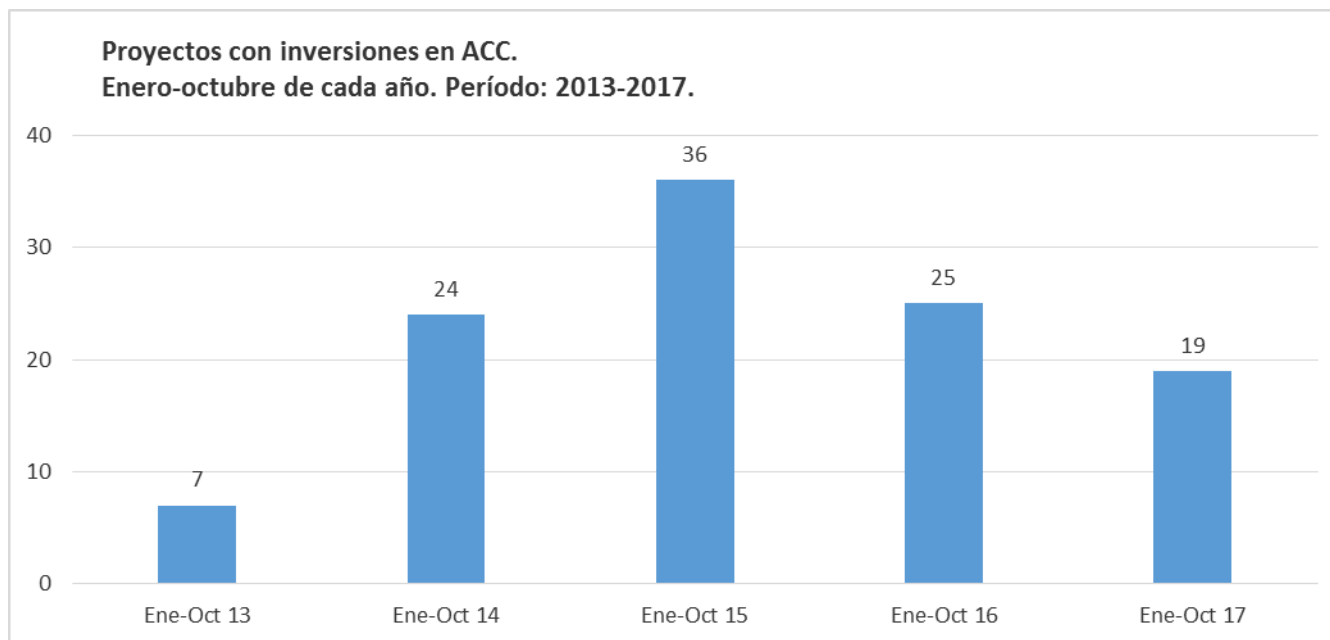


Inversión en P+L comprometida (en miles de U\$S).
Enero-octubre de cada año. Período: 2009-2017.



Indicadores: acumulado a octubre

A partir de la aplicación del Decreto 002/012, que introduce el indicador sectorial Adaptación al Cambio Climático (ACC), la cantidad de proyectos que utilizan dicho indicador es la siguiente:



Las inversiones por este concepto alcanzan los U\$S 7,9 millones en el acumulado de este año.

Indicadores: acumulado a octubre

Entre enero y octubre se han utilizado otros indicadores previstos en la nueva reglamentación del régimen (Decreto 02/012). Entre ellos se distinguen los siguientes:

Indicador sectorial	Cantidad de proyectos que lo utilizaron	Valores acumulados
Contratación colectivos vulnerables	2	26 empleos
Formación continua y capacitación	7	97 empleos
Aumento de exportaciones indirectas MGAP	5	U\$S 1,1 millones
Aumento de exportaciones MINTUR	5	U\$S 2,7 millones
Servicios e infraestructura	6	U\$S 2,6 millones
Nivel tecnológico producto	121	N/A
Diferenciación de productos y procesos	22	N/A
Beneficio adicional Sector Turístico	3	N/A

Además, se utilizó el indicador *Descentralización* (316 proyectos).

PLAN DE EXPOSICIÓN

INVERSIÓN RECOMENDADA OCTUBRE 2017

INDICADORES ASOCIADOS

CARACTERIZACIÓN DE EMPRESAS

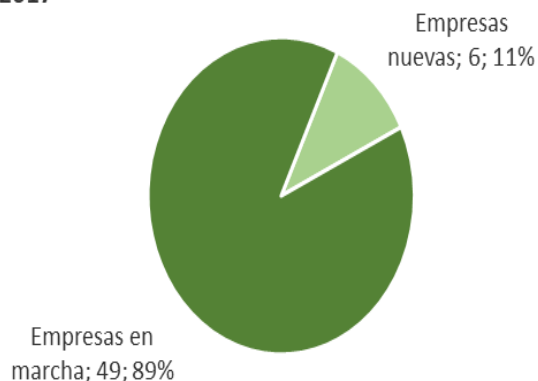
SECTORES DE ACTIVIDAD

LOCALIZACIÓN

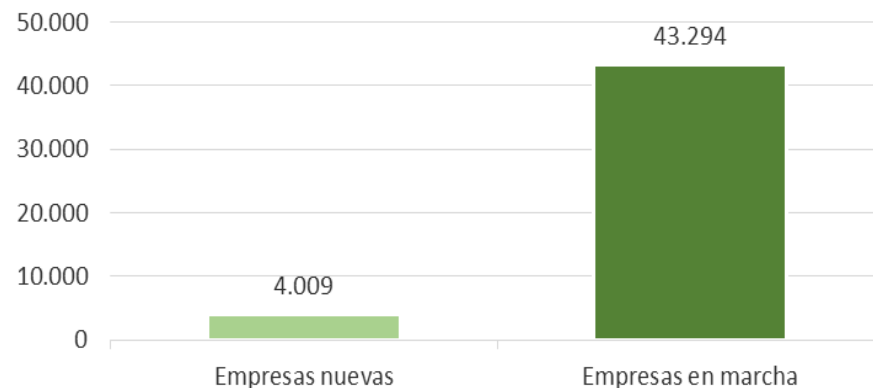
Caracterización de empresas: octubre 2017

De los 55 proyectos recomendados por COMAP en octubre, el 11% son definidos como empresa nueva* mientras que el resto se encuentran en marcha. La inversión asociada a las primeras fue de U\$S 4 millones (8%), mientras que para las segundas fue de U\$S 43,3 millones.

Proyectos recomendados, según características de la empresa.
Octubre 2017



Inversión recomendada (en miles de U\$S), según características de la empresa. Octubre 2017

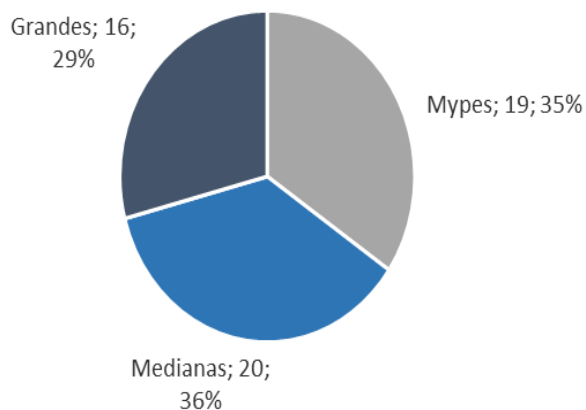


* A los efectos de la inversión promovida, las empresas nuevas se definen como aquellas que en el ejercicio anterior a la presentación de su emprendimiento no tuvieron ingresos gravados.

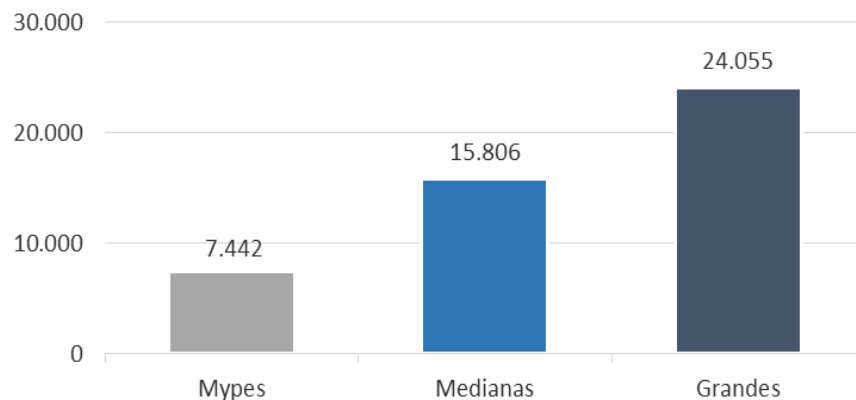
Caracterización de empresas: octubre 2017

En octubre, de los proyectos recomendados, un 35% corresponden a micro y pequeñas empresas (MYPES), un 36% a medianas empresas y el restante 29% a grandes, según los parámetros económicos definidos en el Decreto 504/007. De la inversión recomendada, el 16% pertenece a las MYPES, el 33% a las medianas y el 51% a las grandes empresas.

Proyectos recomendados, según tamaño de la empresa.
Octubre 2017



Inversión recomendada (en miles de U\$S), según tamaño de la empresa. Octubre 2017



- En el caso de empresas nuevas, el tamaño de las mismas se determina según las proyecciones de puestos de trabajo y/o del aumento de exportaciones a generar incluidas en el proyecto de inversión.

Caracterización de empresas: octubre 2017

Los **empleos a generar** en los próximos 5 años por parte de las **MYPES** ascienden, en octubre, a **80** puestos de trabajo promedio anual. Por su parte, las empresas medianas y las grandes se comprometieron a generar 183 y 44 empleos respectivamente.

Las **MYPES** plantearon incrementar sus **exportaciones** en **U\$S 5,1 millones**, las empresas medianas en U\$S 5,1 millones y las empresas grandes en U\$S 3,3 millones.

Las **MYPES** planean invertir en **P+L** por **U\$S 1,7 millones**, las empresas medianas por U\$S 1,6 millones y las empresas grandes por U\$S 4,0 millones.

Asimismo, las empresas **MYPES** planean invertir en **I+D+i** por **U\$S 0,6 millones**, las empresas medianas por U\$S 0,8 millones y las grandes por U\$S 0,9 millones.

PLAN DE EXPOSICIÓN

INVERSIÓN RECOMENDADA OCTUBRE 2017

INDICADORES ASOCIADOS

CARACTERIZACIÓN DE EMPRESAS

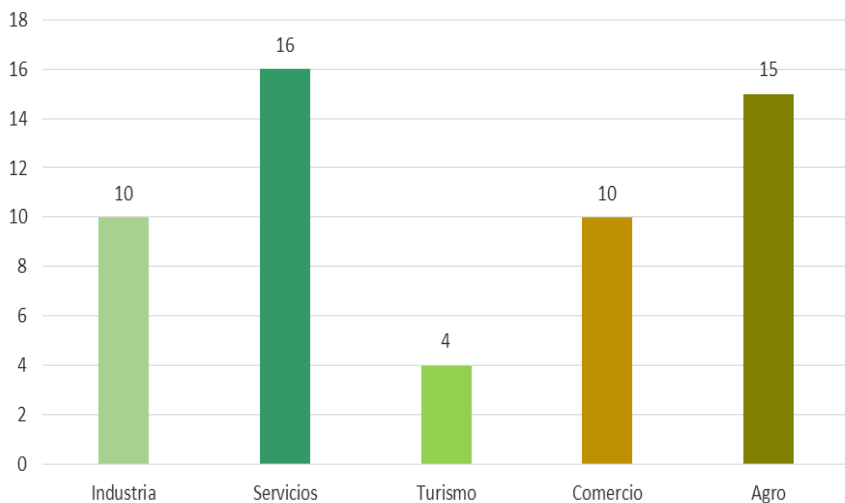
SECTORES DE ACTIVIDAD

LOCALIZACIÓN

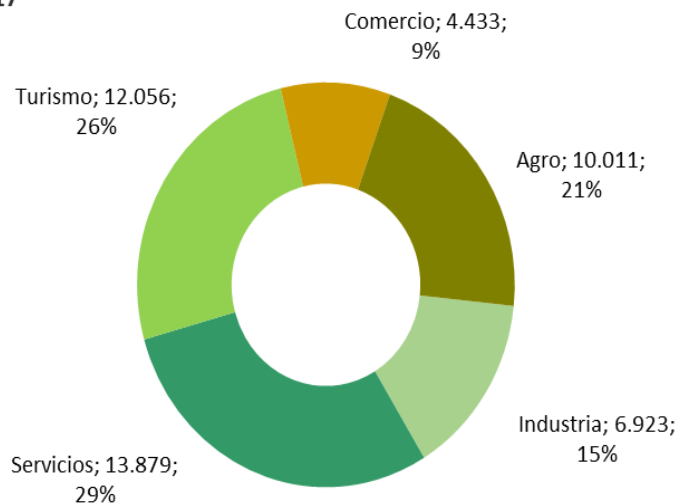
Sectores de actividad: octubre 2017

De los proyectos recomendados en octubre, servicios fue el sector de actividad económica con mayor cantidad de emprendimientos (29%) y el sector que se comprometió a mayores niveles de inversión (U\$S 13,9 millones).

Proyectos recomendados por sector de actividad.
Octubre 2017



Inversión recomendada por sector de actividad (en miles de U\$S).
Octubre 2017



- El criterio de clasificación en sectores de actividad corresponde al Ministerio evaluador del proyecto.

Sectores de actividad: octubre 2017

Las empresas del sector **servicios** plantearon la generación de **148 nuevos puestos de trabajo** por medio de sus proyectos de inversión, seguidas del sector comercio (105), agropecuario (44), industria (8) y turismo (1).

Las **exportaciones** que se proyectan canalizar por medio del régimen de inversiones corresponden a empresas del sector **agropecuario (U\$S 8,5 millones)**, industria (U\$S 3,1 millones), servicios (U\$S 1,8 millones) y turismo (U\$S 0,02 millones).

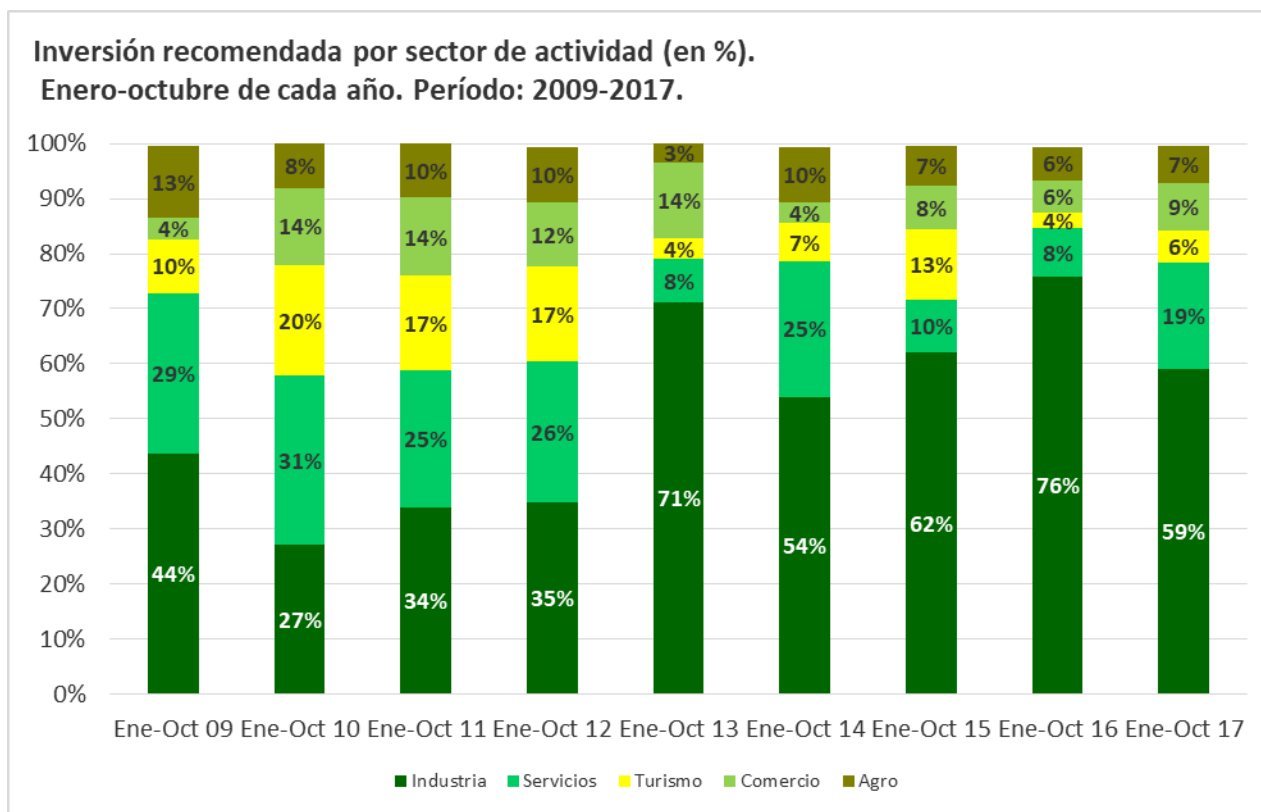
La **inversión en P+L** corresponde a empresas del sector **agropecuario (U\$S 2,6 millones)**, turismo (U\$S 2 millones), industria (U\$S 1,8 millones), servicios (U\$S 0,8 millones) y comercio (U\$S 0,1 millones), .

La inversión referente a **I+D+i** corresponde a empresas del sector **servicios (U\$S 1,7 millones)**, industria (0,4 millones) y comercio (U\$S 0,2 millones).

- El criterio de clasificación en sectores de actividad corresponde al Ministerio evaluador del proyecto.

Sectores de actividad: acumulado a octubre

En los diez primeros meses de 2017, el mayor monto de inversión fue plasmado por las empresas del sector industrial (59%), seguido por servicios (19%), comercio (9%), agro (7%) y turismo (6%).



- El criterio de clasificación en sectores de actividad corresponde al Ministerio evaluador del proyecto.

PLAN DE EXPOSICIÓN

INVERSIÓN RECOMENDADA OCTUBRE 2017

INDICADORES ASOCIADOS

CARACTERIZACIÓN DE EMPRESAS

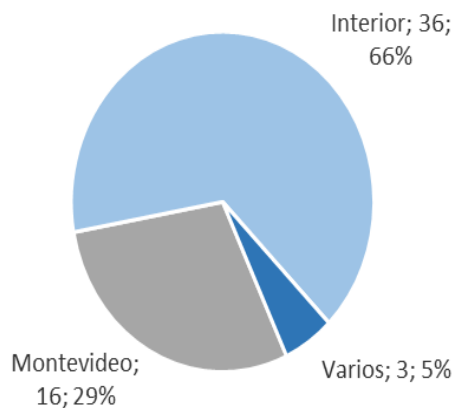
SECTORES DE ACTIVIDAD

LOCALIZACIÓN

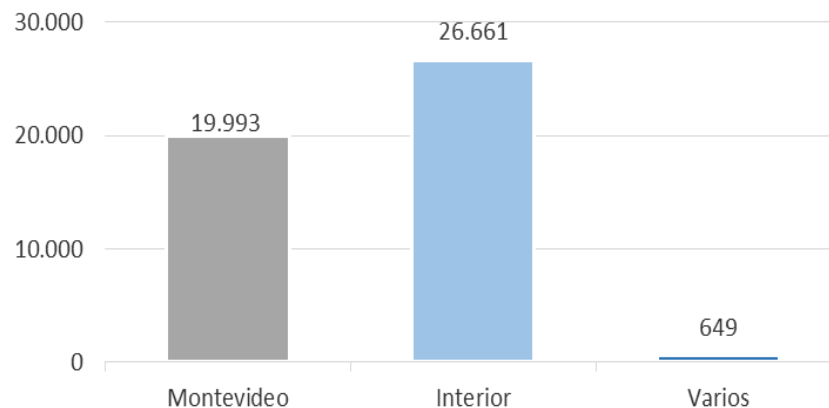
Localización: octubre 2017

El 66% de los proyectos recomendados en octubre corresponden a emprendimientos ubicados en el interior del país, mientras que en Montevideo proyectan radicarse el 29%. El resto corresponde a proyectos ubicados en varios departamentos a la vez. La inversión asociada al interior del país corresponde al 56% de la inversión total recomendada por COMAP y la de Montevideo al 42% de la misma. El resto atañe a varios departamentos a la vez.

**Proyectos recomendados, según localización.
Octubre 2017**

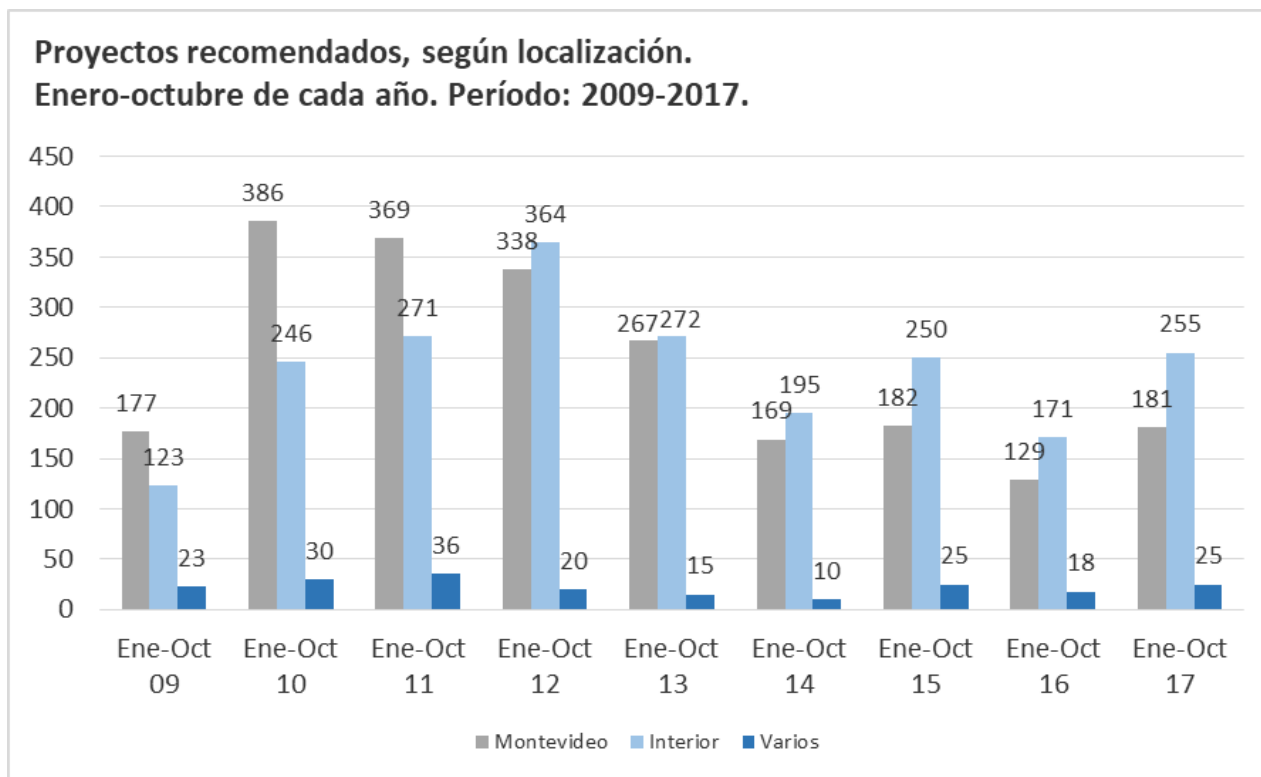


**Inversión recomendada (en miles de U\$S), según localización.
Octubre 2017**



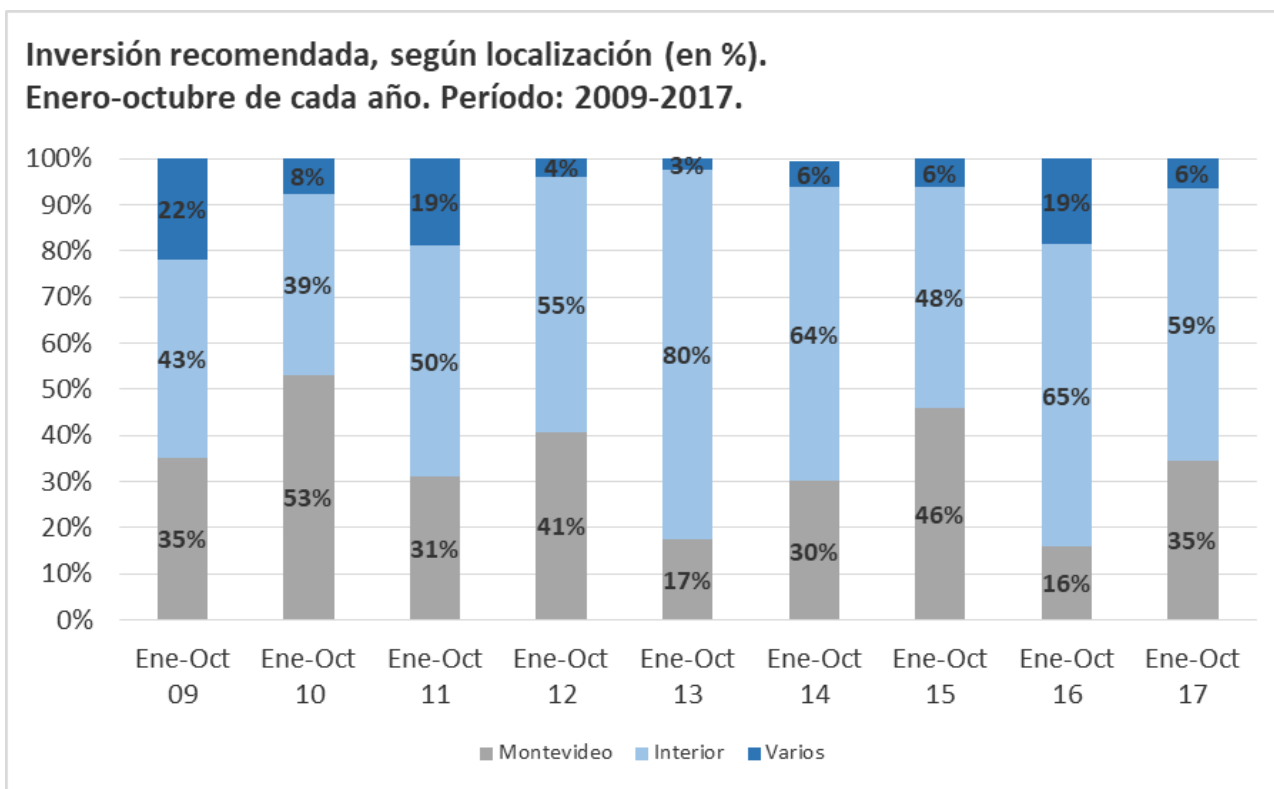
Localización: acumulada a octubre

Entre enero y octubre de 2017, del total de los proyectos, el 55% se sitúan en departamentos del interior del país, 39% en Montevideo y 6% en varios departamentos a la vez.



Localización: acumulada a octubre

Respecto a los montos de inversión en 2017, se observa una mayor participación de aquellos emprendimientos que plantearon instalarse en el interior del país (59%).



unasep@mef.gub.uy
unasep.mef.gub.uy
Tel.: 1712 4401



UnASeP
Unidad de Apoyo al Sector Privado



MINISTERIO DE ECONOMÍA Y FINANZAS
REPÚBLICA ORIENTAL DEL URUGUAY