

UnASeP
Unidad de Apoyo al Sector Privado



**Inversión recomendada e indicadores asociados.
Abril de 2009**

PLAN DE EXPOSICIÓN

INVERSIÓN ABRIL 2009

PYMES

SECTORES DE ACTIVIDAD

LOCALIZACIÓN

PLAN DE EXPOSICIÓN

INVERSIÓN ABRIL 2009

PYMES

SECTORES DE ACTIVIDAD

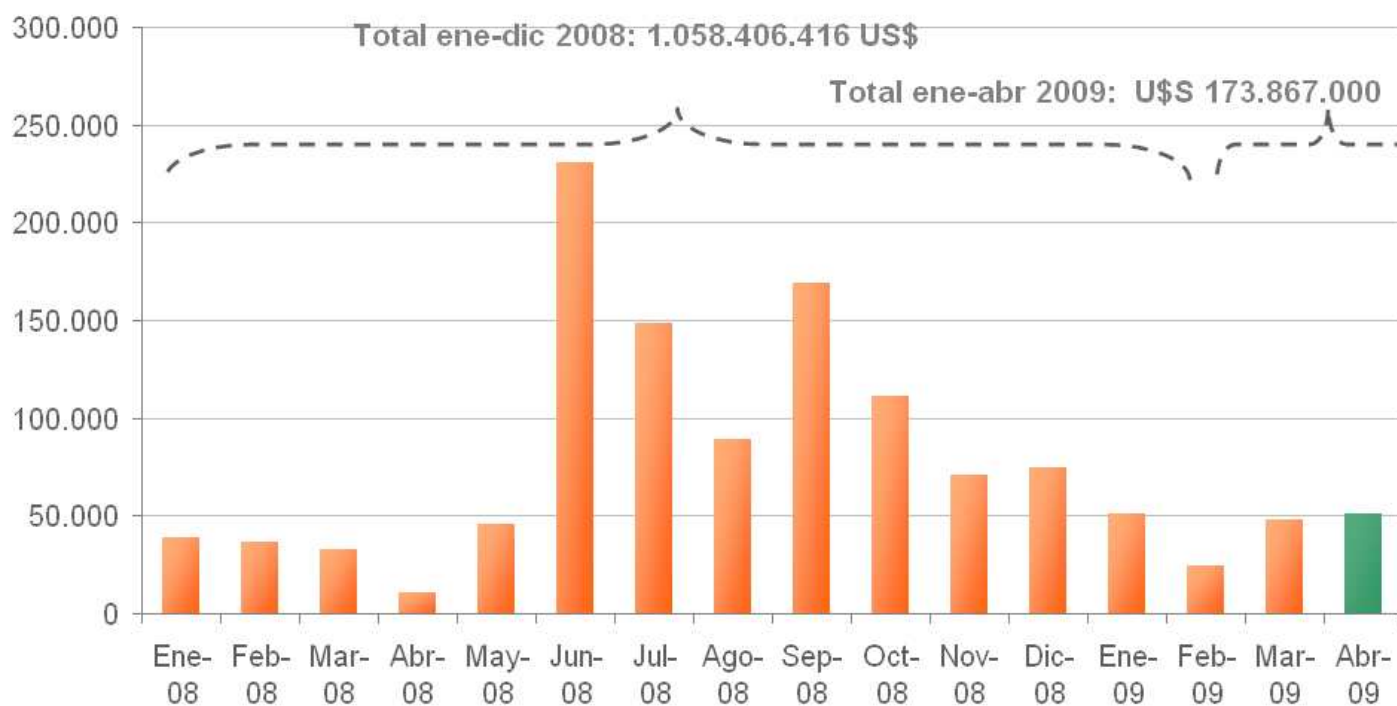
LOCALIZACIÓN

Inversión abril 2009

La inversión promovida por COMAP durante el mes de abril, a través de la Nueva Reglamentación (Decreto 455/007), fue de **U\$S 50.655.000**. En los primeros cuatro meses del año 2009 la inversión ascendió a **U\$S 173.867.000**

Inversión promovida

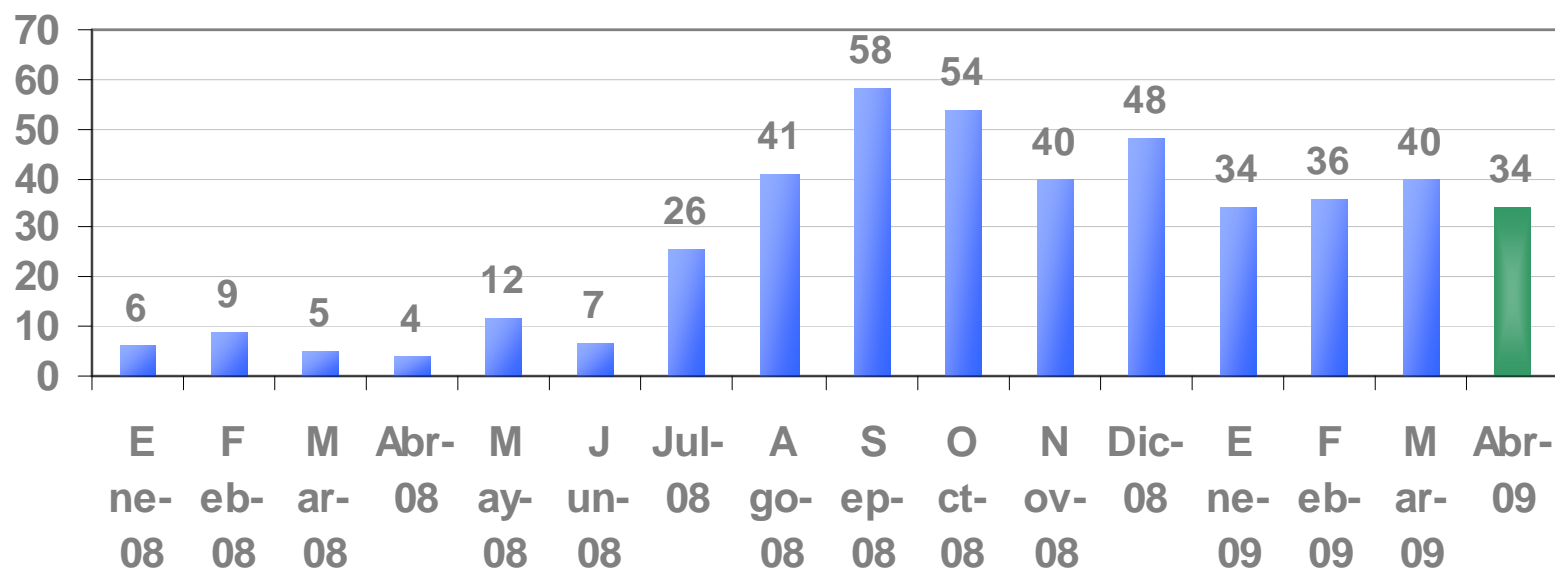
Miles de US\$



Inversión abril 2009

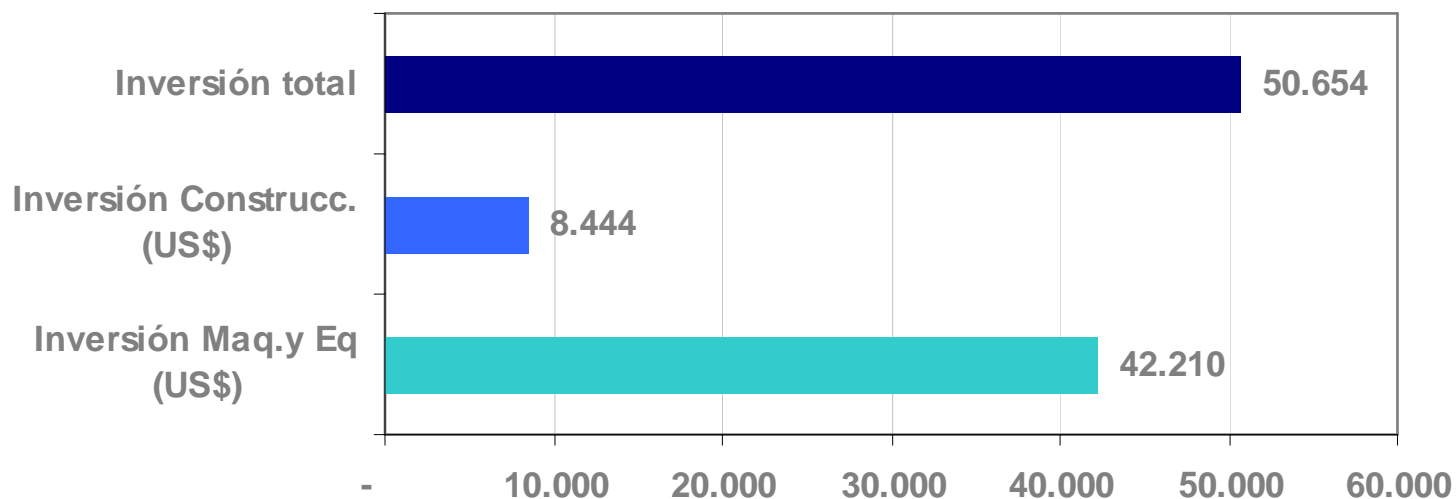
En abril se superó ampliamente la cantidad de proyectos recomendados en el mismo mes del año anterior, alcanzando los 34 proyectos. Por otra parte el ritmo de promoción permanece constante en lo que va del año.

Proyectos recomendados Ene 2008 - Abr 2009



En abril la inversión promovida destinada a la incorporación de maquinaria y equipos fue de U\$S 42.210.000, mientras que aquella que tuvo como objetivo la construcción fue de aproximadamente U\$S 8.444.000.

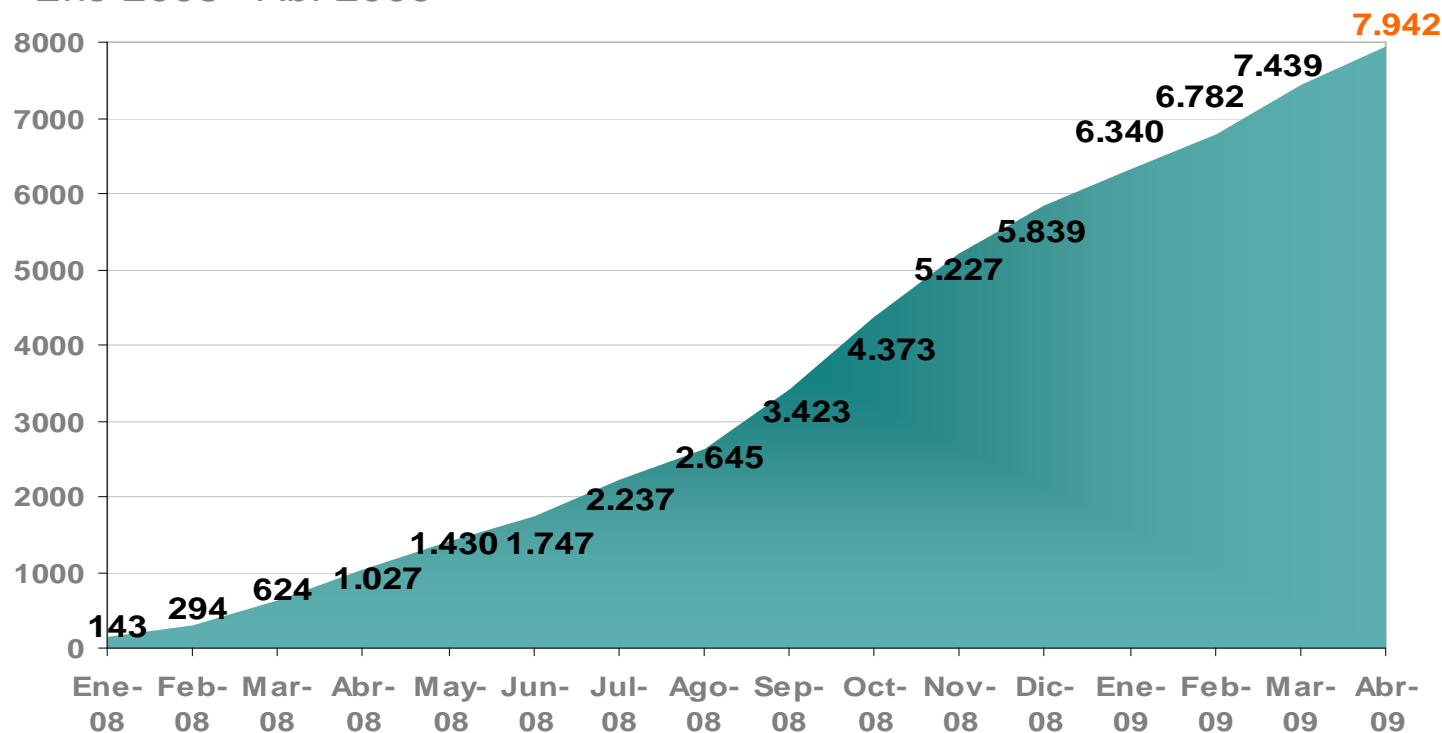
Naturaleza de la inversión
Marzo 2009. En miles de U\$S



Inversión abril 2009

Los nuevos puestos de trabajo generados por los proyectos recomendados en abril fueron 503. En lo que va del año 2009 las inversiones recomendadas generaron 2.103 empleos nuevos, superando ampliamente los empleos generados en los primeros cuatro meses del año anterior (1.027).

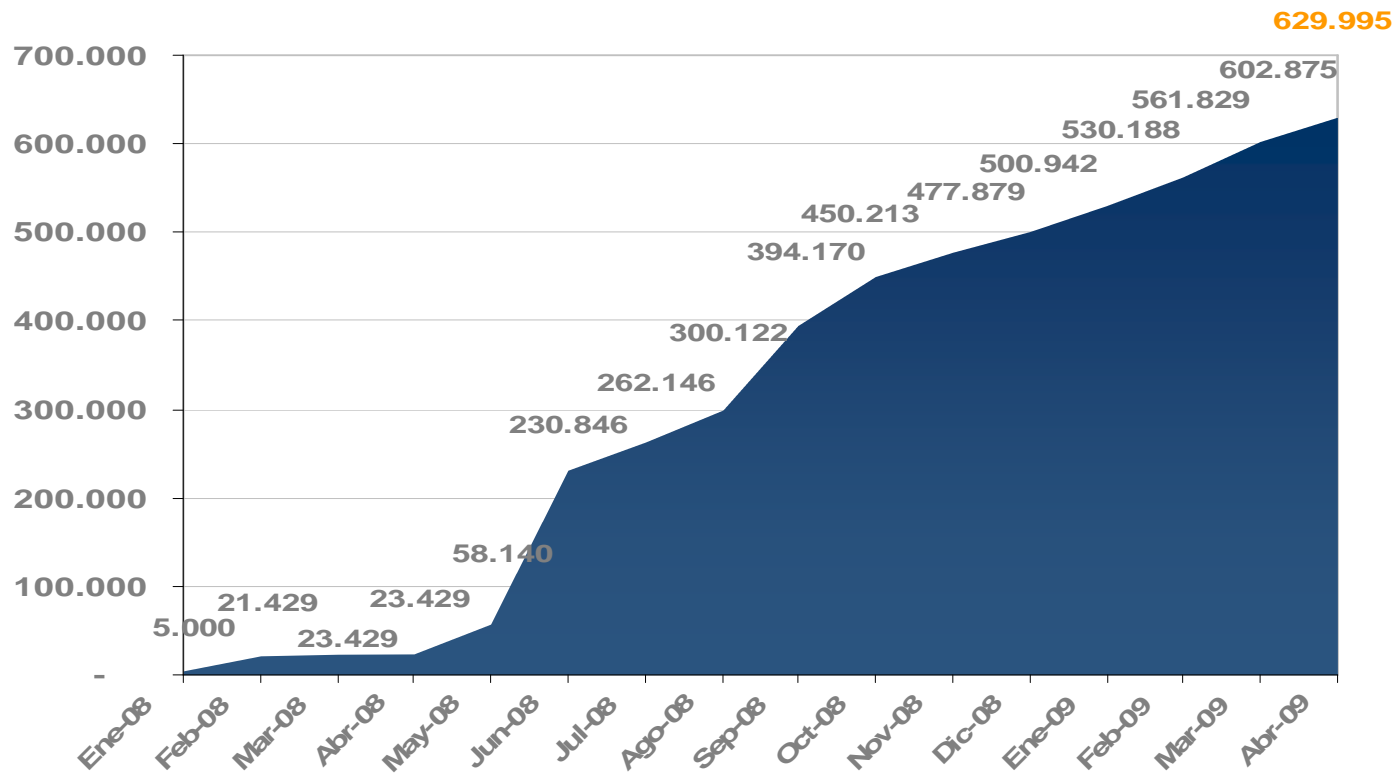
Empleo generado
Ene-2008 - Abr 2009



Inversión abril 2009

Las empresas recomendadas que utilizaron el indicador de incremento de las exportaciones en abril se comprometieron a incrementar el nivel de las mismas en U\$S 27.120.349 promedio, para los próximos 5 años. Desde que se instauró la nueva reglamentación dicha cifra es superior a los U\$S 629:.

Exportaciones acumuladas
Ene-Dic 2008. Miles de U\$S



La inversión destinada a investigación, desarrollo e innovación (I+D+i) en los proyectos recomendados en el mes de abril fue de U\$S 758.431.

A su vez, algunas de las empresas recomendadas invirtieron U\$S 4.345.788 en mejorar la calidad de sus procesos de producción.

PLAN DE EXPOSICIÓN

INVERSIÓN ABRIL 2009

PYMES

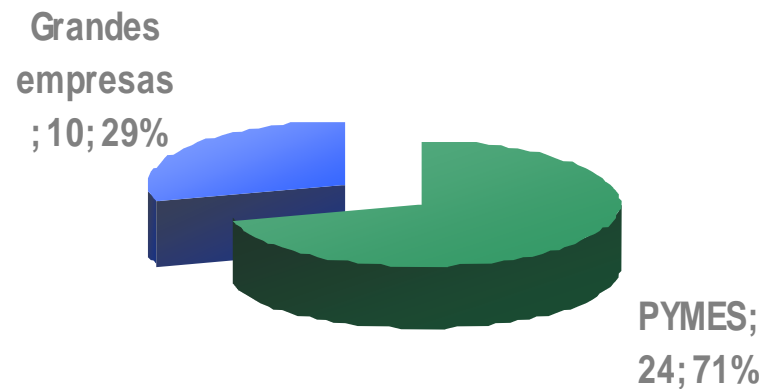
SECTORES DE ACTIVIDAD

LOCALIZACIÓN

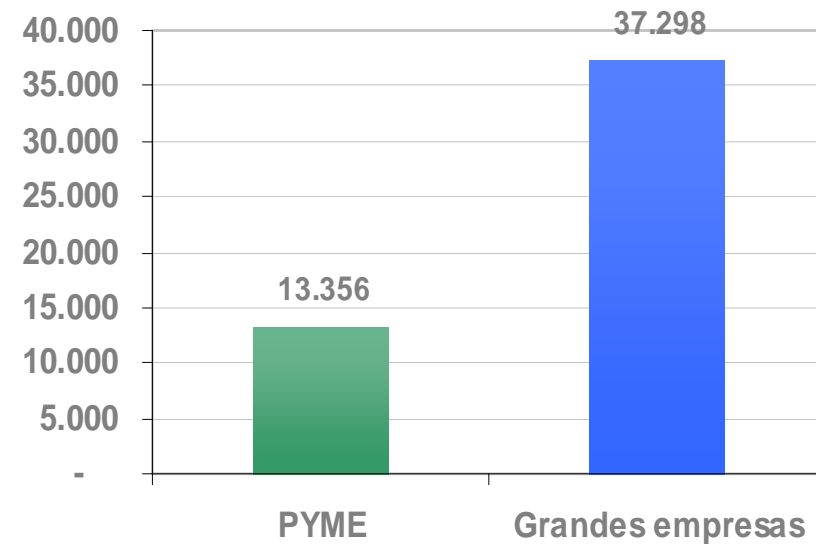
Pymes

Los proyectos recomendados correspondientes a pequeñas y medianas empresas alcanzaron los 24 emprendimientos, representando el 71% de los mismos. La inversión asociada a éstos fue de U\$S 13.356.196.

Proyectos recomendados. Abril 2009



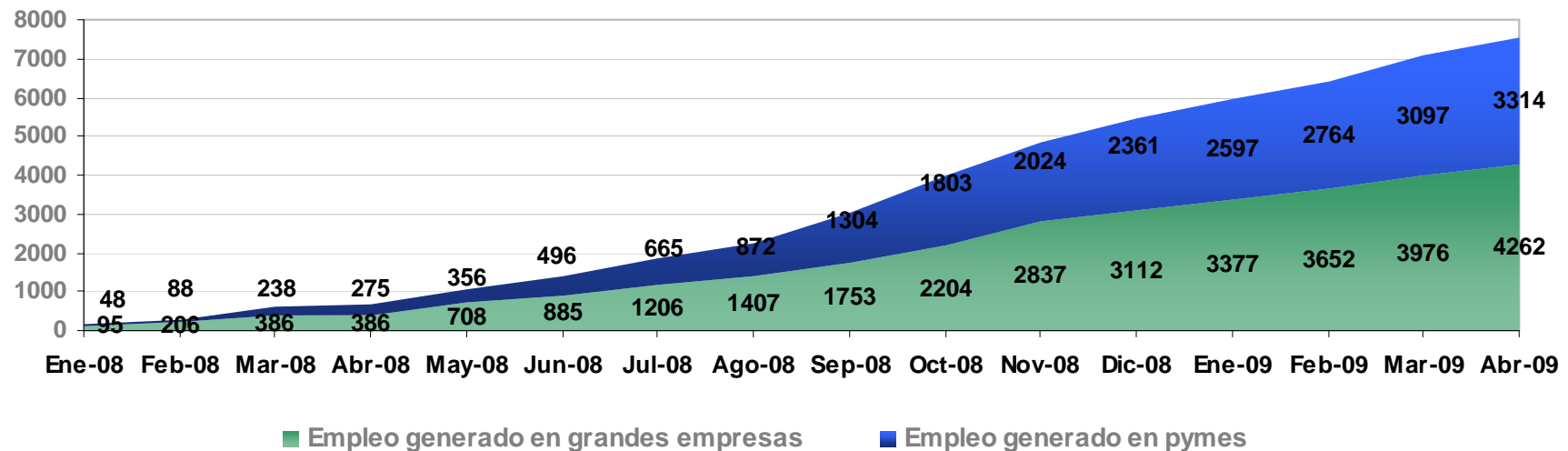
Inversión promovida. Abril 2009. En miles de U\$S



Pymes

Los empleos generados por los proyectos recomendados en PYMES fueron 217 en el mes de abril. Desde que la Nueva Reglamentación entró en vigencia se llevan acumulados 3.314 nuevos puestos de trabajo en proyectos de PYMES.

Empleo generado en proyectos recomendados
Por tamaño de empresas



PLAN DE EXPOSICIÓN

INVERSIÓN ABRIL 2009

PYMES

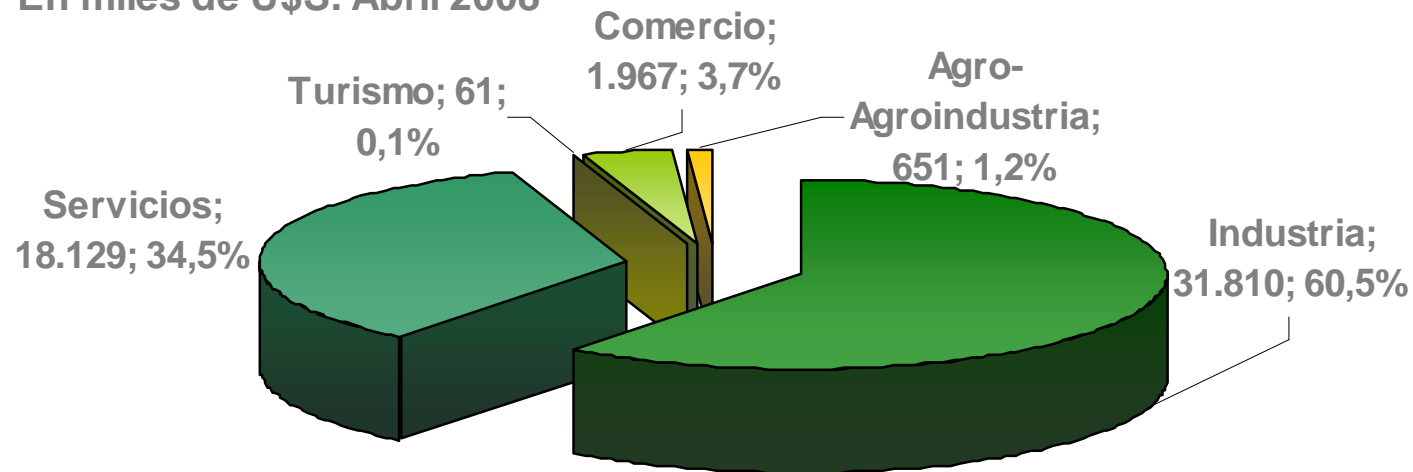
SECTORES DE ACTIVIDAD

LOCALIZACIÓN

Sectores de actividad

En abril el sector de actividad que presentó mayores niveles invertidos a través del nuevo mecanismo de promoción de inversiones fue el industrial, con el 60,5% del total promovido. Comercio y servicios totalizan un 38,2%, mientras que turismo y agro-agroindustria 0,1% y 1,2% respectivamente.

Inversión por sectores de actividad
En miles de U\$S. Abril 2008

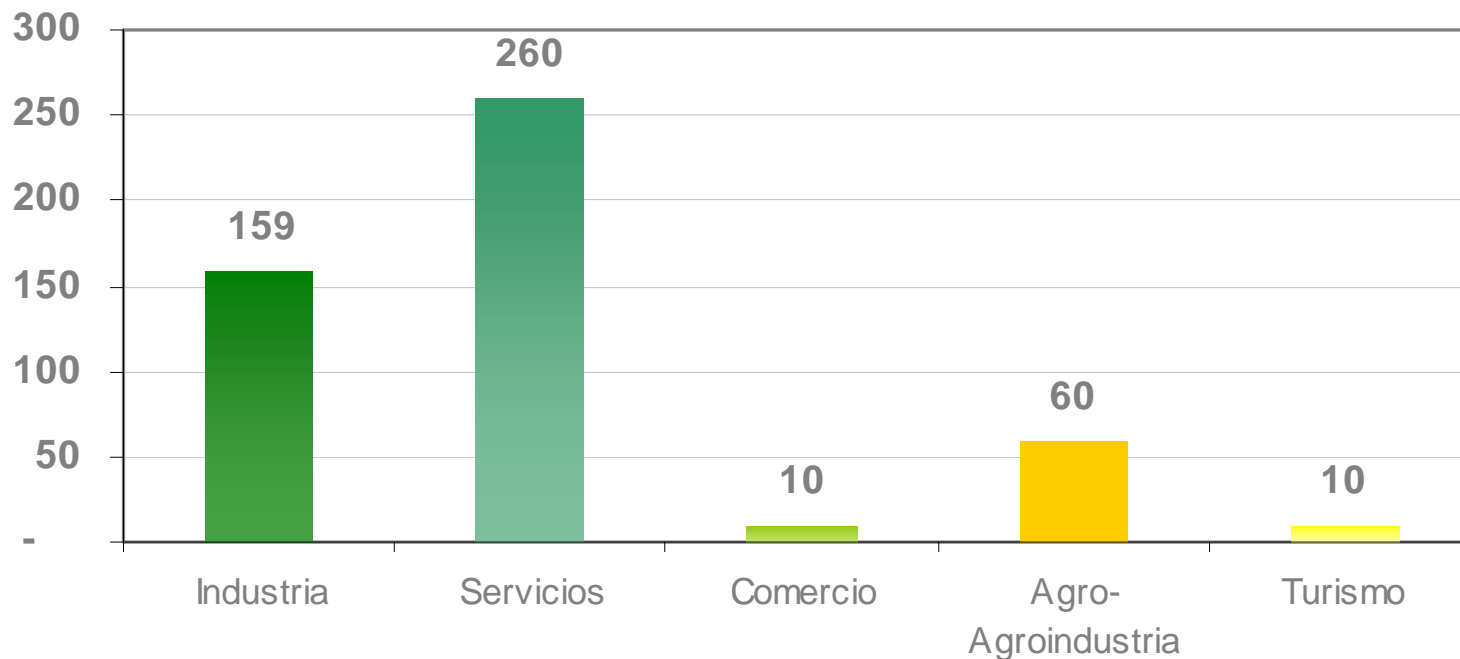


■ Industria ■ Servicios ■ Turismo ■ Comercio ■ Agro-Agroindustria

Sectores de actividad

La distribución de la generación de mano de obra entre los distintos sectores de actividad muestra que nuevamente el sector servicios fue el que generó mayor número de puestos de trabajo (260), el segundo fue industria (159), agro-agroindustria (60), comercio (10) y turismo (10) son los siguientes.

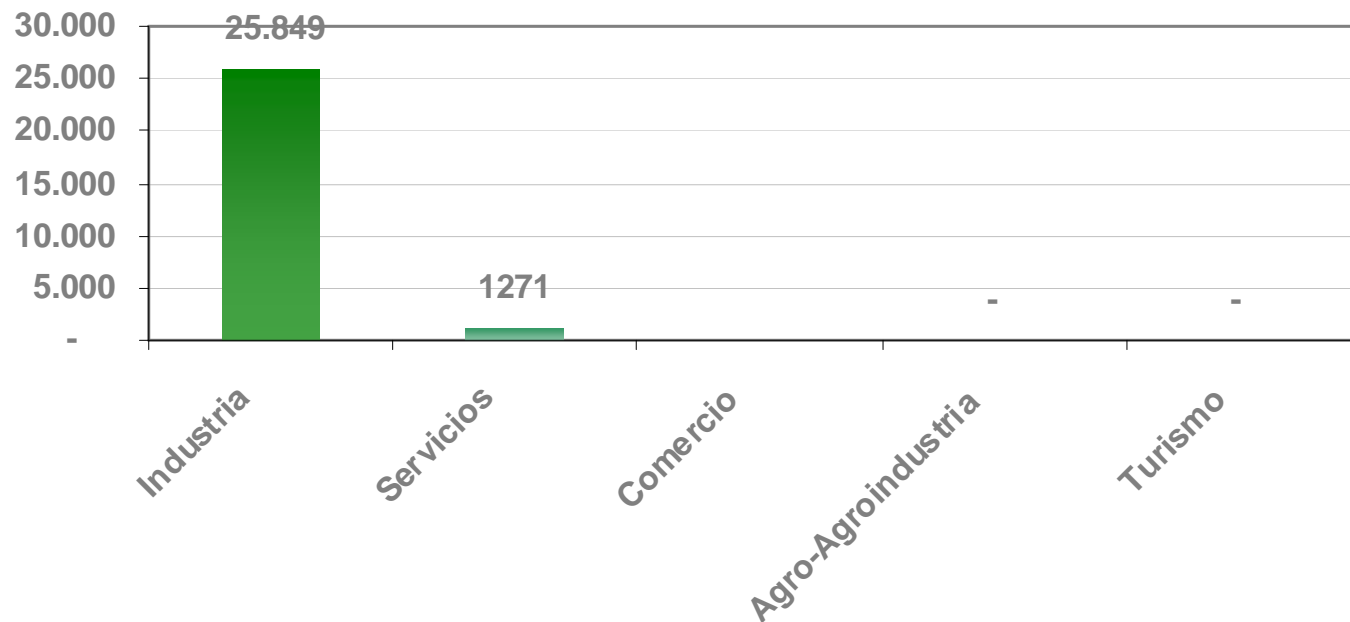
Generación de empleo por sector de actividad Abril 2009



Sectores de actividad

Por otra parte el indicador de exportaciones fue utilizado por dos sectores, y solamente la industria agrupa el 95% del total de las exportaciones asociadas a los proyectos recomendados.

Incremento de exportaciones Abril 2009. En miles de U\$S.



Sectores de actividad

La pluralidad de los proyectos de empresas aprobadas es significativa, dentro de cada uno de los sectores de actividad la diversidad es una constante.

Algunos ejemplos:

Imprenta

Aserradero, cepillado y trabajo a máquina de madera

Compra y venta de montes y cosecha forestal

Hotel

Extracción e industrialización de piedra de granito

Fábrica de cuchillos y accesorios

Fabricación de productos químicos para el agro

Destrucción de residuos

Textiles

Diseño, producción y comercialización de marcapasos

Elaboración de productos lácteos

Custodia y administración de documentos

Salas cinematográficas

Fabricación de productos alimenticios

Elaboración y conservación de pescados

Transporte de caudales

Servicios de seguridad y vigilancia

Servicios Profesionales

Servicios Logísticos

Administradora de créditos personales

Prestación de Servicios Forestales

Comunicaciones

Intermediación Financiera

Explotación agropecuaria

Citricultura y horticultura

Industria de artículos de limpieza y cosmética

PLAN DE EXPOSICIÓN

INVERSIÓN ABR 2009

PYMES

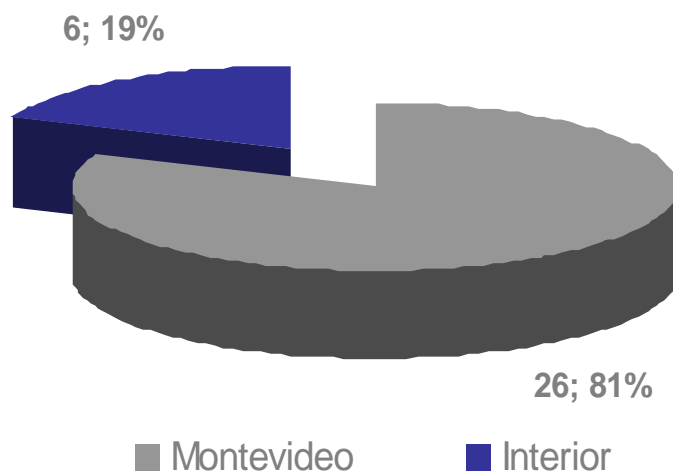
SECTORES DE ACTIVIDAD

LOCALIZACIÓN

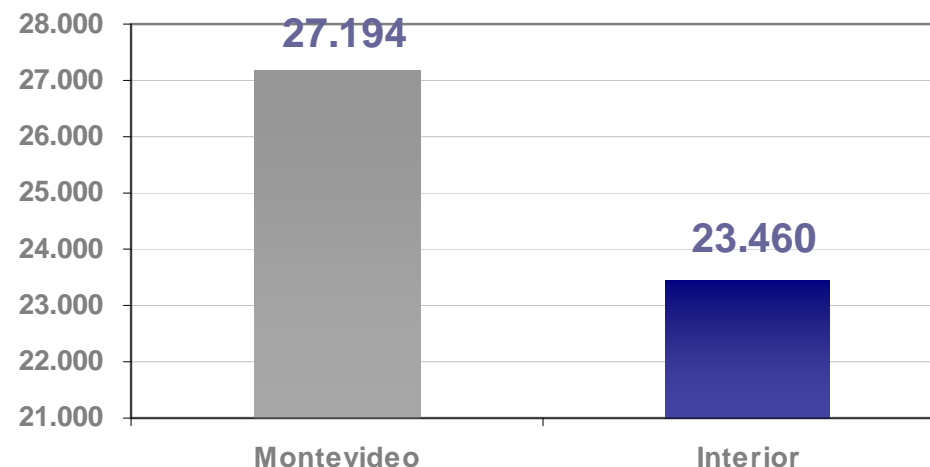
Localización: abril 2009

En abril 26 proyectos se desarrollaron en Montevideo y 6 en el interior del país. La inversión asociada a los emprendimientos llevados adelante en la capital fue de U\$S 27.194.345, mientras que en los restantes departamentos alcanzó los U\$S 23.460.256.

Localización de los proyectos de inversión
Marzo 2009.



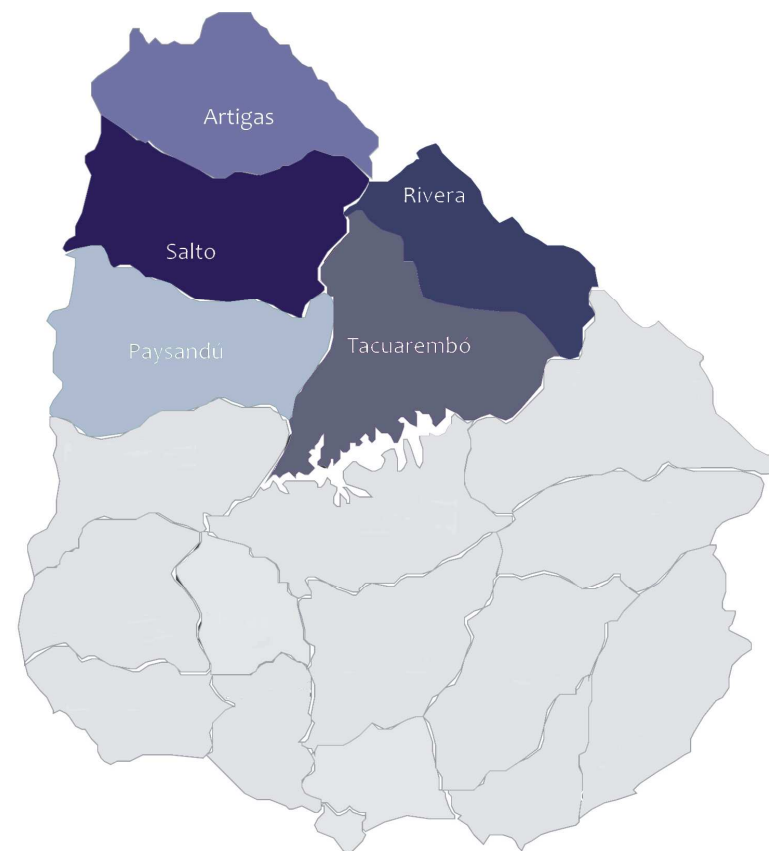
Inversión promovida por localización
Marzo 2009. En miles de U\$S



Localización: abril 2009

Región Norte:

- Artigas: Sin proyectos
- Rivera: 1 proyecto; U\$S 1.765.987
- Salto: 1 proyecto; U\$S 541.041
- Paysandú: 3 proyectos; U\$S 1.379.869
- Tacuarembó: 1 proyecto; U\$S 2.603.302*



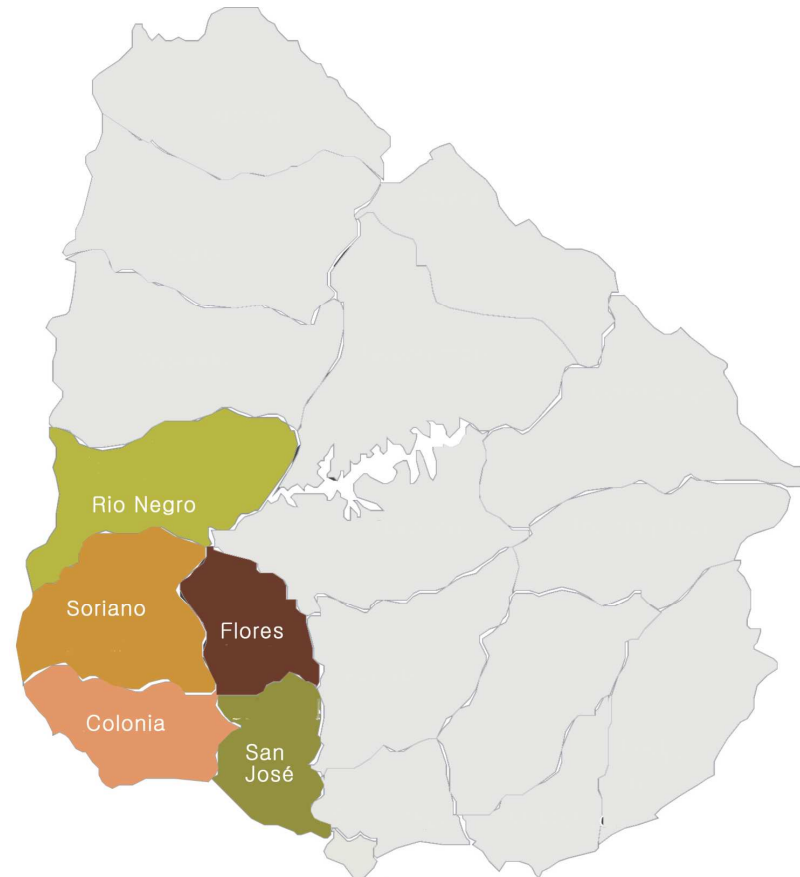
* Totalidad del proyecto que comprende también a los departamentos de Rocha y Lavalleja.

TOTAL: 6 proyectos; inversión promovida: U\$S 6.290.199

Localización: abril 2009

Región Oeste:

- Río Negro: Sin proyectos
- Soriano: Sin proyectos
- Colonia: Sin proyectos
- Flores: Sin proyectos
- San José: 1 proyecto; U\$S 16.985.510

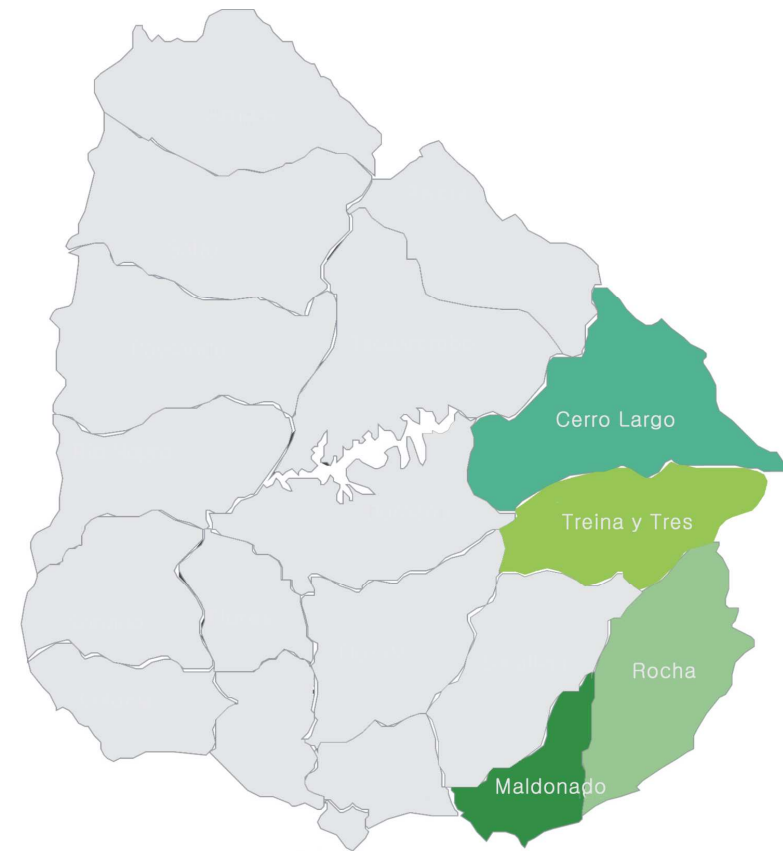


TOTAL: 1 proyectos; inversión promovida: U\$S 16.985.510

Localización: abril 2009

Región Este:

- Cerro Largo: Sin proyectos
- Treinta y Tres : Sin proyectos.
- Rocha: 1 proyecto; U\$S 2.603.302*
- Maldonado: Sin proyectos



•Totalidad del proyecto que comprende también a los departamentos de Tacuarembó y Lavalleja.

TOTAL: 1 proyecto; inversión promovida: U\$S 2.603.302

Localización: abril 2009

Región Centro-Sur:

- Durazno: Sin proyectos
- Florida: Sin proyectos
- Canelones: 1 proyectos; U\$S 148.234.
- Lavalleja: 1 proyecto; U\$S 2.603.302*



•Totalidad del proyecto que comprende también a los departamentos de Tacuarembó y Rocha.

TOTAL: 2 proyectos; U\$S 2.751.536

UnASeP
Unidad de Apoyo al Sector Privado



unasep@unasep.gub.uy