

UnASeP
Unidad de Apoyo al Sector Privado



**Inversión recomendada e indicadores asociados.
Enero de 2010**

PLAN DE EXPOSICIÓN

INVERSIÓN ENERO 2010

INDICADORES ASOCIADOS

PYMES

SECTORES DE ACTIVIDAD

LOCALIZACIÓN

PLAN DE EXPOSICIÓN

INVERSIÓN ENERO 2010

INDICADORES ASOCIADOS

PYMES

SECTORES DE ACTIVIDAD

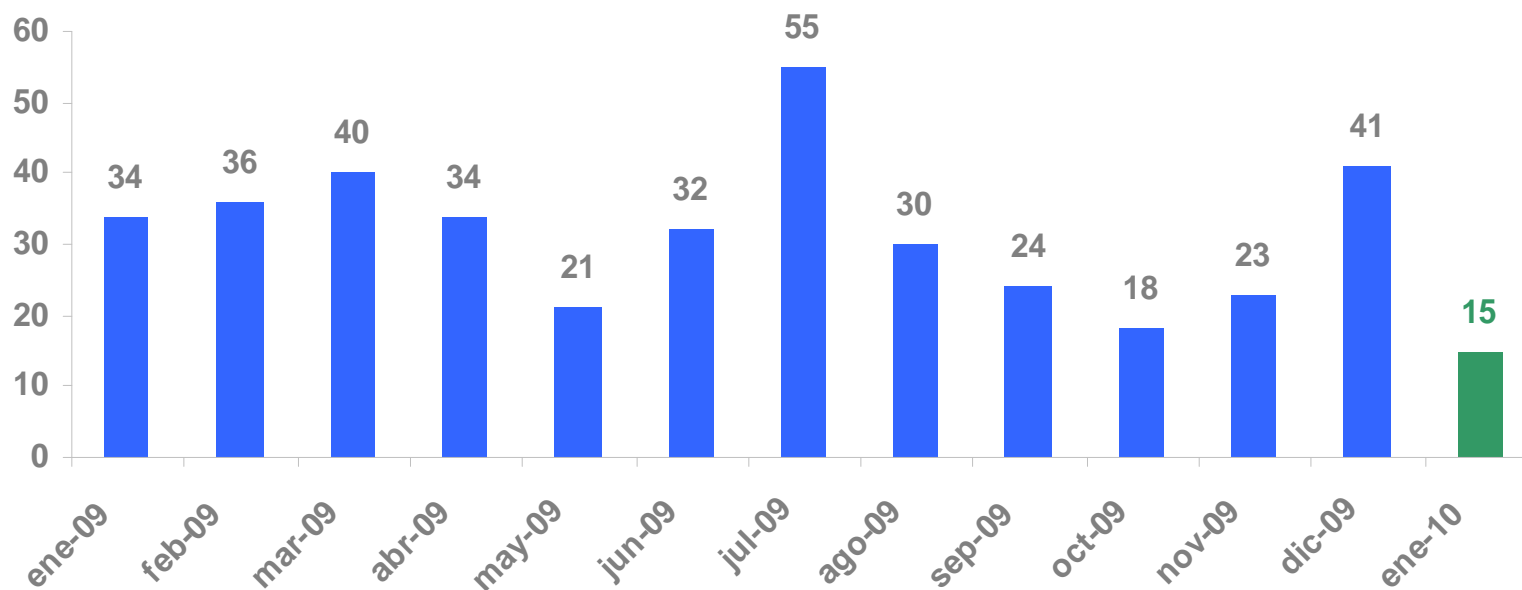
LOCALIZACIÓN

Inversión enero 2010

En enero, el número de proyectos aprobados por la Comisión de Aplicaciones de la Ley 16.906 (COMAP), a través de la Nueva Reglamentación (Decreto 455/007), ascendió a **15** emprendimientos.

PROYECTOS RECOMENDADOS

Enero 2009 - Enero 2010

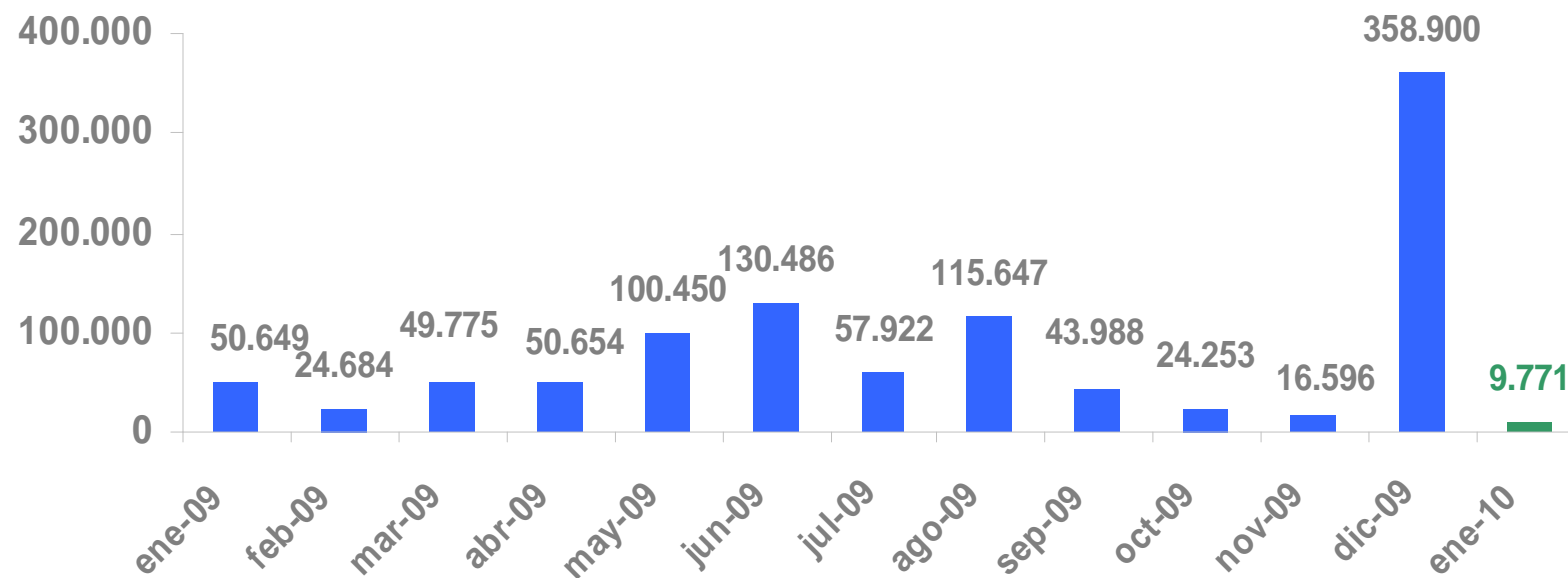


Inversión enero 2010

El monto de inversión asociado a los proyectos aprobados por COMAP y recomendados al Poder Ejecutivo, en el mes estudio, fue de U\$S 9.771.000.

INVERSIÓN RECOMENDADA POR COMAP

Enero 2009 - Enero 2010. En miles de U\$S

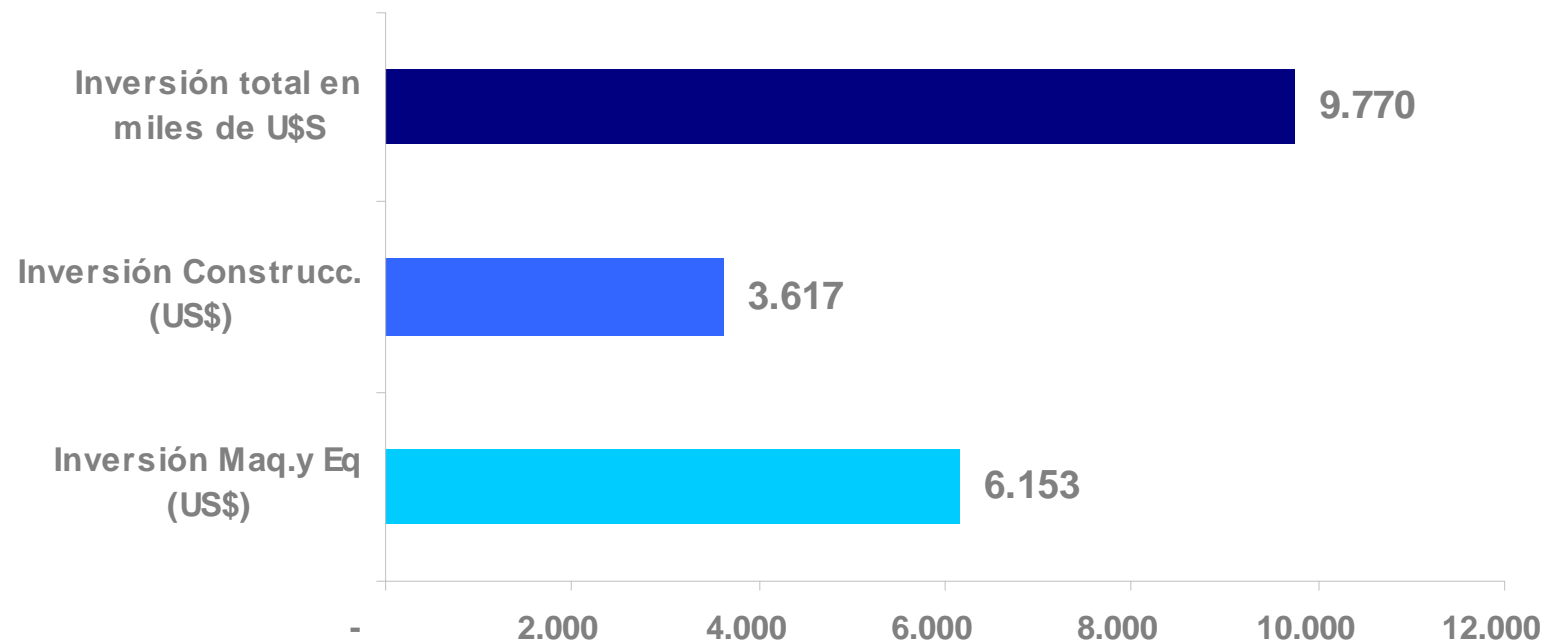


Inversión enero 2010

La inversión aprobada destinada a la incorporación de maquinaria y equipos fue de aproximadamente U\$S 6.153.000, mientras que aquella que tuvo como objetivo la obra civil fue de U\$S 3.617.000.

NATURALEZA DE LA INVERSIÓN

Enero 2010. En miles de U\$S



PLAN DE EXPOSICIÓN

INVERSIÓN ENERO 2010

INDICADORES ASOCIADOS

PYMES

SECTORES DE ACTIVIDAD

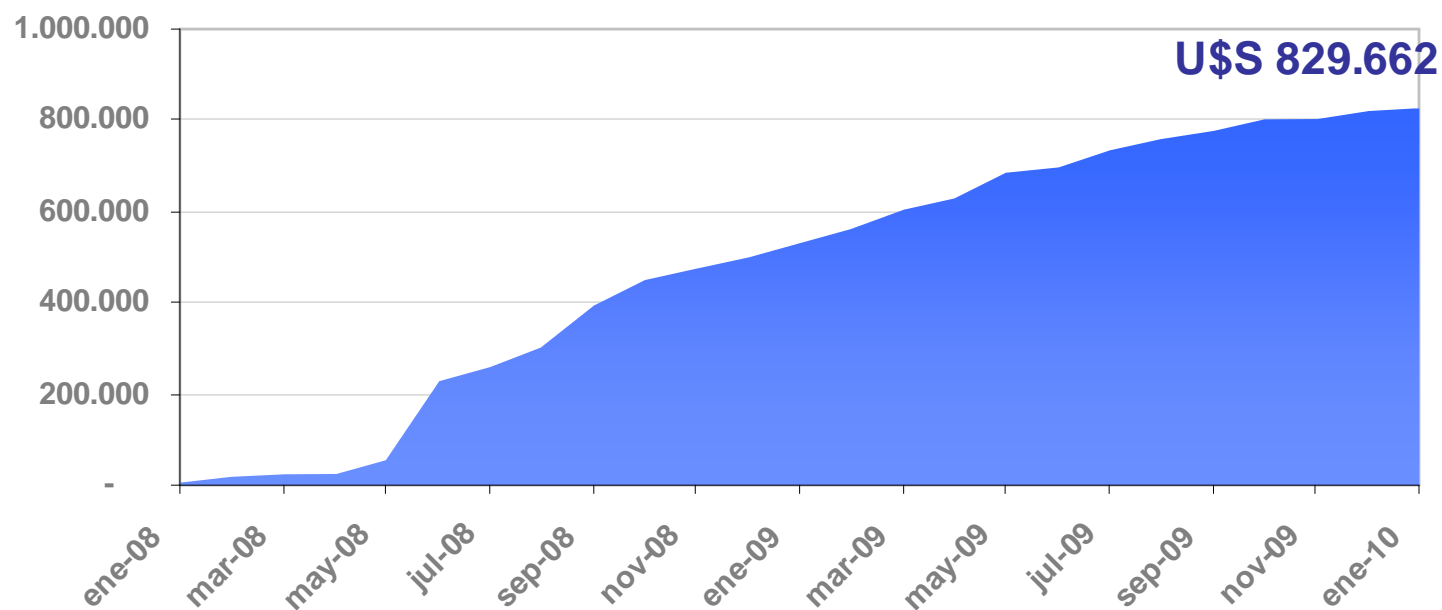
LOCALIZACIÓN

Indicadores – Enero 2010

Las empresas que utilizaron el indicador de incremento de exportaciones en enero se comprometieron a aumentar las mismas en **U\$S 8.777.000**. Desde que la Nueva Reglamentación está en vigencia dicha cifra alcanza los U\$S 829.662.000 aproximadamente.

EXPORTACIONES ACUMULADAS

Enero 2008 - Enero 2010. En miles de U\$S

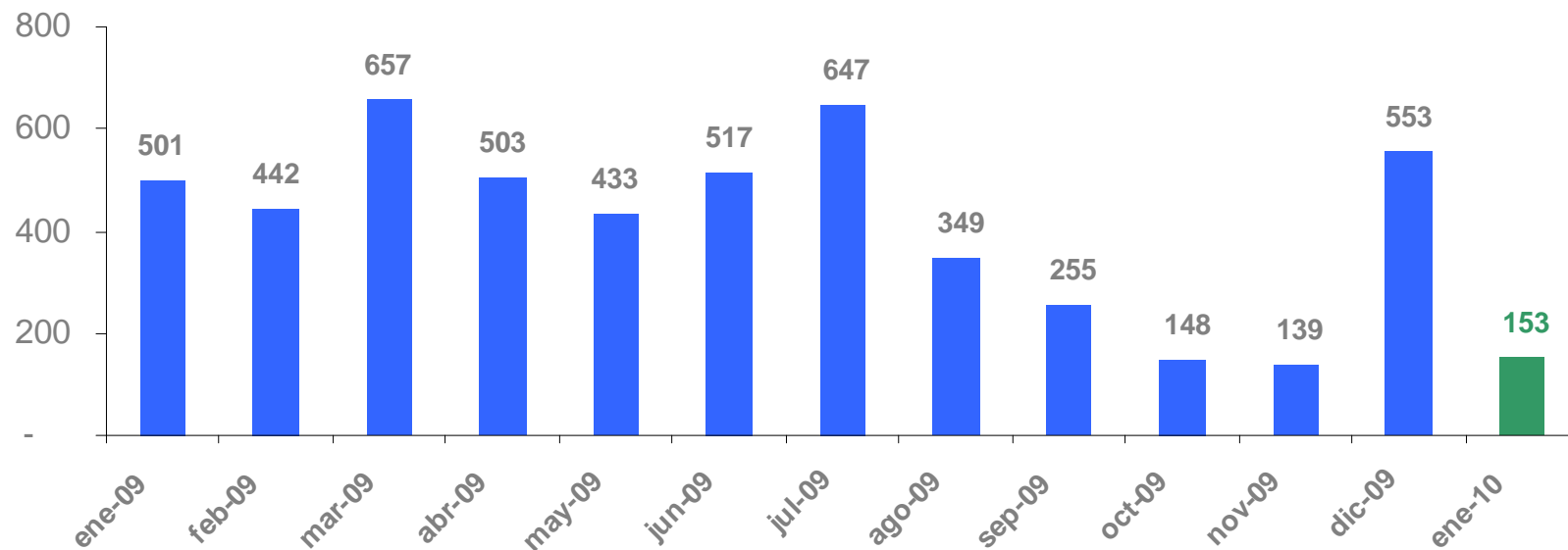


Indicadores – Enero 2010

Las empresas que obtuvieron aprobación de sus proyectos de inversión en enero se comprometieron a incrementar su plantilla en **153 nuevos puestos de trabajo**. En el acumulado de los años 2008 y 2009, y en el primer mes del 2010 dicha cifra asciende a 10.740 nuevos empleos.

EMPLEO GENERADO

Enero 2009 - Enero 2010



En enero del presente año se aprobaron inversiones destinadas a **tecnologías limpias** por **U\$S 248.859**.

Por otra parte en el mes de análisis no fueron recomendadas inversiones destinadas a Investigación, Desarrollo e Innovación (I+D+i).

PLAN DE EXPOSICIÓN

INVERSIÓN ENERO 2010

INDICADORES ASOCIADOS

PYMES

SECTORES DE ACTIVIDAD

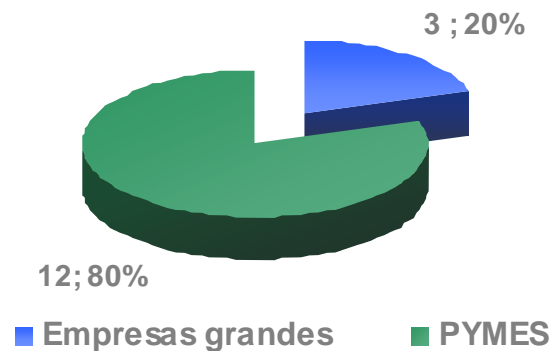
LOCALIZACIÓN

PYMES – Enero 2010

En enero del 2010 los proyectos recomendados correspondientes a pequeñas y medianas empresas (PYMES) fueron 12, representando el 80% del total de los mismos. La inversión asociada a éstos fue de U\$S 7.591.419.

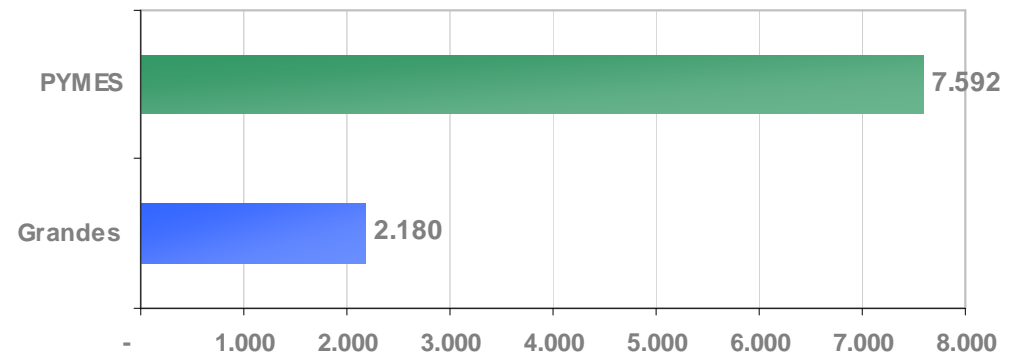
PROYECTOS RECOMENDADOS

Por tipo de empresa. Enero 2010



INVERSIÓN PROMOVIDA

Por tipo de empresa. Enero 2010



Los **empleos comprometidos** a generar en los próximos 5 años por PYMES en noviembre ascendieron a **150 puestos de trabajo**.

Las PYMES que obtuvieron aprobación de sus proyectos en enero utilizaron el indicador de **incremento de exportaciones** se comprometieron a elevar sus **ventas al exterior en U\$S 3.346.751** promedio anual para los próximos 5 años.

A su vez, se plantearon inversiones en producción más limpia, por parte de PYMES por U\$S 248.859.

PLAN DE EXPOSICIÓN

INVERSIÓN ENERO 2010

INDICADORES ASOCIADOS

PYMES

SECTORES DE ACTIVIDAD

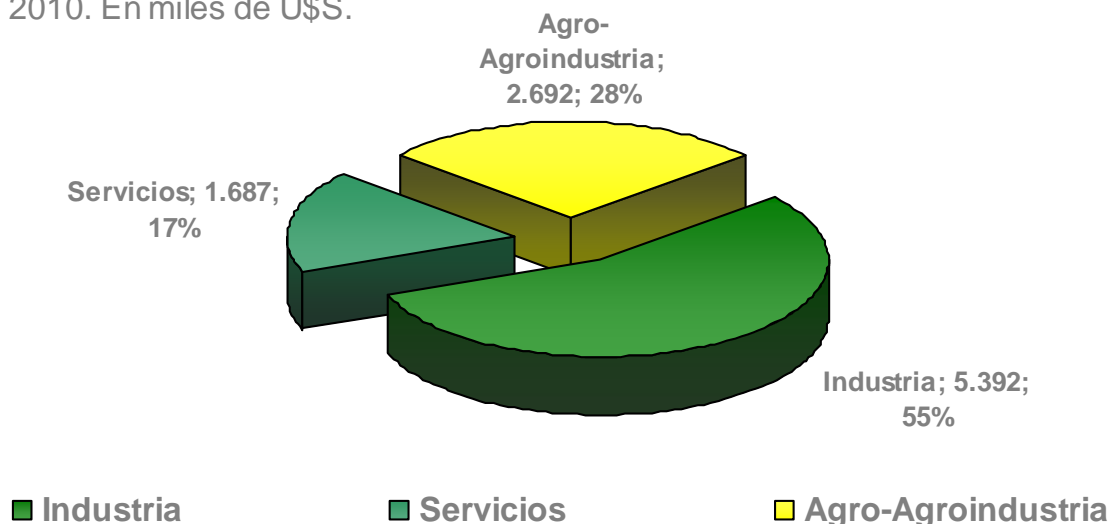
LOCALIZACIÓN

Sectores de actividad – Enero 2010

El sector de actividad que en enero presentó mayores niveles de inversión fue industria con el 55% del total de la inversiones aprobadas, seguido por las empresas que se desempeñan en el sector agro-agroindustrial (U\$S 2.692.000), y servicios (U\$S 1.687.000). No se aprobaron proyectos de empresas turísticas y comerciales.

INVERSIONES POR SECTOR DE ACTIVIDAD

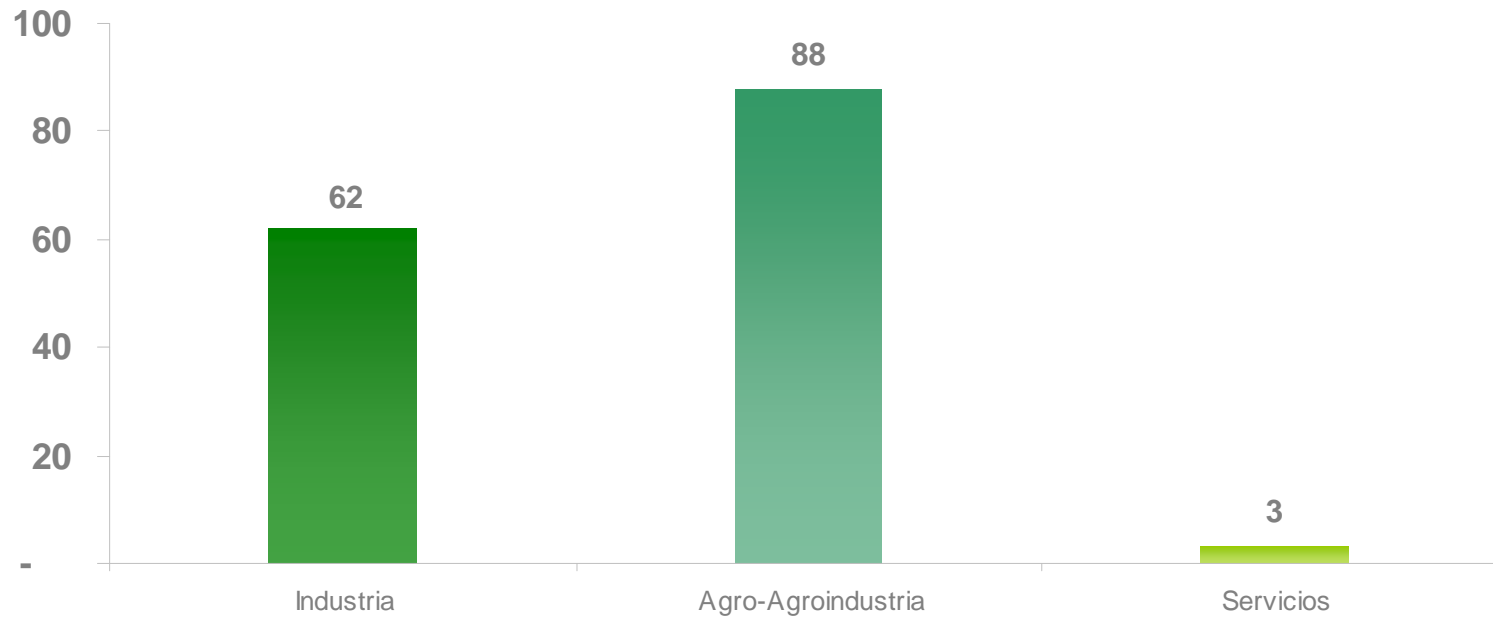
Enero 2010. En miles de U\$S.



Sectores de actividad – Enero 2010

El sector de actividad que mayores empleos generó en enero 2010 fue agro-agroindustria (88), seguido por industria (62), y servicios (3).

GENERACIÓN DE EMPLEO POR SECTOR DE ACTIVIDAD
Enero 2010



Sectores de actividad – Enero 2009

Por otra parte el sector agro-agroindustrial concentra el 59% del incremento de las exportaciones comprometidas por las empresas en el mes de noviembre. El 41% restante corresponde a exportaciones del sector industrial.

Las inversiones destinadas a tecnologías más limpias fueron realizadas en un 100% por empresas industriales.

Sectores de actividad – Enero 2010

La pluralidad de los proyectos de empresas aprobadas es significativa, dentro de cada uno de los sectores de actividad la diversidad es una constante.

Algunos ejemplos de empresas recomendadas en enero:

Cultivo de arroz, trigo, sorgo y semillas finas

Fabricación de productos de hormigón

Cultivo de arroz, cría y engorde de ganado

Artículos eléctricos y de ferretería

Recauchutaje de Neumáticos

Plantación y comercialización de arándanos

Servicios a la Industria Cinematográfica

Fabricación de jabones y artículos de limpieza y tocador

Elaboración de aceites y grasas

Fabricación de vidrio y productos de vidrio

Productos Hospitalarios y Médico

Construcción

Carteles para publicidad en la vía pública

Fabricación de prendas de vestir

Frigorífico

PLAN DE EXPOSICIÓN

INVERSIÓN ENERO 2009

PYMES

SECTORES DE ACTIVIDAD

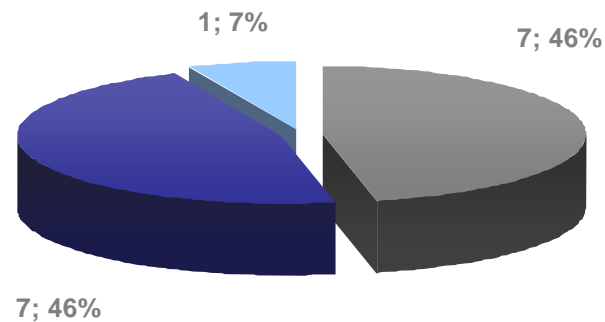
LOCALIZACIÓN

Localización – Enero 2010

La localización de los proyectos se ha diversificado en los últimos años, en enero el 46% de los proyectos se situaron en el interior del país, con una inversión asociada de U\$S 5.858.000. Los restantes emprendimientos se localizan en Montevideo (46%) y en varios departamentos del país (7%).

LOCALIZACIÓN DE LOS PROYECTOS

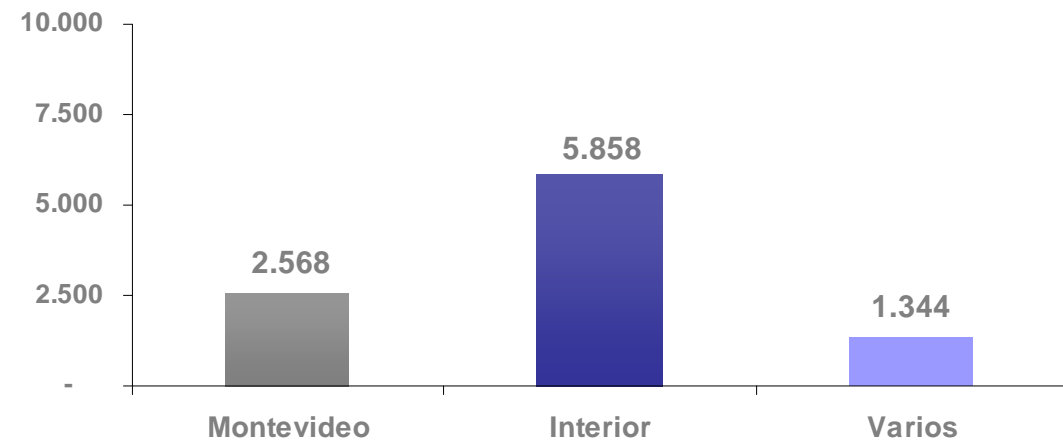
Número de proyectos. Enero 2010



■ Montevideo ■ Interior ■ Varios

LOCALIZACIÓN DE LOS PROYECTOS

Montos. En miles de U\$S. Enero 2010



UnASeP
Unidad de Apoyo al Sector Privado



unasep@unasep.gub.uy