

**UnASeP**  
Unidad de Apoyo al Sector Privado



**Inversión recomendada e indicadores asociados.  
Junio de 2011**

# PLAN DE EXPOSICIÓN

INVERSIÓN APROBADA JUNIO 2011

INDICADORES ASOCIADOS

PYMES

SECTORES DE ACTIVIDAD

LOCALIZACIÓN

# PLAN DE EXPOSICIÓN

INVERSIÓN APROBADA JUNIO 2011

INDICADORES ASOCIADOS

PYMES

SECTORES DE ACTIVIDAD

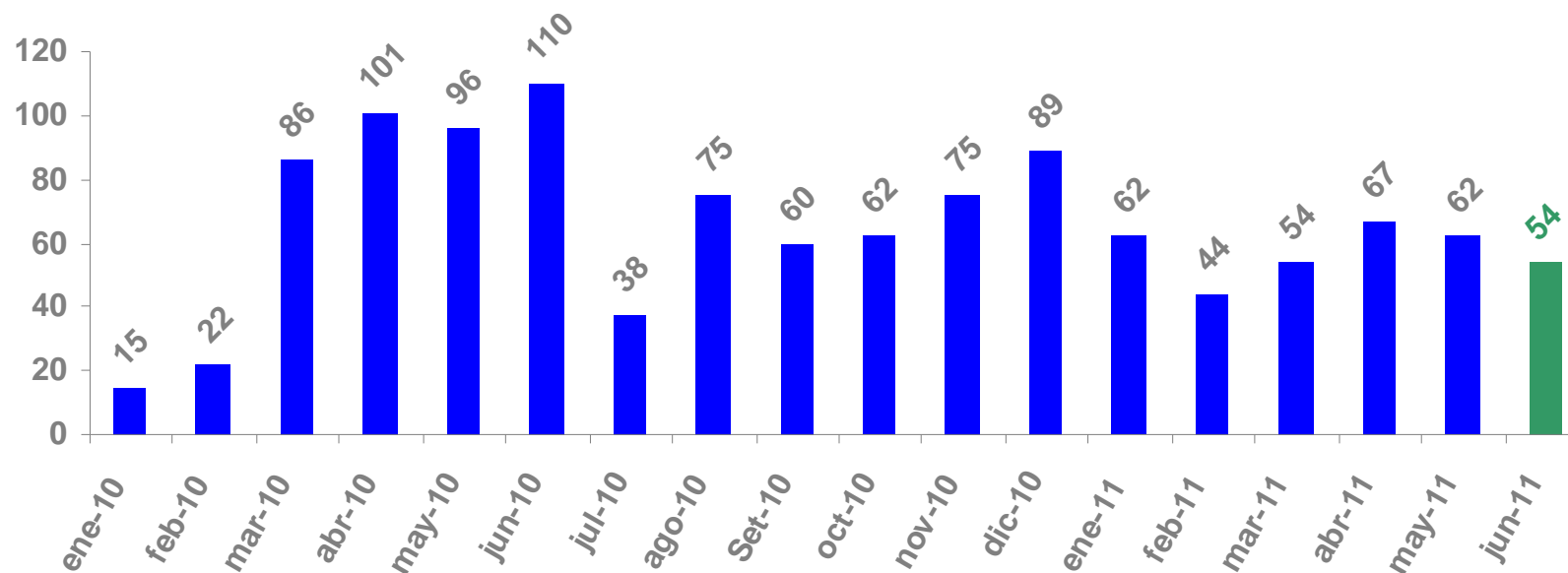
LOCALIZACIÓN

## Inversión aprobada en junio 2011

En junio, el número de proyectos aprobados por la Comisión de Aplicación de la Ley 16.906 (COMAP), a través de la Nueva Reglamentación (Decreto 455/007), alcanzó los 54 emprendimientos. En el acumulado del año fueron 343 los proyectos recomendados al Poder Ejecutivo.

### PROYECTOS RECOMENDADOS

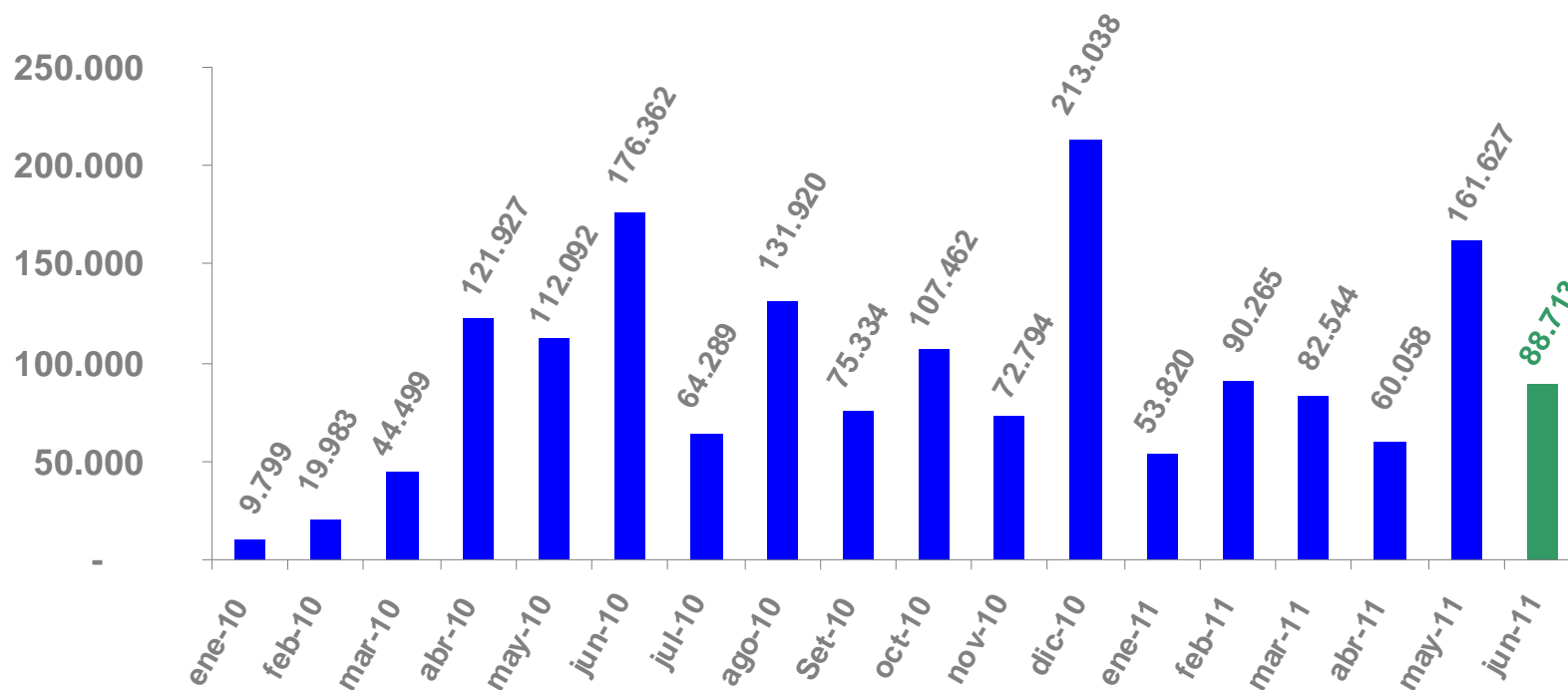
Enero 2010 - Junio 2011



## Inversión aprobada en junio 2011

El monto de inversión asociado a los proyectos aprobados por COMAP y recomendados al Poder Ejecutivo, en el mes de estudio, fue de U\$S 88.713.000. En los primeros seis meses del año fueron aprobados emprendimientos por U\$S 537.026.000.

**INVERSIÓN RECOMENDADA POR COMAP**  
Enero 2010 - Junio 2011. En miles de U\$S

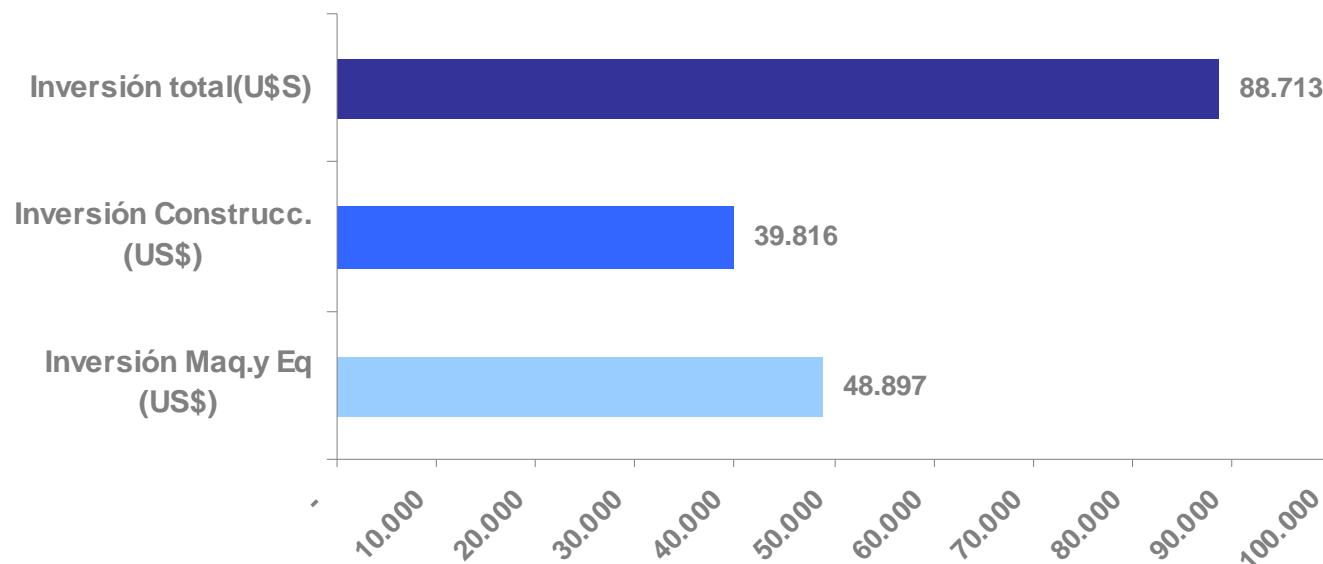


## Inversión aprobada en junio 2011

La inversión aprobada destinada a la incorporación de maquinaria y equipos fue de aproximadamente U\$S 48.897.000, mientras que aquella que tuvo como objetivo la obra civil fue de U\$S 39.816.000.

### NATURALEZA DE LA INVERSIÓN

Junio 2011. En miles de U\$S

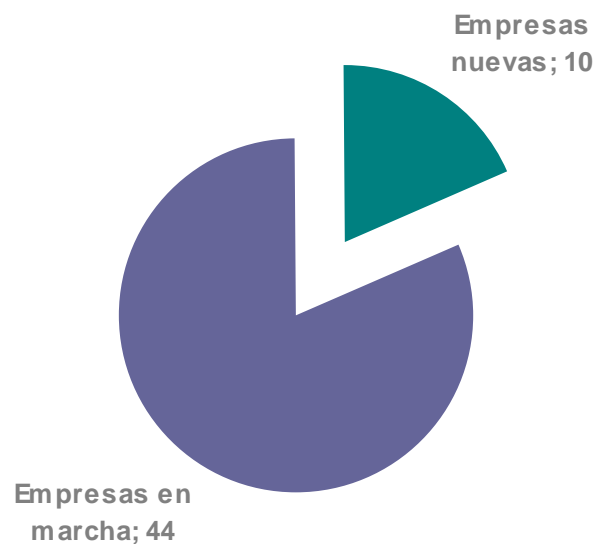


## Inversión aprobada en junio 2011

Al analizar cada una de las empresas, se observa que en junio dentro de los 54 proyectos aprobados por COMAP 10 correspondieron a firmas nuevas. En el transcurso del año 2011 los emprendimientos correspondientes a estas clase de empresas fueron 64 (18,7% del total).

### PROYECTOS RECOMENDADOS.

Según tipo de empresa. Junio 2011



# PLAN DE EXPOSICIÓN

INVERSIÓN APROBADA JUNIO 2011

INDICADORES ASOCIADOS

PYMES

SECTORES DE ACTIVIDAD

LOCALIZACIÓN

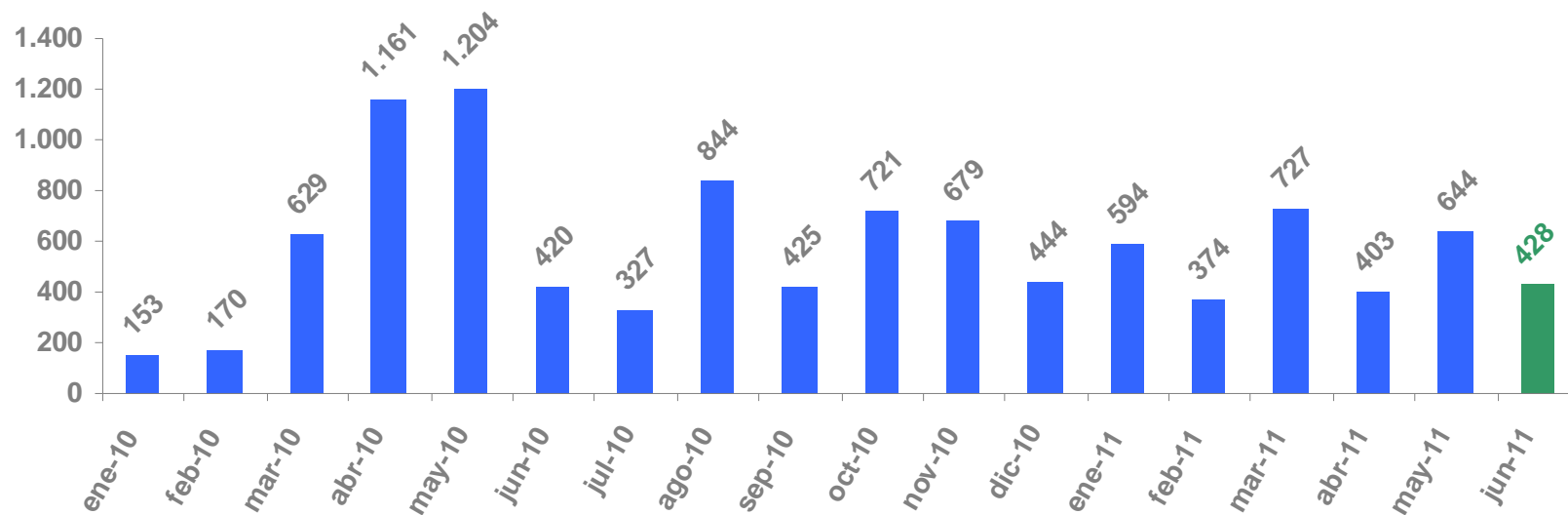


## Indicadores – Junio 2011

Las empresas que obtuvieron aprobación de sus proyectos de inversión en junio del presente año se comprometieron a incrementar su plantilla en **428 nuevos puestos de trabajo**. En el transcurso del año el agregado de este indicador asciende a 3.171.

### EMPLEO GENERADO

Enero 2010 - Junio 2011



Las empresas que utilizaron el indicador de **incremento de exportaciones** en junio del 2011 se comprometieron a aumentar las mismas en **U\$S 9.397.307**.

Dentro de las ventas al exterior que se planean incrementar mediante este mecanismo de promoción los productos son los siguientes:

- *Cueros y derivados.*
- *Carnes y derivados*
- *Productos químicos para la industria del cuero.*

En junio se promovieron inversiones en procesos de **Producción Más Limpia (P+L)**.  
**Los montos de las mismas ascendieron a U\$S 645.674**

Las inversiones en esta área apuntan a cumplir los siguientes objetivos:

- *Desarrollar prototipos de cartelería con iluminación autosustentable.*
- *Incorporación de una Caldera a vapor de alta eficiencia*
- *Cambio de luminarias de sodio por luminarias LED.*
- *Cambio en el sistema de aspiración en la sala de telares y sustitución de la actual caldera a fuel oil por una más moderna a gas, apuntando a un uso más eficiente de la energía que consume la empresa.*

A su vez, en el mes de estudio las empresas plantearon inversiones en **Investigación, Desarrollo, e Innovación (I+D+i) por U\$S 1.421.371.**

En el período de estudio una empresa aplicó este indicador, y el objetivo fue el siguiente:

- *La producción de un concentrado proteico hidrosoluble de soja en polvo al 30% para exportación, contando con una planta que permitirá procesar 2.900 Ton/año de poroto de soja para producir 2.500 Ton/año de concentrado proteico.*

# PLAN DE EXPOSICIÓN

INVERSIÓN APROBADA JUNIO 2011

INDICADORES ASOCIADOS

**PYMES**

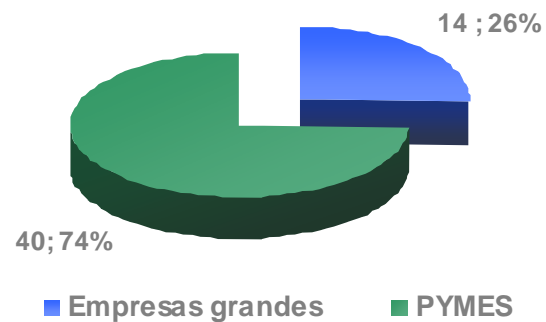
SECTORES DE ACTIVIDAD

LOCALIZACIÓN

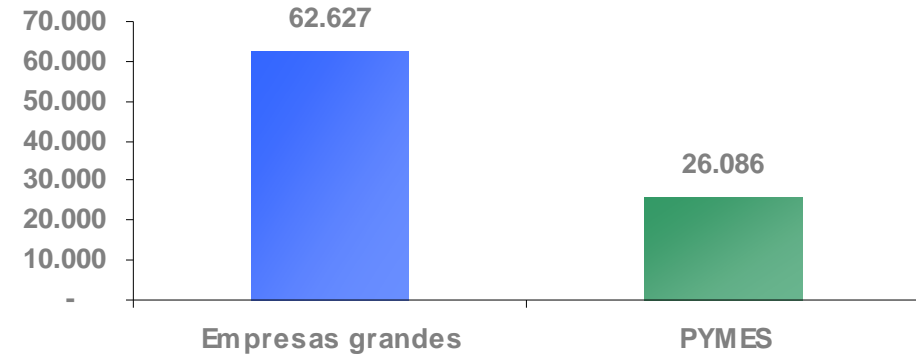
## PYMES – Junio 2011

En junio del presente año fueron aprobados 40 proyectos correspondientes a pequeñas y medianas empresas (PYMES), representando el 74% del total de los mismos. La inversión asociada a éstos fue de U\$S 26.086.000.

**PROYECTOS RECOMENDADOS**  
Por tipo de empresa. Junio 2011



**INVERSIÓN APROBADA**  
En miles de U\$S. Junio 2011



Los **empleos comprometidos** a generar en los próximos 5 años por PYMES en junio ascendieron a **355 puestos de trabajo**.

Las PYMES que utilizaron en sus proyectos el indicador de **incremento de exportaciones** se comprometieron a elevar sus **ventas al exterior en U\$S 7.338.307**, promedio anual para los próximos 5 años.

En los proyectos aprobados a PYMES en este mes se registraron inversiones en **I+D+i por U\$S 1.421.371** y en **P+L por U\$S 645.674**.

# PLAN DE EXPOSICIÓN

INVERSIÓN APROBADA JUNIO 2011

INDICADORES ASOCIADOS

PYMES

SECTORES DE ACTIVIDAD

LOCALIZACIÓN

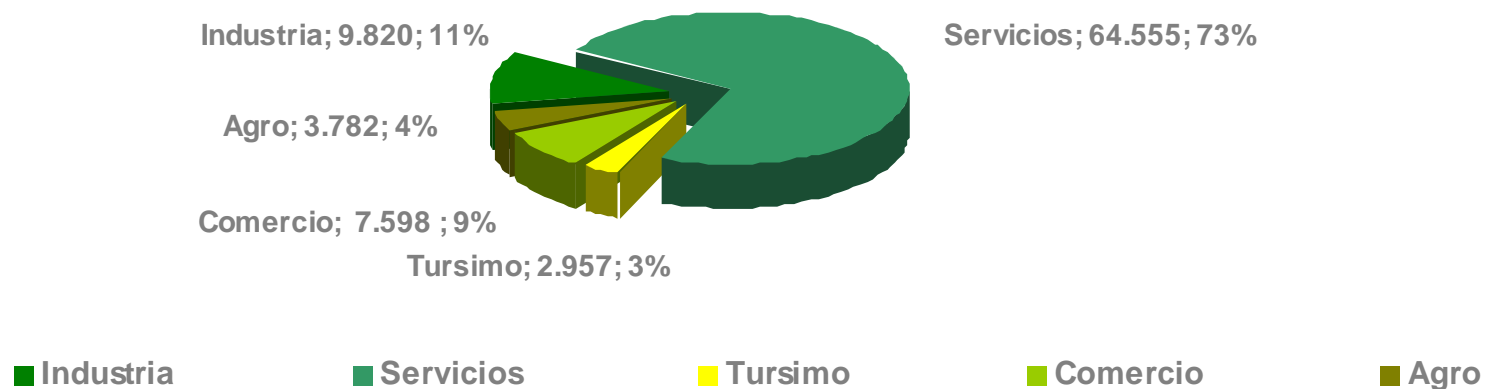


## Sectores de actividad – Junio 2011

El sector de actividad que en junio presentó mayores niveles de inversión fue servicios, con el 73% del total de la inversiones aprobadas, seguido por las empresas que se desempeñan en el sector industrial (U\$S 9.820.000), comercial (U\$S 7.598.000), agropecuario (U\$S 3.782.000), y turístico (U\$S 2.957.000).

### INVERSIONES POR SECTOR DE ACTIVIDAD

Junio 2011. En miles de U\$S.

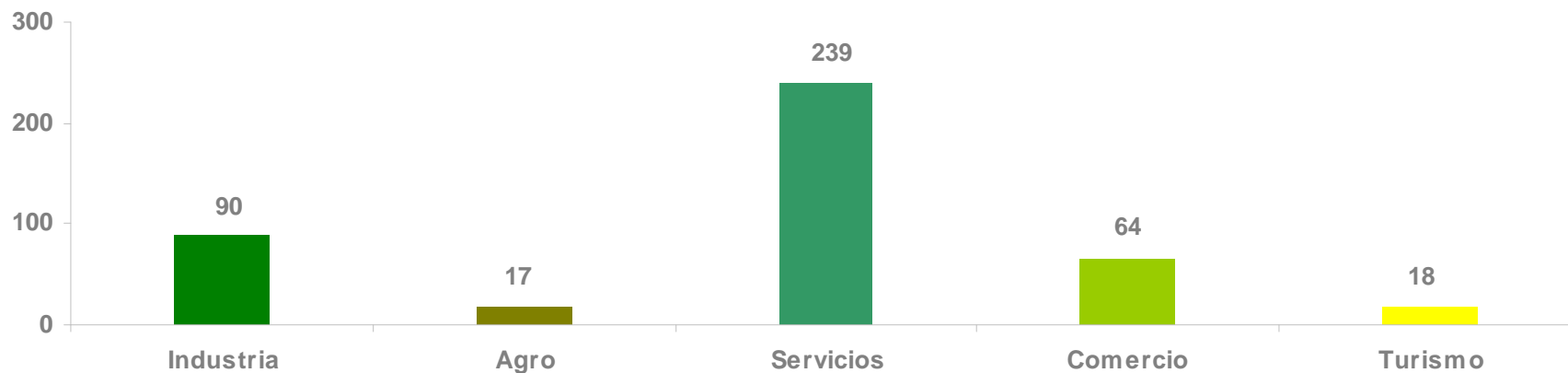


## Sectores de actividad – Junio 2011

El sector de actividad que generó más puestos de trabajo en junio 2011 a través de este mecanismo fue Servicios (239), seguido por Industria (90), Comercio (64), Turismo (18), y Agro (17). Por otra parte, el sector industrial concentró el 100% de las exportaciones del mes de junio.

### GENERACIÓN DE PUESTOS DE TRABAJO POR SECTOR DE ACTIVIDAD

Junio 2011.



## Sectores de actividad – Junio 2011

---

Algunos ejemplos que mostramos a continuación son una muestra de la diversidad de proyectos aprobados en el mes en estudio. Destacamos algunos giros principales de actividad económica correspondientes a empresas que obtuvieron la aprobación:

Transporte terrestre profesional de carga

Pinturería

Construcción de obras públicas y privadas

Agricultura y ganadería.

Venta de productos de construcción y agro.

Imprenta

Hotelería

Alquiler de equipamiento de audio

Importación y distribución de telas de tapicería

Empresa de seguridad

Salas de cine y entretenimientos

Comercio al por menor y mayor de productos textiles

Construcción

Operador portuario

Publicidad en carteles, aérea, cine y luminosos

Alquiler de boxes para almacenaje

Operadora del servicio de telefonía y

Industria publicitaria

Materias primas para la industria alimentaria

Servicios frigoríficos y producción de hielo

Restaurante

Estación de Servicio

Faena y comercialización de carne

Importador de vehículos automotores

# PLAN DE EXPOSICIÓN

INVERSIÓN APROBADA JUNIO 2011

INDICADORES ASOCIADOS

PYMES

SECTORES DE ACTIVIDAD

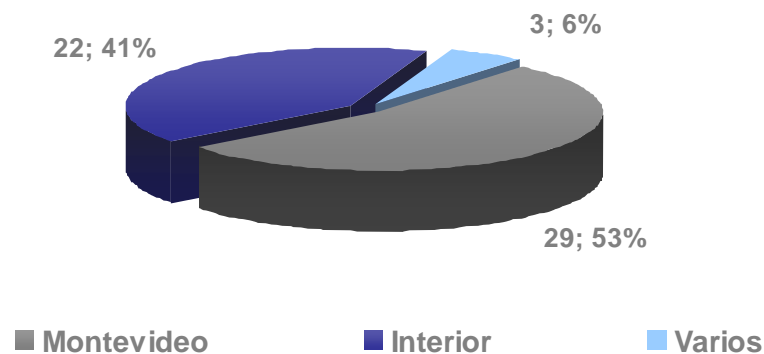
LOCALIZACIÓN

## Localización – Junio 2011

En el sexto mes del año 2011 el 41% de los emprendimientos aprobados se situaron en departamentos del interior del país, con una inversión asociada de U\$S 18.018.000. En Montevideo se ubicaron el 53% de los proyectos, con un monto asociado de U\$S 65.959.000. Mientras que 3 proyectos se ubicaron en varios departamentos del país.

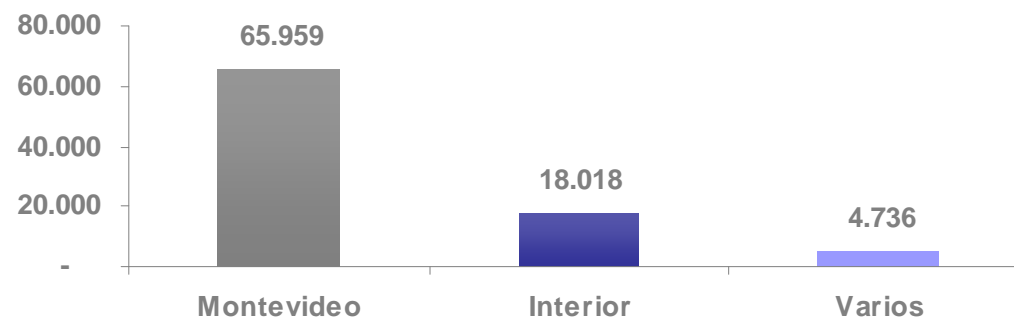
### LOCALIZACIÓN DE LOS PROYECTOS

Número de proyectos. Junio 2011



### LOCALIZACIÓN DE LOS PROYECTOS

Montos. En miles de U\$S. Junio 2011



**UnASeP**  
Unidad de Apoyo al Sector Privado



**unasep@mef.gub.uy**  
**www.unasep.gub.uy**  
**Tel: 2915 81 67 – 2916 85 80**