

UnASeP
Unidad de Apoyo al Sector Privado



**Inversión recomendada e indicadores asociados.
Marzo de 2011**

PLAN DE EXPOSICIÓN

INVERSIÓN APROBADA MARZO 2011

INDICADORES ASOCIADOS

PYMES

SECTORES DE ACTIVIDAD

LOCALIZACIÓN

PLAN DE EXPOSICIÓN

INVERSIÓN APROBADA MARZO 2011

INDICADORES ASOCIADOS

PYMES

SECTORES DE ACTIVIDAD

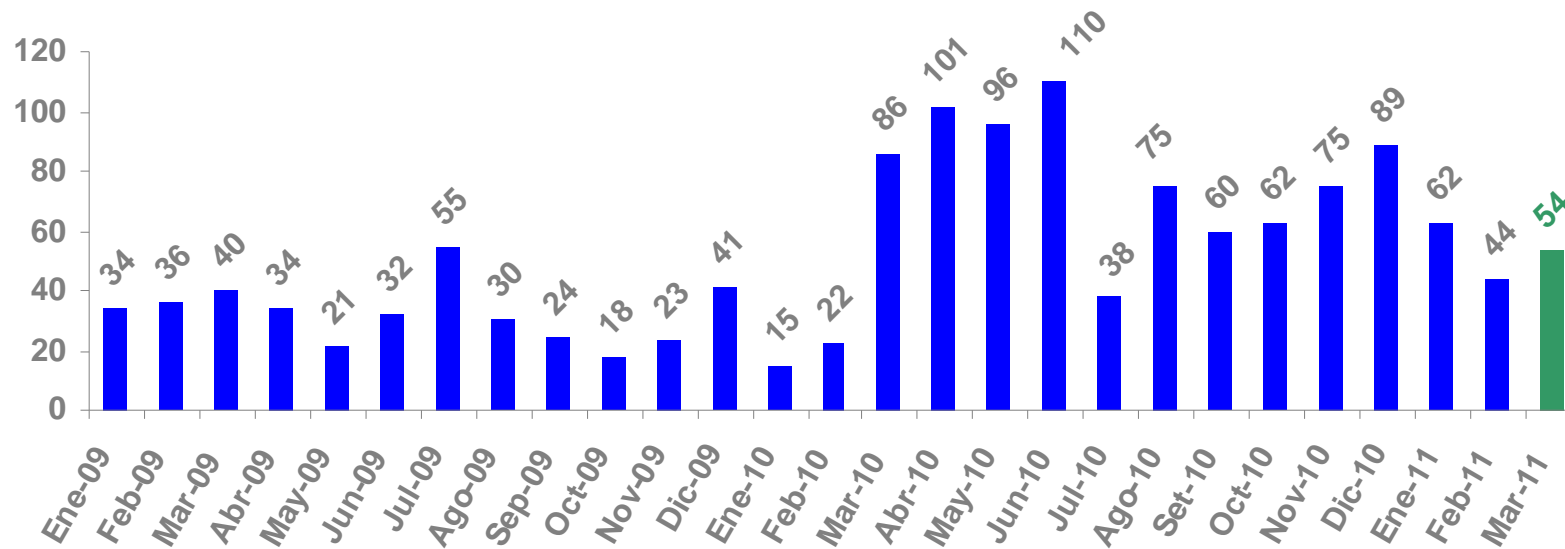
LOCALIZACIÓN

Inversión aprobada en marzo 2011

En marzo, el número de proyectos aprobados por la Comisión de Aplicación de la Ley 16.906 (COMAP), a través de la Nueva Reglamentación (Decreto 455/007), alcanzó los 54 emprendimientos, siendo inferior a la cantidad registrada en el mismo período del año anterior.

PROYECTOS RECOMENDADOS

Enero 2009 - Marzo 2011

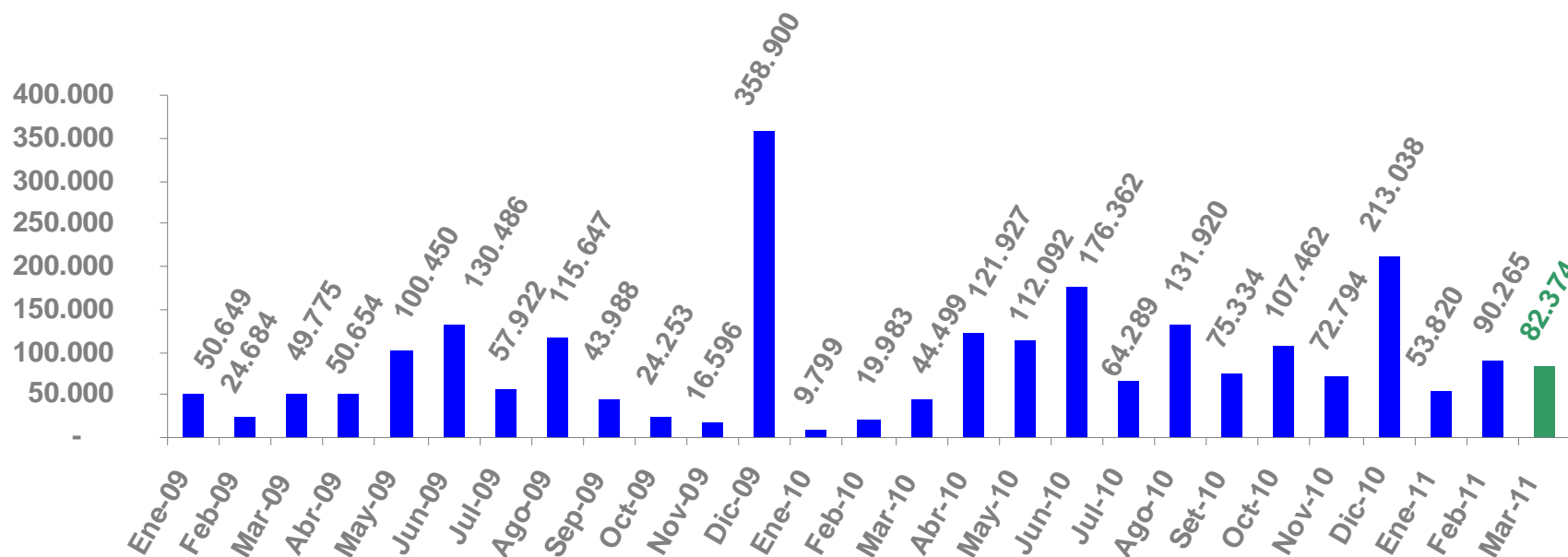


Inversión aprobada en marzo 2011

El monto de inversión asociado a los proyectos aprobados por COMAP y recomendados al Poder Ejecutivo, en el mes de estudio, fue de U\$S 82.374.000, cifra que supera ampliamente los montos recomendados en los meses de marzo de 2009 (U\$S 49.775.000) y de 2010 (U\$S 44.499.000).

INVERSIÓN RECOMENDADA POR COMAP

Enero 2009 - Marzo 2011. En miles de U\$S

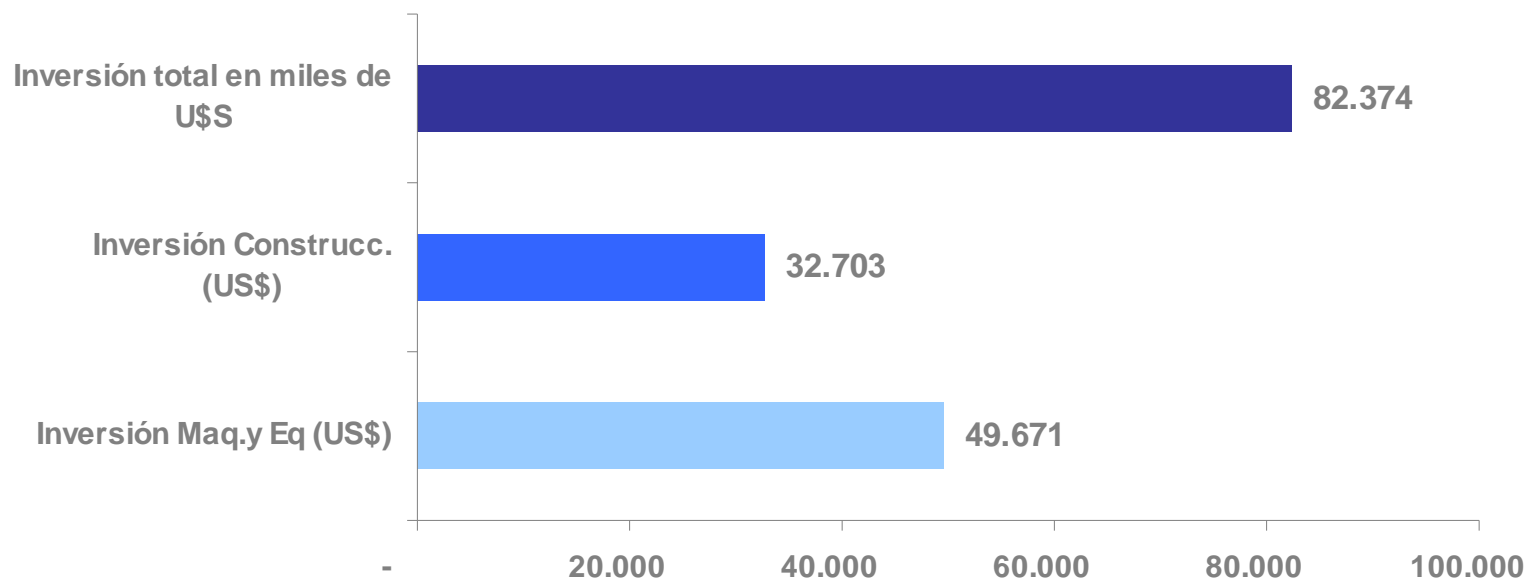


Inversión aprobada en marzo 2011

La inversión aprobada destinada a la incorporación de maquinaria y equipos fue de aproximadamente U\$S 49.671.000, mientras que aquella que tuvo como objetivo la obra civil fue de U\$S 32.703.000.

NATURALEZA DE LA INVERSIÓN

Marzo 2011. En miles de U\$S



PLAN DE EXPOSICIÓN

INVERSIÓN APROBADA MARZO 2011

INDICADORES ASOCIADOS

PYMES

SECTORES DE ACTIVIDAD

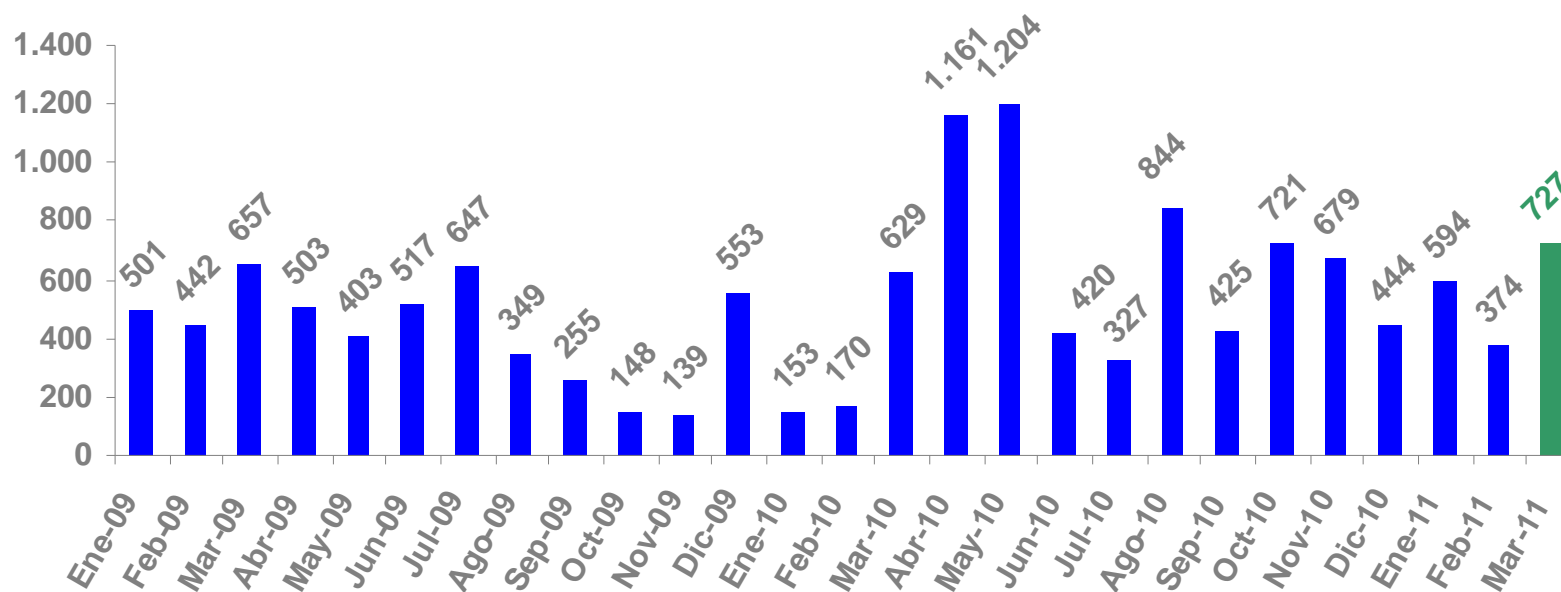
LOCALIZACIÓN

Indicadores – Marzo 2011

Las empresas que obtuvieron aprobación de sus proyectos de inversión en marzo del presente año se comprometieron a incrementar su plantilla en **727 nuevos puestos de trabajo**. Desde que el Nuevo Régimen de Promoción de Inversiones está vigente se generaron 19.460 nuevos empleos por medio de este mecanismo.

EMPLEO GENERADO

Enero 2009 - Marzo 2011



Las empresas que utilizaron el indicador de **incremento de exportaciones** en marzo del 2011 se comprometieron a aumentar las mismas en **U\$S 13.026.020**.

A su vez, en el mes de estudio se promovieron inversiones en **Investigación, Desarrollo, e Innovación por U\$S 6.067.780**. Mientras que las inversiones registradas en procesos de **Producción Más Limpia** fue de **U\$S 3.023.529**.

PLAN DE EXPOSICIÓN

INVERSIÓN APROBADA MARZO 2011

INDICADORES ASOCIADOS

PYMES

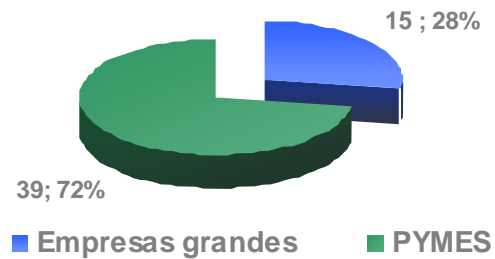
SECTORES DE ACTIVIDAD

LOCALIZACIÓN

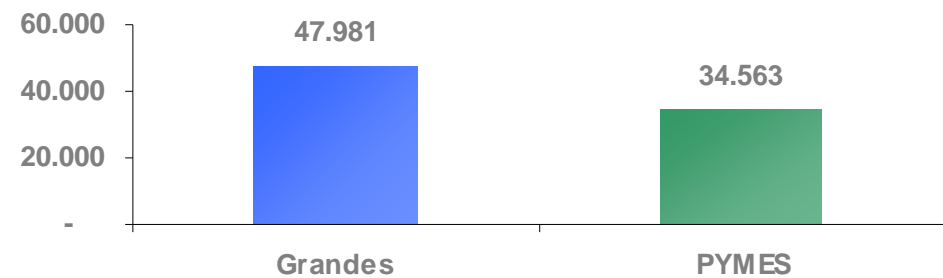
PYMES – Marzo 2011

En marzo del presente año fueron aprobados 39 proyectos correspondientes a pequeñas y medianas empresas (PYMES), representando el 72% del total de los mismos. La inversión asociada a éstos fue de U\$S 34.563.000.

**PROYECTOS RECOMENDADOS
POR TIPO DE EMPRESA. Marzo 2011**



**INVERSIÓN PROMOVIDA
Por tipo de empresa. Marzo 2011**



Los **empleos comprometidos** a generar en los próximos 5 años por PYMES en marzo ascendieron a **342 puestos de trabajo**.

Las PYMES que utilizaron en sus proyectos el indicador de **incremento de exportaciones** se comprometieron a elevar sus **ventas al exterior en U\$S 5.486.285**, promedio anual para los próximos 5 años.

En los proyectos aprobados a PYMES en este mes se registraron inversiones en **I+D+i** y en **P+L** por **U\$S 5.773.380** y **U\$S 507.272** respectivamente.

PLAN DE EXPOSICIÓN

INVERSIÓN APROBADA MARZO 2011

INDICADORES ASOCIADOS

PYMES

SECTORES DE ACTIVIDAD

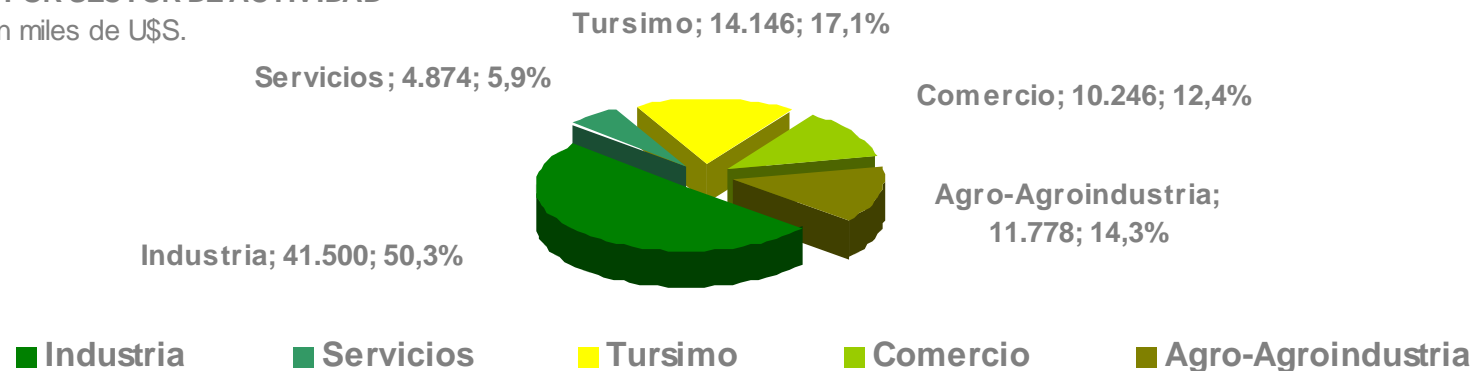
LOCALIZACIÓN

Sectores de actividad – Marzo 2011

El sector de actividad que en marzo presentó mayores niveles de inversión fue Industria, con el 50% del total de la inversiones aprobadas, seguido por las empresas que se desempeñan en el sector Turismo (U\$S 14.146.000), Agro-Agroindustria (U\$S 11.778.000), Comercio (U\$S 10.246.000) y Servicios (U\$S 4.874.000).

INVERSIONES POR SECTOR DE ACTIVIDAD

Marzo 2011. En miles de U\$S.

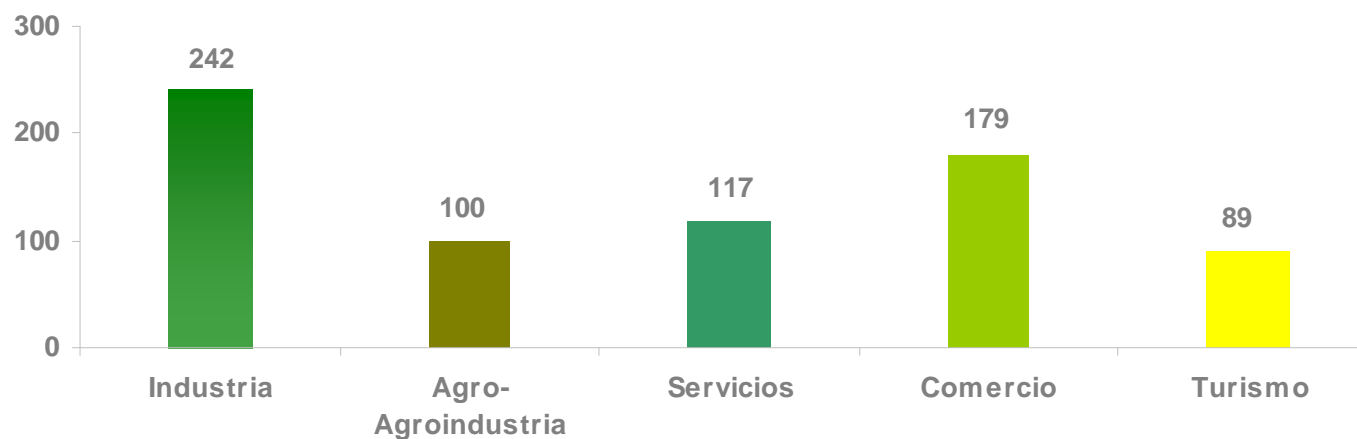


Sectores de actividad – Marzo 2011

El sector de actividad que mayores puestos de trabajo generó en marzo 2011 a través de este mecanismo fue Industria (242), seguido por Comercio (179), Servicio (117), Agro-agroindustria (100) y Turismo (89).

GENERACIÓN DE PUESTOS DE TRABAJO POR SECTOR DE ACTIVIDAD

Marzo 2011.



Las empresas del sector de Industria y Turismo presentaron inversiones en Producción Más Limpia. La primera planea invertir U\$S 2.693.933 en esta área, mientras que la segunda U\$S 130.062.

Por otra parte, en el indicador de Aumento de Exportaciones fue utilizado por firmas pertenecientes al sector Industria (U\$S 7.539.735), Turismo (U\$S 3.386.285) y Agro-Agroindustria (U\$S 2.100.000). Y, a su vez, Agro-Agroindustria, Industria y Comercio invirtieron en Investigación, Desarrollo e Innovación por U\$S 5.460.764, U\$S 312.616 y U\$S 294.400 respectivamente.

Sectores de actividad – Marzo 2011

Algunos ejemplos que mostramos a continuación son una muestra de la diversidad de proyectos aprobados en el mes en estudio. Destacamos algunos giros principales de actividad económica correspondientes a empresas que obtuvieron la aprobación:

Fabricación y comercialización de prendas de vestir	Producción de frutas cítricas
Producción, procesamiento y conservación de carnes	Producción de hielo
Explotación agropecuaria	Hotel
Fabricación, montaje y alquiler de andamios	Procesamiento de semillas para la propagación
Importación y venta de prendas textiles y calzados	Administración de servicios turísticos y hotelería
Industrialización y comercialización de agua mineral	Estación de servicio y minimercado
Transporte terrestre de cargas	Restaurante
Venta por menor de materiales de construcción	Importación y venta de productos alimenticios
Incorporar maquinaria destinada a servicios agrícolas	Servicio de ingeniería
Propiedad y explotación de bienes inmobiliarios	Operador Portuario
Servicio de acompañantes en hospital, sanatorio y domicilio	

PLAN DE EXPOSICIÓN

INVERSIÓN APROBADA MARZO 2011

INDICADORES ASOCIADOS

PYMES

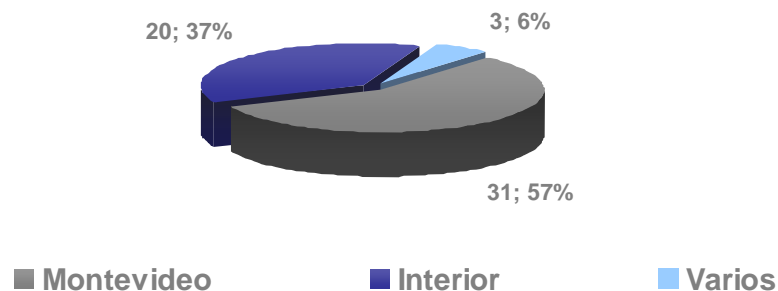
SECTORES DE ACTIVIDAD

LOCALIZACIÓN

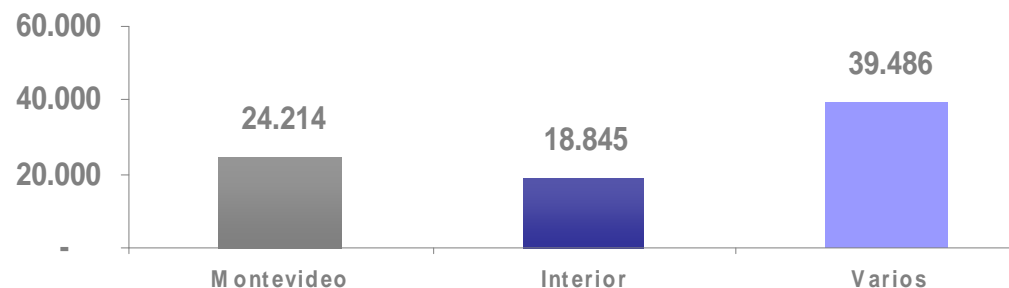
Localización – Marzo 2011

En el mes de marzo del año 2011 el 57% de los emprendimientos aprobados se situaron en Montevideo, con una inversión asociada de U\$S 29.214.000. En los departamentos del interior se ubicaron el 37% de los proyectos con un monto asociado de U\$S 18.845.000, mientras que 3 proyectos se ubicaron en varios departamentos del país.

LOCALIZACIÓN DE LOS PROYECTOS
Número de proyectos. Marzo 2011



LOCALIZACIÓN DE LOS PROYECTOS
Montos. En miles de U\$S. Marzo 2011



UnASeP
Unidad de Apoyo al Sector Privado



unasep@mef.gub.uy
www.unasep.com.uy
Tel: 2915 81 67 – 2916 85 80