

Proyectos presentados, acumulado a setiembre.
Decretos 455/007, 002/012 y 143/018.



UnASeP
Unidad de Apoyo al Sector Privado



MINISTERIO DE ECONOMÍA Y FINANZAS
REPÚBLICA ORIENTAL DEL URUGUAY

PLAN DE EXPOSICIÓN

CANTIDAD DE PROYECTOS ENERO-SETIEMBRE

MONTOS DE INVERSIÓN ENERO-SETIEMBRE

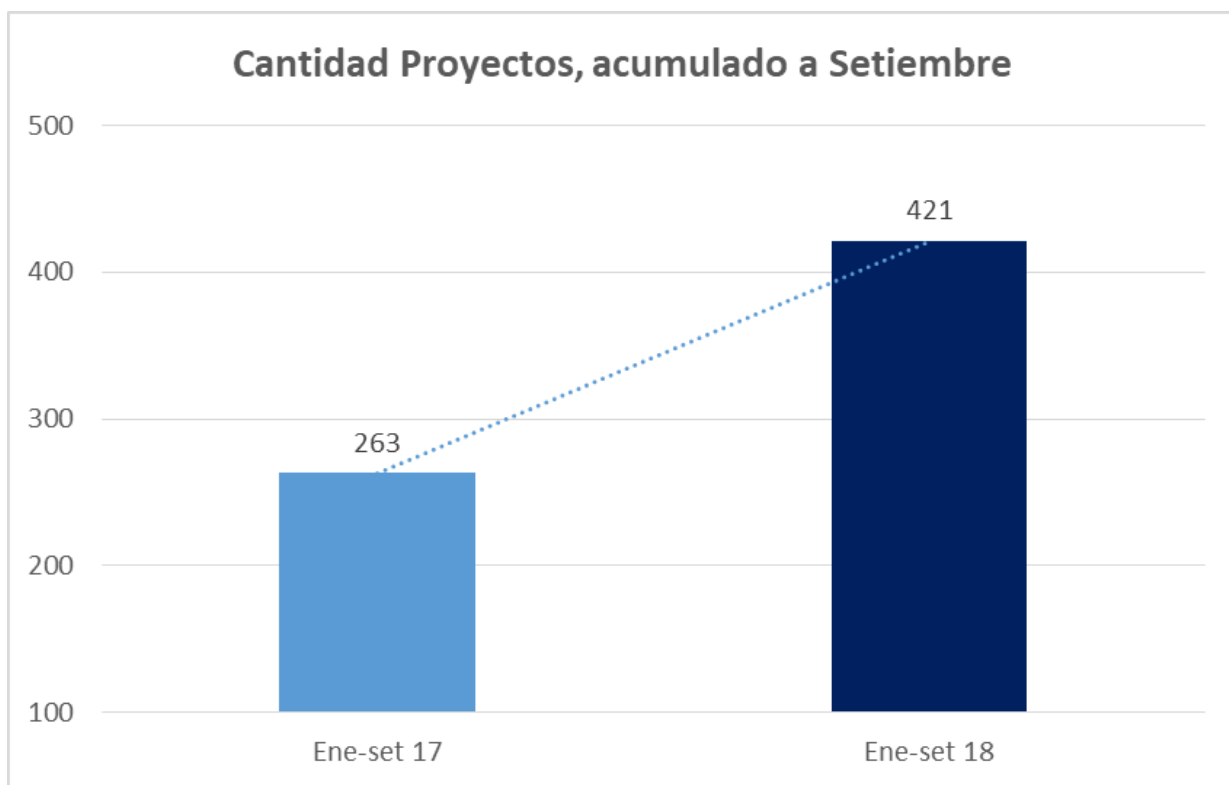
PROYECTOS POR TIPO DE EMPRESA

PROYECTOS POR LOCALIZACIÓN

INDICADORES UTILIZADOS

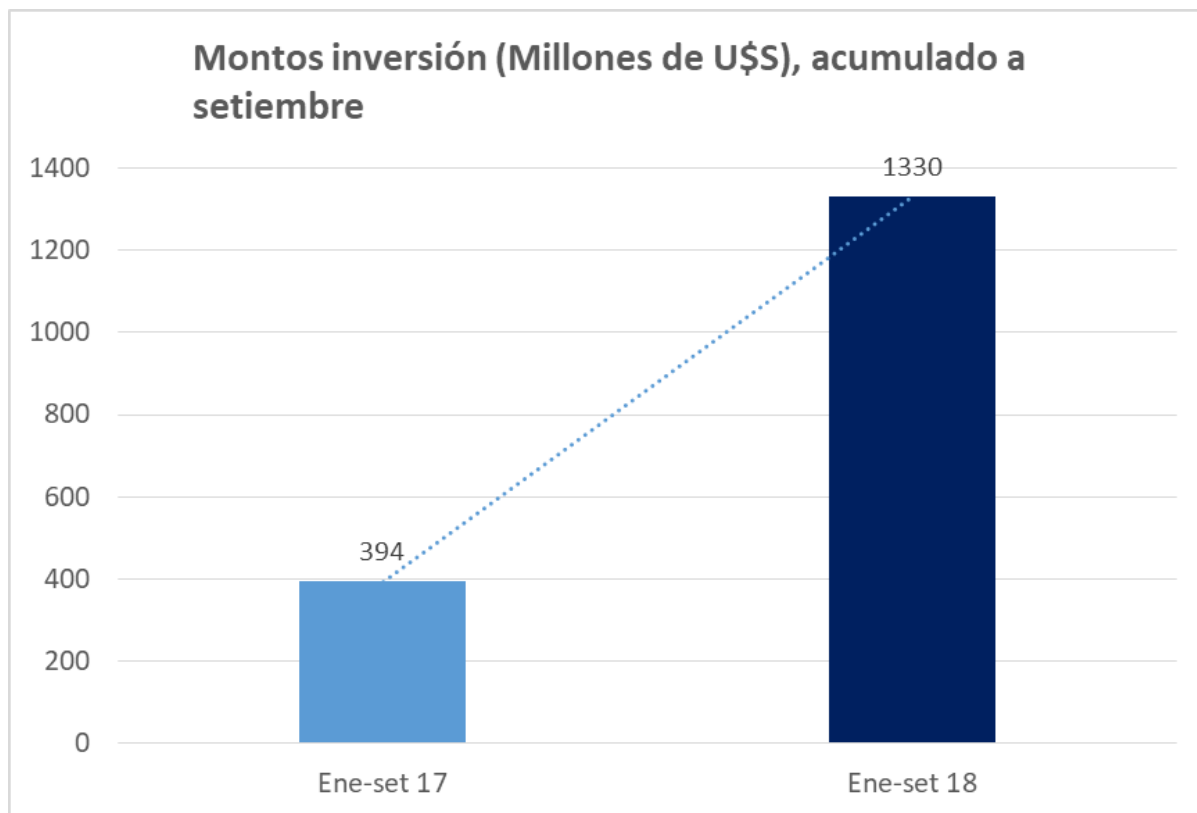
Inversión presentada enero-setiembre

En el acumulado a setiembre del año 2018, la **cantidad de proyectos presentados fue 421**, un incremento del 60% respecto al mismo período del año anterior.



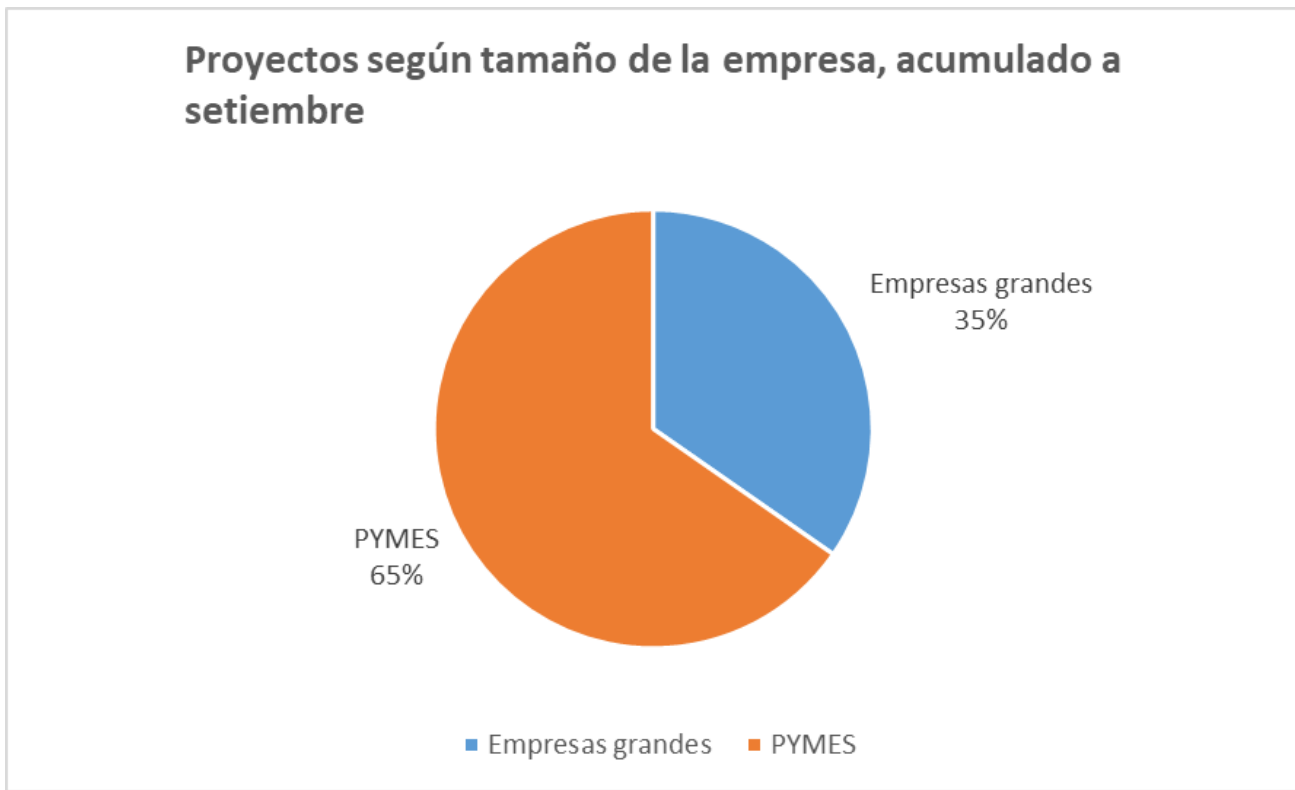
Inversión presentada enero-setiembre

De enero a setiembre del año 2018, el **monto de inversión asociado a los proyectos presentados fue de U\$S 1.330 millones**, un aumento del 238% respecto al mismo período del año 2017.



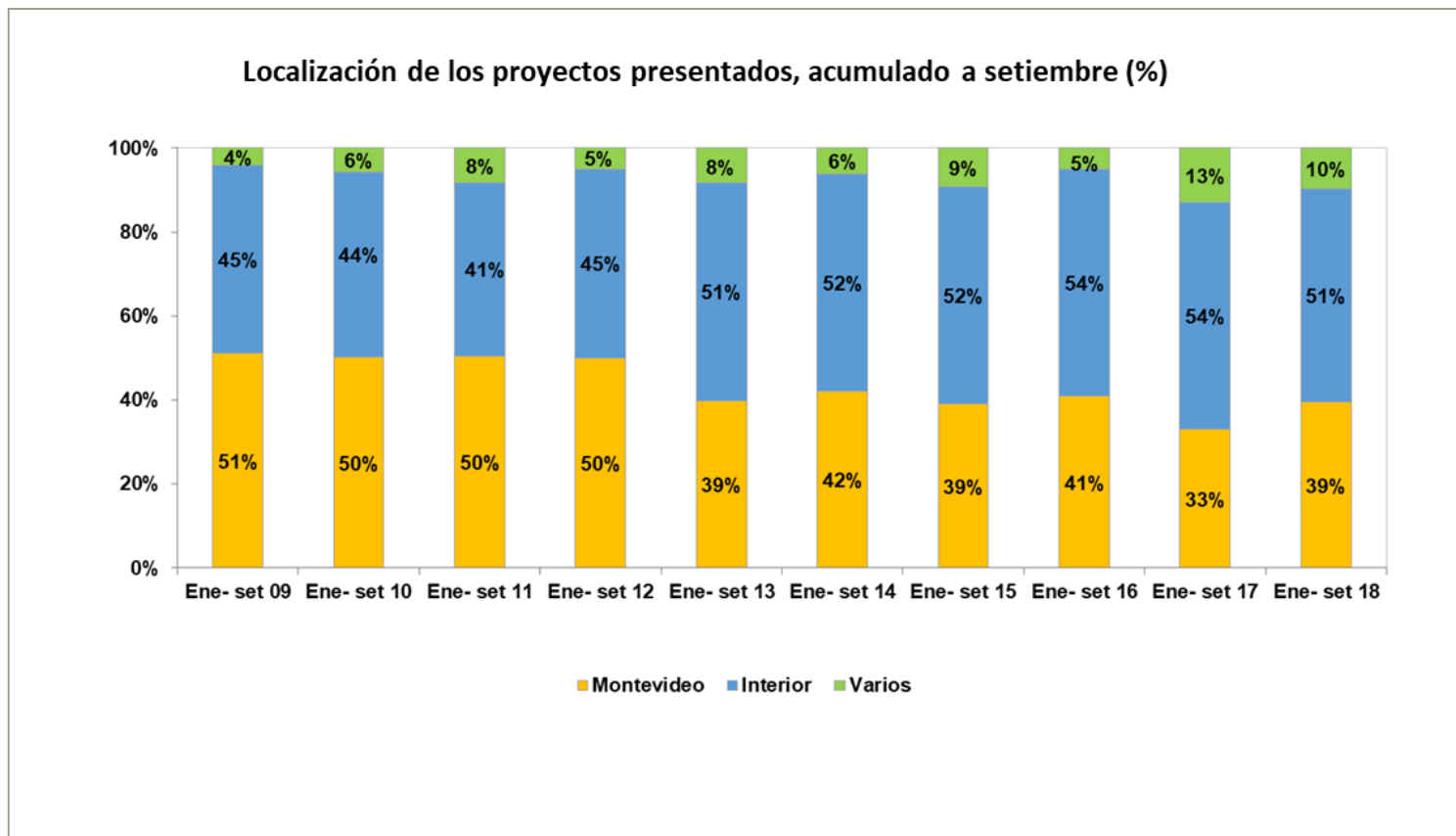
Inversión presentada enero-setiembre

En el acumulado a setiembre del año, el **65%** de los proyectos presentados corresponde a **pequeñas y medianas empresas (PYMES)**.



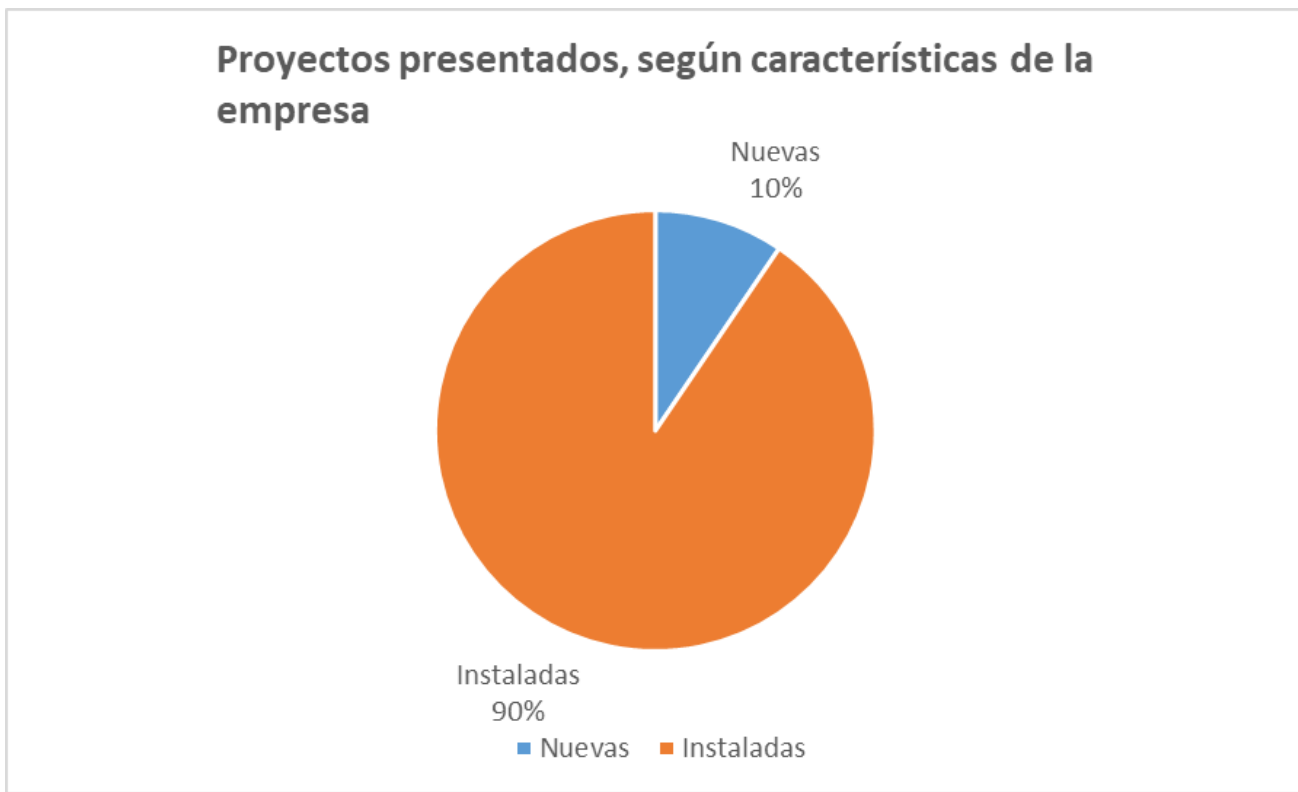
Inversión presentada enero-setiembre

En el acumulado a setiembre de los últimos años, se observa una mayor participación de proyectos presentados a localizarse en **el interior del país**.



Inversión presentada enero-setiembre

De enero a setiembre del año 2018, el **10%** de los proyectos presentados corresponde a **empresas nuevas**.



Inversión presentada enero-setiembre

Los **indicadores** que las empresas presentaron en el acumulado a setiembre del presente año para poder ampararse en los beneficios fiscales que los Decretos 455/007, 002/012 y 143/018 otorgan, fueron los siguientes:

- **Generación de empleo:** generación de **2.179** Unidades de Cuenta de Empleo (UCEs*), promedio anual para los próximos cinco años.
- **Aumento de exportaciones:** incremento en el nivel de sus ventas al exterior en **U\$S 339,8 millones**, promedio anual para los próximos cinco años.
- **Inversión en Producción más limpia (P+L):** se planea invertir **U\$S 183,5 millones** con la intención de incrementar la eficiencia global y reducir riesgos a los humanos y al medio ambiente.
- **Inversión en Investigación, Desarrollo, e Innovación (I+D+i):** los montos de inversión planteados en esta área ascendieron a **U\$S 46,3 millones**.

*En el Decreto N° 002/012 se define, para medir la calidad del empleo generado, la Unidad de Cuenta de Empleo (UCE), que pondera el puntaje según los niveles salariales nominales, en el entendido de que los mayores niveles de calificación y formalización están generalmente asociados a niveles salariales más elevados.

Inversión presentada enero-setiembre

En el comparativo con el mismo período del año anterior se han registrado mayores inversiones en todos los indicadores.

Indicadores	Ene-Set 18	Ene-Set 17
Generación de empleo (UCEs)	2.179	1.459
Aumento Exportaciones (millones U\$S)	339,8	95,5
P+L (millones U\$S)	183,5	121,4
I+D+i (millones U\$S)	46,3	8,3

A su vez, el indicador **descentralización** se utilizó en **279** proyectos.

Inversión presentada enero-setiembre

A partir de la entrada en vigencia del Decreto 002/012 las empresas pueden optar por determinados **indicadores sectoriales**. En el acumulado a setiembre 2018 las empresas presentaron los siguientes:

- Colectivos vulnerables.
- Diferenciación de productos y procesos.
- Formación continua y capacitación.
- Inversión en adaptación y/o mitigación del cambio climático (ACC).
- Nivel tecnológico del producto elaborado.
- Inversión en servicios e infraestructura.

unasep@mef.gub.uy
unasep.mef.gub.uy
Tel.: 1712 4401



UnASeP
Unidad de Apoyo al Sector Privado



MINISTERIO DE ECONOMÍA Y FINANZAS
REPÚBLICA ORIENTAL DEL URUGUAY