

UnASeP
Unidad de Apoyo al Sector Privado



**Inversión recomendada e indicadores asociados.
Setiembre de 2010**

PLAN DE EXPOSICIÓN

INVERSIÓN APROBADA SETIEMBRE 2010

INDICADORES ASOCIADOS

PYMES

SECTORES DE ACTIVIDAD

LOCALIZACIÓN

PLAN DE EXPOSICIÓN

INVERSIÓN APROBADA SETIEMBRE 2010

INDICADORES ASOCIADOS

PYMES

SECTORES DE ACTIVIDAD

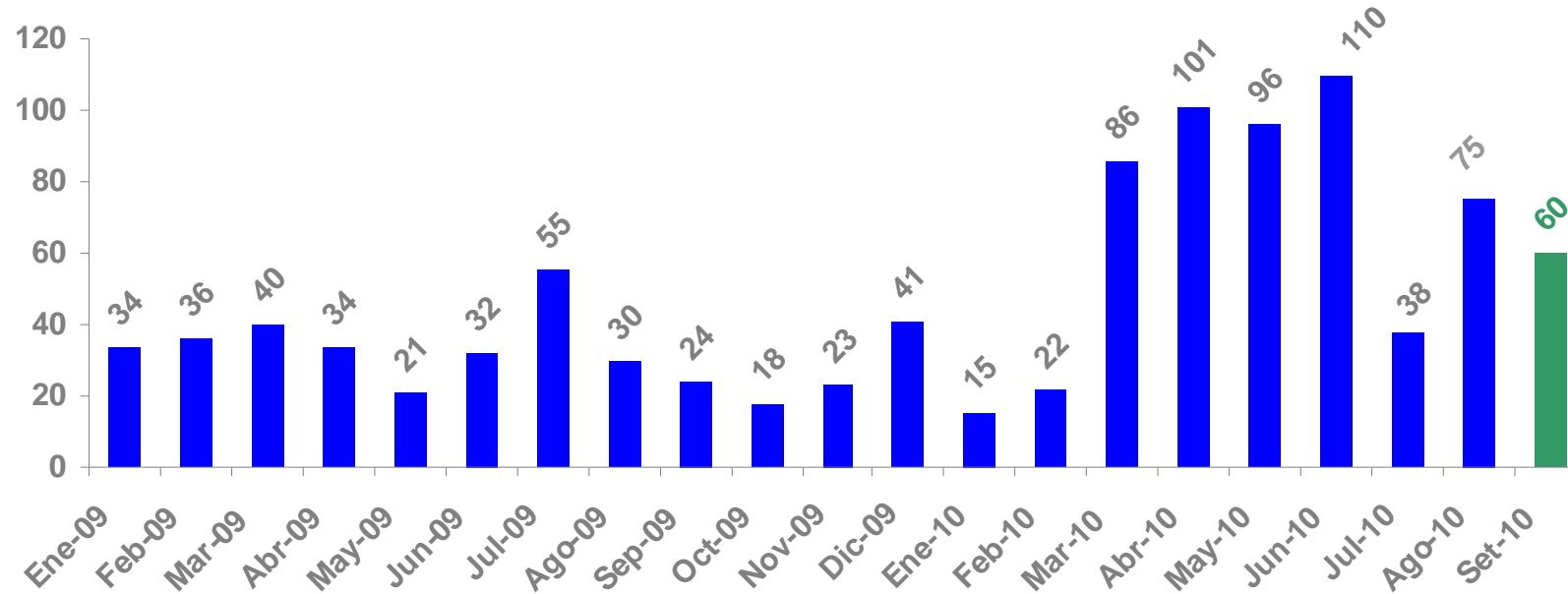
LOCALIZACIÓN

Inversión aprobada en setiembre 2010

En setiembre, el número de proyectos aprobados por la Comisión de Aplicación de la Ley 16.906 (COMAP), a través de la Nueva Reglamentación (Decreto 455/007), alcanzó los 60 emprendimientos. En el acumulado del año 2010 ya fueron aprobados 603 proyectos de inversión.

PROYECTOS RECOMENDADOS

Enero 2009 - Setiembre 2010

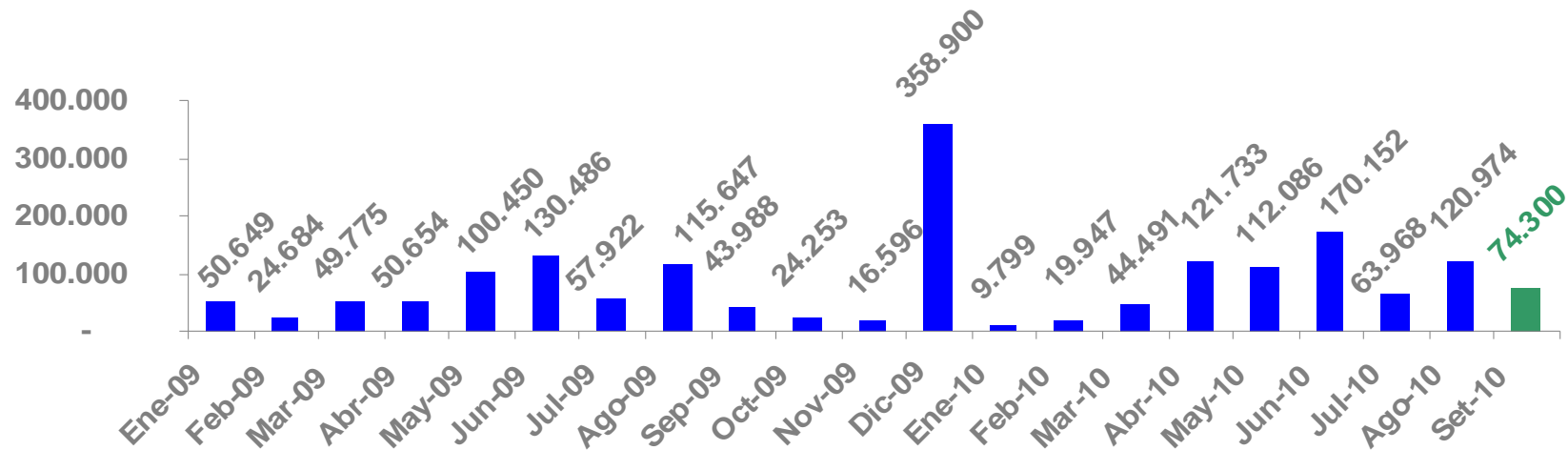


Inversión aprobada en setiembre 2010

El monto de inversión asociado a los proyectos aprobados por COMAP y recomendados al Poder Ejecutivo, en el mes de estudio, fue de U\$S 74.300.000.

INVERSIÓN RECOMENDADA POR COMAP

Enero 2009 - Setiembre 2010. En miles de U\$S

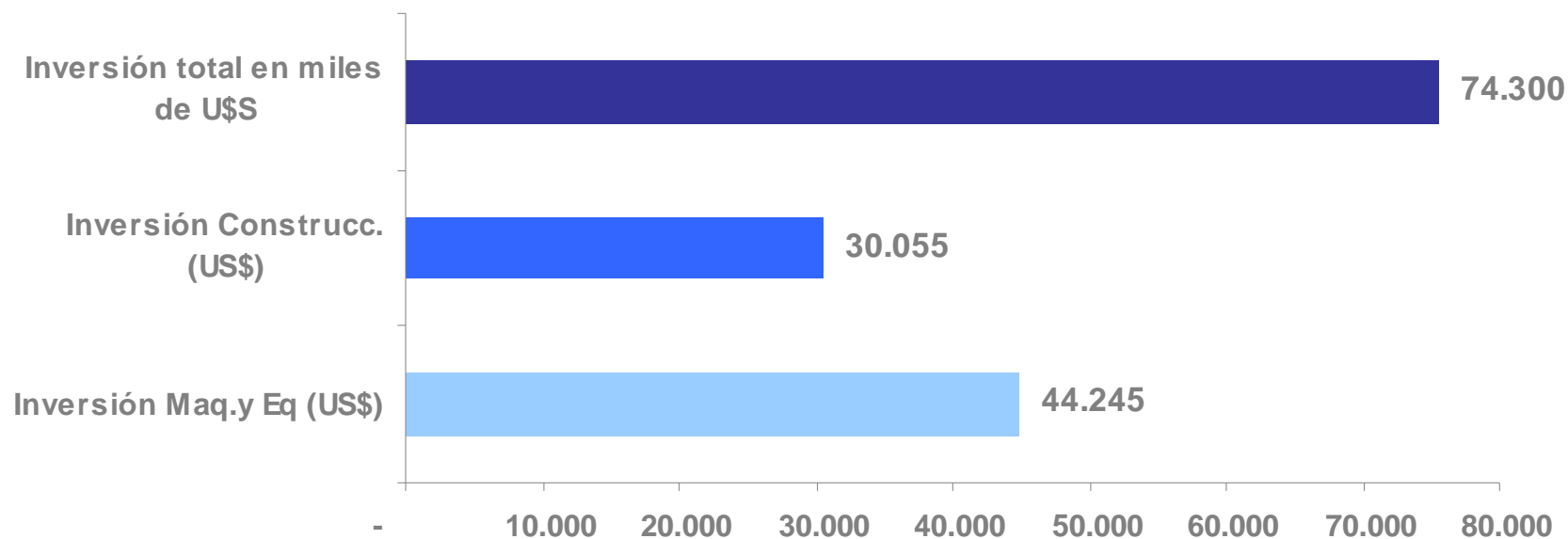


Inversión aprobada en setiembre 2010

La inversión aprobada destinada a la incorporación de maquinaria y equipos fue de aproximadamente U\$S 44.245.311, mientras que aquella que tuvo como objetivo la obra civil fue de U\$S 30.054.996.

NATURALEZA DE LA INVERSIÓN

Setiembre 2010. En miles de U\$S



PLAN DE EXPOSICIÓN

INVERSIÓN APROBADA SETIEMBRE 2010

INDICADORES ASOCIADOS

PYMES

SECTORES DE ACTIVIDAD

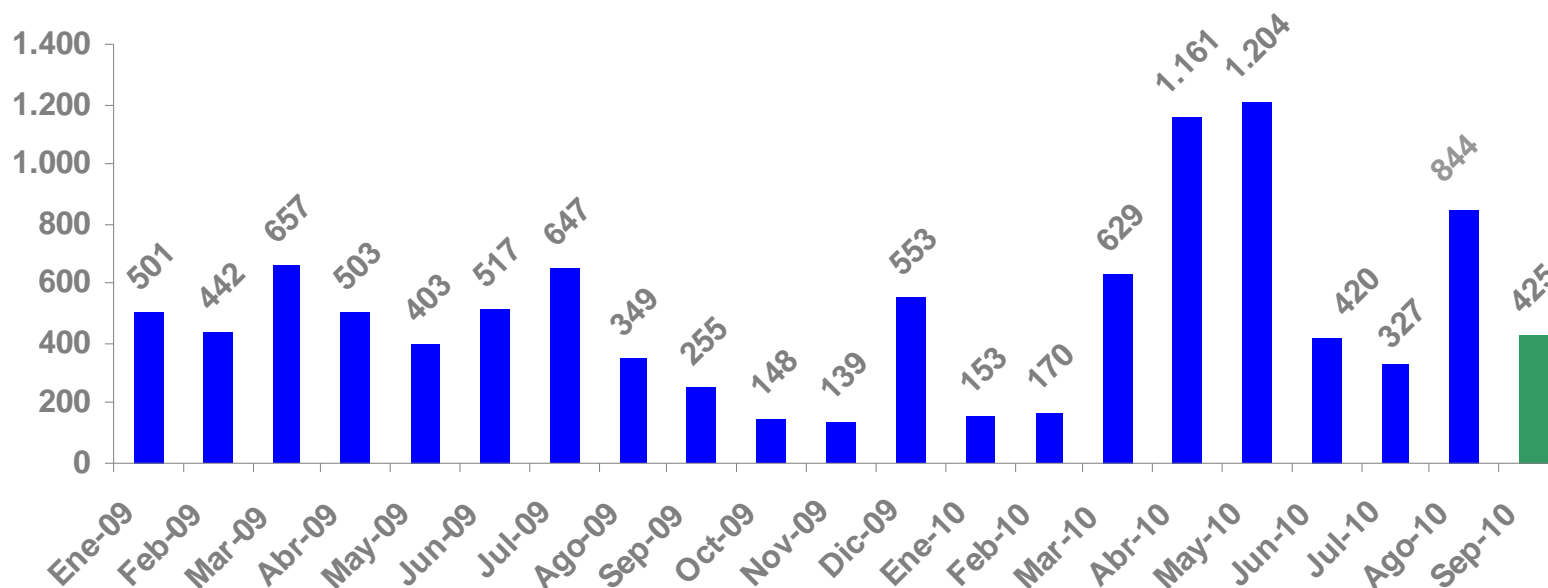
LOCALIZACIÓN

Indicadores – Setiembre 2010

Las empresas que obtuvieron aprobación de sus proyectos de inversión en setiembre se comprometieron a incrementar su plantilla en **425 nuevos puestos de trabajo**. En el acumulado del año 2010 dicha cifra asciende a 5.333 nuevos empleos.

EMPLEO GENERADO

Enero 2009 - Setiembre 2010



Las empresas que utilizaron el indicador de incremento de exportaciones en setiembre se comprometieron a aumentar las mismas en U\$S 12.745.000. En lo que va del 2010, el nivel proyectado de ventas al exterior incrementadas por este mecanismo de promoción alcanza los U\$S 116.870.000.

En setiembre del presente año se aprobaron inversiones destinadas a **tecnologías limpias** por **U\$S 590.275**.

A su vez, se promovieron inversiones en **Investigación, Desarrollo, e Innovación** por un monto de **U\$S 1.613.587**.

PLAN DE EXPOSICIÓN

INVERSIÓN APROBADA SETIEMBRE 2010

INDICADORES ASOCIADOS

PYMES

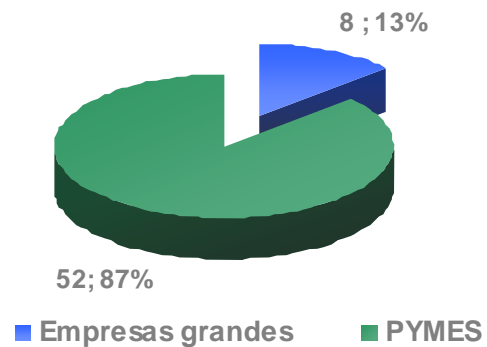
SECTORES DE ACTIVIDAD

LOCALIZACIÓN

PYMES – Setiembre 2010

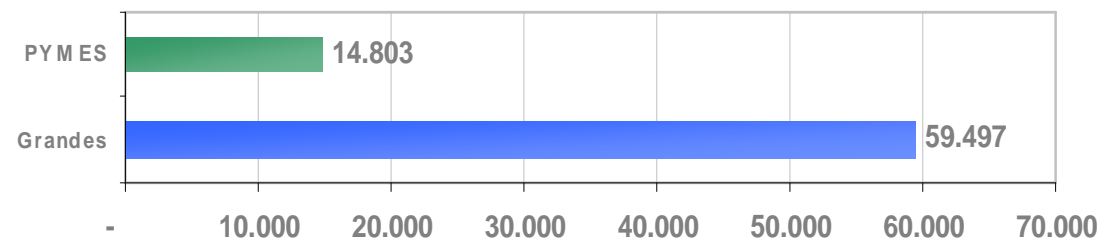
En setiembre de 2010 fueron aprobados 52 proyectos correspondientes a pequeñas y medianas empresas (PYMES), representando el 87% del total de los mismos. La inversión asociada a éstos fue de U\$S 14.803.179.

PROY. RECOMENDADOS POR TIPO DE EMPRESA
Setiembre 2010



INVERSIÓN PROMOVIDA

Por tipo de empresa. Setiembre 2010



Los **empleos comprometidos** a generar en los próximos 5 años por PYMES en setiembre ascendieron a 272 **puestos de trabajo**.

Las PYMES que utilizaron en sus proyectos el indicador de **incremento de exportaciones** se comprometieron a elevar sus **ventas al exterior en U\$S 3.320.000** promedio anual para los próximos 5 años.

En los proyectos aprobados a PYMES en setiembre no se utilizó el indicador de P+L y tampoco el de I+D+i.

PLAN DE EXPOSICIÓN

INVERSIÓN APROBADA SETIEMBRE 2010

INDICADORES ASOCIADOS

PYMES

SECTORES DE ACTIVIDAD

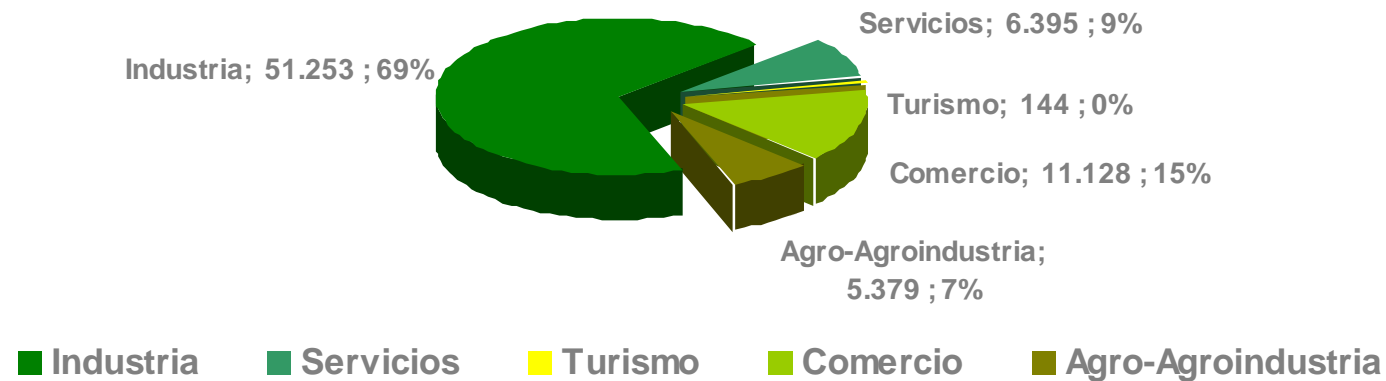
LOCALIZACIÓN

Sectores de actividad – Setiembre 2010

El sector de actividad que en setiembre presentó mayores niveles de inversión fue el Industrial con el 69% del total de la inversiones aprobadas, seguido por las empresas que se desempeñan en el sector Comercio (U\$S 11.128.000), Servicios (U\$S 6.395.000), Agroindustria (U\$S 5.379.000) y Turismo (U\$S 144.000).

INVERSIONES POR SECTOR DE ACTIVIDAD

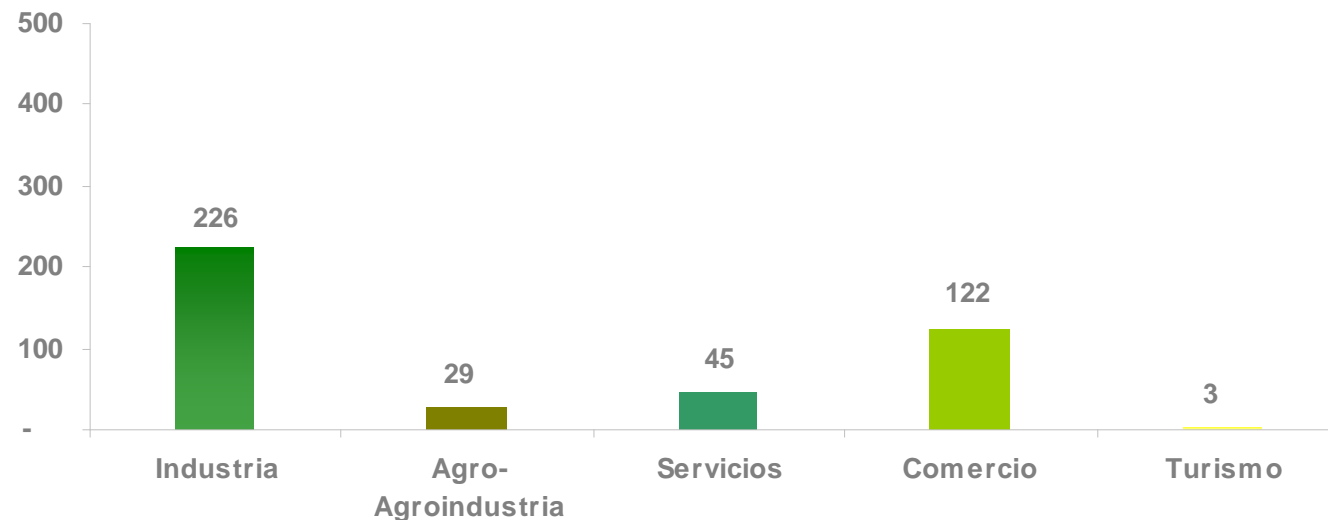
Setiembre 2010. En miles de U\$S.



Sectores de actividad – Setiembre 2010

El sector de actividad que mayores puestos de trabajo generó en setiembre 2010 a través de este mecanismo fue el Industrial (226), seguido por Comercio (122), Servicios (49), Agro-agroindustria (29) y finalmente Turismo (3).

GENERACIÓN DE PUESTOS DE TRABAJO POR SECTOR DE ACTIVIDAD
Setiembre 2010.



Los indicadores de inversión en Investigación, Desarrollo e Innovación e inversión en Tecnologías más Limpias fueron aplicados por el sector industrial (U\$S 295.544) y las empresas de servicios (U\$S 1.318.000).

Por otra parte, en el indicador de Aumento de Exportaciones fue utilizado por empresas industriales (U\$S 9.024.800) y por empresas del sector agro-agroindustria (U\$S 3.720.000).

Los U\$S 590.275 correspondientes al indicador de P+L corresponden al sector industrial.

Sectores de actividad – Setiembre 2010

La pluralidad de los proyectos de empresas aprobadas es significativa, dentro de cada uno de los sectores de actividad la diversidad es una constante.

Algunos ejemplos de empresas recomendadas en setiembre:

Transporte profesional de cargas
Transporte de pasajeros
Fabricación de artículos de tapicería
Industria alimenticia
Venta de servicios agropecuarios
Cultivo de cereales
Servicios fúnebres
Supermercado
Administración de servicios turísticos y hotelería
Producción de productos lácteos
Compra, venta, acopio de insumos agropecuarios

Comercialización de electrodomésticos
Hotelería
Parque científico y tecnológico.
Explotación agropecuaria
Empresa constructora
Confección de vestimenta
Productos químicos industriales
Cría de esturiones y producción de caviar
Comercio por menor de vestimenta
Actividades de arquitectura e ingeniería
Fabricación de fertilizantes

PLAN DE EXPOSICIÓN

INVERSIÓN APROBADA SETIEMBRE 2010

INDICADORES ASOCIADOS

PYMES

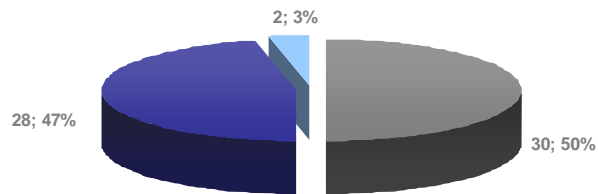
SECTORES DE ACTIVIDAD

LOCALIZACIÓN

Localización – Setiembre 2010

En setiembre el 50% de los proyectos se situaron en Montevideo, con una inversión asociada de U\$S 16.219.000. En el resto del país se ubicó el 44% de los proyectos con un monto asociado de U\$S 50.797.000 y en varios departamentos el restante 2%.

LOCALIZACIÓN DE LOS PROYECTOS
Número de proyectos. Setiembre 2010



■ Montevideo ■ Resto del país ■ Varios

LOCALIZACIÓN DE LOS PROYECTOS
Montos. En miles de U\$S. Setiembre 2010



UnASeP
Unidad de Apoyo al Sector Privado



unasep@mef.gub.uy
www.unasep.com.uy
Tel: 2915 81 67 – 2916 85 80