

UnASeP
Unidad de Apoyo al Sector Privado



**Inversión recomendada e indicadores asociados.
Junio de 2015**



JOSÉ ARTIGAS
UNIÓN DE LOS PUEBLOS LIBRES
BICENTENARIO.UY

UnASeP
Unidad de Apoyo al Sector Privado



PLAN DE EXPOSICIÓN

INVERSIÓN RECOMENDADA JUNIO 2015

INDICADORES ASOCIADOS

CARACTERIZACIÓN DE EMPRESAS

SECTORES DE ACTIVIDAD

LOCALIZACIÓN



JOSÉ ARTIGAS
UNIÓN DE LOS PUEBLOS LIBRES
BICENTENARIO.UY

UnASeP
Unidad de Apoyo al Sector Privado



PLAN DE EXPOSICIÓN

INVERSIÓN RECOMENDADA JUNIO 2015

INDICADORES ASOCIADOS

CARACTERIZACIÓN DE EMPRESAS

SECTORES DE ACTIVIDAD

LOCALIZACIÓN



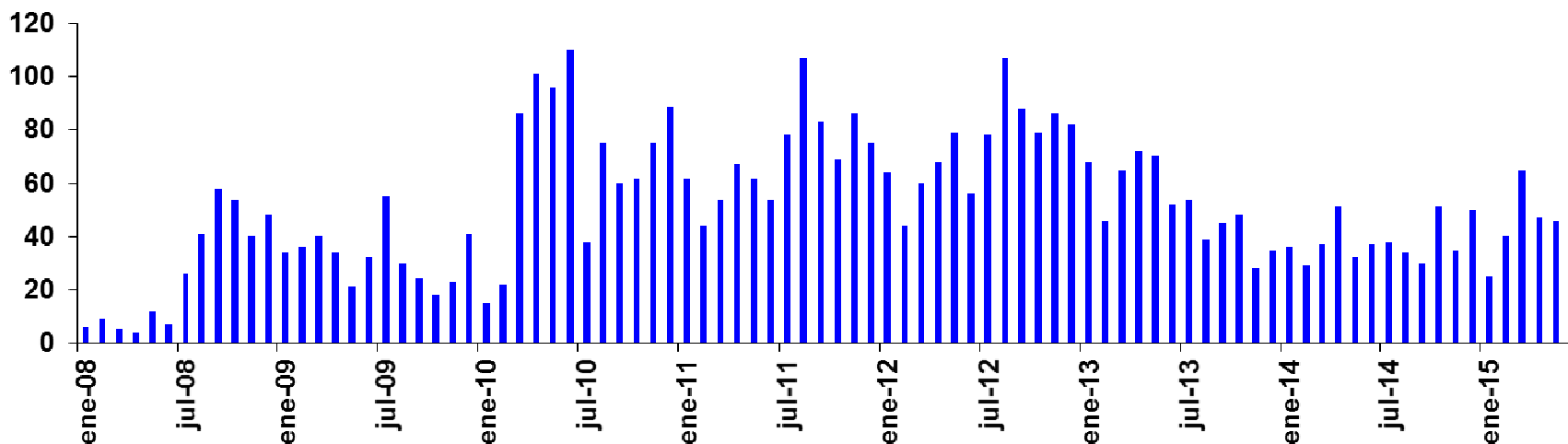
Inversión recomendada en junio 2015

En junio el número de proyectos **recomendados** por la Comisión de Aplicación de la Ley 16.906 (COMAP) al Poder Ejecutivo alcanzó 51 emprendimientos.

En el mismo mes, el número de proyectos **presentados** a la COMAP fue de 42.

PROYECTOS RECOMENDADOS

Enero 2008 - Junio 2015





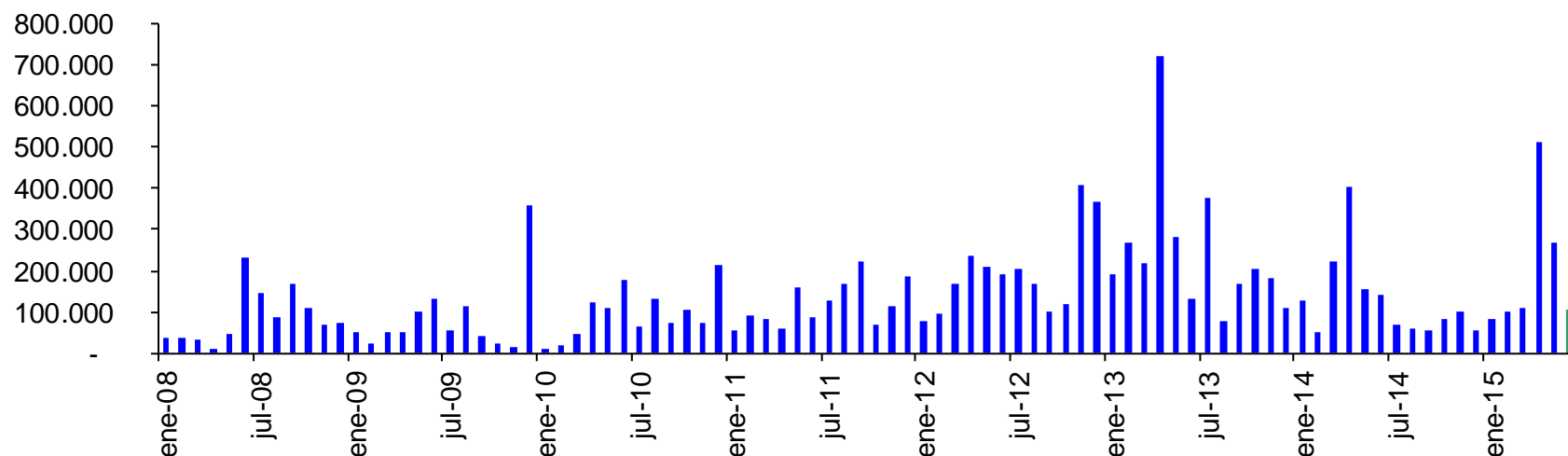
Inversión recomendada en junio 2015

El monto de inversión asociado a los proyectos **recomendados** por la COMAP al Poder Ejecutivo en el mes de estudio fue U\$S 107,4 millones.

El monto de inversión asociado a los proyectos **presentados** a la COMAP en junio fue de U\$S 100,2 millones.

INVERSIÓN RECOMENDADA POR COMAP

Enero 2008 - Junio 2015. En miles de U\$S



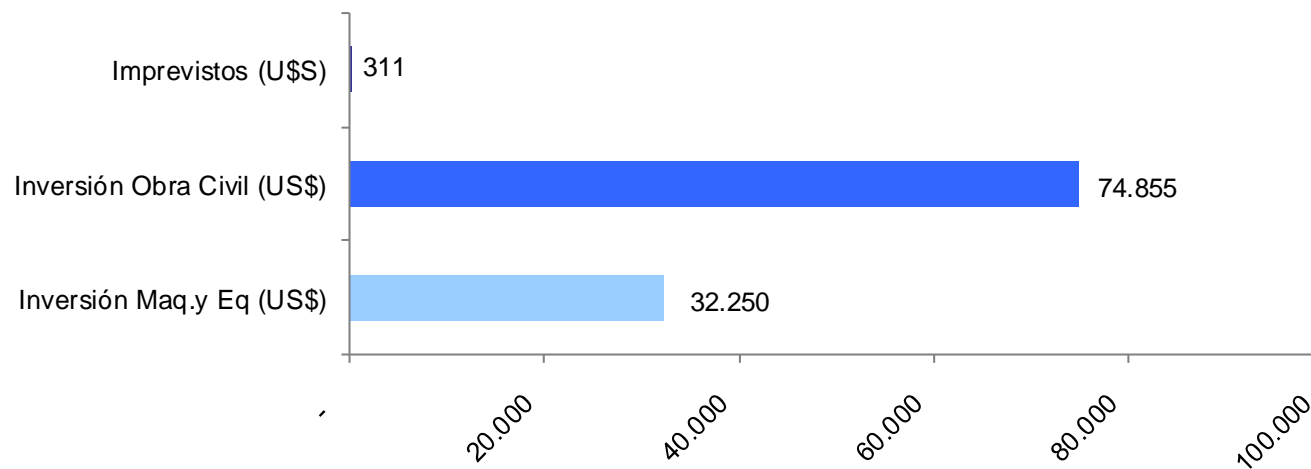


Inversión recomendada en junio 2015

La inversión destinada a la incorporación de maquinaria y equipos fue U\$S 32,3 millones y la que tuvo como objetivo la obra civil fue U\$S 74,9 millones, el resto corresponde a imprevistos.

NATURALEZA DE LA INVERSIÓN

Junio 2015. En miles de U\$S



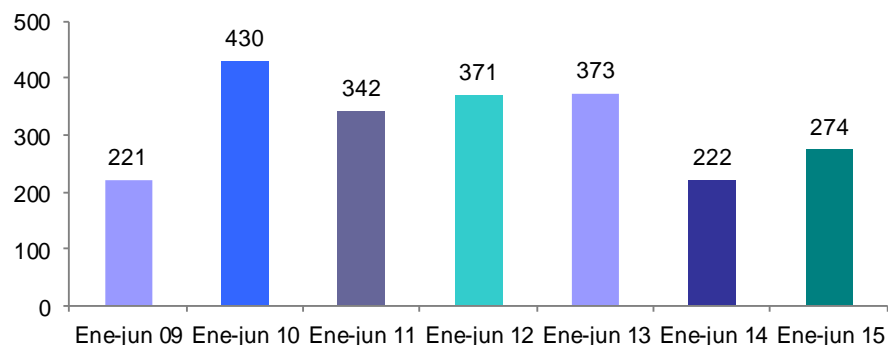


Inversión acumulada a junio

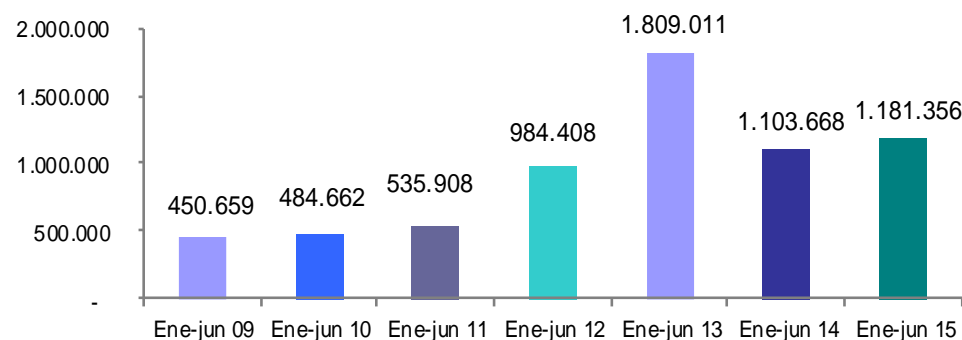
En el primer semestre del presente año fueron 274 los proyectos **recomendados** por la COMAP, por un monto de inversión asociado de U\$S 1.181,4 millones, lo que representa un aumento del 23% en número de proyectos y del 7% en montos de inversión, respecto al mismo período del año anterior.

En el mismo período los proyectos **presentados** a la COMAP fueron 192 por un monto de U\$S 694 millones.

PROYECTOS RECOMENDADOS
Enero - Junio 2009 - 2015



INVERSIÓN RECOMENDADA POR COMAP
Enero - Junio 2009-2015. En miles de U\$S





JOSÉ ARTIGAS
UNIÓN DE LOS PUEBLOS LIBRES
BICENTENARIO.UY

UnASeP
Unidad de Apoyo al Sector Privado



PLAN DE EXPOSICIÓN

INVERSIÓN RECOMENDADA JUNIO 2015

INDICADORES ASOCIADOS

CARACTERIZACIÓN DE EMPRESAS

SECTORES DE ACTIVIDAD

LOCALIZACIÓN

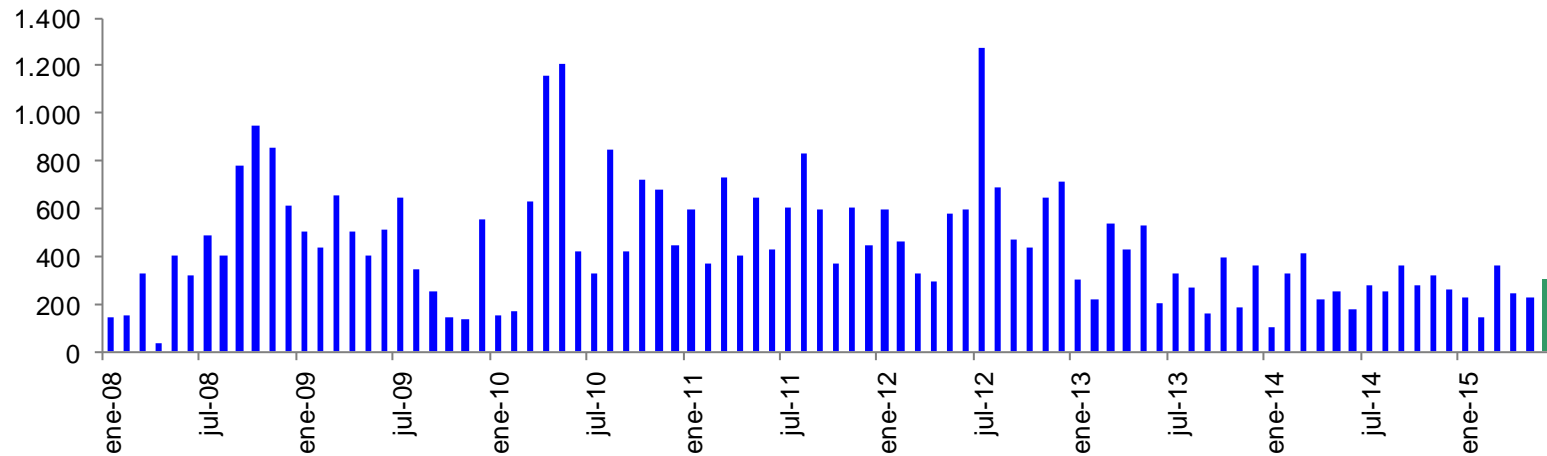


Indicadores: Junio 2015

Las empresas que obtuvieron recomendación de sus proyectos de inversión en junio del presente año se comprometieron a incrementar su plantilla en **302 nuevos puestos de trabajo**, promedio anual para los próximos 5 años.

EMPLEO GENERADO

Enero 2008 - Junio 2015





JOSÉ ARTIGAS
UNIÓN DE LOS PUEBLOS LIBRES
BICENTENARIO.UY

UnASeP
Unidad de Apoyo al Sector Privado



Indicadores: Junio 2015

Las empresas que utilizaron el indicador **incremento de exportaciones** se comprometieron a aumentar las mismas en **U\$S 9 millones**, promedio anual para los próximos 5 años.

Dichas empresas pertenecen a las siguientes actividades:

- *Publicidad.*
- *Molino arrocero.*
- *Industrialización y exportación de pescado de río.*
- *Aserradero.*
- *Procesamiento de datos, hospedaje y actividades conexas.*



JOSÉ ARTIGAS
UNIÓN DE LOS PUEBLOS LIBRES
BICENTENARIO.UY

UnASeP
Unidad de Apoyo al Sector Privado



Indicadores: acumulado a Junio

En el transcurso de 2015 el agregado del indicador generación de empleo ascendió a **1.522 nuevos puestos de trabajo**.

De los 1.522 nuevos puestos de trabajo que la empresas se comprometieron a generar, el 52% corresponde a empleos con un **nivel de calificación* media**, el 25% a un nivel de calificación **media alta**, el 15% a **baja** y el restante 8% a **alta**.

A su vez, el 25% del empleo a generar se trata de contratación de **mujeres**, el 22% a **trabajadores de 24 años o menos y/o de 50 años o más**, y en un 6% de los casos se declaró que se trata de contratación de **trabajadores rurales**.

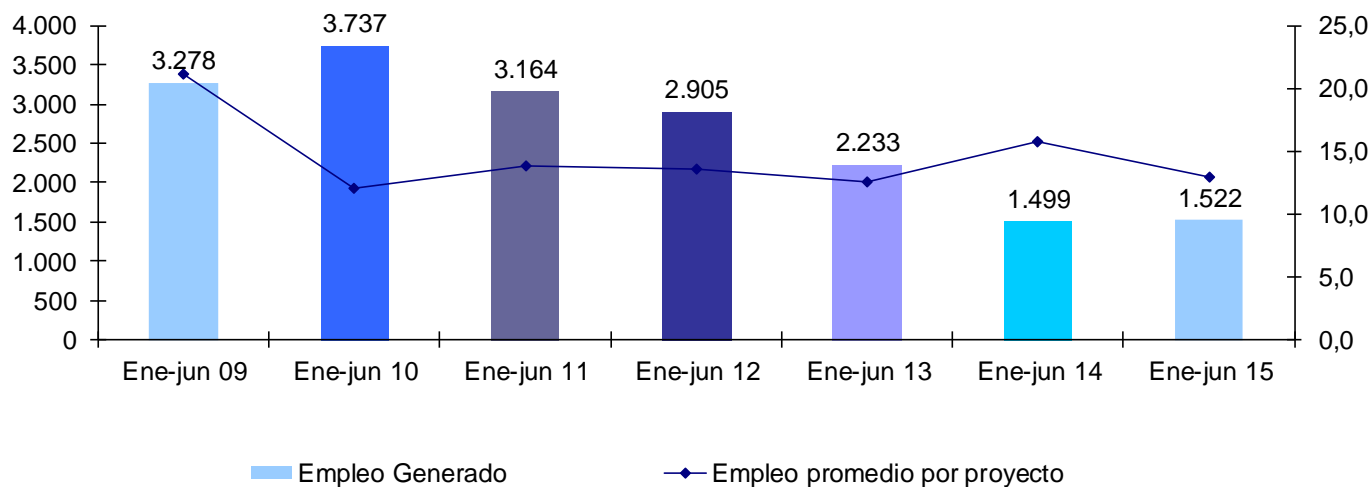
* El nivel de calificación del trabajo se determina según el monto de salario pagado. Un salario nominal menor a 5 BPC se considera empleo de calificación baja; uno mayor a 5 BPC y menor a 10 BPC empleo de calificación media; uno mayor a 10 BPC y menor a 20 BPC empleo de calificación media alta y uno mayor a 20 BPC empleo de calificación alta. El valor de la BPC a partir del 1º de enero de 2015 es de \$3.052.



Indicadores: acumulado a Junio

En el acumulado a junio de este año, la cantidad de empleos comprometidos en términos absolutos crece respecto al mismo período del año anterior. Si bien el promedio por proyecto presenta una leve caída, el mismo se mantiene en los valores promedio de los últimos años.

EMPLEOS GENERADO
Enero - Junio 2009 - 2015

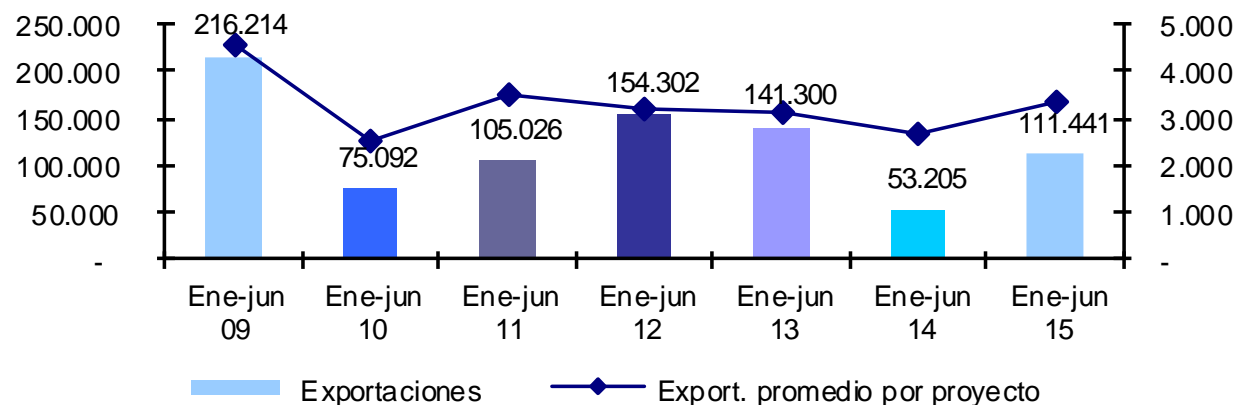




En el primer semestre de 2015 el aumento de exportaciones comprometidas fue de U\$S 111,4 millones, un 109% mayor que en el mismo período de 2014.

El promedio de incremento de exportaciones comprometidas por proyecto en el presente año es de U\$S 3,4 millones, mayor que el del mismo período de 2014 que alcanzó los U\$S 2,7 millones.

EXPORTACIONES (en miles de U\$S)
Enero - Junio 2009 - 2015





JOSÉ ARTIGAS
UNIÓN DE LOS PUEBLOS LIBRES
BICENTENARIO.UY

UnASeP
Unidad de Apoyo al Sector Privado



Indicadores: Junio 2015

Se promovieron inversiones en procesos de **Producción Más Limpia (P+L)**. Los montos de las mismas, en junio, ascendieron a **U\$S 10,2 millones**. Las inversiones en esta área plantearon, entre otros, objetivos tales como:

- *Incorporación de nueva tecnología para sistema de aspiración y filtrado de polvo.*
- *Instalación de un sistema de micro generación de energía eléctrica de origen fotovoltaico.*
- *Instalación de un aerogenerador para la generación eléctrica.*
- *Adecuar las instalaciones incorporando el área de generación de energía para autoabastecimiento.*
- *Instalación de sistema de riego.*
- *Digitalización de salas de cine a través de la adquisición de nuevas tecnologías.*

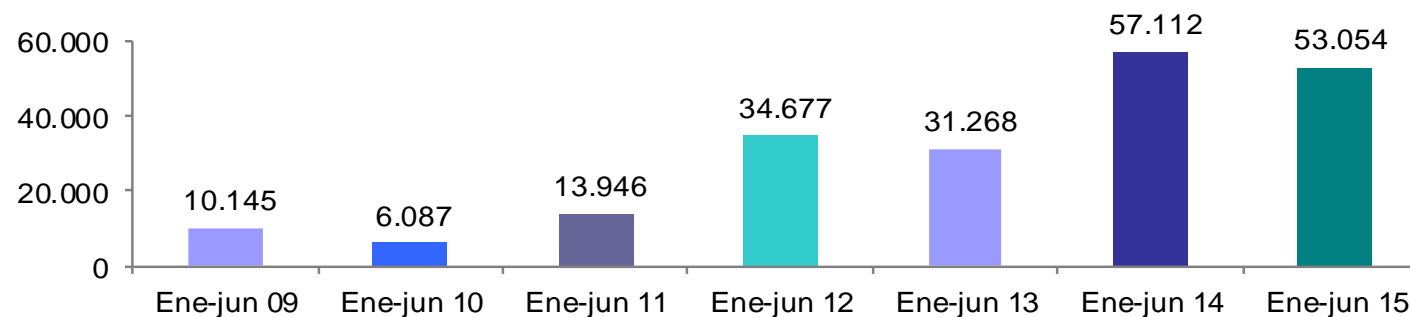


Indicadores: acumulado a Junio

Entre enero y junio de 2015 se recomendaron inversiones en I+D+i por U\$S 53,1 millones, mientras que el monto acumulado de inversiones en P+L alcanzó los U\$S 506,6 millones.

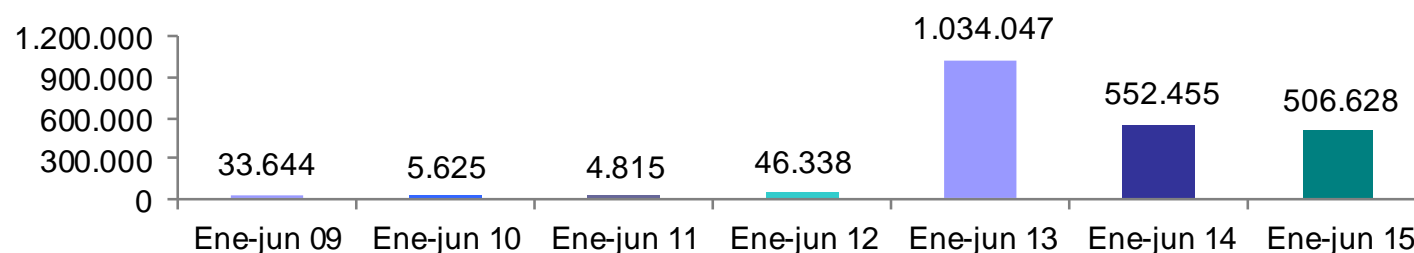
INVERSIÓN EN I+D+i (en miles de U\$S)

Enero - Junio 2009 - 2015



INVERSIÓN EN P+L (en miles de U\$S)

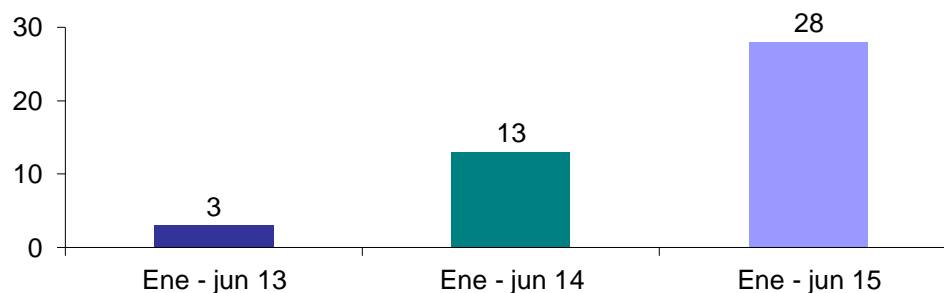
Enero - Junio 2009 - 2015





A partir de la aplicación del Decreto 002/012, que introduce el indicador sectorial Adaptación y/o Mitigación del Cambio Climático (A+M), la cantidad de proyectos que utilizan dicho indicador han mostrado un fuerte dinamismo. Respecto al año anterior el aumento fue del 115%.

PROYECTOS CON INVERSIONES EN A+M
Ene - Jun 2013/2015



Las inversiones por este concepto alcanzan los U\$S 9,7 millones en el acumulado de este año.



JOSÉ ARTIGAS
UNIÓN DE LOS PUEBLOS LIBRES
BICENTENARIO.UY

UnASeP
Unidad de Apoyo al Sector Privado



Indicadores: Junio 2015

En junio se han utilizado otros indicadores previstos en la nueva reglamentación del régimen (Decreto 02/012). Entre ellos se distinguen los siguientes:

- *Aumento de exportaciones indirectas MGAP* - 3 proyectos
- *Nivel tecnológico del producto elaborado* - 15 proyectos

Además, se sigue utilizando fuertemente el indicador *Descentralización* - 38 proyectos.



En el primer semestre, los indicadores sectoriales utilizados son los siguientes:

Indicador sectorial	Cantidad de proyectos que lo utilizaron	Valores acumulados
Contratación colectivos vulnerables	1	13 empleos
Formación continua y capacitación	2	291 empleos
Aumento de exportaciones indirectas MGAP	16	U\$S 8,3 millones
Aumento de exportaciones MINTUR	6	U\$S 26 millones
Servicios e infraestructura	6	U\$S 33,1 millones
Nivel tecnológico producto	60	N/A
Beneficio adicional Sector Lácteo	7	N/A
Beneficio adicional Sector Turístico	6	N/A



JOSÉ ARTIGAS
UNIÓN DE LOS PUEBLOS LIBRES
BICENTENARIO.UY

UnASeP
Unidad de Apoyo al Sector Privado



PLAN DE EXPOSICIÓN

INVERSIÓN RECOMENDADA JUNIO 2015

INDICADORES ASOCIADOS

CARACTERIZACIÓN DE EMPRESAS

SECTORES DE ACTIVIDAD

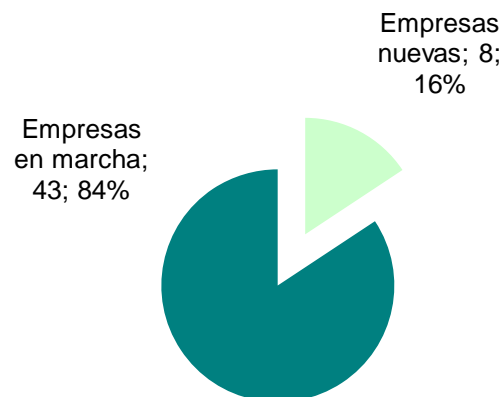
LOCALIZACIÓN



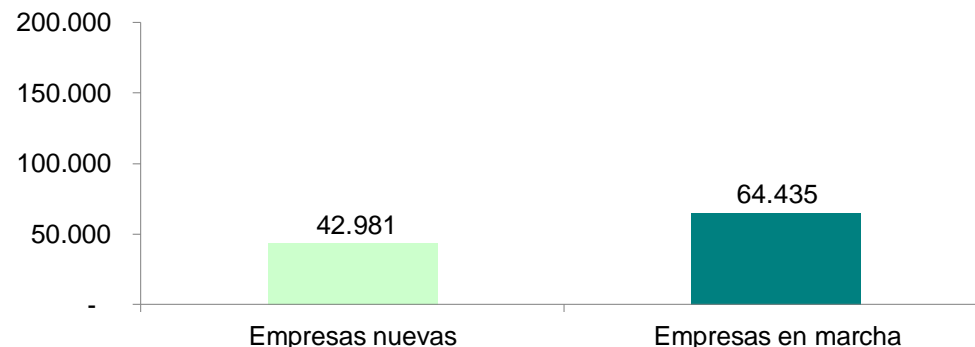
Caracterización de empresas: Junio 2015

De los 51 proyectos recomendados por COMAP en junio, el 16% son definidos como empresa nueva* mientras que el resto se encuentran en marcha. La inversión asociada a las primeras fue de U\$S 43 millones (40%), mientras que para las segundas fue de U\$S 64,4 millones.

PROYECTOS RECOMENDADOS.
Junio 2015



INVERSIÓN RECOMENDADA
En miles de U\$S. Junio 2015



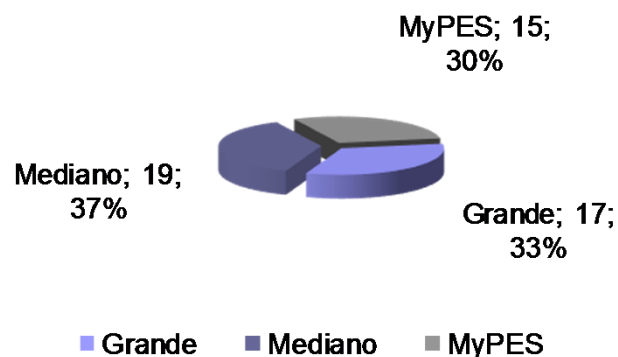
* A los efectos de la inversión promovida, las empresas nuevas se definen como aquellas que en el ejercicio anterior a la presentación de su emprendimiento no tuvieron ingresos gravados.



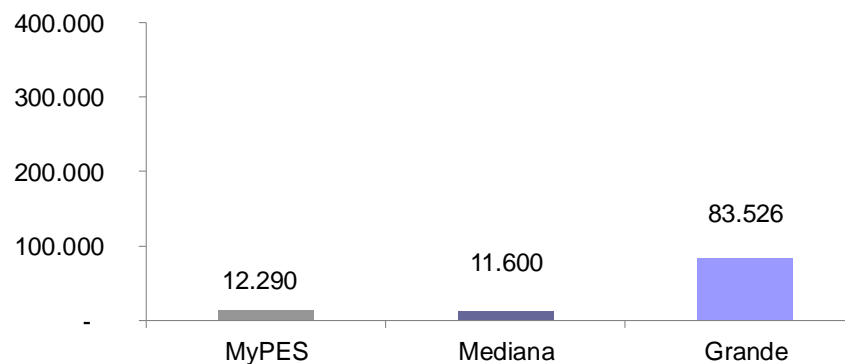
Caracterización de empresas: Junio 2015

De los proyectos recomendados, un 30% corresponden a micro y pequeñas empresas (MYPES), un 37% a medianas empresas y el restante 33% a grandes, según los parámetros económicos definidos en el Decreto 504/007. De la inversión total recomendada, el 11% pertenece a las MYPES y a las medianas (en cada caso) y el 78% a las grandes empresas.

PROYECTOS RECOMENDADOS*. Según tamaño de empresa. Junio 2015



INVERSIÓN RECOMENDADA. Según tamaño de empresa. En miles de U\$. Junio 2015



- En el caso de empresas nuevas, el tamaño de las mismas se determina según las proyecciones de puestos de trabajo y/o del aumento de exportaciones a generar incluidas en el proyecto de inversión.



JOSÉ ARTIGAS
UNIÓN DE LOS PUEBLOS LIBRES
BICENTENARIO.UY

UnASeP
Unidad de Apoyo al Sector Privado



Caracterización de empresas: Junio 2015

Los **empleos a generar** en los próximos 5 años por parte de las **MYPES** ascienden, en junio, a **77 puestos de trabajo**. Por su parte, las empresas medianas se comprometieron a generar 165 empleos y las grandes 60.

Las empresas medianas plantearon incrementar sus exportaciones en U\$S 3,3 millones y las grandes en U\$S 5,7 millones.

Las **MYPES** planean invertir en **P+L** por **U\$S 1,3 millones**, las empresas medianas por U\$S 2,2 millones y las empresas grandes por U\$S 6,7 millones.



JOSÉ ARTIGAS
UNIÓN DE LOS PUEBLOS LIBRES
BICENTENARIO.UY

UnASeP
Unidad de Apoyo al Sector Privado



PLAN DE EXPOSICIÓN

INVERSIÓN RECOMENDADA JUNIO 2015

INDICADORES ASOCIADOS

CARACTERIZACIÓN DE EMPRESAS

SECTORES DE ACTIVIDAD

LOCALIZACIÓN

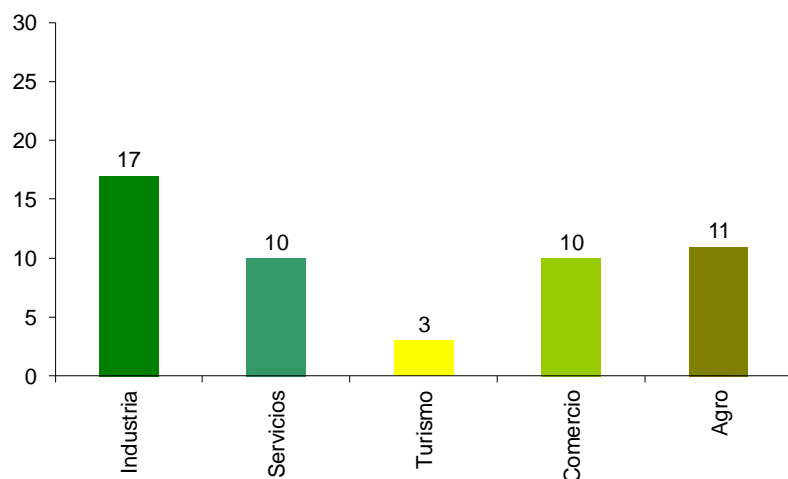


Sectores de actividad: Junio 2015

De los proyectos recomendados en junio industria fue el sector de actividad económica con mayor cantidad de emprendimientos (33%) y el sector que se comprometió a mayores niveles de inversión (U\$S 32,4 millones).

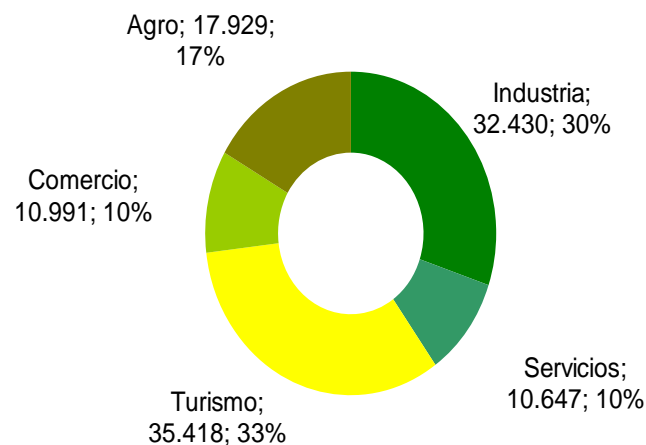
PROYECTOS POR SECTOR DE ACTIVIDAD

Junio 2015



INVERSIONES POR SECTOR DE ACTIVIDAD

Junio 2015. En miles de U\$S.



- El criterio de clasificación en sectores de actividad corresponde al Ministerio evaluador del proyecto.



JOSÉ ARTIGAS
UNIÓN DE LOS PUEBLOS LIBRES
BICENTENARIO.UY

UnASeP
Unidad de Apoyo al Sector Privado



Sectores de actividad: Junio 2015

Las empresas del sector **comercio** plantearon la generación de **132 nuevos puestos de trabajo** por medio de sus proyectos de inversión, seguidas de los sectores de servicios (88 empleos), agro (52), industria y turismo (15 en cada caso).

Las **exportaciones** que se proyectan canalizar por medio del régimen de inversiones corresponden a empresas del sector **industrial (U\$S 7,5 millones)** y servicios (U\$S 1,5 millones).

La **inversión en P+L** corresponde a empresas del sector **industrial (U\$S 7,2 millones)**, agro (U\$S 1,3 millones), servicios (U\$S 1,1 millones) y comercio (U\$S 0,6 millones).



JOSÉ ARTIGAS
UNIÓN DE LOS PUEBLOS LIBRES
BICENTENARIO.UY

UnASeP
Unidad de Apoyo al Sector Privado



Sectores de actividad: Junio 2015

En el mes de junio, los grupos de actividad **Comercio y Restaurantes** presentaron el mayor nivel de inversión, totalizando el 34% del total de los montos recomendados en el mes.

La mayor parte de los proyectos de PYMES también correspondieron a firmas de los grupos **Comercio y Restaurantes** (29%).

Asimismo, **Comercio y Restaurantes** exhibió el mayor número de nuevos empleos comprometidos (56%). El sub-sector **Madera, papel e imprentas** fue el que presentó el mayor nivel de exportaciones (41%). Por su parte, **Otras industrias** fue el que mostró mayores inversiones en P+L (39%).

- El criterio de clasificación en subsectores corresponde al giro de actividad de la empresa.

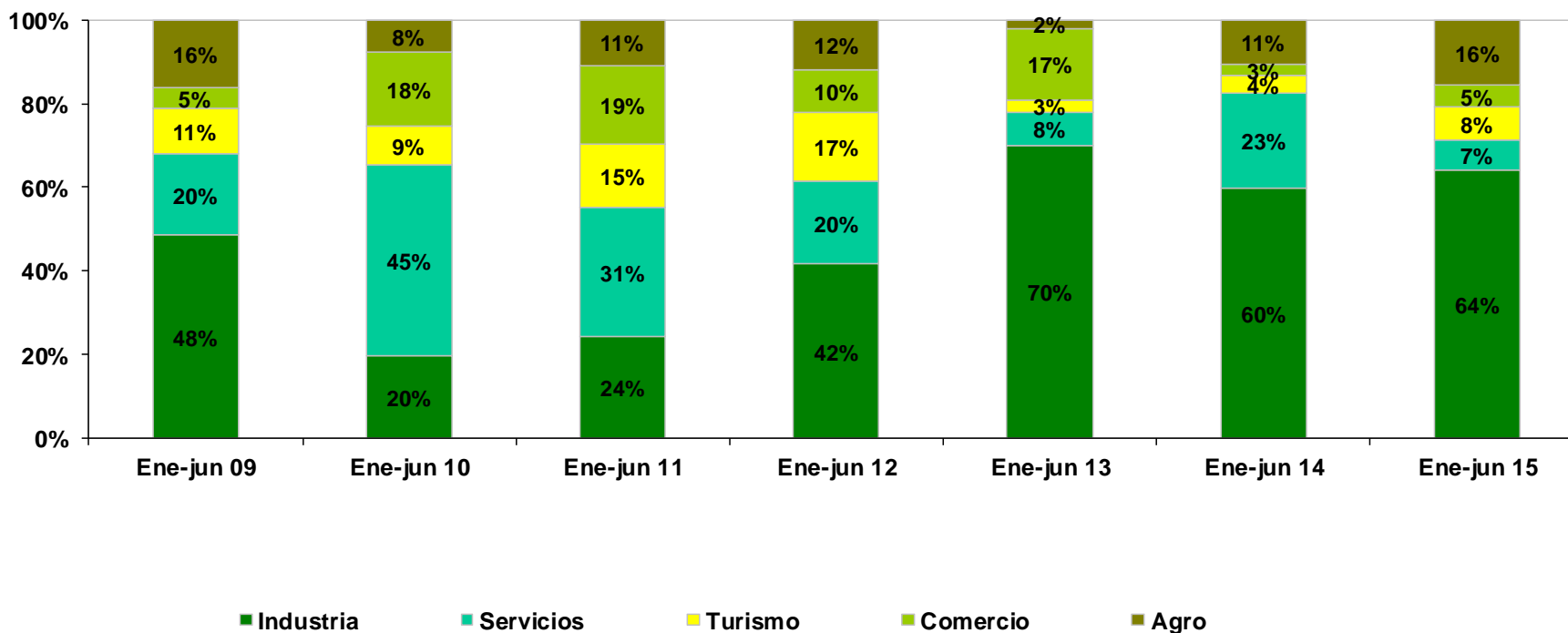


Sectores de actividad: acumulado a Junio

En el primer semestre del presente año el mayor monto de inversión fue plasmado por las empresas del sector industrial (64%), seguido por agro (16%), turismo (8%), servicios (7%) y comercio (5%).

INVERSIÓN POR SECTOR DE ACTIVIDAD.

Enero - Junio 2009 - 2015. En porcentaje.





JOSÉ ARTIGAS
UNIÓN DE LOS PUEBLOS LIBRES
BICENTENARIO.UY

UnASeP
Unidad de Apoyo al Sector Privado



PLAN DE EXPOSICIÓN

INVERSIÓN RECOMENDADA JUNIO 2015

INDICADORES ASOCIADOS

CARACTERIZACIÓN DE EMPRESAS

SECTORES DE ACTIVIDAD

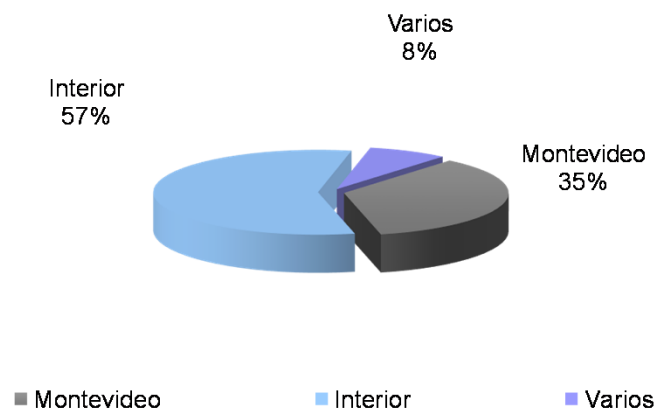
LOCALIZACIÓN



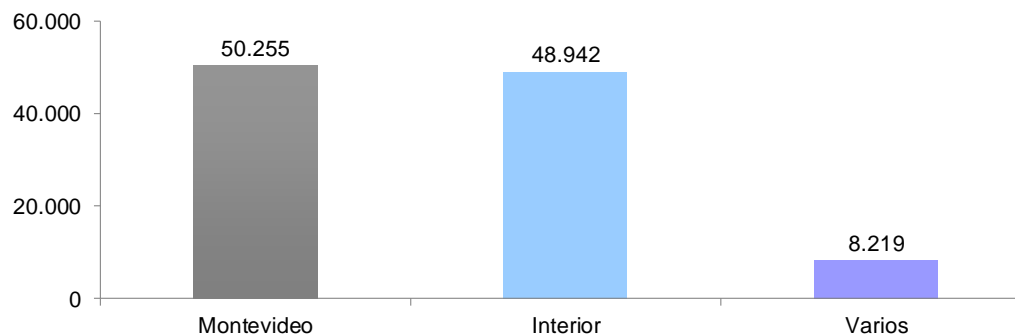
Localización: Junio 2015

El 57% de los proyectos recomendados en junio corresponde a emprendimientos ubicados en el interior del país. La inversión asociada a los mismos corresponde al 46% de la inversión total recomendada por COMAP.

LOCALIZACIÓN DE LOS PROYECTOS
Número de proyectos. Junio 2015



LOCALIZACIÓN DE LOS PROYECTOS
Montos, en miles de U\$. Junio 2015

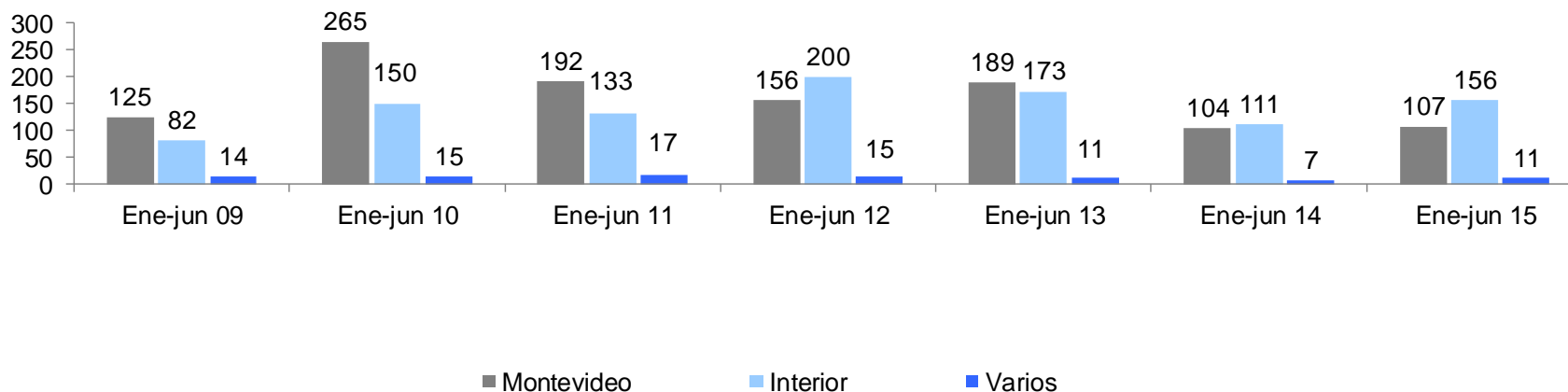




Localización: acumulada a Junio

Entre enero y junio del presente año, del total de los proyectos, el 57% se sitúan en departamentos del interior del país, 39% en Montevideo y 4% en varios departamentos a la vez.

LOCALIZACIÓN DE LOS PROYECTOS Enero - Junio 2009 - 2015



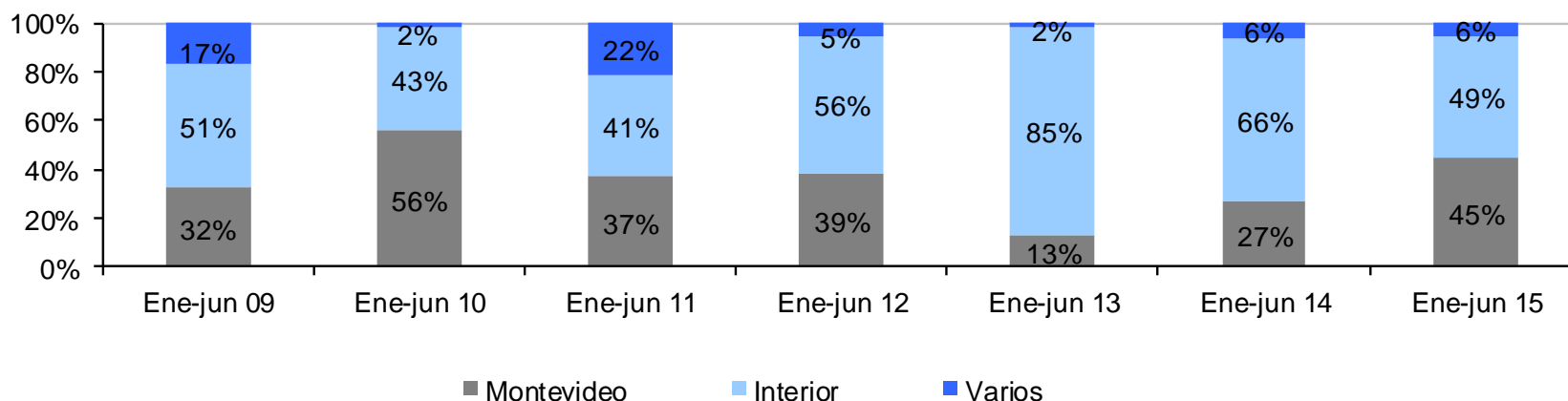


Localización: acumulada a Junio

Respecto a los montos de inversión en el primer semestre, se observa una mayor participación de aquellos emprendimientos que plantearon instalarse en el interior del país (49%).

INVERSIÓN DE LOS PROYECTOS

Enero - Junio 2009 - 2015. En porcentaje.



UnASeP
Unidad de Apoyo al Sector Privado



unasep@mef.gub.uy
unasep.mef.gub.uy
Tel: 2915 81 67 – 2916 85 80