

UnASeP
Unidad de Apoyo al Sector Privado


MINISTERIO DE ECONOMÍA Y FINANZAS
REPÚBLICA ORIENTAL DEL URUGUAY



**Inversión recomendada e indicadores asociados.
Marzo de 2015**



JOSÉ ARTIGAS
UNIÓN DE LOS PUEBLOS LIBRES
BICENTENARIO.UY

UnASeP
Unidad de Apoyo al Sector Privado



PLAN DE EXPOSICIÓN

INVERSIÓN RECOMENDADA MARZO 2015

INDICADORES ASOCIADOS

CARACTERIZACIÓN DE EMPRESAS

SECTORES DE ACTIVIDAD

LOCALIZACIÓN



JOSÉ ARTIGAS
UNIÓN DE LOS PUEBLOS LIBRES
BICENTENARIO.UY

UnASeP
Unidad de Apoyo al Sector Privado



PLAN DE EXPOSICIÓN

INVERSIÓN RECOMENDADA MARZO 2015

INDICADORES ASOCIADOS

CARACTERIZACIÓN DE EMPRESAS

SECTORES DE ACTIVIDAD

LOCALIZACIÓN



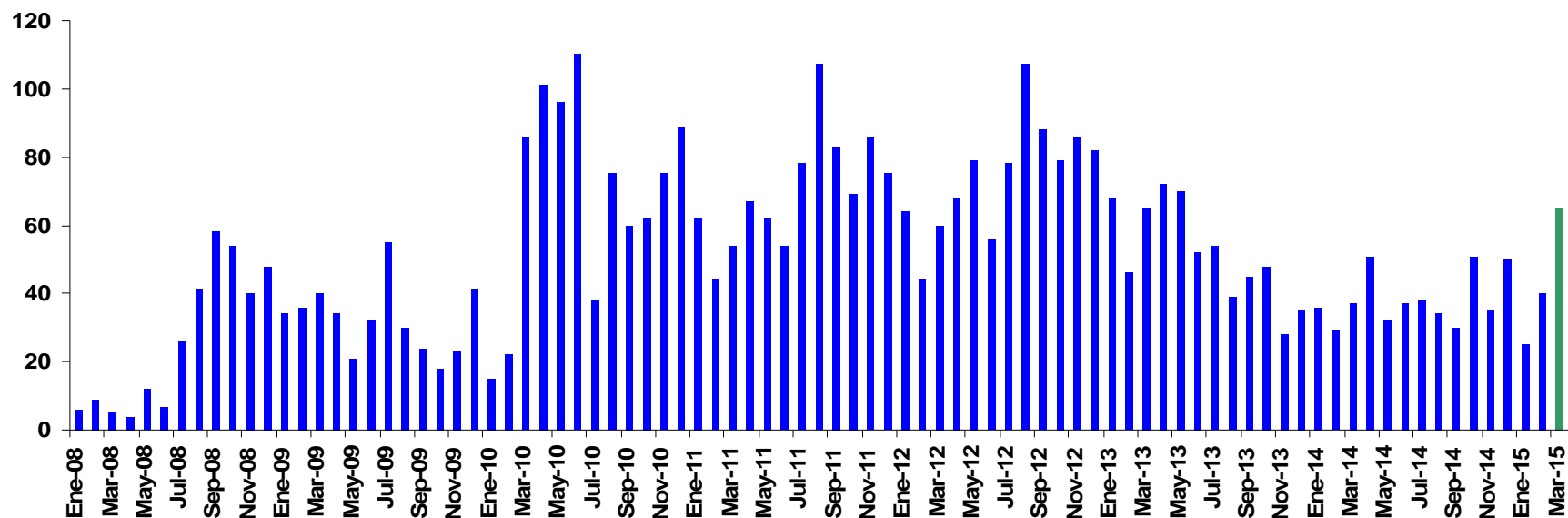
Inversión recomendada en marzo 2015

En marzo el número de proyectos **recomendados** por la Comisión de Aplicación de la Ley 16.906 (COMAP) al Poder Ejecutivo alcanzó 65 emprendimientos.

En el mismo mes, el número de proyectos **presentados** a la COMAP fue de 32.

PROYECTOS RECOMENDADOS

Enero 2008 - Marzo 2015





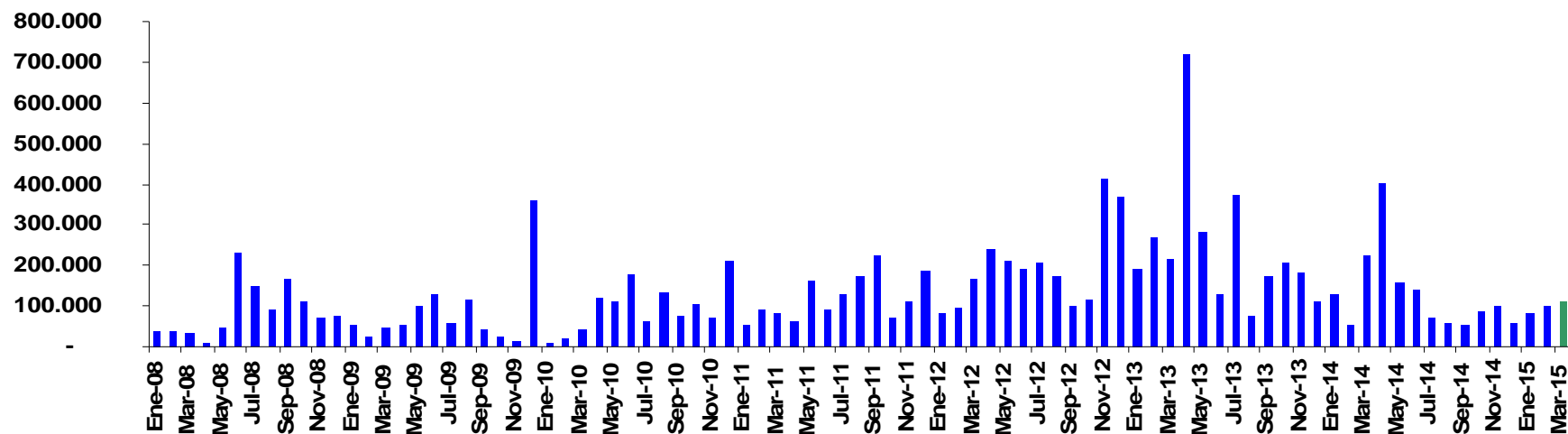
Inversión recomendada en marzo 2015

El monto de inversión asociado a los proyectos **recomendados** por la COMAP al Poder Ejecutivo en el mes de estudio fue U\$S 110,1 millones.

El monto de inversión asociado a los proyectos **presentados** a la COMAP en febrero fue de U\$S 171,1 millones.

INVERSIÓN RECOMENDADA POR COMAP

Enero 2008 - Marzo 2015. En miles de U\$S



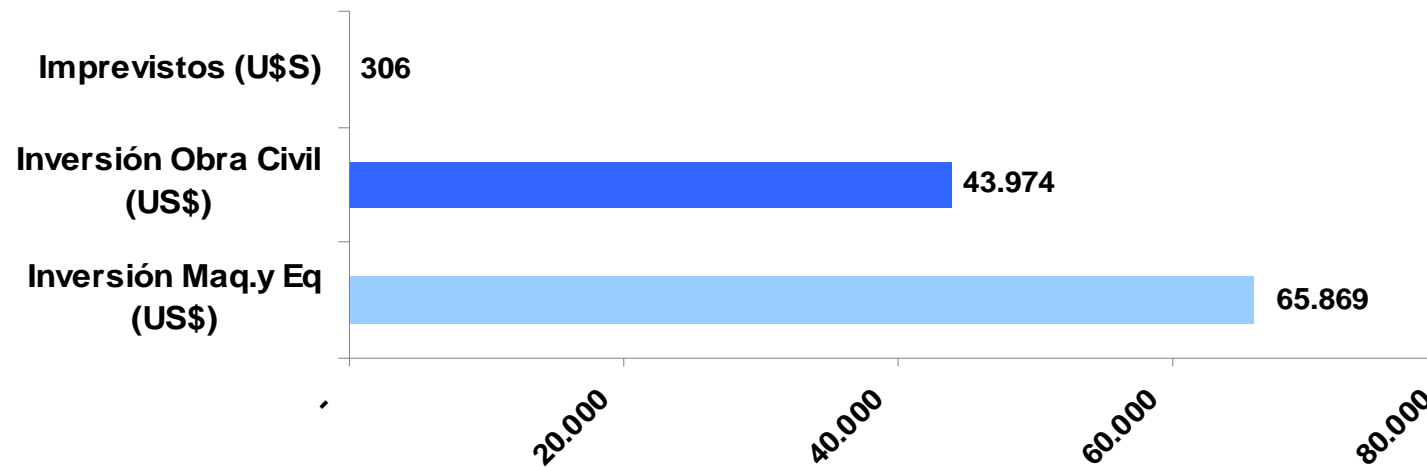


Inversión recomendada en marzo 2015

La inversión destinada a la incorporación de maquinaria y equipos fue U\$S 65,9 millones y la que tuvo como objetivo la obra civil fue U\$S 44 millones, el resto corresponde a imprevistos.

NATURALEZA DE LA INVERSIÓN

Marzo 2015. En miles de U\$S



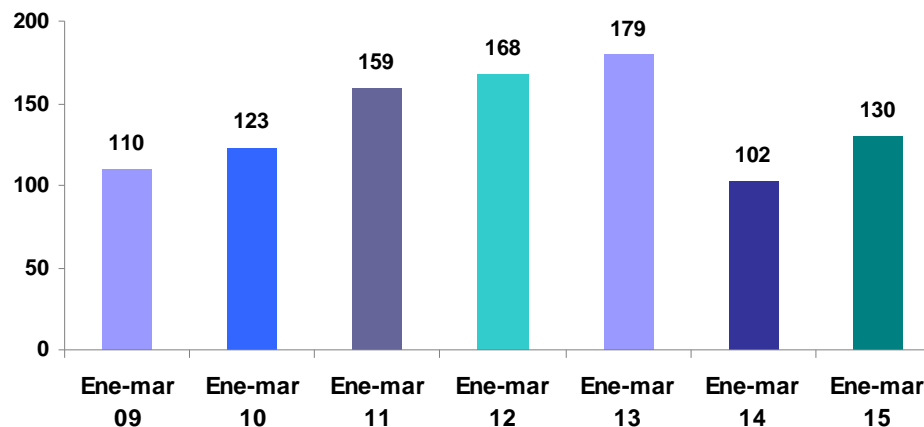


Inversión acumulada a marzo

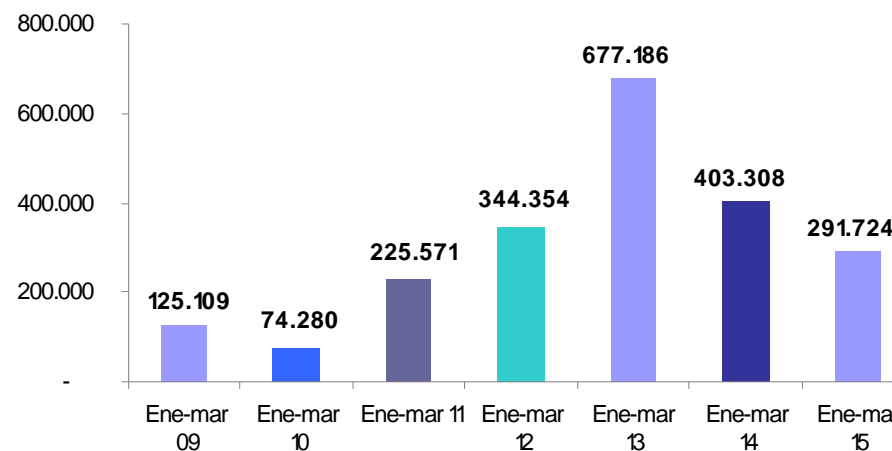
En los tres primeros meses del presente año fueron 130 los proyectos **recomendados** por la COMAP, por un monto de inversión asociado de U\$S 291,7 millones.

En el mismo período los proyectos **presentados** a la COMAP fueron 72 por un monto de U\$S 245,1 millones.

PROYECTOS RECOMENDADOS
Enero - Marzo 2009 - 2015



INVERSIÓN RECOMENDADA POR COMAP
Enero - Marzo 2009 - 2015. En miles de U\$ S





JOSÉ ARTIGAS
UNIÓN DE LOS PUEBLOS LIBRES
BICENTENARIO.UY

UnASeP
Unidad de Apoyo al Sector Privado



PLAN DE EXPOSICIÓN

INVERSIÓN RECOMENDADA MARZO 2015

INDICADORES ASOCIADOS

CARACTERIZACIÓN DE EMPRESAS

SECTORES DE ACTIVIDAD

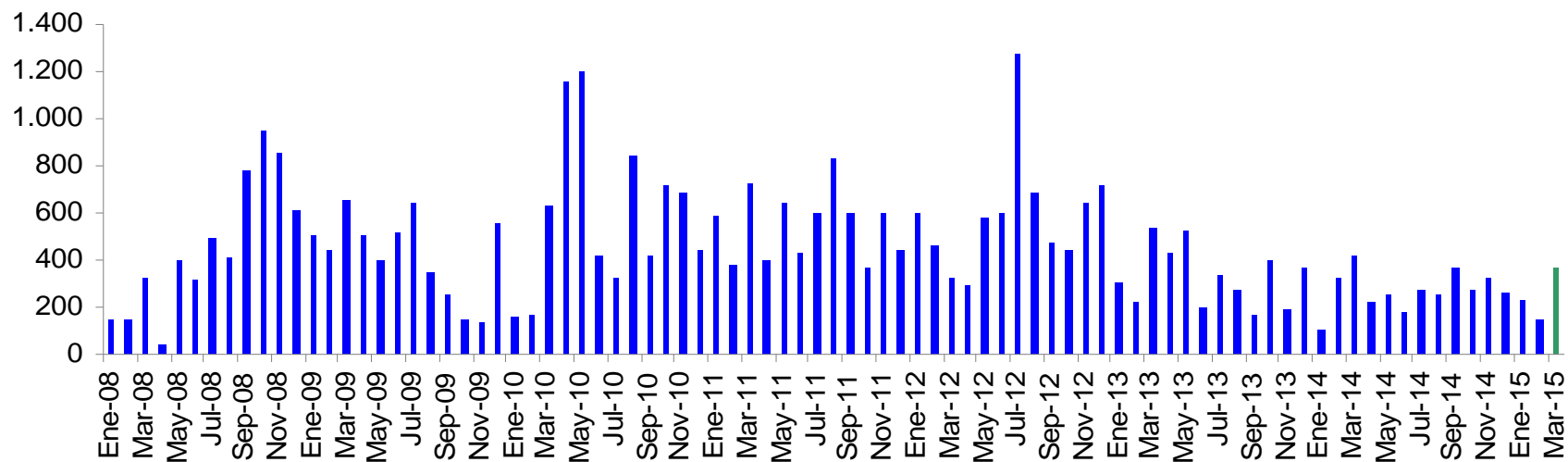
LOCALIZACIÓN



Las empresas que obtuvieron recomendación de sus proyectos de inversión en marzo del presente año se comprometieron a incrementar su plantilla en **364 nuevos puestos de trabajo**, promedio anual para los próximos 5 años.

EMPLEO GENERADO

Enero 2008 - Marzo 2015





JOSÉ ARTIGAS
UNIÓN DE LOS PUEBLOS LIBRES
BICENTENARIO.UY

UnASeP
Unidad de Apoyo al Sector Privado



Indicadores: Marzo 2015

Las empresas que utilizaron el indicador **incremento de exportaciones** se comprometieron a aumentar las mismas en **U\$\$ 15,8 millones**, promedio anual para los próximos 5 años.

Dichas empresas pertenecen a las siguientes actividades:

- *Importación y venta de rodamientos, lubricantes, herramientas.*
- *Elaboración de alimentos preparados para animales.*
- *Hotel y casino.*
- *Industria básica de hierro y acero.*
- *Comercio por mayor de granos, semillas y frutas oleaginosas.*
- *Acopio de granos.*
- *Elaboración de envases PET.*
- *Elaboración de productos lácteos en general.*



JOSÉ ARTIGAS
UNIÓN DE LOS PUEBLOS LIBRES
BICENTENARIO.UY

UnASeP
Unidad de Apoyo al Sector Privado



Indicadores: acumulado a Marzo

En el transcurso del 2015 el agregado del indicador generación de empleo ascendió a **743 nuevos puestos de trabajo**.

De los 743 nuevos puestos de trabajo que la empresas se comprometieron a generar, el 56% corresponde a empleos con un **nivel de calificación* media**, el 28% a un nivel de calificación **media alta**, el 12% a **baja** y el restante 4% a **alta**.

A su vez, el 20% del empleo a generar se trata de contratación de **mujeres**, el 21% a **trabajadores de 24 años o menos y/o de 50 años o más**, y en un 1% de los casos se declaró que se trata de contratación de **trabajadores rurales**.

* El nivel de calificación del trabajo se determina según el monto de salario pagado. Un salario nominal menor a 5 BPC se considera empleo de calificación baja; uno mayor a 5 BPC y menor a 10 BPC empleo de calificación media; uno mayor a 10 BPC y menor a 20 BPC empleo de calificación media alta y uno mayor a 20 BPC empleo de calificación alta. El valor de la BPC a partir del 1º de enero de 2015 es de \$3.052.

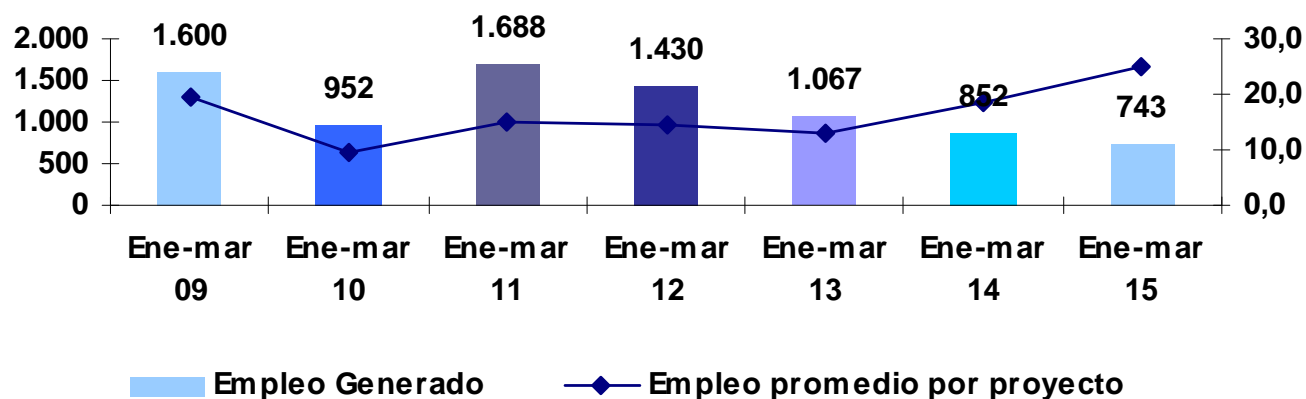


Indicadores: acumulado a Marzo

Si bien el número absoluto de empleos se redujo respecto al mismo período del año pasado, al considerar el promedio de empleos generados por proyecto, en 2015 este valor es de 18,5 empleados, mayor que en 2014, que fue de 12,9.

EMPLEOS GENERADO

Enero - Marzo 2009 - 2015



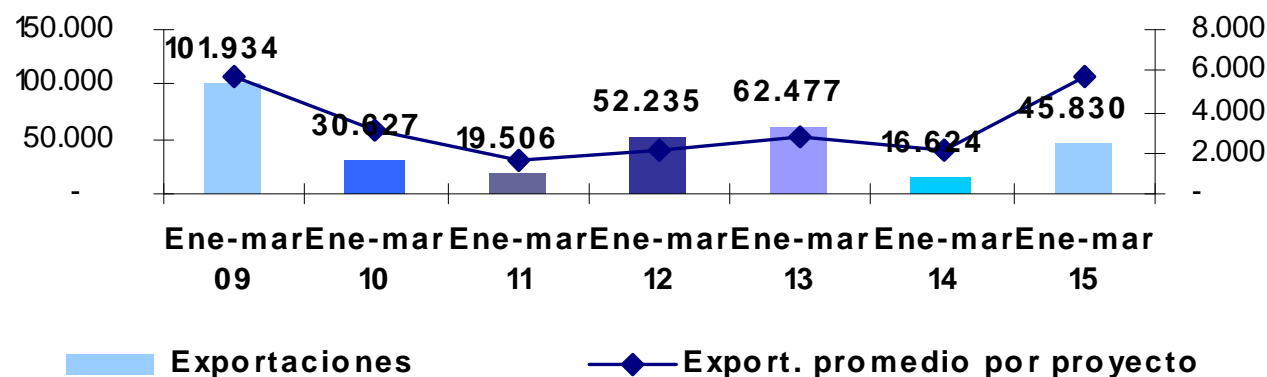


En el primer trimestre de 2015 el aumento de exportaciones comprometidas fue de U\$S 45,8 millones, mayor que en el mismo período de 2014.

El promedio de incremento de exportaciones comprometidas por proyecto en el presente año es de U\$S 5,7 millones, mayor que el del mismo período de 2014 que alcanzó los U\$S 2,1 millones.

EXPORTACIONES (en miles de U\$S)

Enero - Marzo 2009 - 2015





Se promovieron inversiones en procesos de **Producción Más Limpia (P+L)**. Los montos de las mismas, en marzo, ascendieron a **U\$S 9,5 millones**. Las inversiones en esta área plantearon, entre otros, objetivos tales como:

- *Adquisición de maquinaria más avanzada, luminarias led y paneles solares.*
- *Invertir en maquinarias, equipos y realizar obras para el mejoramiento de las instalaciones y servicios brindados, incorporando el área de generación de energía eléctrica.*
- *Optimización del proceso de limpieza y acondicionamiento de granos mediante la compra de equipos.*
- *Instalación de paneles fotovoltaicos para producir energía para la mejora del medio ambiente.*
- *Sustitución de iluminación convencional por luminarias LED.*
- *Instalación de aerogenerador en un Parque Eólico.*

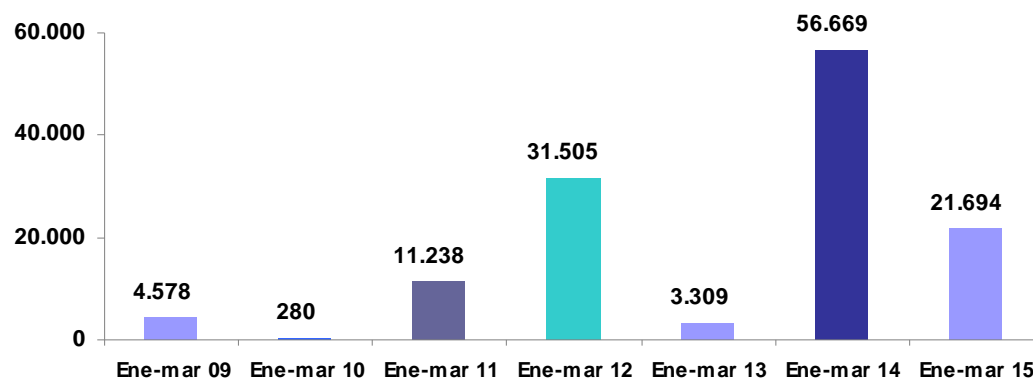
Asimismo, en el mes de estudio se registraron inversiones en **Investigación, Desarrollo, e Innovación (I+D+i)** por **U\$S 639,6 mil**.



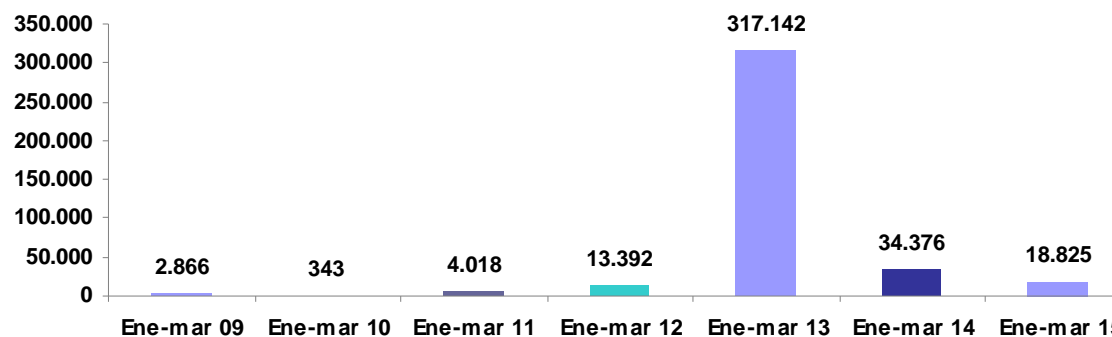
Indicadores: acumulado a Marzo

Entre enero y marzo de 2015 se recomendaron inversiones en I+D+i por U\$S 21,7 millones, mientras que el monto acumulado de inversiones en P+L alcanzó los U\$S 18,8 millones.

INVERSIÓN EN I+D+i (en miles de U\$S)
Enero - Marzo 2009 - 2015



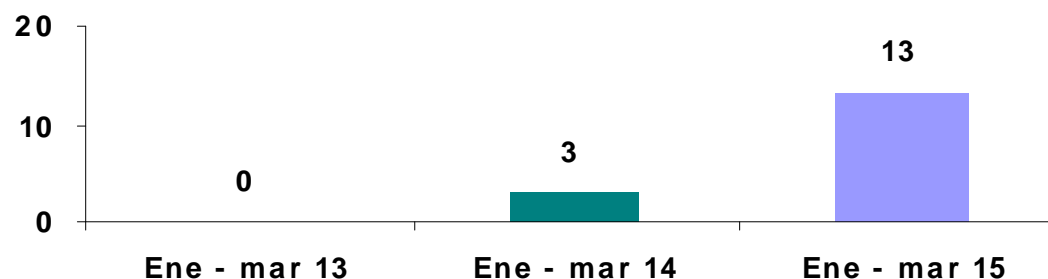
INVERSIÓN EN P+L (en miles de U\$S)
Enero - Marzo 2009 - 2015





A partir de la aplicación del Decreto 002/012, que introduce el indicador sectorial Adaptación y/o Mitigación del Cambio Climático (A+M), la cantidad de proyectos que utilizan dicho indicador han mostrado un fuerte dinamismo.

PROYECTOS CON INVERSIONES EN A+M
Ene - Mar 2013/2015



Las inversiones por este concepto alcanzan los U\$S 5,1 millones en el acumulado de este año.



JOSÉ ARTIGAS
UNIÓN DE LOS PUEBLOS LIBRES
BICENTENARIO.UY

UnASeP
Unidad de Apoyo al Sector Privado



Indicadores: Marzo 2015

En marzo se han utilizado otros indicadores previstos en la nueva reglamentación del régimen (Decreto 02/012). Entre ellos se distinguen los siguientes:

- *Nivel tecnológico del producto elaborado* - 16 proyectos
- *Servicios e infraestructura* - 2 proyectos
- *Formación continua y capacitación* - 1 proyecto
- *Aumento de exportaciones indirectas MGAP* - 2 proyectos
- *Aumento de exportaciones MINTUR* - 1 proyecto
- *Beneficio adicional del sector lácteo* - 2 proyectos
- *Beneficio adicional del sector turístico* - 2 proyectos

Además, se sigue utilizando fuertemente el indicador *Descentralización* - 41 proyectos.



En el acumulado del presente año, los indicadores sectoriales utilizados hasta el momento son los siguientes:

Indicador sectorial	Cantidad de proyectos que lo utilizaron	Valores acumulados
Formación continua y capacitación	2	291empleos
Aumento de exportaciones indirectas MGAP	6	U\$S 2,5 millones
Aumento de exportaciones MINTUR	1	U\$S 5,1 millones
Servicios e infraestructura	3	U\$S 20 millones
Nivel tecnológico producto	21	-
Beneficio adicional Sector Lácteo	4	-
Beneficio adicional Sector Turístico	2	-



JOSÉ ARTIGAS
UNIÓN DE LOS PUEBLOS LIBRES
BICENTENARIO.UY

UnASeP
Unidad de Apoyo al Sector Privado



PLAN DE EXPOSICIÓN

INVERSIÓN RECOMENDADA MARZO 2015

INDICADORES ASOCIADOS

CARACTERIZACIÓN DE EMPRESAS

SECTORES DE ACTIVIDAD

LOCALIZACIÓN



Caracterización de empresas: Marzo 2015

De los 65 proyectos recomendados por COMAP en marzo, el 12% son definidos como empresa nueva* mientras que el resto se encuentran en marcha. La inversión asociada a las primeras fue de U\$S 22,7 millones (21%), mientras que para las segundas fue de U\$S 87,4 millones.

PROYECTOS RECOMENDADOS.
Marzo 2015



INVERSIÓN RECOMENDADA
En miles de U\$S. Marzo 2015



* A los efectos de la inversión promovida, las empresas nuevas se definen como aquellas que en el ejercicio anterior a la presentación de su emprendimiento no tuvieron ingresos gravados.

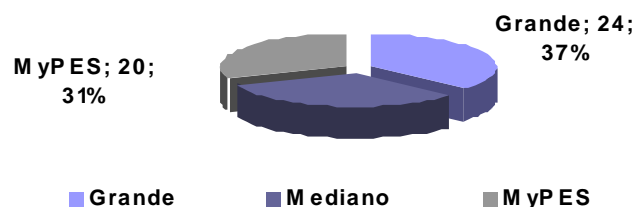


Caracterización de empresas: Marzo 2015

De los proyectos recomendados, el 31% corresponden a micro y pequeñas empresas (MYPES), el 32% a medianas empresas y el restante 37% a grandes, según los parámetros económicos definidos en el Decreto 504/007. De la inversión total recomendada, el 13% pertenece a las MYPES, el 29% a las medianas y el 58% a las grandes empresas.

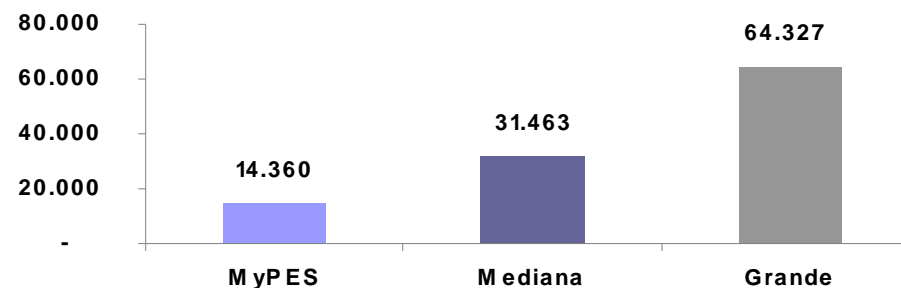
PROYECTOS RECOMENDADOS*.

Según tamaño de empresa. Marzo 2015



INVERSIÓN RECOMENDADA.

Según tamaño de empresa. En miles de U\$. Marzo 2015



- En el caso de empresas nuevas, el tamaño de las mismas se determina según las proyecciones de puestos de trabajo y/o del aumento de exportaciones a generar incluidas en el proyecto de inversión.



JOSÉ ARTIGAS
UNIÓN DE LOS PUEBLOS LIBRES
BICENTENARIO.UY

UnASeP
Unidad de Apoyo al Sector Privado



Caracterización de empresas: Marzo 2015

Los **empleos a generar** en los próximos 5 años por parte de las **MYPES** ascienden, en marzo, a **109 puestos de trabajo**. Por su parte, las empresas medianas se comprometieron a generar 149 empleos y las grandes 106.

Las empresas **MYPES** plantearon **incrementar sus exportaciones** en **U\$S 456 mil**, las medianas en U\$S 5,2 millones y las grandes en U\$S 10,2 millones.

Las **MYPES** planean invertir en **P+L** por **U\$S 231,1 mil**, las empresas medianas por U\$S 4,7 millones y las empresas grandes por U\$S 4,6 millones.

Asimismo, las empresas grandes plantean inversiones en **I+D+i** por **U\$S 639,6 mil**.



JOSÉ ARTIGAS
UNIÓN DE LOS PUEBLOS LIBRES
BICENTENARIO.UY

UnASeP
Unidad de Apoyo al Sector Privado



PLAN DE EXPOSICIÓN

INVERSIÓN RECOMENDADA MARZO 2015

INDICADORES ASOCIADOS

CARACTERIZACIÓN DE EMPRESAS

SECTORES DE ACTIVIDAD

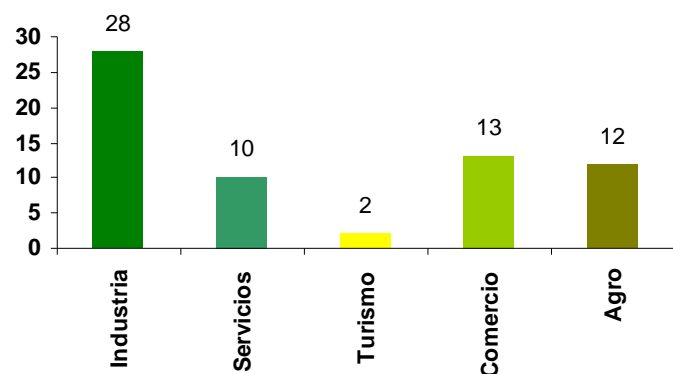
LOCALIZACIÓN



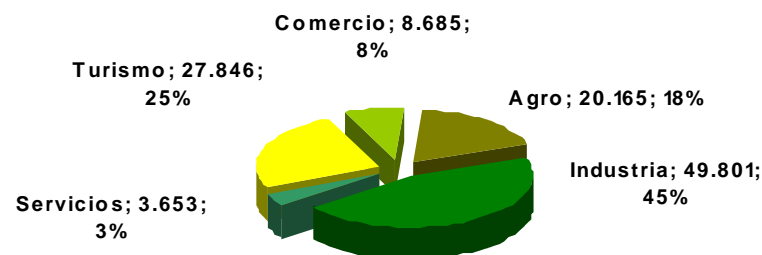
Sectores de actividad: Marzo 2015

De los proyectos recomendados industria fue el sector de actividad económica con mayor cantidad de emprendimientos (43%) y el sector que se comprometió a mayores niveles de inversión (U\$S 49,8 millones).

PROYECTOS POR SECTOR DE ACTIVIDAD
Marzo 2015



INVERSIONES POR SECTOR DE ACTIVIDAD
Marzo 2015. En miles de U\$S.



- El criterio de clasificación en sectores de actividad corresponde al Ministerio evaluador del proyecto.



JOSÉ ARTIGAS
UNIÓN DE LOS PUEBLOS LIBRES
BICENTENARIO.UY

UnASeP
Unidad de Apoyo al Sector Privado



Sectores de actividad: Marzo 2015

Las empresas del sector **industrial** plantearon la generación de **144 nuevos puestos de trabajo** por medio de sus proyectos de inversión, seguidas de los sectores de comercio (142 empleos), agro (36), turismo (26) y servicios (16) .

Las **exportaciones** que se proyectan canalizar por medio del régimen de inversiones corresponden a empresas del sector **agropecuario (U\$S 8 millones)**, comercio (U\$S 4,6 millones), turismo (U\$S 2 millones) y comercio (U\$S 1,2 millones).

La **inversión en P+L** corresponde a empresas del sector **industrial (U\$S 9,2 millones)**, turismo (U\$S 0,2 millones), agro (U\$S 0,1 millones), comercio (U\$S 0,1 millones) y servicios (U\$S 0,04 millones). La referente a **I+D+i** a empresas del sector **industrial (U\$S 0,6 millones)**.



JOSÉ ARTIGAS
UNIÓN DE LOS PUEBLOS LIBRES
BICENTENARIO.UY

UnASeP
Unidad de Apoyo al Sector Privado



Sectores de actividad: Marzo 2015

En el mes de marzo, el sub-sector de actividad **Hoteles** presentó el mayor nivel de inversión, totalizando el 25% del total de los montos recomendados en el mes.

La mayor parte de los proyectos de PYMES correspondieron a firmas del sector **Comercio y restaurantes** (27%).

Asimismo, el sub-sector **Comercio y restaurantes** exhibió el mayor número de nuevos empleos comprometidos (40%) y fue el que presentó el mayor nivel de exportaciones (33%); **Transporte y almacenamiento** en inversiones en P+L (38%); **Caucho y plástico** en inversiones en I+D+i (100%).

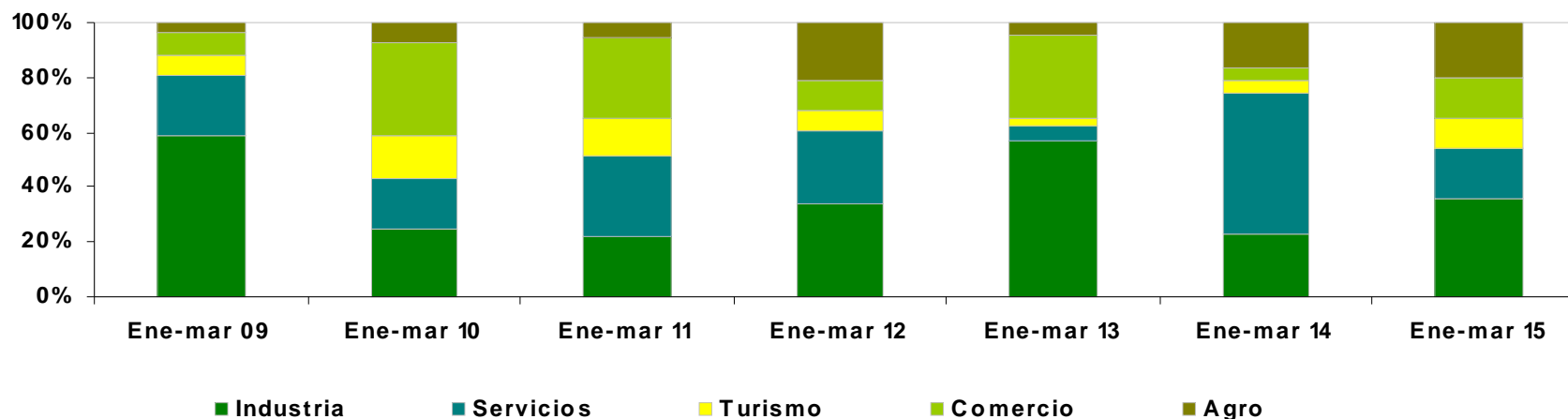
- El criterio de clasificación en subsectores corresponde al giro de actividad de la empresa.



Sectores de actividad: acumulado a Marzo

En los tres meses del presente año el mayor monto de inversión fue plasmado por las empresas del sector industrial (36%), seguido por agro (21%), servicios (18%), comercio (14%) y turismo (11%).

INVERSIÓN POR SECTOR DE ACTIVIDAD.
Enero - Marzo 2009 - 2015. En porcentaje.





JOSÉ ARTIGAS
UNIÓN DE LOS PUEBLOS LIBRES
BICENTENARIO.UY

UnASeP
Unidad de Apoyo al Sector Privado



PLAN DE EXPOSICIÓN

INVERSIÓN RECOMENDADA MARZO 2015

INDICADORES ASOCIADOS

CARACTERIZACIÓN DE EMPRESAS

SECTORES DE ACTIVIDAD

LOCALIZACIÓN

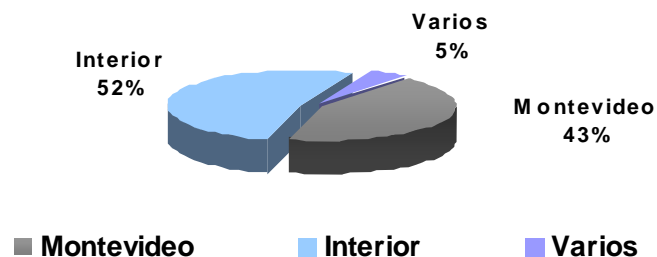


Localización: Marzo 2015

El 52% de los proyectos recomendados en marzo corresponde a emprendimientos ubicados en el interior del país. La inversión asociada a los mismos corresponde al 60% de la inversión total recomendada por COMAP.

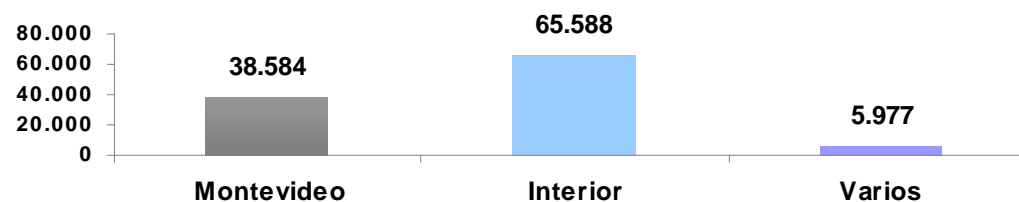
LOCALIZACIÓN DE LOS PROYECTOS

Número de proyectos. Marzo 2015



LOCALIZACIÓN DE LOS PROYECTOS

Montos. En miles de U\$. Marzo 2015

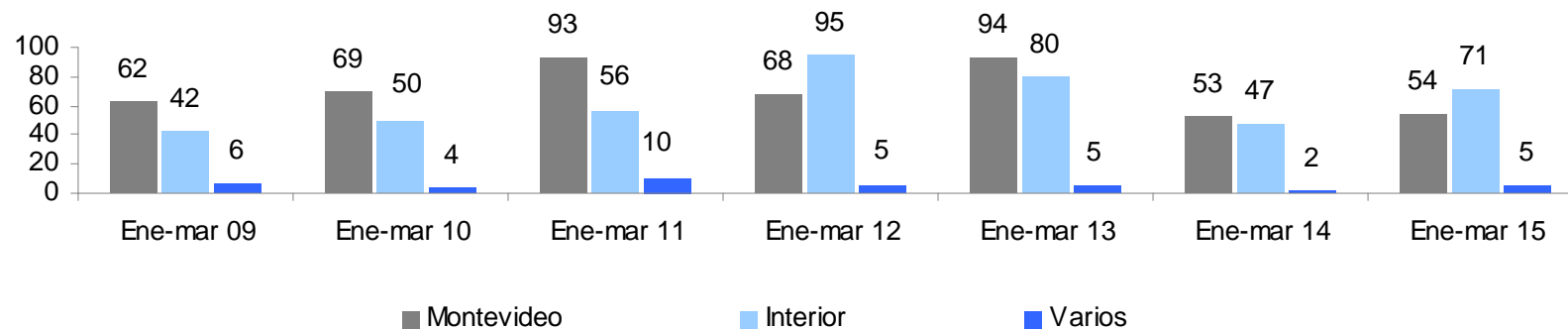




Localización: acumulada a Marzo

Entre enero y marzo del presente año, del total de los proyectos, el 55% se sitúan en departamentos del interior del país, 42% en Montevideo y 4% en varios departamentos a la vez.

LOCALIZACIÓN DE LOS PROYECTOS
Enero - Marzo 2009 - 2015

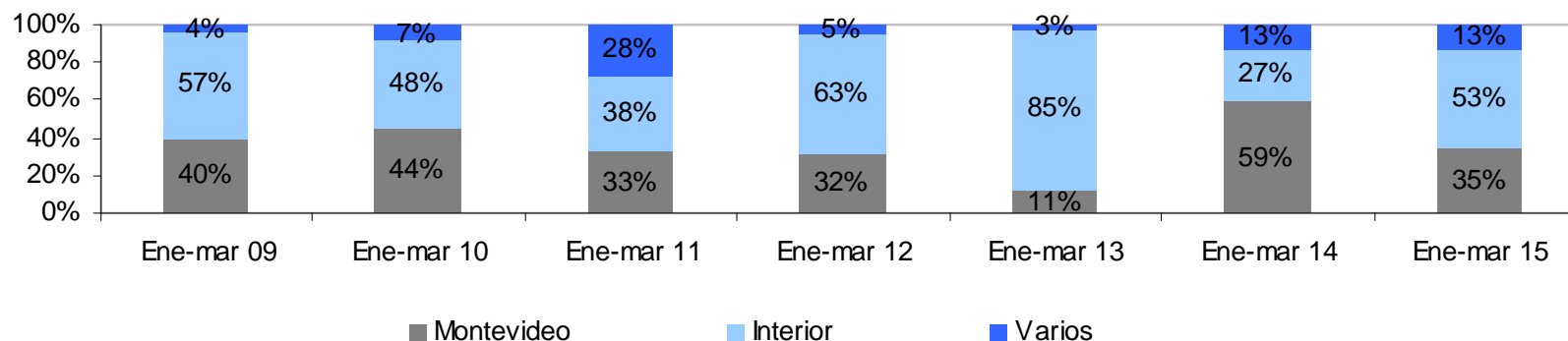




Localización: acumulada a Marzo

Respecto a los montos de inversión en el acumulado del presente año, se observa una mayor participación de aquellos emprendimientos que plantearon instalarse en el interior del país (53%).

LOCALIZACIÓN DE LOS PROYECTOS Montos.
Enero - Marzo 2009 - 2015. En porcentaje.



UnASeP
Unidad de Apoyo al Sector Privado



unasep@mef.gub.uy
unasep.mef.gub.uy
Tel: 2915 81 67 – 2916 85 80