

**UnASeP**  
Unidad de Apoyo al Sector Privado



**Inversión recomendada e indicadores asociados.  
Enero de 2018**



# PLAN DE EXPOSICIÓN

INVERSIÓN RECOMENDADA ENERO 2018

INDICADORES ASOCIADOS

CARACTERIZACIÓN DE EMPRESAS

SECTORES DE ACTIVIDAD

LOCALIZACIÓN



# PLAN DE EXPOSICIÓN

INVERSIÓN RECOMENDADA ENERO 2018

INDICADORES ASOCIADOS

CARACTERIZACIÓN DE EMPRESAS

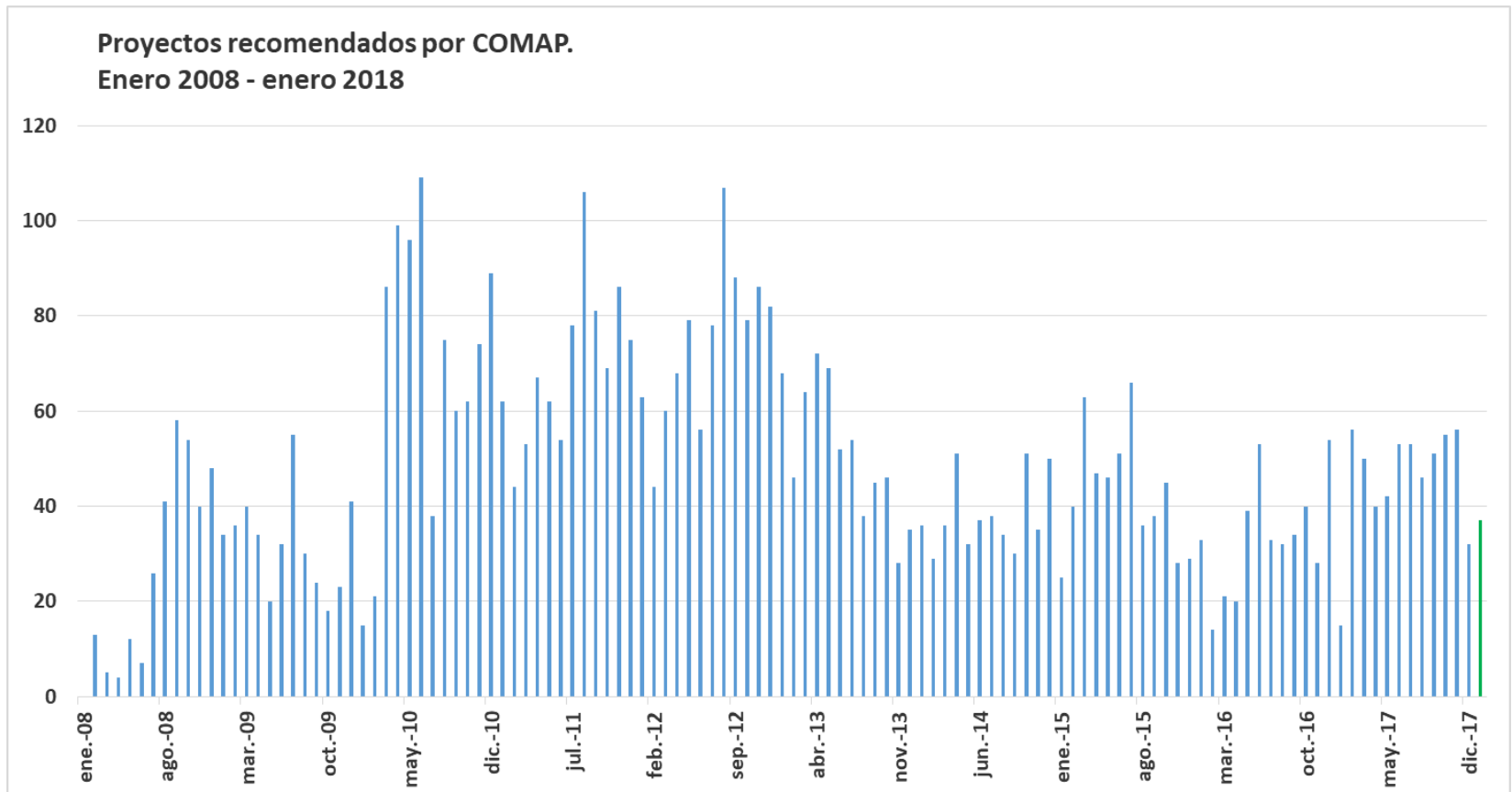
SECTORES DE ACTIVIDAD

LOCALIZACIÓN



## Inversión recomendada en enero 2018

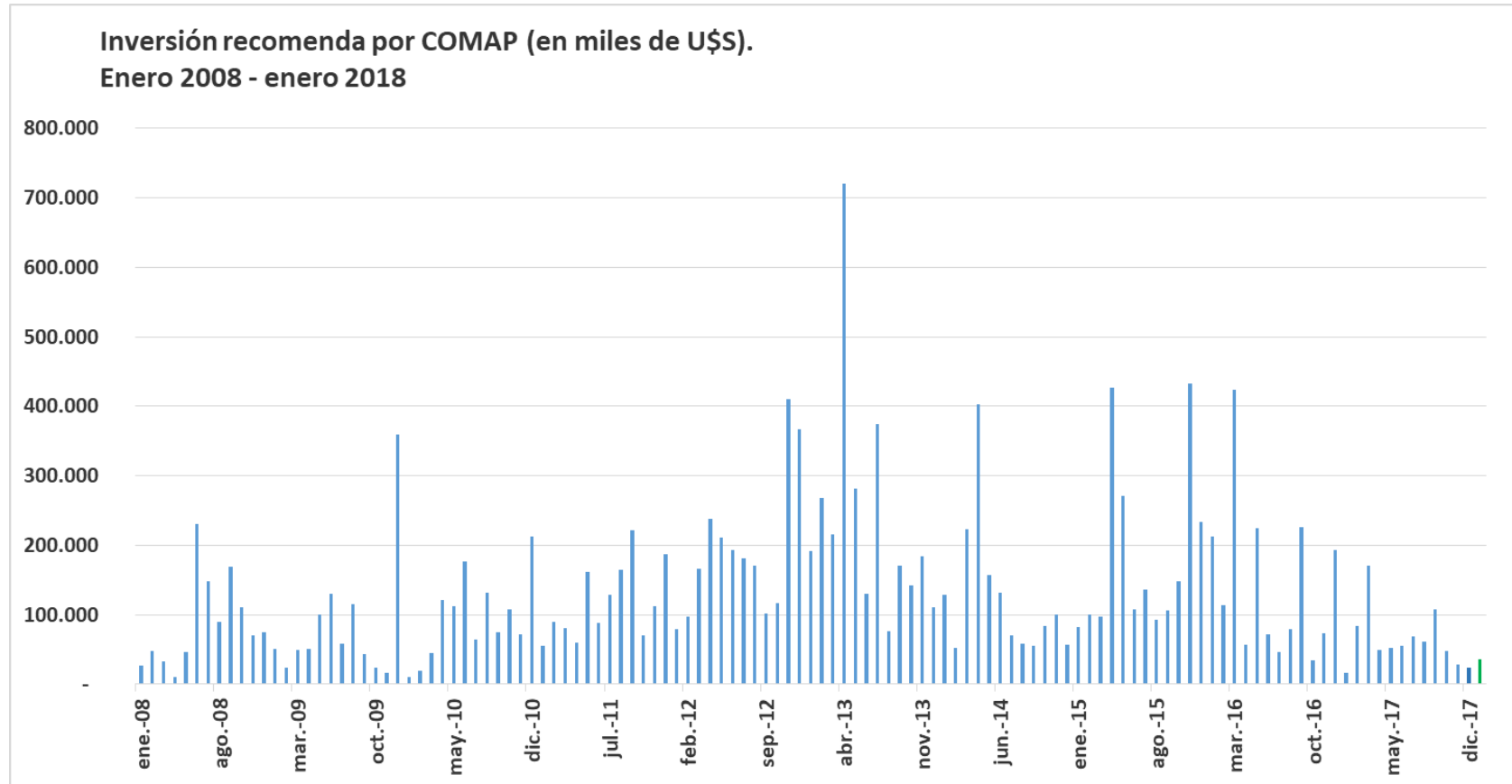
En enero el número de proyectos **recomendados** por la Comisión de Aplicación de la Ley 16.906 (COMAP) al Poder Ejecutivo alcanzó 37 emprendimientos.





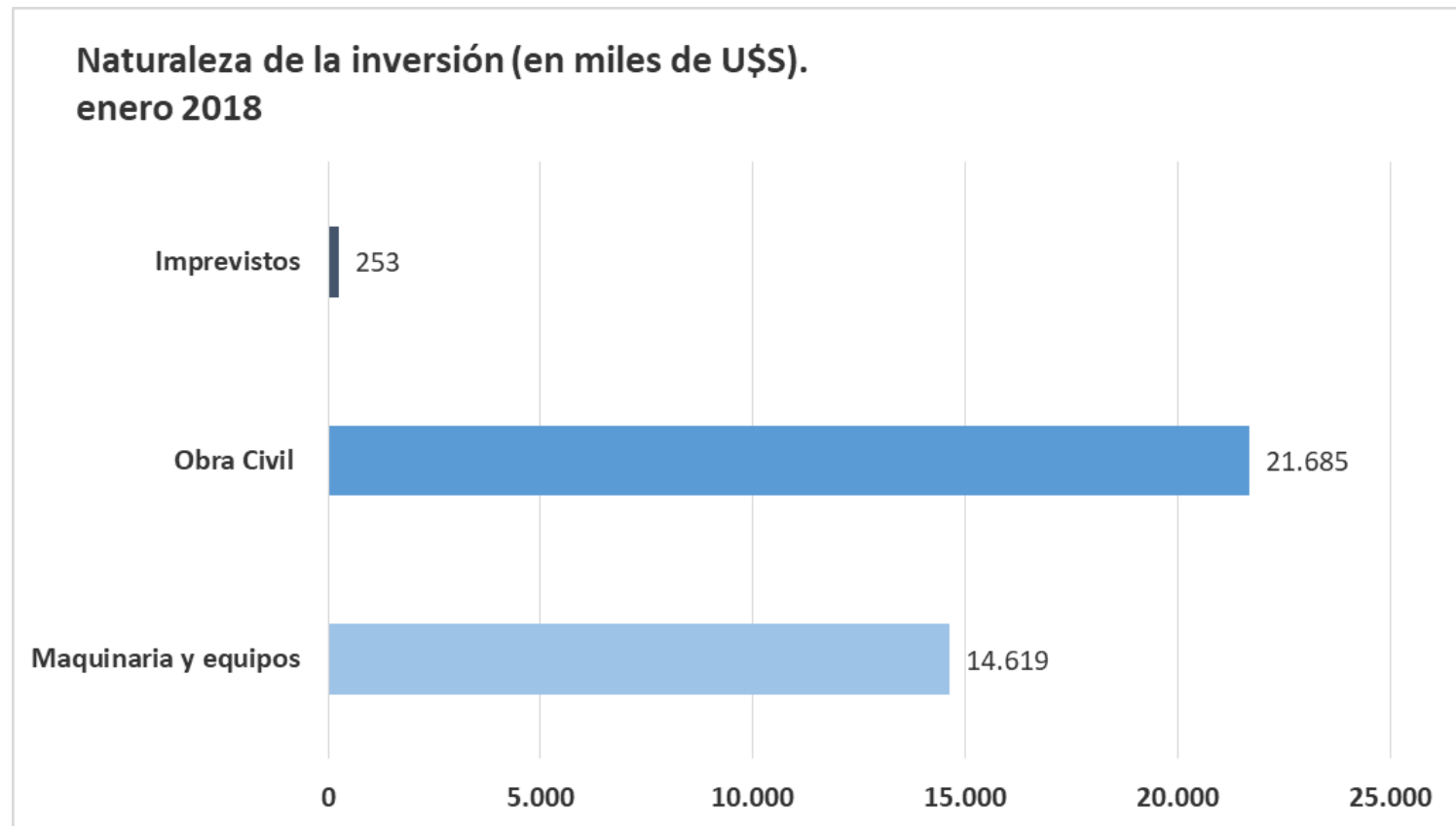
## Inversión recomendada en enero 2018

El monto de inversión asociado a los proyectos **recomendados** por la COMAP al Poder Ejecutivo en enero fue U\$S 36,6 millones.





La inversión destinada a la incorporación de maquinaria y equipos fue U\$S 14,6 millones y la que tuvo como objetivo la obra civil fue U\$S 21,7 millones, el resto corresponde a imprevistos.





# PLAN DE EXPOSICIÓN

INVERSIÓN RECOMENDADA ENERO 2018

**INDICADORES ASOCIADOS**

CARACTERIZACIÓN DE EMPRESAS

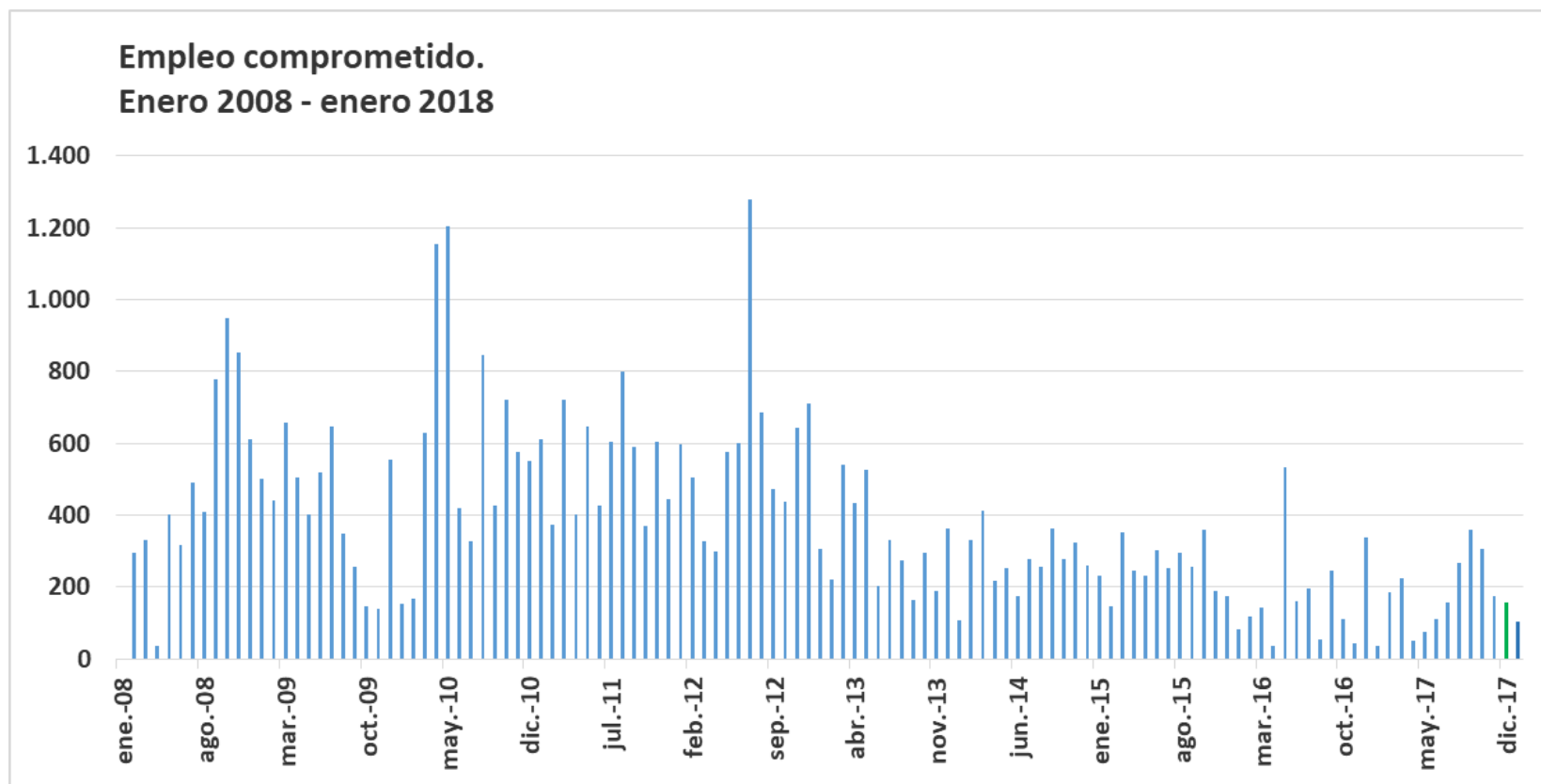
SECTORES DE ACTIVIDAD

LOCALIZACIÓN



## Indicadores: Enero 2018

Las empresas que obtuvieron recomendación de sus proyectos de inversión en enero del presente año se comprometieron a incrementar su plantilla en **105 nuevos puestos de trabajo**, promedio anual para los próximos 5 años.







De los 105 nuevos puestos de trabajo que las empresas se comprometieron a generar en enero del presente año, el 41,9% corresponde a empleos con un **nivel de calificación\* media alta**, el 37,1% a un nivel de calificación **media**, el 18,1% a calificación **baja**, y por último un 2,9% a calificación **alta**.

A su vez, el 28,6% del empleo a generar se trata de contratación de **mujeres** y el 33,3% a **trabajadores de 24 años o menos y/o de 50 años o más**.

\* El nivel de calificación del trabajo se determina según el monto de salario pagado. Un salario nominal menor a 5 BPC se considera empleo de calificación baja; uno mayor a 5 BPC y menor a 10 BPC empleo de calificación media; uno mayor a 10 BPC y menor a 20 BPC empleo de calificación media alta y uno mayor a 20 BPC empleo de calificación alta. El valor de la BPC a partir del 1º de enero de 2017 es de \$3.611.



Las empresas que utilizaron el indicador **incremento de exportaciones** se comprometieron a aumentar las mismas en **U\$S 1,0 millones**, promedio anual para los próximos 5 años.

Dichas empresas pertenecen a la siguiente actividad:

- *Molino de arroz.*
- *Fabricación y comercialización de especialidades farmacéuticas.*



Se promovieron inversiones en procesos de **Producción Más Limpia (P+L)**. Los montos de las mismas, en enero, ascendieron a **U\$S 2,9 millones**. Las inversiones en esta área plantearon, entre otros, objetivos tales como:

- *Adquisición de vehículos utilitarios eléctricos.*
- *Adquisición de equipamiento, vehículos y la instalación de una planta solar fotovoltaica.*
- *Diseño y producción de hormonas recombinantes de alto valor agregado y con aplicaciones en el mercado de la reproducción ganadera y veterinaria.*
- *Adquisición e instalación de sistema solar fotovoltaico.*
- *Montar planta recicladora de neumáticos con el de vender polvo de caucho fino.*
- *Ampliación capacidad producción (ampliando la línea de montaje existente).*
- *Adquisición de paneles solares, vehículos y maquinarias.*
- *Construcción de planta de elaboración de aceite de oliva y adquisición de equipamiento para el funcionamiento de la misma.*
- *Renovación de locales, luminaria led, incorporación de tecnología informática.*



En el mes de estudio se registraron inversiones en **Investigación, Desarrollo, e Innovación (I+D+i)** por **U\$S 3,9 millones**. Las inversiones en esta área plantearon objetivos tales como:

- *Instalación de resonador magnético, abierto de mesa basculante.*
- *Construcción de dos estudios de producción completamente equipados con la última tecnología existente, así como también de un nuevo centro de servicios para producción cinematográfica y televisiva.*
- *Automatización de una línea de producción de galletitas.*
- *Inversión en tecnología para mejorar calidad, costos y desarrollo de productos farmacéuticos orales oncológicos.*



---

En enero se han utilizado otros indicadores previstos en la nueva reglamentación del régimen (Decreto 02/012). Entre ellos se distinguen el siguiente:

- *Nivel tecnológico del producto* (7 proyectos)

Además, se utilizó el indicador *Descentralización* (24 proyectos)



# PLAN DE EXPOSICIÓN

INVERSIÓN RECOMENDADA ENERO 2018

INDICADORES ASOCIADOS

**CARACTERIZACIÓN DE EMPRESAS**

SECTORES DE ACTIVIDAD

LOCALIZACIÓN



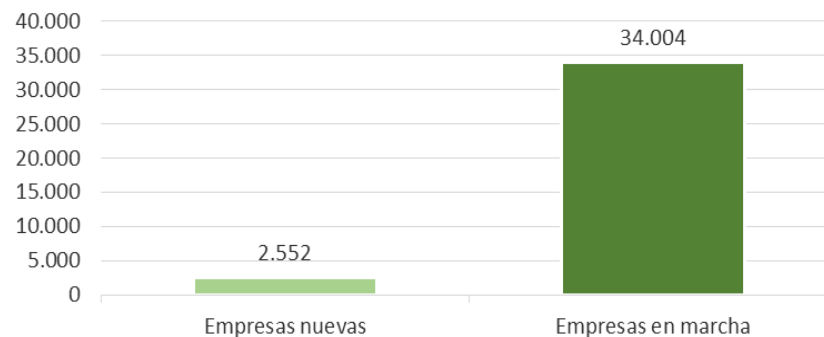
## Caracterización de empresas: Enero 2018

De los 37 proyectos recomendados por COMAP en enero, el 8% son definidos como empresa nueva\* mientras que el resto se encuentran en marcha. La inversión asociada a las primeras fue de U\$S 2,6 millones (7%), mientras que para las segundas fue de U\$S 34,0 millones.

Proyectos recomendados, según características de la empresa.  
Enero 2018



Inversión recomendada (en miles de U\$S), según características de la empresa. Enero 2018



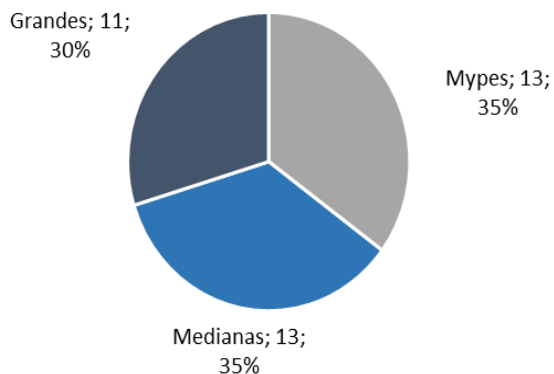
\* A los efectos de la inversión promovida, las empresas nuevas se definen como aquellas que en el ejercicio anterior a la presentación de su emprendimiento no tuvieron ingresos gravados.



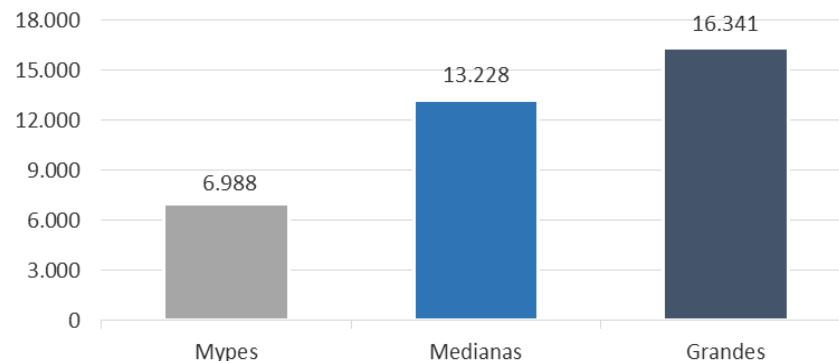
## Caracterización de empresas: Enero 2018

En enero, de los proyectos recomendados, un 35% corresponden a micro y pequeñas empresas (MYPES), un 35% a medianas empresas y el restante 30% a grandes, según los parámetros económicos definidos en el Decreto 504/007. De la inversión recomendada, el 19% pertenece a las MYPES, el 36% a las medianas y el 45% a las grandes empresas.

Proyectos recomendados, según tamaño de la empresa.  
Enero 2018



Inversión recomendada (en miles de U\$S), según tamaño de la empresa. Enero 2018



- En el caso de empresas nuevas, el tamaño de las mismas se determina según las proyecciones de puestos de trabajo y/o del aumento de exportaciones a generar incluidas en el proyecto de inversión.





## Caracterización de empresas: Enero 2018

---

Los **empleos a generar** en los próximos 5 años por parte de las **MYPES** ascienden, en enero, a **67 puestos de trabajo** promedio anual. Por su parte, las empresas medianas se comprometieron a generar 38 empleos.

Las empresas medianas plantearon incrementar sus **exportaciones** en U\$S 0,9 millones. Por otro lado, las empresas grandes plantearon un incremento de U\$S 0,1 millones.

Las **MYPES** planean invertir en **P+L** por **U\$S 0,6 millones**, las empresas medianas por U\$S 0,3 millones y las empresas grandes por U\$S 2,0 millones.



# PLAN DE EXPOSICIÓN

INVERSIÓN RECOMENDADA ENERO 2018

INDICADORES ASOCIADOS

CARACTERIZACIÓN DE EMPRESAS

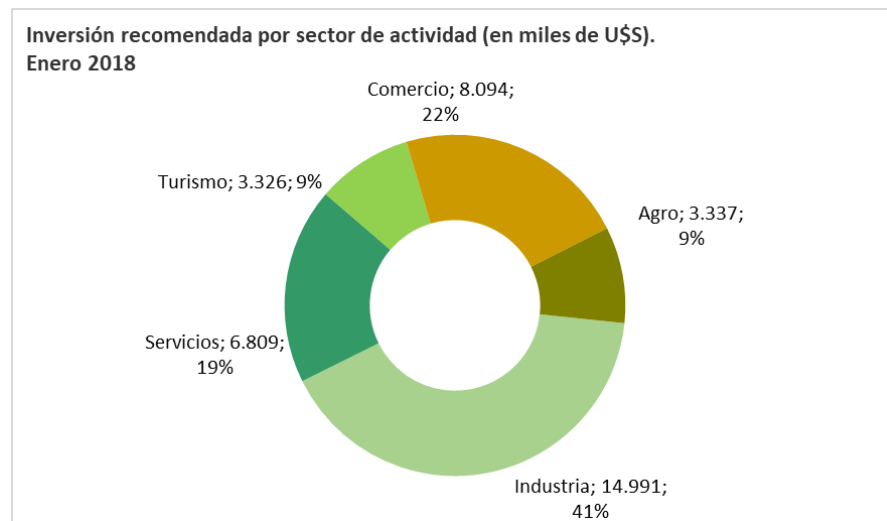
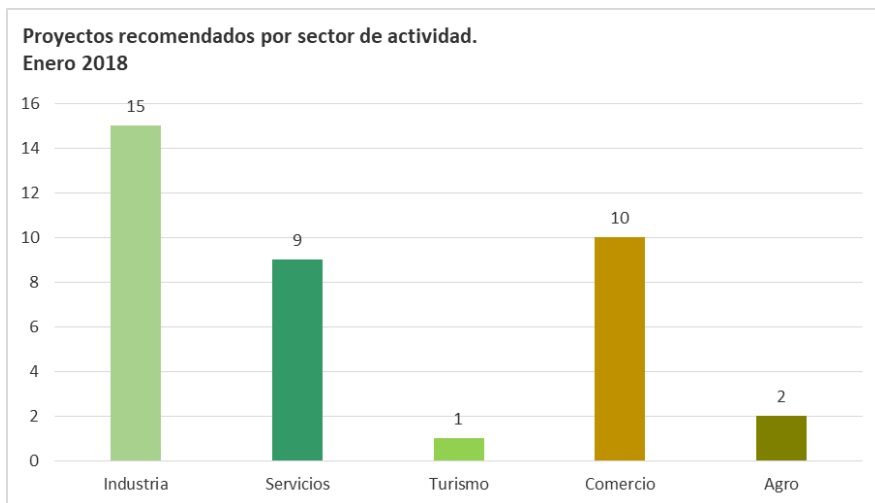
**SECTORES DE ACTIVIDAD**

LOCALIZACIÓN



## Sectores de actividad: Enero 2018

De los proyectos recomendados en enero industria fue el sector de actividad económica con mayor cantidad de emprendimientos (41%) y fue la que se comprometió a mayores niveles de inversión (U\$S 15,0 millones).



- El criterio de clasificación en sectores de actividad corresponde al Ministerio evaluador del proyecto.



## Sectores de actividad: Enero 2018

---

Las empresas del sector **comercio** plantearon la generación de **45 nuevos puestos de trabajo** por medio de sus proyectos de inversión, seguidas de los sectores servicios (38), industria (13) y agro (9).

Las **exportaciones** que se proyectan canalizar por medio del régimen de inversiones corresponden a empresas del sector **agro (U\$S 0,9 millones)** e **industria (U\$S 0,1 millones)**.

La **inversión en P+L** corresponde a empresas del sector **industria (U\$S 2,5 millones)**, comercio (U\$S 0,2 millones) y servicios (U\$S 0,2 millones).

La inversión referente a **I+D+i** corresponde a empresas del sector **servicios (U\$S 2,3 millones)** e **industria (U\$S 1,6 millones)**.



# PLAN DE EXPOSICIÓN

INVERSIÓN RECOMENDADA ENERO 2018

INDICADORES ASOCIADOS

CARACTERIZACIÓN DE EMPRESAS

SECTORES DE ACTIVIDAD

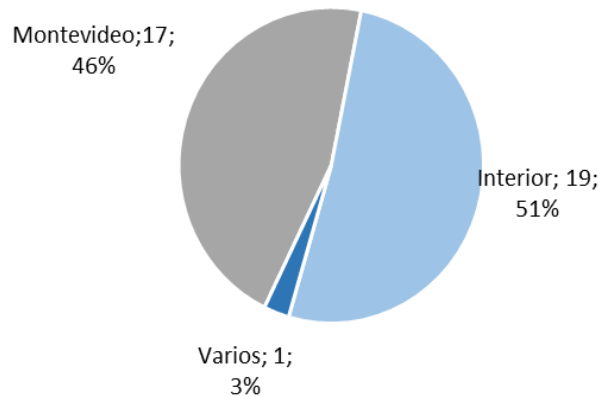
**LOCALIZACIÓN**



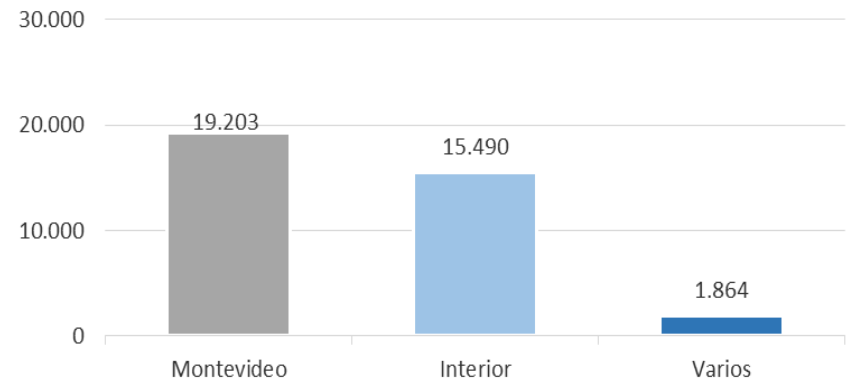
## Localización: Enero 2018

El 51% de los proyectos recomendados en enero corresponden a emprendimientos ubicados en el interior del país, mientras que en Montevideo proyectan radicarse el 46%. El resto corresponde a proyectos ubicados en varios departamentos a la vez. La inversión asociada a Montevideo corresponde al 53% de la inversión total recomendada por COMAP y la del interior al 42% de la misma. El resto atañe a varios departamentos a la vez.

Proyectos recomendados, según localización.  
Enero 2018



Inversión recomendada (en miles de U\$S), según localización.  
Enero 2018



**UnASeP**  
Unidad de Apoyo al Sector Privado



**unasep@mef.gub.uy**  
**unasep.mef.gub.uy**  
**Tel: 1712 4401**