

# Inversión recomendada e indicadores asociados.

## Junio de 2018



**UnASeP**  
Unidad de Apoyo al Sector Privado



MINISTERIO DE ECONOMÍA Y FINANZAS  
REPÚBLICA ORIENTAL DEL URUGUAY

# PLAN DE EXPOSICIÓN

INVERSIÓN RECOMENDADA JUNIO 2018

INDICADORES ASOCIADOS

CARACTERIZACIÓN DE EMPRESAS

SECTORES DE ACTIVIDAD

LOCALIZACIÓN

# PLAN DE EXPOSICIÓN

INVERSIÓN RECOMENDADA JUNIO 2018

INDICADORES ASOCIADOS

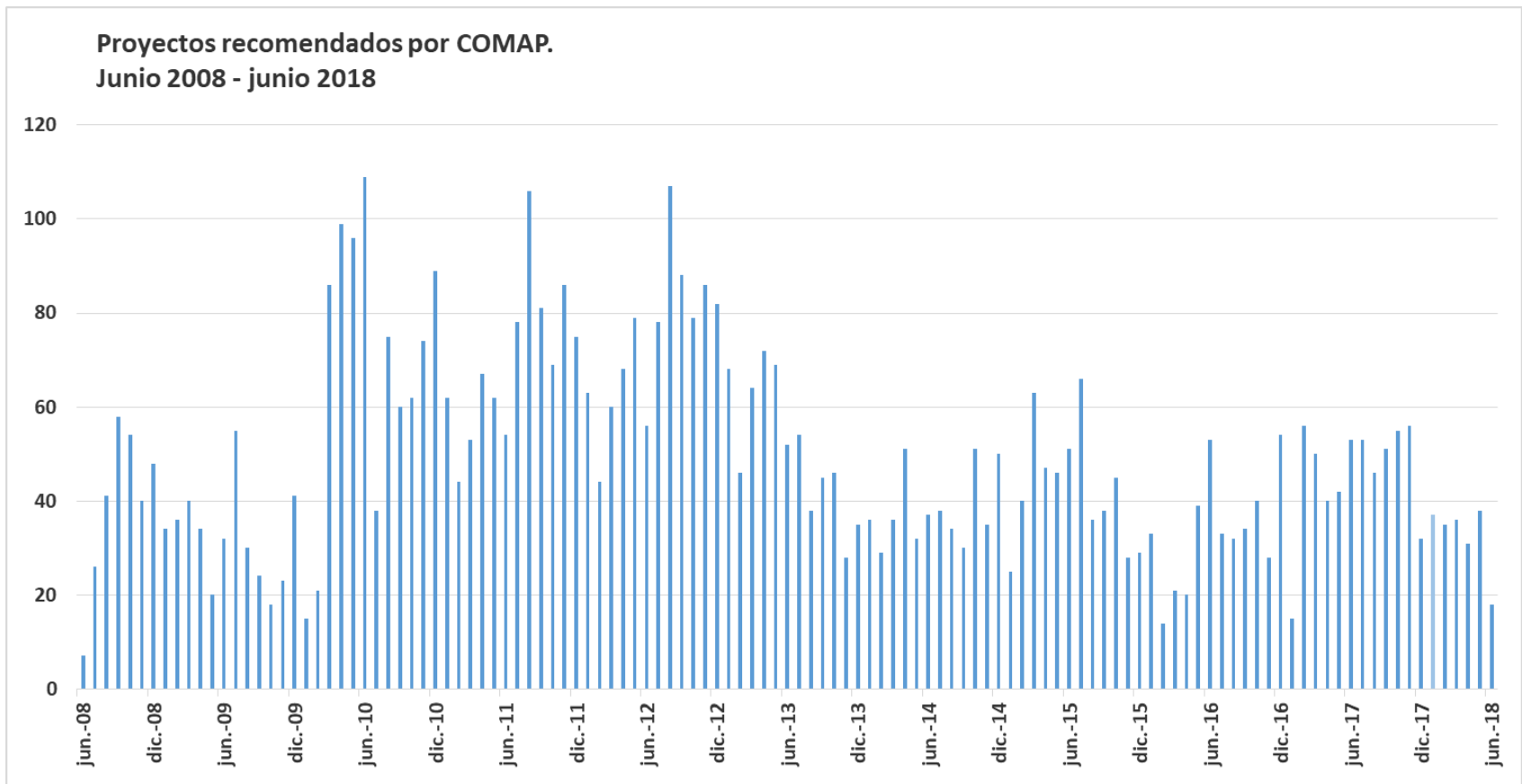
CARACTERIZACIÓN DE EMPRESAS

SECTORES DE ACTIVIDAD

LOCALIZACIÓN

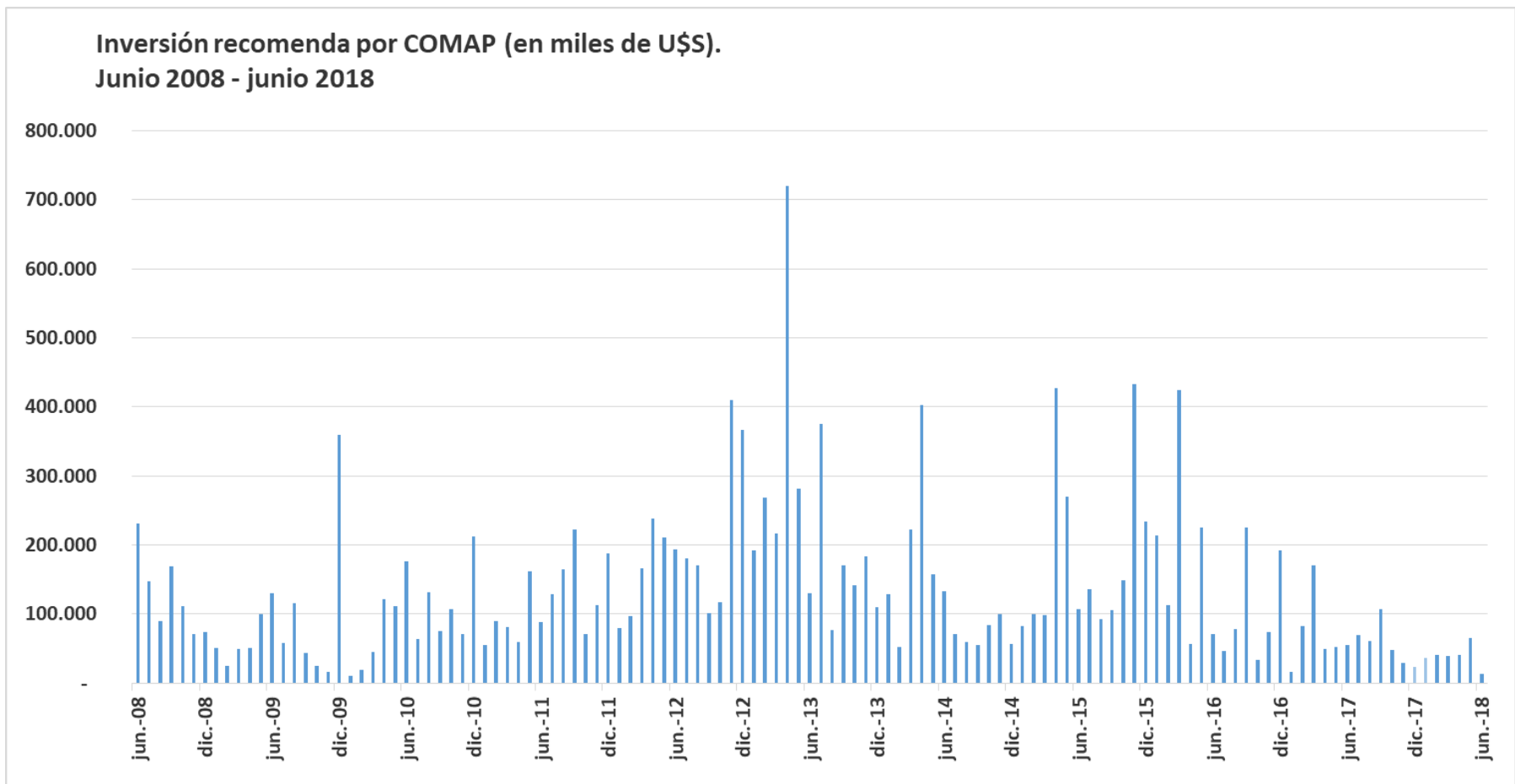
## Inversión recomendada en junio 2018

En junio el número de proyectos **recomendados** por la Comisión de Aplicación de la Ley 16.906 (COMAP) al Poder Ejecutivo alcanzó 18 emprendimientos.



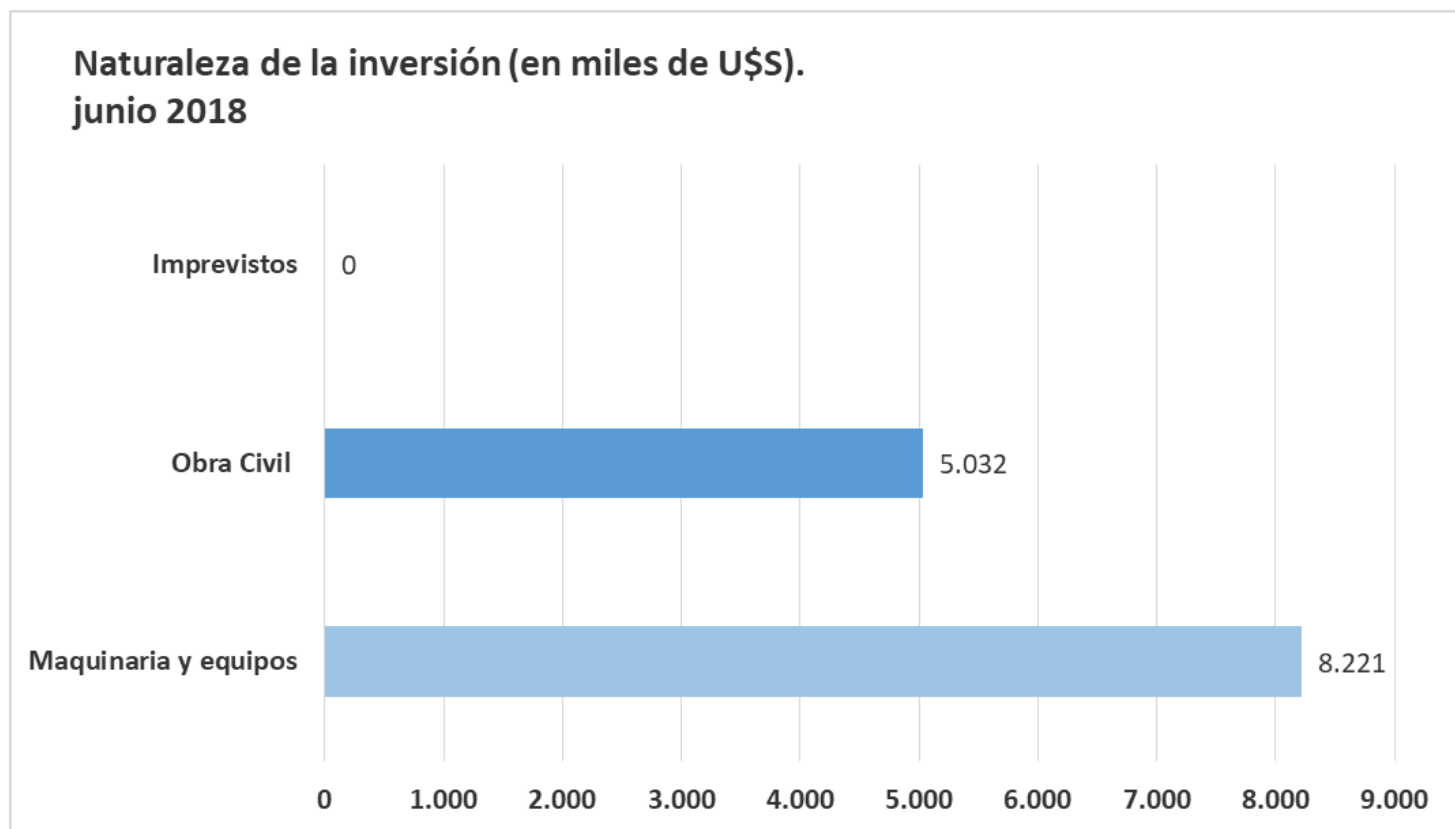
## Inversión recomendada en junio 2018

El monto de inversión asociado a los proyectos **recomendados** por la COMAP al Poder Ejecutivo en junio fue U\$S 13,3 millones.



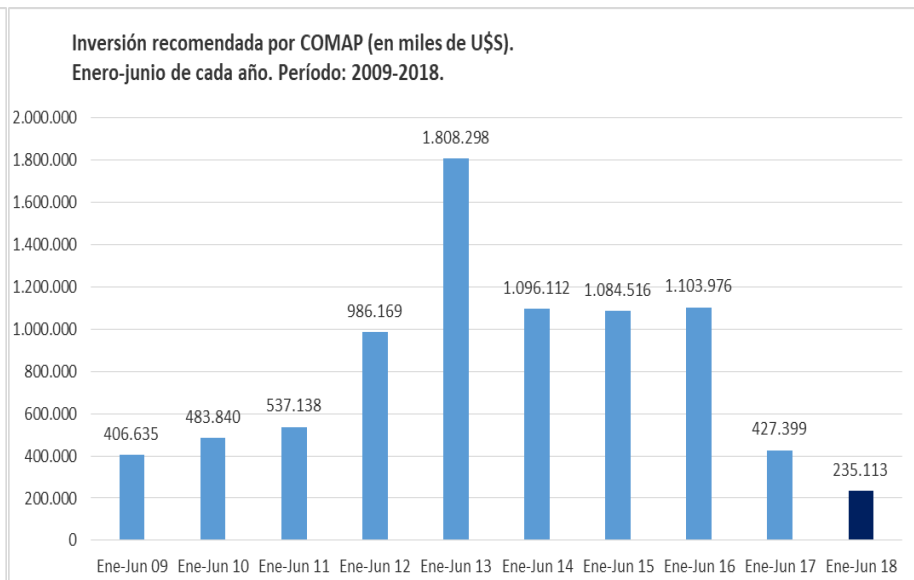
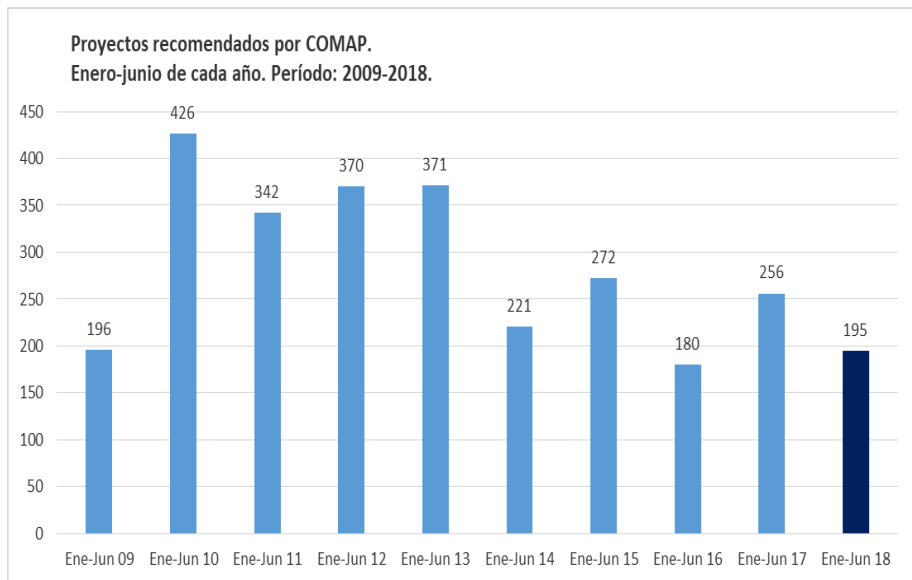
## Inversión recomendada en junio 2018

La inversión destinada a la incorporación de maquinaria y equipos fue U\$S 8,2 millones y la que tuvo como objetivo la obra civil fue U\$S 5,0 millones, el resto corresponde a imprevistos.



## Inversión acumulada a junio

En el presente año fueron 195 los proyectos **recomendados** por la COMAP, por un monto de inversión asociado de U\$S 235,1 millones, lo que representa una disminución del 24% en el número de proyectos y del 45% en montos de inversión, respecto al mismo período del año anterior.



# PLAN DE EXPOSICIÓN

INVERSIÓN RECOMENDADA JUNIO 2018

**INDICADORES ASOCIADOS**

CARACTERIZACIÓN DE EMPRESAS

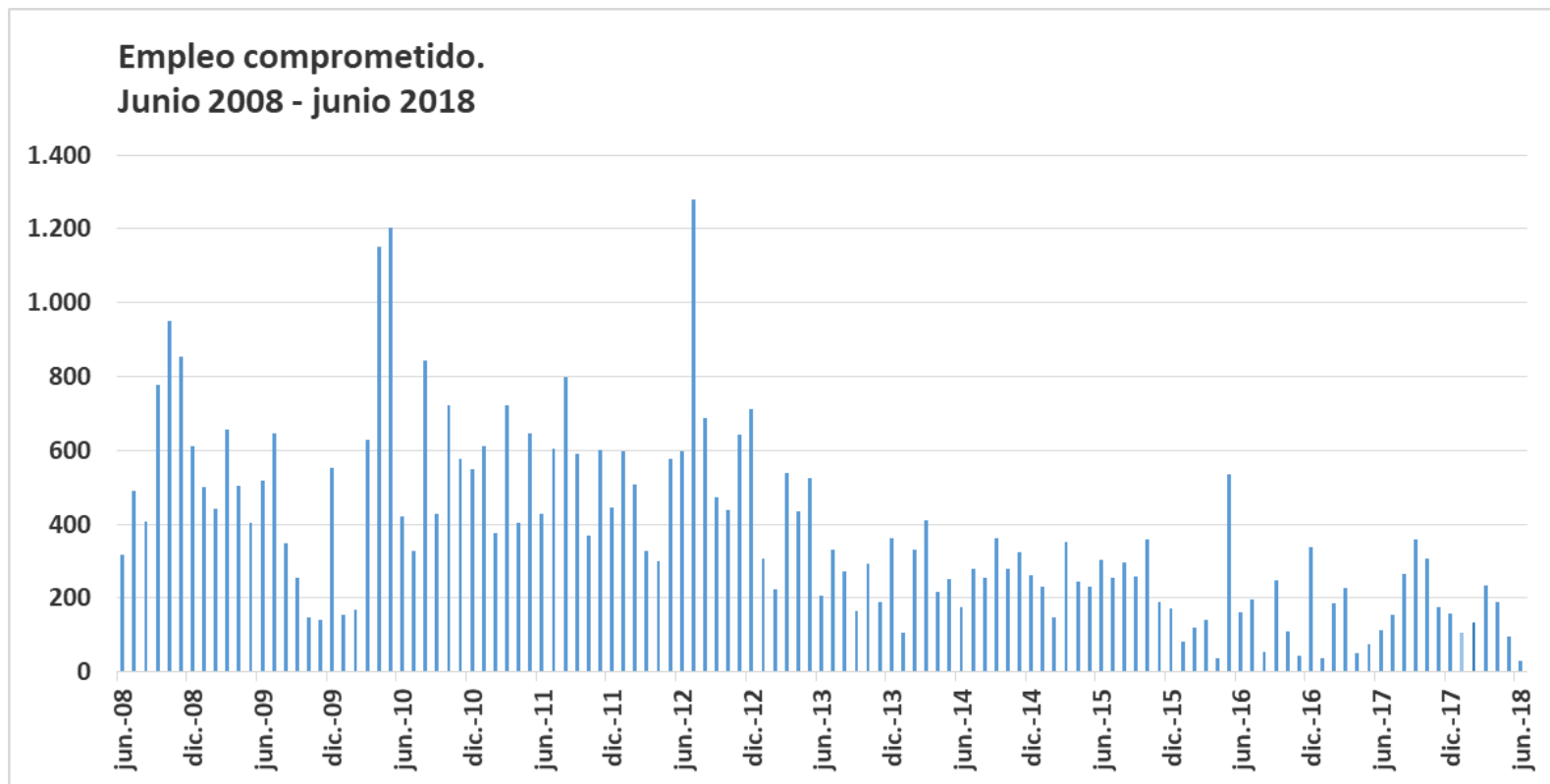
SECTORES DE ACTIVIDAD

LOCALIZACIÓN



## Indicadores: junio 2018

Las empresas que obtuvieron recomendación de sus proyectos de inversión en junio del presente año se comprometieron a incrementar su plantilla en **29 nuevos puestos de trabajo**, promedio anual para los próximos 5 años.



Las empresas que utilizaron el indicador **incremento de exportaciones** se comprometieron a aumentar las mismas en **U\$S 2,6 millones**, promedio anual para los próximos 5 años.

Dichas empresas pertenecen a las siguientes actividades:

- *Prestación de servicios forestales.*
- *Hotelería.*

## Indicadores: acumulado a junio

---

En el primer semestre de 2018 el agregado del indicador generación de empleo ascendió a **769 nuevos puestos de trabajo**.

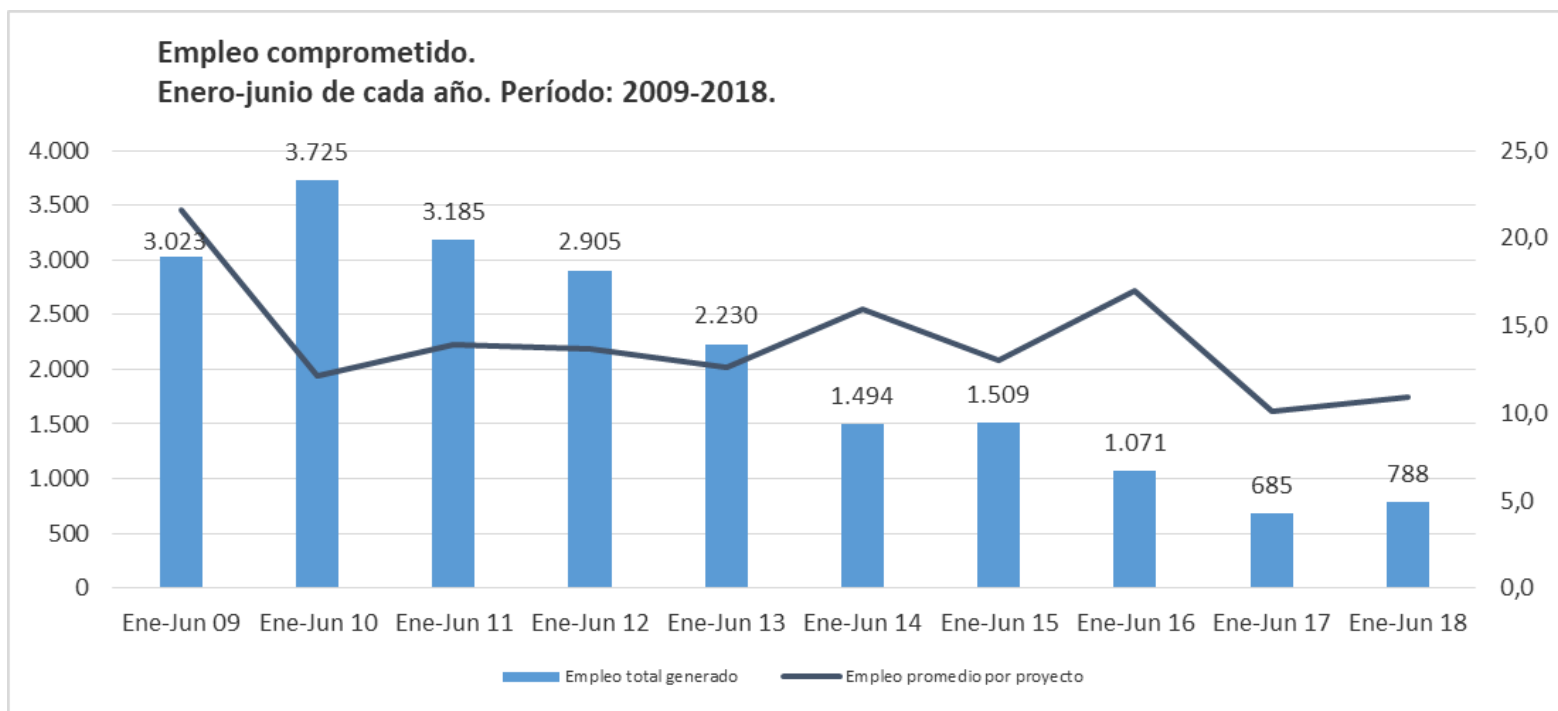
De los 769 nuevos puestos de trabajo que las empresas se comprometieron a generar, el 62,4% corresponde a empleos con un **nivel de calificación\*** **media**, el 17,7% a un nivel de calificación **media alta**, el 18,5% a **baja** y 1,4% a **alta**.

A su vez, el 40,8% del empleo a generar se trata de contratación de **mujeres**, el 24,3% de **trabajadores de 24 años o menos y/o de 50 años o más**.

\* El nivel de calificación del trabajo se determina según el monto de salario pagado. Un salario nominal menor a 5 BPC se considera empleo de calificación baja; uno mayor a 5 BPC y menor a 10 BPC empleo de calificación media; uno mayor a 10 BPC y menor a 20 BPC empleo de calificación media alta y uno mayor a 20 BPC empleo de calificación alta. El valor de la BPC a partir del 1º de enero de 2018 es de \$3.848.

## Indicadores: acumulado a junio

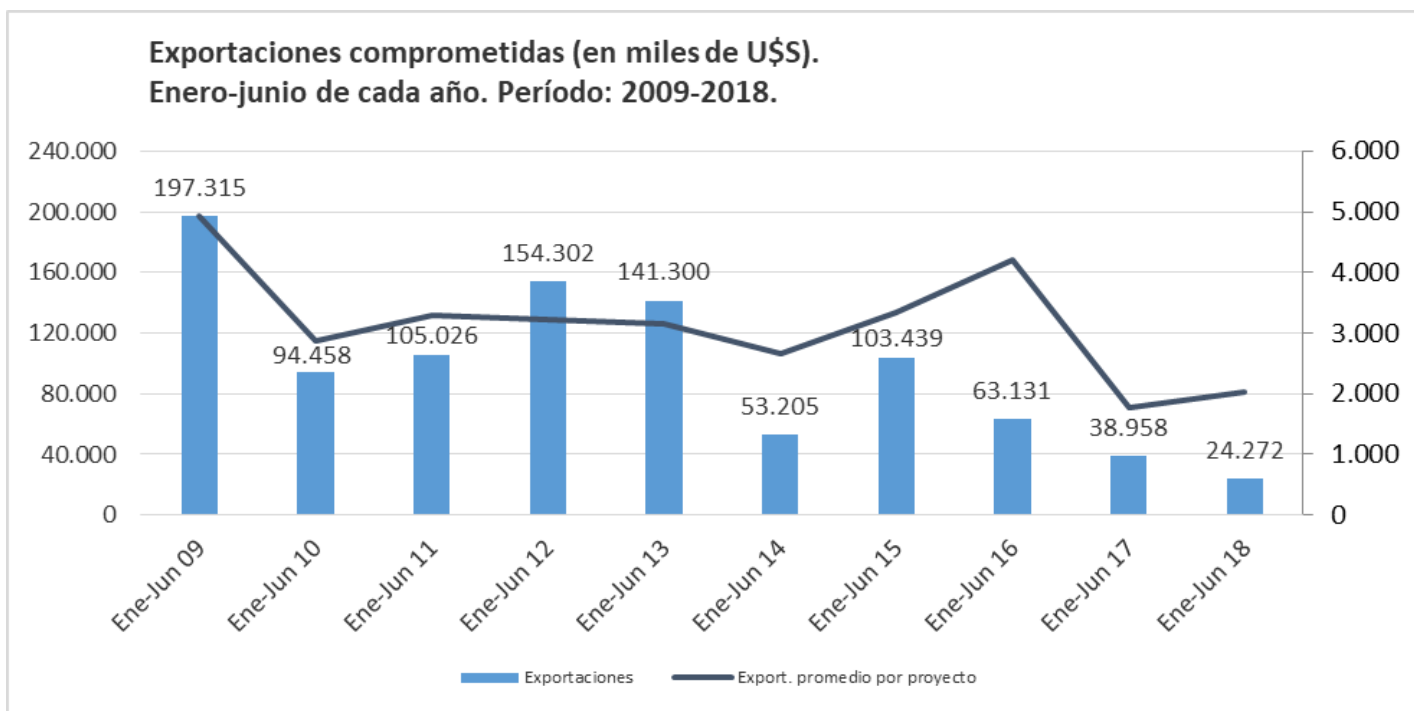
En el acumulado a junio de 2018, la cantidad absoluta de empleos a generar se incrementó 15% respecto al mismo período del año pasado, así como también el promedio de empleo por proyecto (de los que utilizan el indicador).



## Indicadores: acumulado a junio

En el primer semestre de 2018 el aumento de exportaciones comprometidas fue de U\$S 24,3 millones, menor que en el año anterior.

El promedio de incremento de exportaciones comprometidas por proyecto que usa el indicador en el presente año es de U\$S 2 millones, un incremento del 14,2% respecto al mismo período del año pasado.



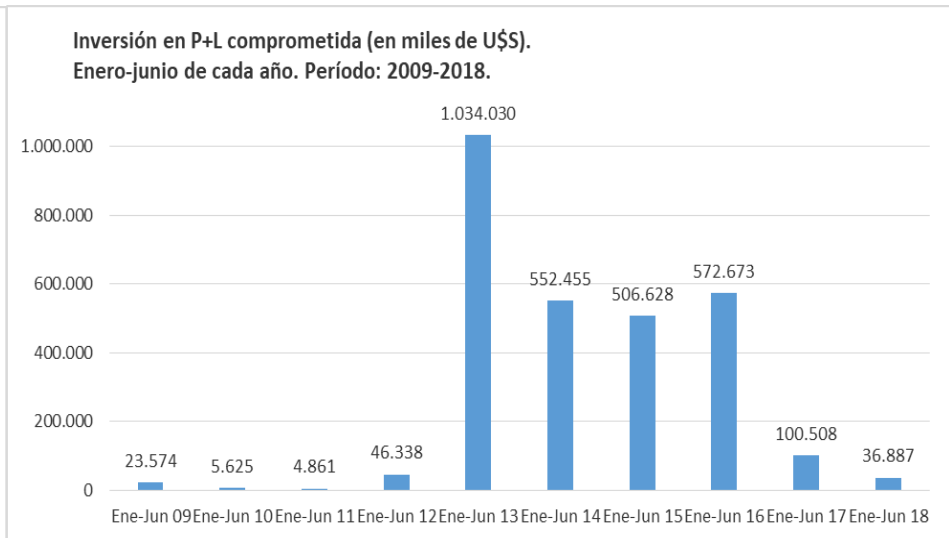
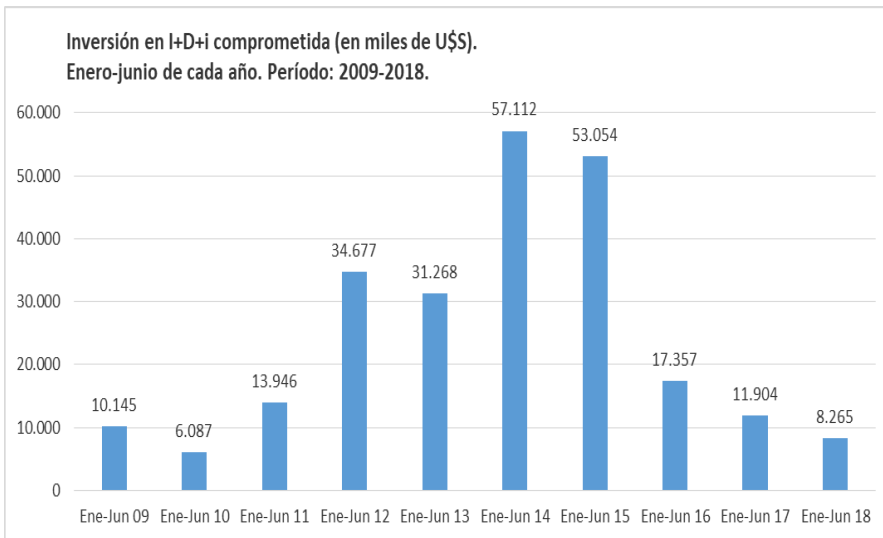
Se promovieron inversiones en procesos de **Producción Más Limpia (P+L)**. Los montos de las mismas, en junio, ascendieron a **U\$S 0,8 millones**.

Las inversiones en esta área plantearon, entre otros, objetivos tales como:

- *Instalación de paneles fotovoltaicos y adquisición de equipamiento.*
- *Invertir en una planta de silos para el acopio de granos, maquinaria y obra civil.*
- *Realizar inversiones que le permitan una mayor eficiencia productiva en su actividad.*

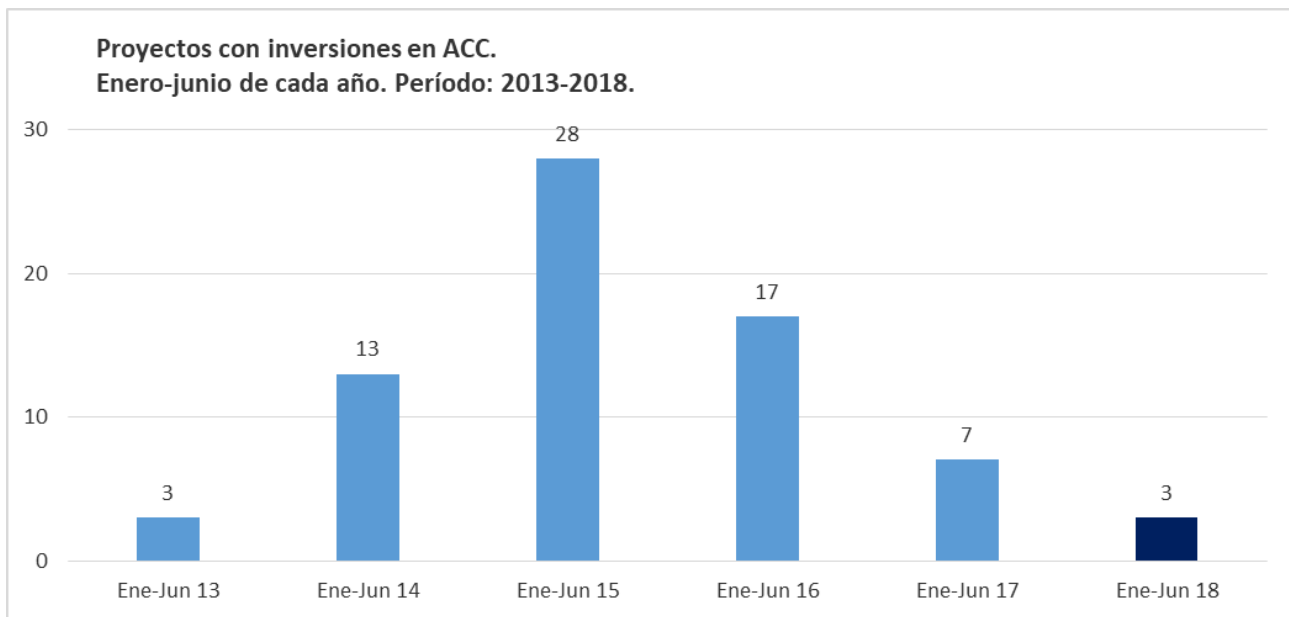
## Indicadores: acumulado a junio

Entre enero y junio de 2018 se recomendaron inversiones en I+D+i por U\$S 8,3 millones, mientras que el monto acumulado de inversiones en P+L alcanzó los U\$S 36,9 millones.



## Indicadores: acumulado a junio

A partir de la aplicación del Decreto 002/012, que introduce el indicador sectorial Adaptación al Cambio Climático (ACC), la cantidad de proyectos que utilizan dicho indicador es la siguiente:



Las inversiones por este concepto alcanzan los U\$S 0,5 millones en el acumulado de este año.



Indicadores: acumulado a junio

En el primer semestre del año se han utilizado otros indicadores previstos en la nueva reglamentación del régimen (Decreto 02/012). Entre ellos se distinguen los siguientes:

Indicador sectorial	Cantidad de proyectos que lo utilizaron	Valores acumulados
Formación continua y capacitación	3	150 empleos
Aumento de exportaciones indirectas MGAP	2	U\$S 0,8 millones
Aumento de exportaciones MINTUR	4	U\$S 9,5 millones
Servicios e infraestructura	2	U\$S 4,0 millones
Nivel tecnológico producto	28	N/A
Diferenciación de productos y procesos	11	N/A
Beneficio adicional Sector Turístico	4	N/A

Además, se utilizó el indicador *Descentralización* (116 proyectos).

# PLAN DE EXPOSICIÓN

INVERSIÓN RECOMENDADA JUNIO 2018

INDICADORES ASOCIADOS

**CARACTERIZACIÓN DE EMPRESAS**

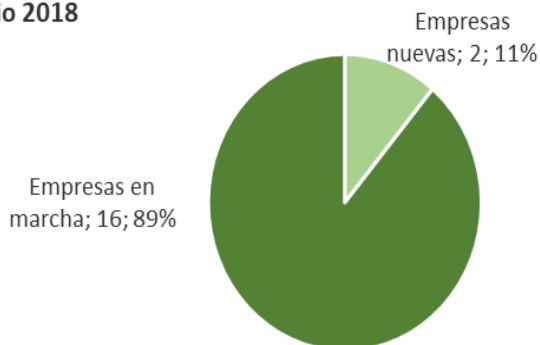
SECTORES DE ACTIVIDAD

LOCALIZACIÓN

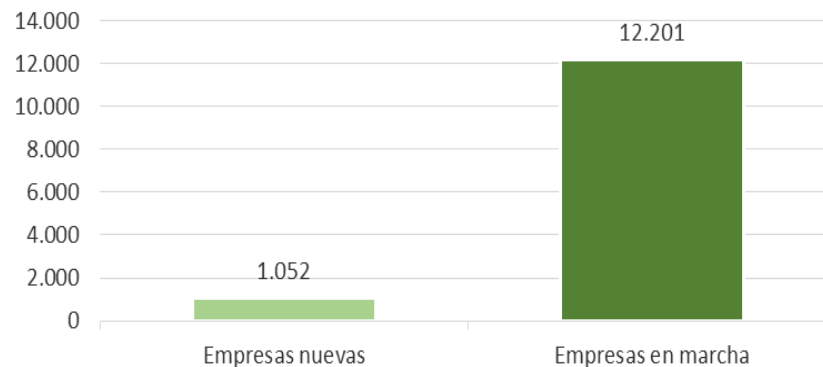
## Caracterización de empresas: junio 2018

De los 18 proyectos recomendados por COMAP en junio, el 11% son definidos como empresa nueva\* mientras que el resto se encuentran en marcha. La inversión asociada a las primeras fue de U\$S 1,1 millones (8%), mientras que para las segundas fue de U\$S 12,2 millones.

Proyectos recomendados, según características de la empresa.  
Junio 2018



Inversión recomendada (en miles de U\$S), según características de la empresa. Junio 2018

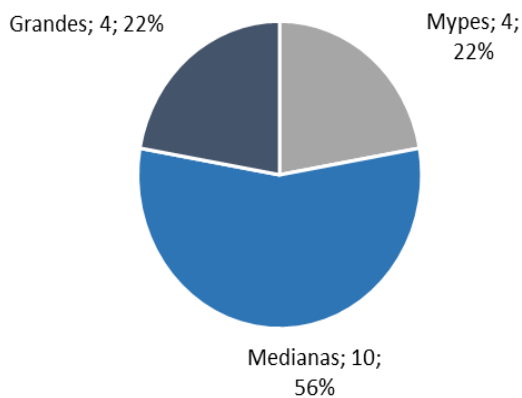


\* A los efectos de la inversión promovida, las empresas nuevas se definen como aquellas que en el ejercicio anterior a la presentación de su emprendimiento no tuvieron ingresos gravados.

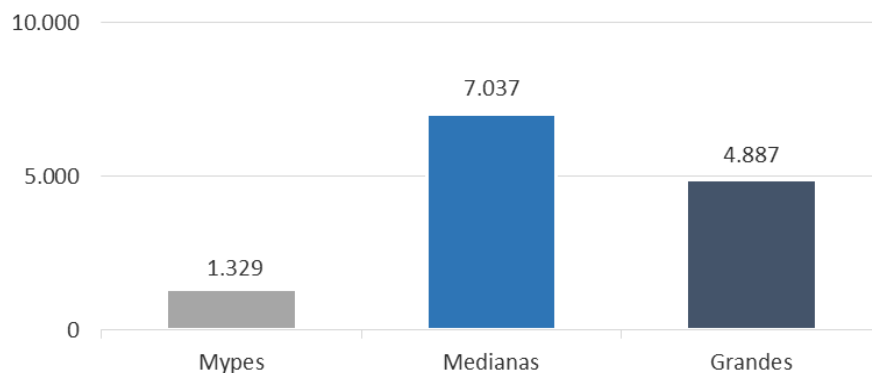
## Caracterización de empresas: junio 2018

En junio, de los proyectos recomendados, un 22% corresponden a micro y pequeñas empresas (MYPES), un 56% a medianas empresas y el restante 22% a grandes, según los parámetros económicos definidos en el Decreto 504/007. De la inversión recomendada, el 10% pertenece a las MYPES, el 53% a las medianas y el 37% a las grandes empresas.

Proyectos recomendados, según tamaño de la empresa.  
Junio 2018



Inversión recomendada (en miles de U\$S), según tamaño de la empresa. Junio 2018



- En el caso de empresas nuevas, el tamaño de las mismas se determina según las proyecciones de puestos de trabajo y/o del aumento de exportaciones a generar incluidas en el proyecto de inversión.

## Caracterización de empresas: junio 2018

---

Los **empleos a generar** en los próximos 5 años por parte de las **MYPES** ascienden, en junio, a **18** puestos de trabajo promedio anual. Por su parte, las empresas medianas se comprometieron a generar 11 empleos respectivamente.

Las empresas medianas plantearon incrementar sus **exportaciones** en U\$S 2,6 millones.

Las **MYPES** planean invertir en **P+L** por **U\$S 0,1 millones**, las empresas medianas por U\$S 0,3 millones y las empresas grandes por U\$S 0,5 millones.

# PLAN DE EXPOSICIÓN

INVERSIÓN RECOMENDADA JUNIO 2018

INDICADORES ASOCIADOS

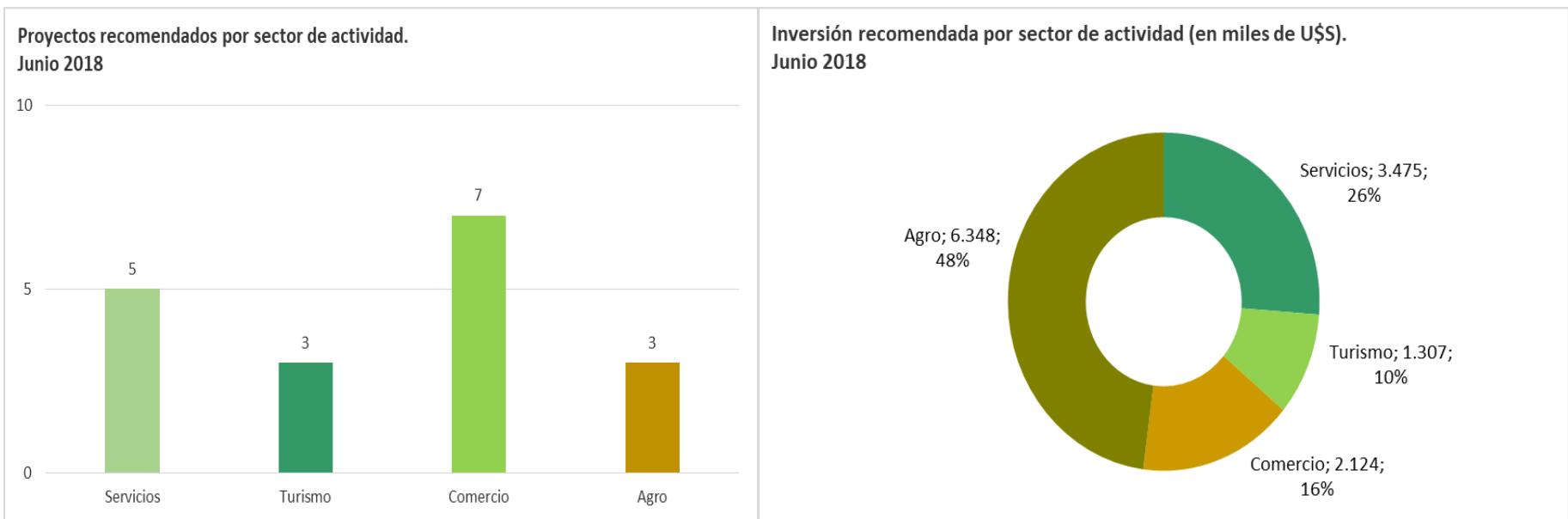
CARACTERIZACIÓN DE EMPRESAS

**SECTORES DE ACTIVIDAD**

LOCALIZACIÓN

## Sectores de actividad: junio 2018

De los proyectos recomendados en junio, comercio fue el sector de actividad económica con mayor cantidad de emprendimientos (38%) y el sector con mayores niveles de inversión fue el Agro con 48% del total.



- El criterio de clasificación en sectores de actividad corresponde al Ministerio evaluador del proyecto.

## Sectores de actividad: junio 2018

---

Las empresas del sector **comercio** plantearon la generación de **17 nuevos puestos de trabajo** por medio de sus proyectos de inversión, seguidas del sector servicios (8), y turismo (4).

Las **exportaciones** que se proyectan canalizar por medio del régimen de inversiones corresponden a empresas del sector **agropecuario (U\$S 2,5 millones)** y turismo (U\$S 0,1 millones).

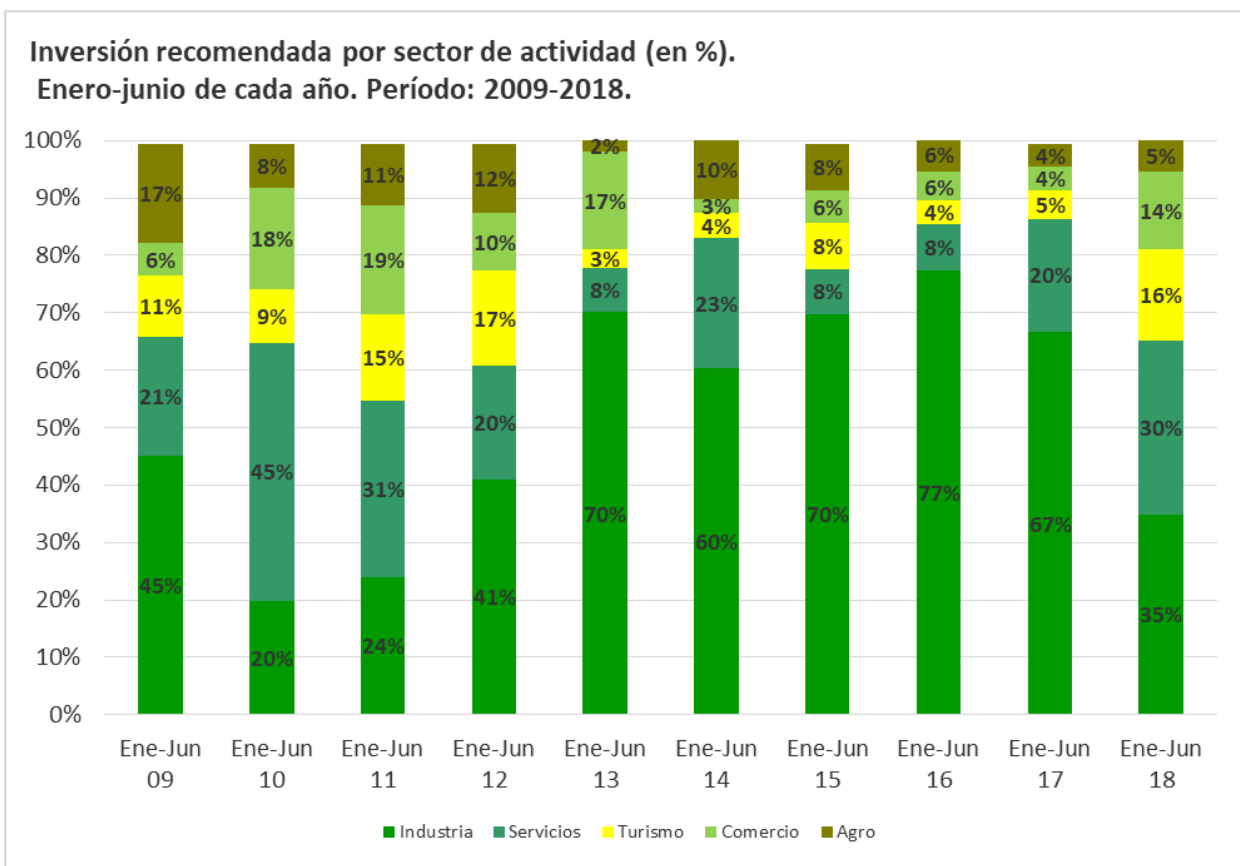
La **inversión en P+L** corresponde a empresas del sector **agro (U\$S 0,4 millones)**, comercio (U\$S 0,3 millones), y servicios (U\$S 0,1 millones).

- El criterio de clasificación en sectores de actividad corresponde al Ministerio evaluador del proyecto.



## Sectores de actividad: acumulado a junio

En los seis primeros meses de 2018, el mayor monto de inversión fue plasmado por las empresas del sector industrial (35%), seguido por servicios (30%), turismo (16%), comercio (14%) y agro (4% cada una).



- El criterio de clasificación en sectores de actividad corresponde al Ministerio evaluador del proyecto.

# PLAN DE EXPOSICIÓN

INVERSIÓN RECOMENDADA JUNIO 2018

INDICADORES ASOCIADOS

CARACTERIZACIÓN DE EMPRESAS

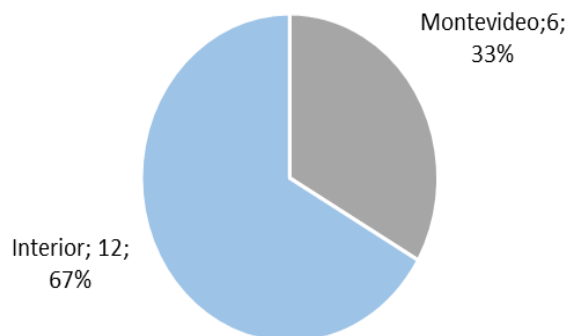
SECTORES DE ACTIVIDAD

**LOCALIZACIÓN**

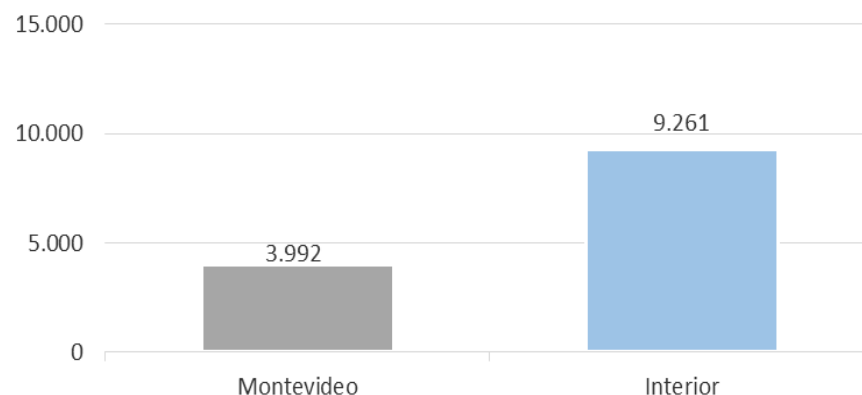
## Localización: junio 2018

El 67% de los proyectos recomendados en junio corresponden a emprendimientos ubicados en el interior del país, mientras que en Montevideo proyectan radicarse el 33%. La inversión asociada al interior del país corresponde al 70% de la inversión total recomendada por COMAP y la de Montevideo al 30% de la misma.

Proyectos recomendados, según localización.  
Junio 2018

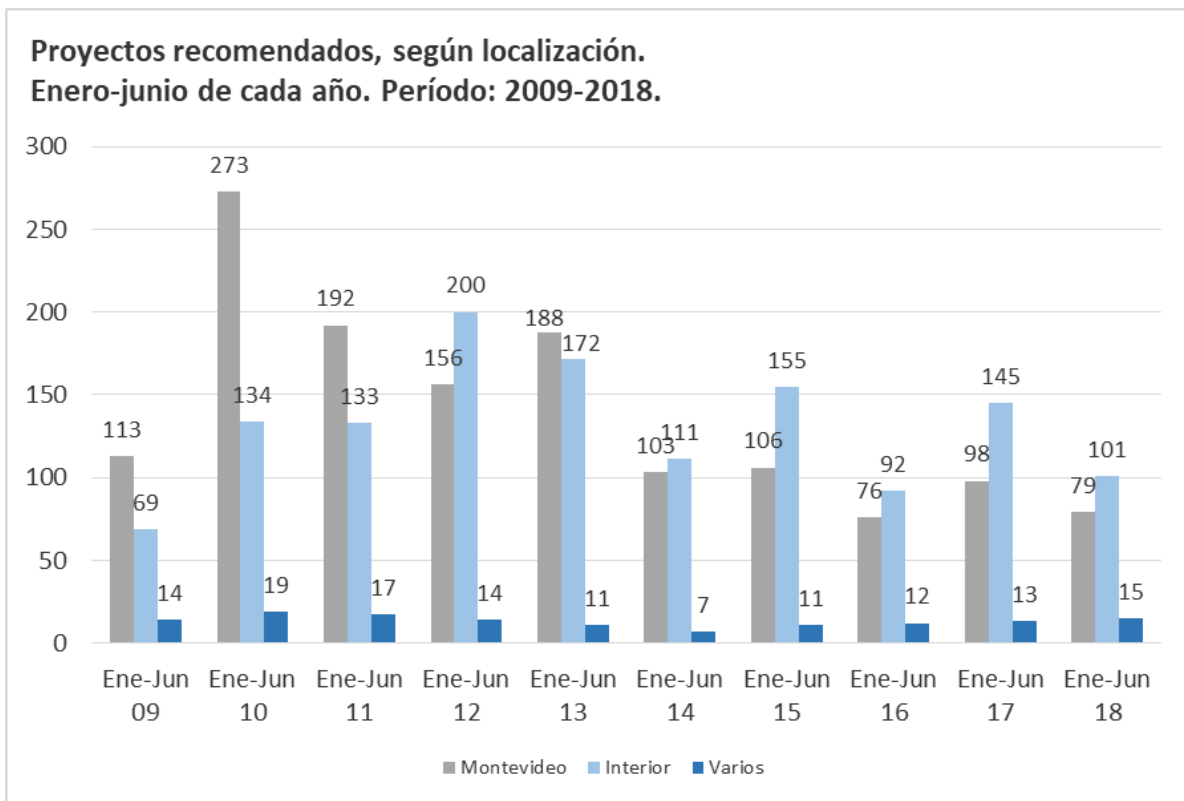


Inversión recomendada (en miles de U\$S), según localización.  
Junio 2018



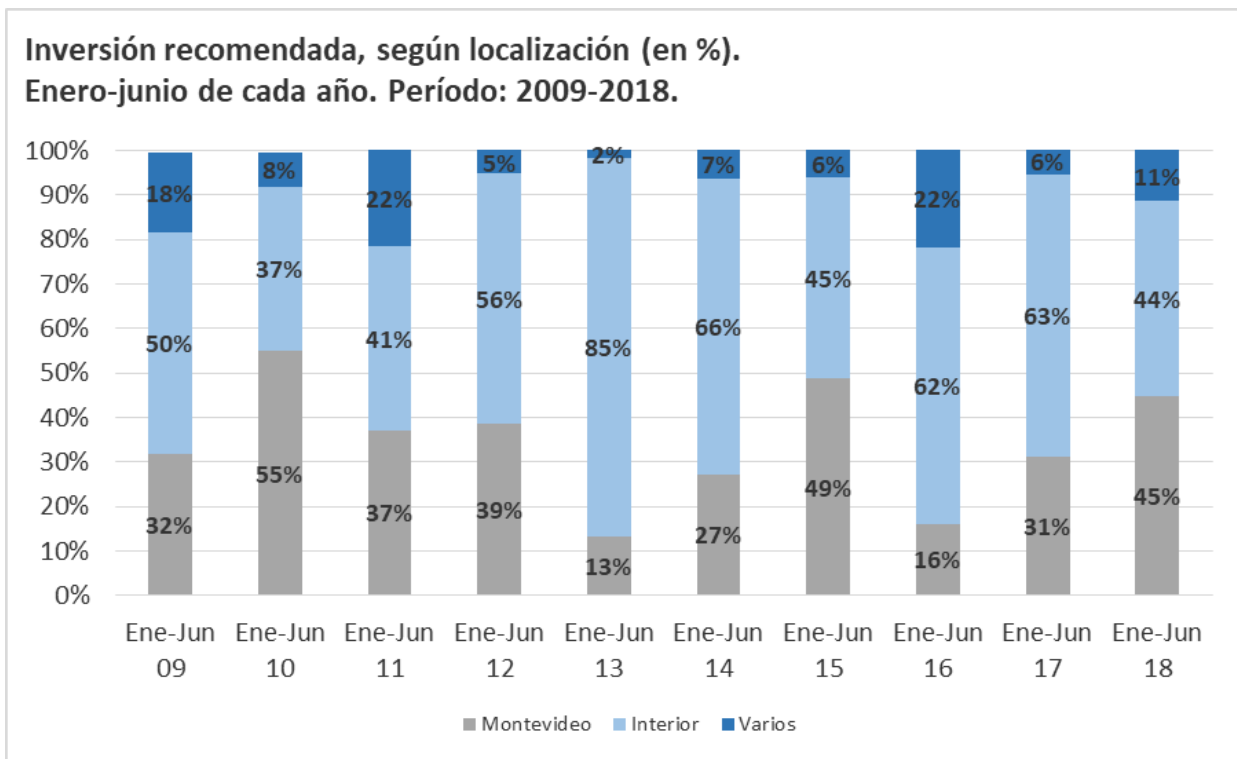
## Localización: acumulada a junio

En el primer semestre de 2018, del total de los proyectos, el 52% se sitúan en departamentos del interior del país, 40% en Montevideo y 8% en varios departamentos a la vez.



## Localización: acumulada a junio

Respecto a los montos de inversión en 2018, se observa una mayor participación de aquellos emprendimientos que plantearon instalarse en la capital de país (45%).



[unasep@mef.gub.uy](mailto:unasep@mef.gub.uy)  
[unasep.mef.gub.uy](http://unasep.mef.gub.uy)  
Tel.: 1712 4401



**UnASeP**  
Unidad de Apoyo al Sector Privado



MINISTERIO DE ECONOMÍA Y FINANZAS  
REPÚBLICA ORIENTAL DEL URUGUAY