

# Presupuesto Nacional 2020 -2024



Análisis Presupuestal - Proyecto de Ley

**Ministerio de Economía y Finanzas**  
Unidad de Presupuesto Nacional

---

# Índice

Asignaciones <b>presupuestales</b> .....	4
<b>Administración Central</b> .....	19
<b>Presidencia de la República</b> .....	19
<b>Ministerio de Defensa</b> .....	27
<b>Ministerio del Interior</b> .....	34
<b>Ministerio de Economía y Finanzas</b> .....	42
<b>Ministerio de Relaciones Exteriores</b> .....	49
<b>Ministerio de Ganadería, Agricultura y Pesca</b> .....	53
<b>Ministerio de Industria, Energía y Minería</b> .....	60
<b>Ministerio de Turismo</b> .....	66
<b>Ministerio de Transporte y Obras Públicas</b> .....	72
<b>Ministerio de Educación y Cultura</b> .....	79
<b>Ministerio de Salud Pública</b> .....	86
<b>Ministerio de Trabajo y Seguridad Social</b> .....	92
<b>Ministerio de Vivienda y Ordenamiento Territorial</b> .....	98
<b>Ministerio de Desarrollo Social</b> .....	105
<b>Ministerio de Ambiente</b> .....	112

---

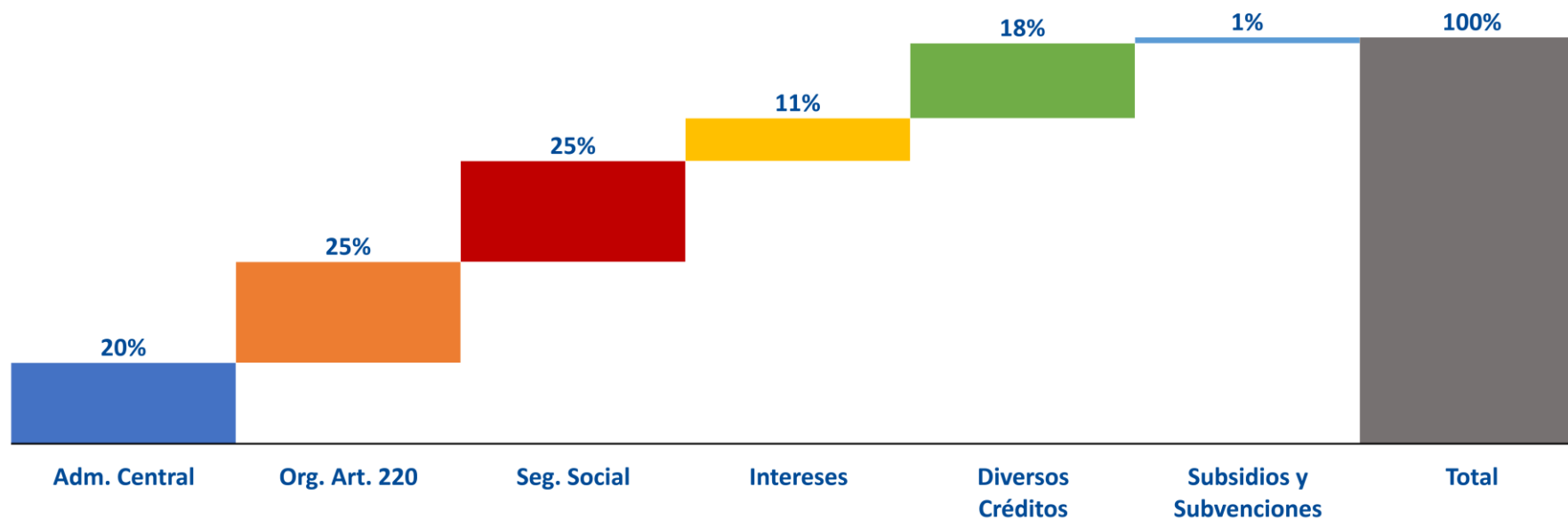
<b>Organismos del artículo 220</b> .....	117
<b>Poder Judicial</b> .....	117
<b>Tribunal de Cuentas</b> .....	121
<b>Corte Electoral</b> .....	125
<b>Tribunal de lo Contencioso Administrativo</b> .....	129
<b>Administración Nacional de la Educación Pública</b> .....	133
<b>Universidad de la República</b> .....	140
<b>Instituto del Niño y Adolescente del Uruguay</b> .....	144
<b>Administración de los Servicios de Salud del Estado</b> .....	148
<b>Universidad Tecnológica</b> .....	153
<b>Instituto Uruguayo de Meteorología</b> .....	158
<b>Fiscalía General de la Nación</b> .....	162
<b>Junta de Transparencia y Ética Pública</b> .....	166
<b>Instituto Nacional de Inclusión Social Adolescente</b> .....	170
<b>Otros Incisos</b> .....	174
<b>Subsidios y Subvenciones</b> .....	174
<b>Diversos Créditos</b> .....	227
<b>Anexos</b> .....	231
<b>Consideraciones metodológicas</b> .....	231

---

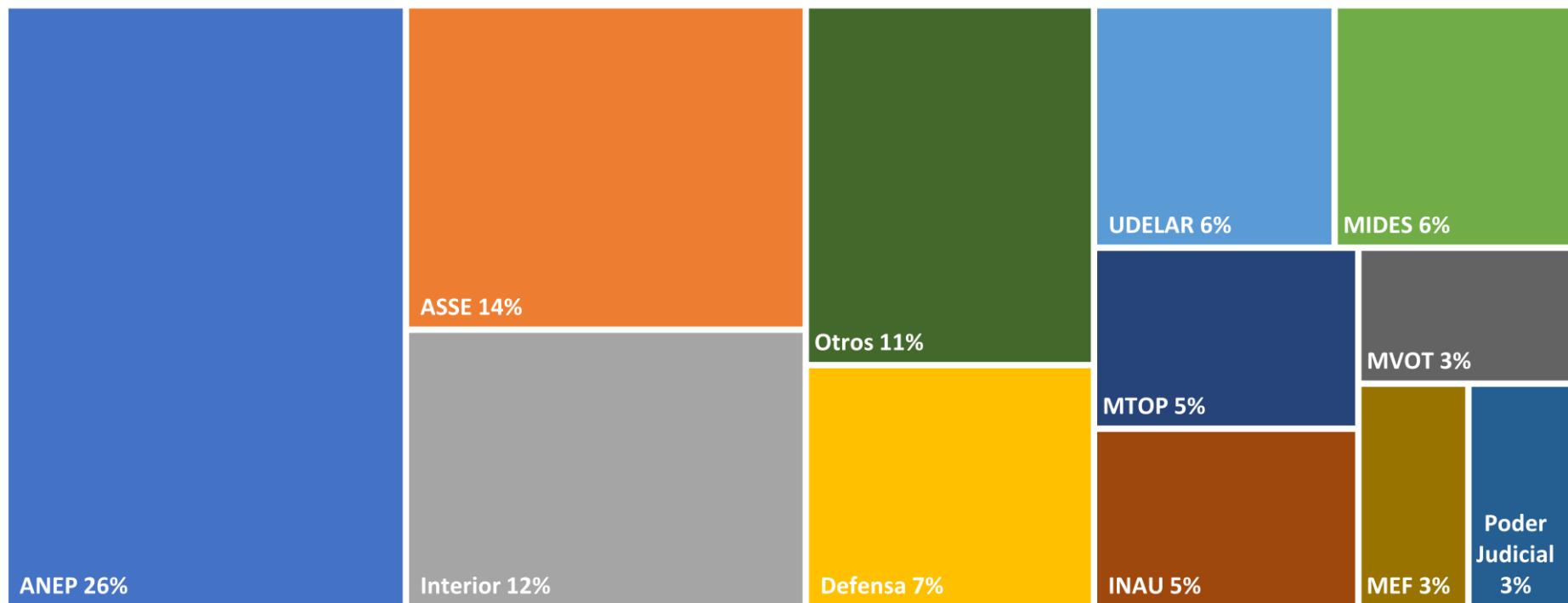
# Asignaciones **presupuestales**

---

### Estructura de los Créditos Presupuestales - Año 2021



Estructura de Administración Central y Organismos del art. 220 - Año 2021



## Asignaciones presupuestales

### PRESUPUESTO NACIONAL 2020-2024

En millones de pesos a valores del 1º de enero de 2020

Incisos	2020	2021	2022	2023	2024
2 Presidencia	4.905	5.053	4.532	4.454	4.439
3 Defensa	21.568	22.495	22.776	23.057	23.303
4 Interior	36.479	35.751	35.751	35.751	35.751
5 Economía y Finanzas	8.049	7.943	7.929	7.929	7.929
6 Relaciones Exteriores	3.684	3.586	3.586	3.586	3.586
7 Ganadería, Agricultura y Pesca	4.329	4.223	4.223	4.223	4.223
8 Industria, Energía y Minería	1.363	1.268	1.268	1.268	1.268
9 Turismo	678	681	681	681	681
10 Transporte y Obras Públicas	15.246	15.328	14.565	14.504	14.458
11 Educación y Cultura	4.803	4.886	4.959	5.005	5.169
12 Salud	3.149	3.473	3.473	3.473	3.473
13 MTSS	1.383	1.335	1.335	1.335	1.335
14 MVOT <sup>(2)</sup>	9.147	9.339	9.339	9.339	9.339
15 MIDES	9.954	18.509	18.509	18.509	18.509
36 Ambiente <sup>(2)</sup>	-	420	420	420	420
<b>Administración Central</b>	<b>124.738</b>	<b>134.289</b>	<b>133.345</b>	<b>133.532</b>	<b>133.882</b>
16 Poder Judicial	7.539	7.523	7.523	7.523	7.523
17 Tribunal de Cuentas	708	718	718	718	718
18 Corte Electoral	1.459	1.326	1.326	1.326	1.326
19 T. Contencioso Administrativo	207	205	205	205	205
25 ANEP	76.528	77.468	76.968	76.968	76.968
26 UDELAR	18.367	18.704	18.704	18.704	18.704
27 INAU	14.579	15.221	15.221	15.221	15.221
29 ASSE	39.570	41.616	41.696	41.696	41.696
31 UTEC	908	1.045	1.045	1.045	1.045
32 INUMET	322	312	312	312	312
33 Fiscalía General de la Nación	1.470	1.457	1.457	1.457	1.457
34 JUTEP	39	36	36	36	36
35 INISA	2.401	2.237	2.237	2.237	2.237
<b>Organismos del art. 220</b>	<b>164.098</b>	<b>167.867</b>	<b>167.447</b>	<b>167.447</b>	<b>167.447</b>
Intereses y gastos de la Deuda	61.068	71.121	71.121	71.121	71.121
Subsidios y Subvenciones	12.952	9.790	9.790	9.790	9.790
Transferencias a la Seguridad Social	129.505	167.500	167.500	167.500	167.500
Partidas a Replicar <sup>(3)</sup>	16.699	26.465	26.465	26.411	26.411
Diversos Créditos	148.546	124.702	124.417	124.538	124.396
<b>TOTAL</b>	<b>657.605</b>	<b>701.734</b>	<b>700.085</b>	<b>700.340</b>	<b>700.547</b>

(1) Se considera el crédito vigente al 31/08/2020, día de presentación del Proyecto de Ley del Presupuesto Nacional 2020-2024

(2) Los créditos correspondientes a las remuneraciones del Inciso 36, Ministerio de Ambiente, figuran en el Inciso 14, MVOT, salvo creaciones de cargos.

(3) El Inciso 23 "Partidas a Reaplicar" corresponde a asignaciones de carácter facultativo cuya ejecución requiere su reasignación hacia otros incisos.

Nota: La suma de los parciales puede no coincidir con el total debido al redondeo de las cifras al trabajar con millones.

# Asignaciones presupuestales

## PRESUPUESTO NACIONAL 2020-2024

En millones de pesos a valores del 1º de enero de 2020

Incisos	2020		2021		2022		2023		2024	
	Crédito Vigente <sup>(1)</sup>	Articulado	Línea de Base	Articulado	Línea de Base	Articulado	Línea de Base	Articulado	Línea de Base	Articulado
2 Presidencia	4.905	-	4.444	609	4.444	88	4.444	10	4.444	(5)
3 Defensa	21.568	-	21.969	526	21.969	807	21.969	1.088	21.969	1.335
4 Interior	36.479	-	35.711	40	35.711	40	35.711	40	35.711	40
5 Economía y Finanzas	8.049	-	7.916	27	7.916	13	7.916	13	7.916	13
6 Relaciones Exteriores	3.684	-	3.586	-	3.586	-	3.586	-	3.586	-
7 Ganadería, Agricultura y Pesca	4.329	-	4.223	(0)	4.223	(0)	4.223	(0)	4.223	(0)
8 Industria, Energía y Minería	1.363	-	1.268	-	1.268	-	1.268	-	1.268	-
9 Turismo	678	-	681	-	681	-	681	-	681	-
10 Transporte y Obras Públicas	15.246	-	15.330	(3)	14.568	(3)	14.506	(3)	14.460	(3)
11 Educación y Cultura	4.803	-	4.887	(1)	4.960	(1)	5.005	(1)	5.170	(1)
12 Salud	3.149	-	3.458	15	3.458	15	3.458	15	3.458	15
13 MTSS	1.383	-	1.335	-	1.335	-	1.335	-	1.335	-
14 MVOT <sup>(2)</sup>	9.147	-	9.399	(59)	9.399	(59)	9.398	(59)	9.399	(59)
15 MIDES	9.954	-	11.309	7.200	11.309	7.200	11.309	7.200	11.309	7.200
36 Ambiente <sup>(2)</sup>	-	-	245	175	245	175	245	175	245	175
<b>Administración Central</b>	<b>124.738</b>	<b>-</b>	<b>125.760</b>	<b>8.530</b>	<b>125.070</b>	<b>8.275</b>	<b>125.054</b>	<b>8.479</b>	<b>125.172</b>	<b>8.710</b>
16 Poder Judicial	7.539	-	7.523	-	7.523	-	7.523	-	7.523	-
17 Tribunal de Cuentas	708	-	718	-	718	-	718	-	718	-
18 Corte Electoral	1.459	-	1.326	-	1.326	-	1.326	-	1.326	-
19 T. Contencioso Administrativo	207	-	205	-	205	-	205	-	205	-
25 ANEP	76.528	-	76.713	755	76.713	255	76.713	255	76.713	255
26 UDELAR	18.367	-	18.704	-	18.704	-	18.704	-	18.704	-
27 INAU	14.579	-	15.221	-	15.221	-	15.221	-	15.221	-
29 ASSE	39.570	-	40.736	880	40.736	960	40.736	960	40.736	960
31 UTEC	908	-	827	218	827	218	827	218	827	218
32 INUMET	322	-	312	-	312	-	312	-	312	-
33 Fiscalía General de la Nación	1.470	-	1.457	-	1.457	-	1.457	-	1.457	-
34 JUTEP	39	-	36	-	36	-	36	-	36	-
35 INISA	2.401	-	2.237	-	2.237	-	2.237	-	2.237	-
<b>Organismos del art. 220</b>	<b>164.098</b>	<b>-</b>	<b>166.014</b>	<b>1.853</b>	<b>166.014</b>	<b>1.433</b>	<b>166.014</b>	<b>1.433</b>	<b>166.014</b>	<b>1.433</b>
Intereses y gastos de la Deuda	61.068	-	71.121	-	71.121	-	71.121	-	71.121	-
Subsidios y Subvenciones	12.952	-	9.753	36	9.753	36	9.753	36	9.753	36
Transferencias a la Seguridad Social	129.505	-	167.500	-	167.500	-	167.500	-	167.500	-
Partidas a Replicar <sup>(3)</sup>	16.699	-	25.037	1.428	25.037	1.428	25.037	1.374	25.037	1.374
Diversos Créditos	148.546	-	123.775	927	124.030	387	124.151	387	124.009	387
<b>TOTAL</b>	<b>657.605</b>	<b>-</b>	<b>688.960</b>	<b>12.773</b>	<b>688.526</b>	<b>11.559</b>	<b>688.631</b>	<b>11.709</b>	<b>688.607</b>	<b>11.940</b>

(1) Se considera el crédito vigente al 31/08/2020, día de presentación del Proyecto de Ley del Presupuesto Nacional 2020-2024

(2) Los créditos correspondientes a las remuneraciones del Inciso 36, Ministerio de Ambiente, figuran en el Inciso 14, MVOT, salvo creaciones de cargos.

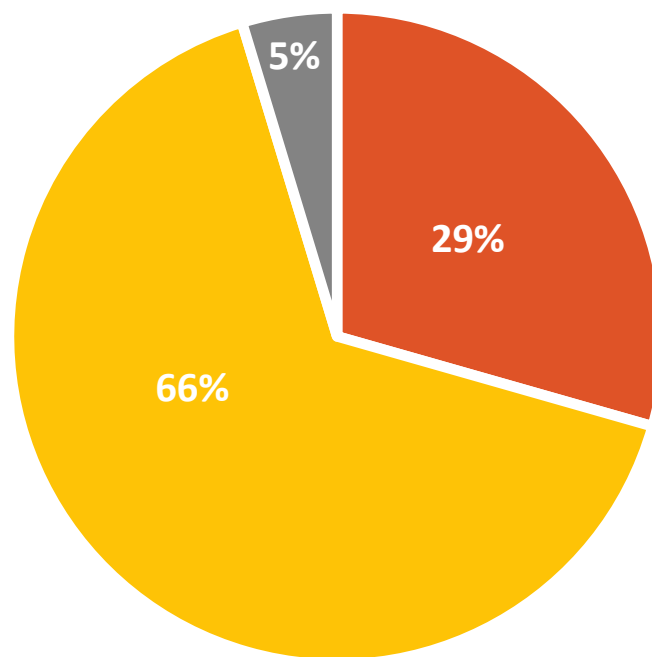
(3) El Inciso 23 "Partidas a Reaplicar" corresponde a asignaciones de carácter facultativo cuya ejecución requiere su reasignación hacia otros incisos.

Nota: La suma de los parciales puede no coincidir con el total debido al redondeo de las cifras al trabajar con millones.



### Composición del Presupuesto 2020 - 2024

En millones de pesos a valores del 1º de enero de 2020



■ Remuneraciones ■ Funcionamiento ■ Inversiones

## Asignaciones presupuestales

### PRESUPUESTO NACIONAL 2020-2024 - REMUNERACIONES

En millones de pesos a valores del 1º de enero de 2020

Incisos	2020	2021	2022	2023	2024
2 Presidencia	3.664	3.541	3.541	3.521	3.521
3 Defensa	16.641	18.811	19.092	19.373	19.620
4 Interior	30.736	29.867	29.867	29.867	29.867
5 Economía y Finanzas	6.936	6.844	6.844	6.844	6.844
6 Relaciones Exteriores	2.605	2.566	2.566	2.566	2.566
7 Ganadería, Agricultura y Pesca	2.868	2.795	2.795	2.795	2.795
8 Industria, Energía y Minería	972	945	945	945	945
9 Turismo	261	253	253	253	253
10 Transporte y Obras Públicas	1.948	1.848	1.848	1.848	1.848
11 Educación y Cultura	3.369	3.372	3.389	3.392	3.392
12 Salud	1.101	1.092	1.092	1.092	1.092
13 MTSS	1.222	1.193	1.193	1.193	1.193
14 MVOT <sup>(2)</sup>	770	748	748	748	748
15 MIDES	2.641	2.572	2.572	2.572	2.572
36 Ambiente <sup>(2)</sup>	-	59	59	59	59
<b>Administración Central</b>	<b>75.733</b>	<b>76.505</b>	<b>76.804</b>	<b>77.067</b>	<b>77.314</b>
16 Poder Judicial	6.748	6.736	6.736	6.736	6.736
17 Tribunal de Cuentas	673	669	669	669	669
18 Corte Electoral	1.269	1.222	1.222	1.222	1.222
19 T. Contencioso Administrativo	198	198	198	198	198
25 ANEP	68.732	68.867	68.367	68.367	68.367
26 UDELAR	15.654	16.173	16.173	16.173	16.173
27 INAU	5.024	5.269	5.269	5.269	5.269
29 ASSE	21.833	22.691	22.771	22.771	22.771
31 UTEC	595	747	747	747	747
32 INUMET	242	247	247	247	247
33 Fiscalía General de la Nación	1.321	1.370	1.370	1.370	1.370
34 JUTEP	30	30	30	30	30
35 INISA	1.806	1.853	1.853	1.853	1.853
<b>Organismos del art. 220</b>	<b>124.126</b>	<b>126.073</b>	<b>125.653</b>	<b>125.653</b>	<b>125.653</b>
Intereses y gastos de la Deuda	-	-	-	-	-
Subsidios y Subvenciones	-	-	-	-	-
Transferencias a la Seguridad Social	-	-	-	-	-
Partidas a Replicar <sup>(3)</sup>	20	516	516	516	516
Diversos Créditos	132	0	0	0	0
<b>TOTAL</b>	<b>200.012</b>	<b>203.095</b>	<b>202.973</b>	<b>203.237</b>	<b>203.483</b>

(1) Se considera el crédito vigente al 31/08/2020, día de presentación del Proyecto de Ley del Presupuesto Nacional 2020-2024

(2) Los créditos correspondientes a las remuneraciones del Inciso 36, Ministerio de Ambiente, figuran en el Inciso 14, MVOT, salvo creaciones de cargos.

(3) El Inciso 23 "Partidas a Reaplicar" corresponde a asignaciones de carácter facultativo cuya ejecución requiere su reasignación hacia otros incisos.

Nota: La suma de los parciales puede no coincidir con el total debido al redondeo de las cifras al trabajar con millones.

# Asignaciones presupuestales

## PRESUPUESTO NACIONAL 2020-2024 - REMUNERACIONES

En millones de pesos a valores del 1º de enero de 2020

Incisos	2020		2021		2022		2023		2024	
	Crédito Vigente <sup>(1)</sup>	Articulado	Línea de Base	Articulado	Línea de Base	Articulado	Línea de Base	Articulado	Línea de Base	Articulado
2 Presidencia	3.664	-	3.528	13	3.528	13	3.528	(7)	3.528	(7)
3 Defensa	16.641	-	17.002	1.809	17.002	2.090	17.002	2.371	17.002	2.618
4 Interior	30.736	-	29.837	30	29.837	30	29.837	30	29.837	30
5 Economía y Finanzas	6.936	-	6.830	13	6.830	13	6.830	13	6.830	13
6 Relaciones Exteriores	2.605	-	2.566	-	2.566	-	2.566	-	2.566	-
7 Ganadería, Agricultura y Pesca	2.868	-	2.795	(0)	2.795	(0)	2.795	(0)	2.795	(0)
8 Industria, Energía y Minería	972	-	945	-	945	-	945	-	945	-
9 Turismo	261	-	253	-	253	-	253	-	253	-
10 Transporte y Obras Públicas	1.948	-	1.851	(3)	1.851	(3)	1.851	(3)	1.850	(3)
11 Educación y Cultura	3.369	-	3.309	63	3.309	80	3.309	83	3.309	83
12 Salud	1.101	-	1.077	15	1.077	15	1.077	15	1.077	15
13 MTSS	1.222	-	1.193	-	1.193	-	1.193	-	1.193	-
14 MVOT <sup>(2)</sup>	770	-	751	(3)	751	(3)	751	(3)	751	(3)
15 MIDES	2.641	-	2.572	(0)	2.572	(0)	2.572	(0)	2.572	(0)
36 Ambiente <sup>(2)</sup>	-	-	-	59	-	59	-	59	-	59
<b>Administración Central</b>	<b>75.733</b>	<b>-</b>	<b>74.508</b>	<b>1.997</b>	<b>74.508</b>	<b>2.296</b>	<b>74.508</b>	<b>2.559</b>	<b>74.508</b>	<b>2.806</b>
16 Poder Judicial	6.748	-	6.736	-	6.736	-	6.736	-	6.736	-
17 Tribunal de Cuentas	673	-	669	-	669	-	669	-	669	-
18 Corte Electoral	1.269	-	1.222	-	1.222	-	1.222	-	1.222	-
19 T. Contencioso Administrativo	198	-	198	-	198	-	198	-	198	-
25 ANEP	68.732	-	68.112	755	68.112	255	68.112	255	68.112	255
26 UDELAR	15.654	-	16.173	-	16.173	-	16.173	-	16.173	-
27 INAU	5.024	-	5.269	-	5.269	-	5.269	-	5.269	-
29 ASSE	21.833	-	21.811	880	21.811	960	21.811	960	21.811	960
31 UTEC	595	-	529	218	529	218	529	218	529	218
32 INUMET	242	-	247	-	247	-	247	-	247	-
33 Fiscalía General de la Nación	1.321	-	1.370	-	1.370	-	1.370	-	1.370	-
34 JUTEP	30	-	30	-	30	-	30	-	30	-
35 INISA	1.806	-	1.853	-	1.853	-	1.853	-	1.853	-
<b>Organismos del art. 220</b>	<b>124.126</b>	<b>-</b>	<b>124.219</b>	<b>1.853</b>	<b>124.219</b>	<b>1.433</b>	<b>124.219</b>	<b>1.433</b>	<b>124.219</b>	<b>1.433</b>
Subsidios y Subvenciones	-	-	-	-	-	-	-	-	-	-
Partidas a Replicar <sup>(3)</sup>	20	-	516	-	516	-	516	-	516	-
Diversos Créditos	132	-	0	-	0	-	0	-	0	-
<b>TOTAL</b>	<b>200.012</b>	<b>-</b>	<b>199.244</b>	<b>3.851</b>	<b>199.244</b>	<b>3.729</b>	<b>199.245</b>	<b>3.992</b>	<b>199.244</b>	<b>4.239</b>

(1) Se considera el crédito vigente al 31/08/2020, día de presentación del Proyecto de Ley del Presupuesto Nacional 2020-2024

(2) Los créditos correspondientes a las remuneraciones del Inciso 36, Ministerio de Ambiente, figuran en el Inciso 14, MVOT, salvo creaciones de cargos.

(3) El Inciso 23 "Partidas a Reaplicar" corresponde a asignaciones de carácter facultativo cuya ejecución requiere su reasignación hacia otros incisos.

Nota: La suma de los parciales puede no coincidir con el total debido al redondeo de las cifras al trabajar con millones.

## Asignaciones presupuestales

### PRESUPUESTO NACIONAL 2020-2024 - FUNCIONAMIENTO

En millones de pesos a valores del 1º de enero de 2020

Incisos	2020	2021	2022	2023	2024
2 Presidencia	1.021	1.319	769	767	759
3 Defensa	4.028	2.747	2.747	2.747	2.747
4 Interior	4.995	5.327	5.341	5.341	5.341
5 Economía y Finanzas	929	939	936	936	936
6 Relaciones Exteriores	1.050	986	986	986	986
7 Ganadería, Agricultura y Pesca	978	1.140	1.164	1.164	1.164
8 Industria, Energía y Minería	350	291	290	287	295
9 Turismo	347	360	360	360	360
10 Transporte y Obras Públicas	1.916	2.039	2.039	2.039	2.039
11 Educación y Cultura	1.224	1.344	1.399	1.442	1.607
12 Salud	1.960	2.286	2.286	2.286	2.286
13 MTSS	141	130	130	130	130
14 MVOT	538	480	480	480	480
15 MIDES	7.290	15.912	15.912	15.912	15.912
36 Ambiente	-	48	48	48	48
<b>Administración Central</b>	<b>26.767</b>	<b>35.349</b>	<b>34.887</b>	<b>34.924</b>	<b>35.089</b>
16 Poder Judicial	641	637	637	637	637
17 Tribunal de Cuentas	30	42	42	42	42
18 Corte Electoral	166	88	88	88	88
19 T. Contencioso Administrativo	8	6	6	6	6
25 ANEP	5.395	6.332	6.332	6.332	6.332
26 UDELAR	1.808	1.346	1.346	1.346	1.346
27 INAU	9.045	9.752	9.752	9.752	9.752
29 ASSE	16.851	18.018	18.018	18.018	18.018
31 UTEC	193	161	161	161	161
32 INUMET	60	46	46	46	46
33 Fiscalía General de la Nación	146	80	80	80	80
34 JUTEP	7	5	5	5	5
35 INISA	365	343	343	343	343
<b>Organismos del art. 220</b>	<b>34.716</b>	<b>36.857</b>	<b>36.857</b>	<b>36.857</b>	<b>36.857</b>
Intereses y gastos de la Deuda	61.068	71.121	71.121	71.121	71.121
Subsidios y Subvenciones	10.849	8.394	8.394	8.394	8.394
Transferencias a la Seguridad Social	129.505	167.500	167.500	167.500	167.500
Partidas a Replicar <sup>(2)</sup>	16.679	25.949	25.949	25.895	25.895
Diversos Créditos	143.535	119.164	118.869	118.991	118.848
<b>TOTAL</b>	<b>423.118</b>	<b>464.334</b>	<b>463.576</b>	<b>463.681</b>	<b>463.704</b>

(1) Se considera el crédito vigente al 31/08/2020, día de presentación del Proyecto de Ley del Presupuesto Nacional 2020-2024

(2) El Inciso 23 "Partidas a Reaplicar" corresponde a asignaciones de carácter facultativo cuya ejecución requiere su reasignación hacia otros incisos.

Nota: La suma de los parciales puede no coincidir con el total debido al redondeo de las cifras al trabajar con millones.

# Asignaciones presupuestales

## PRESUPUESTO NACIONAL 2020-2024 - FUNCIONAMIENTO

En millones de pesos a valores del 1º de enero de 2020

Incisos	2020		2021		2022		2023		2024	
	Crédito Vigente <sup>(1)</sup>	Articulado	Línea de Base	Articulado	Línea de Base	Articulado	Línea de Base	Articulado	Línea de Base	Articulado
2 Presidencia	1.021	-	758	561	758	11	758	9	758	1
3 Defensa	4.028	-	4.030	(1.283)	4.030	(1.283)	4.030	(1.283)	4.030	(1.283)
4 Interior	4.995	-	5.317	10	5.331	10	5.331	10	5.331	10
5 Economía y Finanzas	929	-	936	3	936	-	936	-	936	-
6 Relaciones Exteriores	1.050	-	986	-	986	-	986	-	986	-
7 Ganadería, Agricultura y Pesca	978	-	1.140	-	1.164	-	1.164	-	1.164	-
8 Industria, Energía y Minería	350	-	291	-	290	-	287	-	295	-
9 Turismo	347	-	360	-	360	-	360	-	360	-
10 Transporte y Obras Públicas	1.916	-	2.039	-	2.039	-	2.039	-	2.039	-
11 Educación y Cultura	1.224	-	1.408	(64)	1.481	(81)	1.526	(84)	1.690	(84)
12 Salud	1.960	-	2.286	-	2.286	-	2.286	-	2.286	-
13 MTSS	141	-	130	-	130	-	130	-	130	-
14 MVOT	538	-	491	(11)	491	(11)	491	(11)	491	(11)
15 MIDES	7.290	-	8.712	7.200	8.712	7.200	8.712	7.200	8.712	7.200
36 Ambiente	-	-	27	21	27	21	27	21	27	21
<b>Administración Central</b>	<b>26.767</b>	<b>-</b>	<b>28.911</b>	<b>6.438</b>	<b>29.019</b>	<b>5.867</b>	<b>29.062</b>	<b>5.862</b>	<b>29.234</b>	<b>5.855</b>
16 Poder Judicial	641	-	637	-	637	-	637	-	637	-
17 Tribunal de Cuentas	30	-	42	-	42	-	42	-	42	-
18 Corte Electoral	166	-	88	-	88	-	88	-	88	-
19 T. Contencioso Administrativo	8	-	6	-	6	-	6	-	6	-
25 ANEP	5.395	-	6.332	-	6.332	-	6.332	-	6.332	-
26 UDELAR	1.808	-	1.346	-	1.346	-	1.346	-	1.346	-
27 INAU	9.045	-	9.752	-	9.752	-	9.752	-	9.752	-
29 ASSE	16.851	-	18.018	-	18.018	-	18.018	-	18.018	-
31 UTEC	193	-	161	-	161	-	161	-	161	-
32 INUMET	60	-	46	-	46	-	46	-	46	-
33 Fiscalía General de la Nación	146	-	80	-	80	-	80	-	80	-
34 JUTEP	7	-	5	-	5	-	5	-	5	-
35 INISA	365	-	343	-	343	-	343	-	343	-
<b>Organismos del art. 220</b>	<b>34.716</b>	<b>-</b>	<b>36.857</b>	<b>-</b>	<b>36.857</b>	<b>-</b>	<b>36.857</b>	<b>-</b>	<b>36.857</b>	<b>-</b>
Intereses y gastos de la Deuda	61.068	-	71.121	-	71.121	-	71.121	-	71.121	-
Subsidios y Subvenciones	10.849	-	8.357	36	8.357	36	8.357	36	8.357	36
Transferencias a la Seguridad Social	129.505	-	167.500	-	167.500	-	167.500	-	167.500	-
Partidas a Replicar <sup>(2)</sup>	16.679	-	24.521	1.428	24.521	1.428	24.521	1.374	24.521	1.374
Diversos Créditos	143.535	-	118.237	927	118.492	377	118.614	377	118.471	377
<b>TOTAL</b>	<b>423.118</b>	<b>-</b>	<b>455.505</b>	<b>8.829</b>	<b>455.868</b>	<b>7.708</b>	<b>456.032</b>	<b>7.649</b>	<b>456.063</b>	<b>7.642</b>

(1) Se considera el crédito vigente al 31/08/2020, día de presentación del Proyecto de Ley del Presupuesto Nacional 2020-2024

(2) El Inciso 23 "Partidas a Reaplicar" corresponde a asignaciones de carácter facultativo cuya ejecución requiere su reasignación hacia otros incisos.

Nota: La suma de los parciales puede no coincidir con el total debido al redondeo de las cifras al trabajar con millones.

## Asignaciones presupuestales

### PRESUPUESTO NACIONAL 2020-2024 - INVERSIONES

En millones de pesos a valores del 1º de enero de 2020

Incisos	2020	2021	2022	2023	2024
2 Presidencia	219	193	221	166	158
3 Defensa	900	937	937	937	937
4 Interior	748	557	544	544	544
5 Economía y Finanzas	184	160	149	149	149
6 Relaciones Exteriores	29	34	34	34	34
7 Ganadería, Agricultura y Pesca	484	288	264	264	264
8 Industria, Energía y Minería	42	31	32	35	27
9 Turismo	70	68	68	68	68
10 Transporte y Obras Públicas	11.382	11.441	10.679	10.617	10.571
11 Educación y Cultura	211	170	170	170	170
12 Salud	88	95	95	95	95
13 MTSS	20	13	13	13	13
14 MVOT	7.839	8.110	8.110	8.110	8.110
15 MIDES	22	25	25	25	25
36 Ambiente	-	313	313	313	313
<b>Administración Central</b>	<b>22.238</b>	<b>22.435</b>	<b>21.655</b>	<b>21.541</b>	<b>21.479</b>
16 Poder Judicial	149	149	149	149	149
17 Tribunal de Cuentas	4	6	6	6	6
18 Corte Electoral	25	16	16	16	16
19 T. Contencioso Administrativo	1	1	1	1	1
25 ANEP	2.400	2.269	2.269	2.269	2.269
26 UDELAR	905	1.185	1.185	1.185	1.185
27 INAU	511	200	200	200	200
29 ASSE	886	907	907	907	907
31 UTEC	119	137	137	137	137
32 INUMET	21	18	18	18	18
33 Fiscalía General de la Nación	3	7	7	7	7
34 JUTEP	1	0	0	0	0
35 INISA	230	41	41	41	41
<b>Organismos del art. 220</b>	<b>5.256</b>	<b>4.938</b>	<b>4.938</b>	<b>4.938</b>	<b>4.938</b>
Subsidios y Subvenciones	2.103	1.396	1.396	1.396	1.396
Diversos Créditos	4.879	5.537	5.547	5.547	5.547
<b>TOTAL</b>	<b>34.475</b>	<b>34.305</b>	<b>33.535</b>	<b>33.422</b>	<b>33.360</b>

(1) Se considera el crédito vigente al 31/08/2020, día de presentación del Proyecto de Ley del Presupuesto Nacional 2020-2024

Nota: La suma de los parciales puede no coincidir con el total debido al redondeo de las cifras al trabajar con millones.

## Asignaciones presupuestales

### PRESUPUESTO NACIONAL 2020-2024 - INVERSIONES

En millones de pesos a valores del 1º de enero de 2020

Incisos	2020		2021		2022		2023		2024	
	Crédito Vigente <sup>(1)</sup>	Articulado	Línea de Base	Articulado	Línea de Base	Articulado	Línea de Base	Articulado	Línea de Base	Articulado
2 Presidencia	219	-	158	34	158	63	158	8	158	-
3 Defensa	900	-	937	-	937	-	937	-	937	-
4 Interior	748	-	557	-	544	-	544	-	544	-
5 Economía y Finanzas	184	-	149	11	149	-	149	-	149	-
6 Relaciones Exteriores	29	-	34	-	34	-	34	-	34	-
7 Ganadería, Agricultura y Pesca	484	-	288	-	264	-	264	-	264	-
8 Industria, Energía y Minería	42	-	31	-	32	-	35	-	27	-
9 Turismo	70	-	68	-	68	-	68	-	68	-
10 Transporte y Obras Públicas	11.382	-	11.441	-	10.679	-	10.617	-	10.571	-
11 Educación y Cultura	211	-	170	-	170	-	170	-	170	-
12 Salud	88	-	95	-	95	-	95	-	95	-
13 MTSS	20	-	13	-	13	-	13	-	13	-
14 MVOT	7.839	-	8.156	(46)	8.156	(46)	8.156	(46)	8.156	(46)
15 MIDES	22	-	25	-	25	-	25	-	25	-
36 Ambiente	-	-	218	95	218	95	218	95	218	95
<b>Administración Central</b>	<b>22.238</b>	<b>-</b>	<b>22.340</b>	<b>94</b>	<b>21.543</b>	<b>112</b>	<b>21.484</b>	<b>57</b>	<b>21.430</b>	<b>49</b>
16 Poder Judicial	149	-	149	-	149	-	149	-	149	-
17 Tribunal de Cuentas	4	-	6	-	6	-	6	-	6	-
18 Corte Electoral	25	-	16	-	16	-	16	-	16	-
19 T. Contencioso Administrativo	1	-	1	-	1	-	1	-	1	-
25 ANEP	2.400	-	2.269	-	2.269	-	2.269	-	2.269	-
26 UDELAR	905	-	1.185	-	1.185	-	1.185	-	1.185	-
27 INAU	511	-	200	-	200	-	200	-	200	-
29 ASSE	886	-	907	-	907	-	907	-	907	-
31 UTEC	119	-	137	-	137	-	137	-	137	-
32 INUMET	21	-	18	-	18	-	18	-	18	-
33 Fiscalía General de la Nación	3	-	7	-	7	-	7	-	7	-
34 JUTEP	1	-	0	-	0	-	0	-	0	-
35 INISA	230	-	41	-	41	-	41	-	41	-
<b>Organismos del art. 220</b>	<b>5.256</b>	<b>-</b>	<b>4.938</b>	<b>-</b>	<b>4.938</b>	<b>-</b>	<b>4.938</b>	<b>-</b>	<b>4.938</b>	<b>-</b>
Subsidios y Subvenciones	2.103	-	1.396	-	1.396	-	1.396	-	1.396	-
Diversos Créditos	4.879	-	5.537	-	5.537	10	5.537	10	5.537	10
<b>TOTAL</b>	<b>34.475</b>	<b>-</b>	<b>34.211</b>	<b>94</b>	<b>33.413</b>	<b>122</b>	<b>33.354</b>	<b>67</b>	<b>33.300</b>	<b>59</b>

(1) Se considera el crédito vigente al 31/08/2020, día de presentación del Proyecto de Ley del Presupuesto Nacional 2020-2024

Nota: La suma de los parciales puede no coincidir con el total debido al redondeo de las cifras al trabajar con millones.

## Asignaciones presupuestales

### COSTO DE ARTICULADO - PRESUPUESTO NACIONAL 2020-2024

En millones de pesos a valores del 1º de enero de 2020

Incisos	2020	2021	2022	2023	2024
2 Presidencia	-	609	88	10	(5)
3 Defensa	-	526	807	1.088	1.335
4 Interior	-	40	40	40	40
5 Economía y Finanzas	-	27	13	13	13
6 Relaciones Exteriores	-	-	-	-	-
7 Ganadería, Agricultura y Pesca	-	(0)	(0)	(0)	(0)
8 Industria, Energía y Minería	-	-	-	-	-
9 Turismo	-	-	-	-	-
10 Transporte y Obras Públicas	-	(3)	(3)	(3)	(3)
11 Educación y Cultura	-	(1)	(1)	(1)	(1)
12 Salud	-	15	15	15	15
13 MTSS	-	-	-	-	-
14 MVOT	-	(59)	(59)	(59)	(59)
15 MIDES	-	7.200	7.200	7.200	7.200
36 Ambiente	-	175	175	175	175
<b>Administración Central</b>	-	<b>8.530</b>	<b>8.275</b>	<b>8.479</b>	<b>8.710</b>
16 Poder Judicial	-	-	-	-	-
17 Tribunal de Cuentas	-	-	-	-	-
18 Corte Electoral	-	-	-	-	-
19 T. Contencioso Administrativo	-	-	-	-	-
25 ANEP	-	755	255	255	255
26 UDELAR	-	-	-	-	-
27 INAU	-	-	-	-	-
29 ASSE	-	880	960	960	960
31 UTEC	-	218	218	218	218
32 INUMET	-	-	-	-	-
33 Fiscalía General de la Nación	-	-	-	-	-
34 JUTEP	-	-	-	-	-
35 INISA	-	-	-	-	-
<b>Organismos del art. 220</b>	-	<b>1.853</b>	<b>1.433</b>	<b>1.433</b>	<b>1.433</b>
Intereses y gastos de la Deuda	-	-	-	-	-
Subsidios y Subvenciones	-	36	36	36	36
Transferencias a la Seguridad Social	-	-	-	-	-
Partidas a Replicar <sup>(1)</sup>	-	1.428	1.428	1.374	1.374
Diversos Créditos	-	927	387	387	387
<b>TOTAL</b>	-	<b>12.773</b>	<b>11.559</b>	<b>11.709</b>	<b>11.940</b>

(1) El Inciso 23 "Partidas a Reaplicar" corresponde a asignaciones de carácter facultativo cuya ejecución requiere su reasignación hacia otros incisos.

Nota: La suma de los parciales puede no coincidir con el total debido al redondeo de las cifras al trabajar con millones.



## Asignaciones presupuestales

### PRESUPUESTO NACIONAL - FUENTE DE FINANCIACIÓN PRESUPUESTAL - AÑO 2021

En millones de pesos valores del 1º de enero de 2020

Incisos	Rentas Generales	Recursos con Afectación Especial	Fondo Nacional de Vivienda	Endeudamiento Interno	Endeudamiento Externo	TOTAL
2 Presidencia	4.988	64	-	-	1	5.053
3 Defensa	21.943	551	-	-	-	22.495
4 Interior	33.365	2.357	-	-	29	35.751
5 Economía y Finanzas	7.412	525	-	-	6	7.943
6 Relaciones Exteriores	3.586	-	-	-	-	3.586
7 Ganadería, Agricultura y Pesca	3.454	422	-	-	347	4.223
8 Industria, Energía y Minería	1.268	-	-	-	-	1.268
9 Turismo	551	106	-	-	25	681
10 Transporte y Obras Públicas	15.308	19	-	-	-	15.328
11 Educación y Cultura	4.651	235	-	-	-	4.886
12 Salud	3.335	138	-	-	-	3.473
13 MTSS	1.330	5	-	-	-	1.335
14 MVOT <sup>(1)</sup>	844	-	8.494	-	-	9.339
15 MIDES	18.459	-	-	-	50	18.509
36 Ambiente <sup>(1)</sup>	365	22	-	-	33	420
<b>Administración Central</b>	<b>120.858</b>	<b>4.446</b>	<b>8.494</b>	<b>-</b>	<b>490</b>	<b>134.290</b>
16 Poder Judicial	7.452	71	-	-	-	7.523
17 Tribunal de Cuentas	608	110	-	-	-	718
18 Corte Electoral	1.316	10	-	-	-	1.326
19 T. Contencioso Administrativo	203	1	-	-	-	205
25 ANEP	73.346	3.524	-	-	599	77.468
26 UDELAR	16.999	1.704	-	-	-	18.704
27 INAU	15.163	58	-	-	-	15.221
29 ASSE	22.426	19.190	-	-	-	41.616
31 UTEC	1.045	-	-	-	-	1.045
32 INUMET	298	14	-	-	-	312
33 Fiscalía General de la Nación	1.457	0	-	-	-	1.457
34 JUTEP	36	-	-	-	-	36
35 INISA	2.237	-	-	-	-	2.237
<b>Organismos del art. 220</b>	<b>142.586</b>	<b>24.682</b>	<b>-</b>	<b>-</b>	<b>599</b>	<b>167.867</b>
Intereses y gastos de la Deuda	71.118	-	-	-	3	71.121
Subsidios y Subvenciones	9.404	0	-	-	385	9.790
Transferencias a la Seguridad Social	84.324	83.176	-	-	-	167.500
Partidas a replicar <sup>(2)</sup>	26.465	-	-	-	-	26.465
Diversos Créditos	122.448	32	-	-	2.221	124.702
<b>TOTAL</b>	<b>577.204</b>	<b>112.336</b>	<b>8.494</b>	<b>-</b>	<b>3.698</b>	<b>701.734</b>
<b>Estructura</b>	<b>82,3%</b>	<b>16,0%</b>	<b>1,2%</b>	<b>-</b>	<b>0,5%</b>	<b>100%</b>

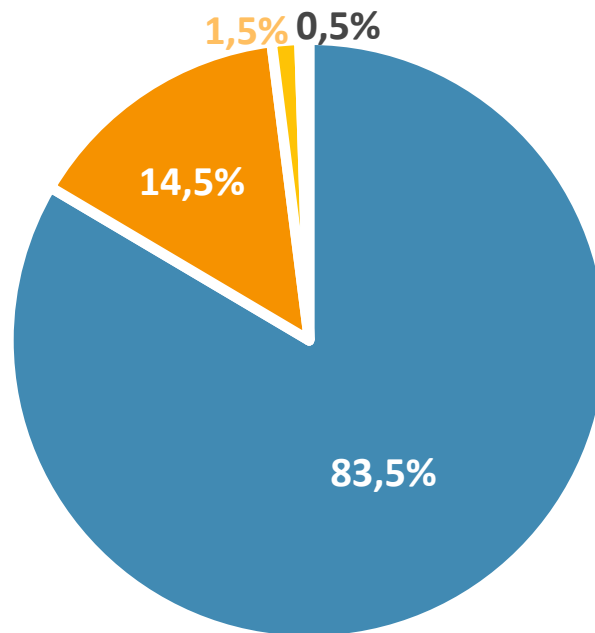
(1) Los créditos correspondientes a las remuneraciones del Inciso 36, Ministerio de Ambiente, figuran en el Inciso 14, MVOT, salvo creaciones de cargos.

(2) El Inciso 23 "Partidas a Reaplicar" corresponde a asignaciones de carácter facultativo cuya ejecución requiere su reasignación hacia otros incisos.

Nota: La suma de los parciales puede no coincidir con el total debido al redondeo de las cifras al trabajar con millones.

### Fuentes de Financiamiento del Presupuesto 2020 - 2024

En millones de pesos a valores del 1º de enero de 2020



- Rentas Generales
- Recursos con Afectación Especial
- Fondo Nacional de Vivienda
- Endeudamiento Externo

---

Presidencia  
**de la República**

---

# Presidencia de la República

## PRESUPUESTO NACIONAL 2020-2024

En millones de pesos a valores del 1º de enero de 2020

Presidencia	2020		2021		2022		2023		2024	
	Crédito Vigente <sup>(1)</sup>	Articulado	Línea de Base	Articulado	Línea de Base	Articulado	Línea de Base	Articulado	Línea de Base	Articulado
Presidencia de la República	1.078	-	1.022	2	1.022	2	1.022	2	1.022	2
Casa Militar	32	-	26	-	26	-	26	-	26	-
Oficina de Planeamiento y Presupuesto	427	-	419	(9)	419	(9)	419	(9)	419	(9)
URSEA	129	-	128	-	128	-	128	-	128	-
Instituto Nacional de Estadística	404	-	390	-	390	-	390	-	390	-
Oficina Nacional de Servicio Civil	330	-	318	20	318	20	318	-	318	-
URSEC	166	-	164	-	164	-	164	-	164	-
AGESIC	183	-	175	-	175	-	175	-	175	-
Secretaría Nacional del Deporte	916	-	886	-	886	-	886	-	886	-
<b>Total Remuneraciones</b>	<b>3.664</b>	<b>-</b>	<b>3.528</b>	<b>13</b>	<b>3.528</b>	<b>13</b>	<b>3.528</b>	<b>(7)</b>	<b>3.528</b>	<b>(7)</b>
Presidencia de la República	326	-	354	-	354	-	354	-	354	-
Casa Militar	1	-	1	-	1	-	1	-	1	-
Oficina de Planeamiento y Presupuesto	25	-	10	-	10	-	10	-	10	-
URSEA	35	-	-	-	-	-	-	-	-	-
Instituto Nacional de Estadística	27	-	9	551	9	1	9	1	9	1
Oficina Nacional de Servicio Civil	19	-	10	10	10	10	10	8	10	1
URSEC	225	-	-	-	-	-	-	-	-	-
AGESIC	21	-	17	-	17	-	17	-	17	-
Secretaría Nacional del Deporte	342	-	357	-	357	-	357	-	357	-
<b>Total Funcionamiento</b>	<b>1.021</b>	<b>-</b>	<b>758</b>	<b>561</b>	<b>758</b>	<b>11</b>	<b>758</b>	<b>9</b>	<b>758</b>	<b>1</b>
Presidencia de la República	65	-	60	-	60	-	60	-	60	-
Casa Militar	0	-	0	-	0	-	0	-	0	-
Oficina de Planeamiento y Presupuesto	2	-	1	-	1	-	1	-	1	-
URSEA	10	-	-	-	-	-	-	-	-	-
Instituto Nacional de Estadística	2	-	2	-	2	-	2	-	2	-
Oficina Nacional de Servicio Civil	11	-	7	17	7	29	7	8	7	-
URSEC	17	-	-	-	-	-	-	-	-	-
AGESIC	1	-	1	-	1	-	1	-	1	-
Secretaría Nacional del Deporte	111	-	87	17	87	34	87	-	87	-
<b>Total Inversiones</b>	<b>219</b>	<b>-</b>	<b>158</b>	<b>34</b>	<b>158</b>	<b>63</b>	<b>158</b>	<b>8</b>	<b>158</b>	<b>-</b>
<b>TOTAL INCISO</b>	<b>4.905</b>	<b>-</b>	<b>4.444</b>	<b>609</b>	<b>4.444</b>	<b>88</b>	<b>4.444</b>	<b>10</b>	<b>4.444</b>	<b>(5)</b>

# Presidencia de la República

## PRESUPUESTO NACIONAL 2020-2024

En millones de pesos a valores del 1º de enero de 2020

Presidencia	2020		2021		2022		2023		2024	
	Crédito Vigente <sup>(1)</sup>	Articulado	Línea de Base	Articulado	Línea de Base	Articulado	Línea de Base	Articulado	Línea de Base	Articulado
AGESIC	644	-	658	-	658	-	658	-	658	-
AFE - Retiros Incentivados	188	-	24	-	24	-	24	-	24	-
Junta Nacional de Drogas	81	-	46	67	46	67	46	67	46	67
Equidad Territorial	39	-	50	-	50	-	50	-	50	-
ARCE	-	-	42	-	42	-	42	-	42	-
Dirección de planificación OPP	18	-	-	-	-	-	-	-	-	-
Asesoría en participación y ciudadanía	6	-	-	-	-	-	-	-	-	-
Desarrollo territorial	24	-	-	-	-	-	-	-	-	-
Proyectos productivos - electrificación	11	-	-	-	-	-	-	-	-	-
Fortalecimiento institucional del Estado	19	-	36	-	36	-	36	-	36	-
Sistema Nacional de Inversiones Públicas (SNIP)	4	-	9	-	9	-	9	-	9	-
Partidas Varias	38	-	20	-	20	-	20	-	20	-
<b>Total Funcionamiento</b>	<b>1.071</b>	<b>-</b>	<b>884</b>	<b>67</b>	<b>884</b>	<b>67</b>	<b>884</b>	<b>67</b>	<b>884</b>	<b>67</b>
AGESIC	412	-	377	-	377	-	377	-	377	-
Programa Mejoramiento de Barrios	-	-	523	-	523	-	523	-	523	-
Saneamiento Ciudad del Plata	240	-	-	-	-	-	-	-	-	-
Rehabilitación de rutas	71	-	-	-	-	-	-	-	-	-
Fondo Nacional de Preinversión (FONADEP)	28	-	24	-	24	-	24	-	24	-
Equidad territorial	50	-	62	-	62	-	62	-	62	-
ARCE	-	-	6	-	6	10	6	10	6	10
Proyectos Productivos-Electrificación	1	-	19	-	19	-	19	-	19	-
Sistema Nacional de Emergencia	1	-	1	-	1	-	1	-	1	-
Fortalecimiento institucional	0,4	-	-	-	-	-	-	-	-	-
<b>Total Inversiones</b>	<b>802</b>	<b>-</b>	<b>1.010</b>	<b>-</b>	<b>1.010</b>	<b>10</b>	<b>1.010</b>	<b>10</b>	<b>1.010</b>	<b>10</b>
<b>TOTAL DIVERSOS CRÉDITOS</b>	<b>1.874</b>	<b>-</b>	<b>1.895</b>	<b>67</b>	<b>1.895</b>	<b>77</b>	<b>1.895</b>	<b>77</b>	<b>1.895</b>	<b>77</b>
<b>TOTAL PRESIDENCIA</b>	<b>6.779</b>	<b>-</b>	<b>6.338</b>	<b>676</b>	<b>6.338</b>	<b>165</b>	<b>6.338</b>	<b>87</b>	<b>6.338</b>	<b>72</b>

(1) Se considera el crédito vigente al 31/08/2020, día de presentación del Proyecto de Ley del Presupuesto Nacional 2020-2024

## Presidencia de la República

### PRESUPUESTO NACIONAL 2020-2024

En millones de pesos a valores del 1º de enero de 2020

	Presidencia	2020	2021	2022	2023	2024
	Presidencia de la República	1.078	1.025	1.025	1.025	1.025
	Casa Militar	32	26	26	26	26
	Oficina de Planeamiento y Presupuesto	427	410	410	410	410
	URSEA	129	128	128	128	128
	Instituto Nacional de Estadística	404	390	390	390	390
	Oficina Nacional de Servicio Civil	330	338	338	318	318
	URSEC	166	164	164	164	164
	AGESIC	183	175	175	175	175
	Secretaría Nacional del Deporte	916	886	886	886	886
	<b>Total Remuneraciones</b>	<b>3.664</b>	<b>3.541</b>	<b>3.541</b>	<b>3.521</b>	<b>3.521</b>
INCISO	Presidencia de la República	326	354	354	354	354
	Casa Militar	1	1	1	1	1
	Oficina de Planeamiento y Presupuesto	25	10	10	10	10
	URSEA	35	-	-	-	-
	Instituto Nacional de Estadística	27	560	10	10	10
	Oficina Nacional de Servicio Civil	19	20	20	18	10
	URSEC	225	-	-	-	-
	AGESIC	21	17	17	17	17
	Secretaría Nacional del Deporte	342	357	357	357	357
	<b>Total Funcionamiento</b>	<b>1.021</b>	<b>1.319</b>	<b>769</b>	<b>767</b>	<b>759</b>
Presidencia de la República	65	60	60	60	60	
Casa Militar	0	0	0	0	0	
Oficina de Planeamiento y Presupuesto	2	1	1	1	1	
URSEA	10	-	-	-	-	
Instituto Nacional de Estadística	2	2	2	2	2	
Oficina Nacional de Servicio Civil	11	25	36	15	7	
URSEC	17	-	-	-	-	
AGESIC	1	1	1	1	1	
Secretaría Nacional del Deporte	111	104	121	87	87	
<b>Total Inversiones</b>	<b>219</b>	<b>193</b>	<b>221</b>	<b>166</b>	<b>158</b>	
<b>TOTAL INCISO</b>	<b>4.905</b>	<b>5.053</b>	<b>4.532</b>	<b>4.454</b>	<b>4.439</b>	

## Presidencia de la República

### PRESUPUESTO NACIONAL 2020-2024

En millones de pesos a valores del 1º de enero de 2020

Presidencia	2020	2021	2022	2023	2024	
AGESIC	644	658	658	658	658	
AFE - Retiros Incentivados	188	24	24	24	24	
Junta Nacional de Drogas	81	113	113	113	113	
Equidad Territorial	39	50	50	50	50	
ARCE	-	42	42	42	42	
Dirección de planificación OPP	18	-	-	-	-	
Asesoría en participación y ciudadanía	6	-	-	-	-	
Desarrollo territorial	24	-	-	-	-	
Proyectos productivos - electrificación	11	-	-	-	-	
Fortalecimiento institucional del Estado	19	36	36	36	36	
Sistema Nacional de Inversiones Públicas (SNIP)	4	9	9	9	9	
Partidas Varias	38	20	20	20	20	
<b>Total Funcionamiento</b>	<b>1.071</b>	<b>951</b>	<b>951</b>	<b>951</b>	<b>951</b>	
<b>DIVERSOS CRÉDITOS</b>	AGESIC	412	377	377	377	377
	Programa Mejoramiento de Barrios	-	523	523	523	523
	Saneamiento Ciudad del Plata	240	-	-	-	-
	Rehabilitación de rutas	71	-	-	-	-
	Fondo Nacional de Preinversión (FONADEP)	28	24	24	24	24
	Equidad territorial	50	62	62	62	62
	ARCE	-	6	16	16	16
	Proyectos Productivos-Electrificación	1	19	19	19	19
	Sistema Nacional de Emergencia	1	1	1	1	1
	Fortalecimiento institucional	0	-	-	-	-
<b>Total Inversiones</b>	<b>802</b>	<b>1.010</b>	<b>1.020</b>	<b>1.020</b>	<b>1.020</b>	
<b>TOTAL DIVERSOS CRÉDITOS</b>	<b>1.874</b>	<b>1.962</b>	<b>1.972</b>	<b>1.972</b>	<b>1.972</b>	
<b>TOTAL PRESIDENCIA</b>	<b>6.779</b>	<b>7.015</b>	<b>6.503</b>	<b>6.426</b>	<b>6.410</b>	

(1) Se considera el crédito vigente al 31/08/2020, día de presentación del Proyecto de Ley del Presupuesto Nacional 2020-2024

# Presidencia de la República

## PRESUPUESTO NACIONAL 2020-2024

En millones de pesos a valores del 1º de enero de 2020

Presidencia	2020		2021		2022		2023		2024		
	Crédito Vigente <sup>(1)</sup>	Articulado	Línea de Base	Articulado	Línea de Base	Articulado	Línea de Base	Articulado	Línea de Base	Articulado	
INCISO	<b>Total Remuneraciones</b>	<b>3.664</b>	-	<b>3.528</b>	<b>13</b>	<b>3.528</b>	<b>13</b>	<b>3.528</b>	<b>(7)</b>	<b>3.528</b>	<b>(7)</b>
	Resto Gastos	288	-	261	11	261	11	261	9	261	1
	Transferencias	129	-	167	-	167	-	167	-	167	-
	Suministros	148	-	155	-	155	-	155	-	155	-
	Vigilancia	28	-	38	-	38	-	38	-	38	-
	Limpieza	59	-	34	-	34	-	34	-	34	-
	Otros	369	-	103	550	103	-	103	-	103	-
	<b>Total Funcionamiento</b>	<b>1.021</b>	-	<b>758</b>	<b>561</b>	<b>758</b>	<b>11</b>	<b>758</b>	<b>9</b>	<b>758</b>	<b>1</b>
	Centros Deportivos	-	-	52	-	56	-	59	-	81	-
	Inmuebles	21	-	40	-	38	-	40	-	17	-
	Informática	45	-	37	-	37	-	39	-	39	-
Otros	153	-	29	34	27	63	21	8	21	-	
<b>Total Inversiones</b>	<b>219</b>	-	<b>158</b>	<b>34</b>	<b>158</b>	<b>63</b>	<b>158</b>	<b>8</b>	<b>158</b>	-	
<b>TOTAL INCISO</b>	<b>4.905</b>	-	<b>4.444</b>	<b>609</b>	<b>4.444</b>	<b>88</b>	<b>4.444</b>	<b>10</b>	<b>4.444</b>	<b>(5)</b>	
DIVERSOS CRÉDITOS	AGESIC	644	-	658	-	658	-	658	-	658	-
	AFE - Retiros Incentivados	188	-	24	-	24	-	24	-	24	-
	Junta Nacional de Drogas	81	-	46	67	46	67	46	67	46	67
	Equidad Territorial	39	-	50	-	50	-	50	-	50	-
	ARCE	-	-	42	-	42	-	42	-	42	-
	Dirección de planificación OPP	18	-	-	-	-	-	-	-	-	-
	Asesoría en participación y ciudadanía	6	-	-	-	-	-	-	-	-	-
	Desarrollo territorial	24	-	-	-	-	-	-	-	-	-
	Proyectos productivos - electrificación	11	-	-	-	-	-	-	-	-	-
	Fortalecimiento institucional del Estado	19	-	36	-	36	-	36	-	36	-
	Sistema Nacional de Inversiones Públicas (SNIP)	4	-	9	-	9	-	9	-	9	-
	Partidas Varias	38	-	20	-	20	-	20	-	20	-
	<b>Total Funcionamiento</b>	<b>1.071</b>	-	<b>884</b>	<b>67</b>	<b>884</b>	<b>67</b>	<b>884</b>	<b>67</b>	<b>884</b>	<b>67</b>
	AGESIC	412	-	377	-	377	-	377	-	377	-
	Programa Mejoramiento de Barrios	-	-	523	-	523	-	523	-	523	-
	Saneamiento Ciudad del Plata	240	-	-	-	-	-	-	-	-	-
	Rehabilitación de rutas	71	-	-	-	-	-	-	-	-	-
	Fondo Nacional de Preinversión (FONADEP)	28	-	24	-	24	-	24	-	24	-
	Equidad territorial	50	-	62	-	62	-	62	-	62	-
	ARCE	-	-	6	-	6	10	6	10	6	10
Proyectos Productivos-Electrificación	1	-	19	-	19	-	19	-	19	-	
Sistema Nacional de Emergencia	1	-	1	-	1	-	1	-	1	-	
Fortalecimiento institucional	0	-	-	-	-	-	-	-	-	-	
<b>Total Inversiones</b>	<b>802</b>	-	<b>1.010</b>	-	<b>1.010</b>	<b>10</b>	<b>1.010</b>	<b>10</b>	<b>1.010</b>	<b>10</b>	
<b>TOTAL DIVERSOS CRÉDITOS</b>	<b>1.874</b>	-	<b>1.895</b>	<b>67</b>	<b>1.895</b>	<b>77</b>	<b>1.895</b>	<b>77</b>	<b>1.895</b>	<b>77</b>	
<b>TOTAL PRESIDENCIA</b>	<b>6.779</b>	-	<b>6.338</b>	<b>676</b>	<b>6.338</b>	<b>165</b>	<b>6.338</b>	<b>87</b>	<b>6.338</b>	<b>72</b>	

(1) Se considera el crédito vigente al 31/08/2020, día de presentación del Proyecto de Ley del Presupuesto Nacional 2020-2024



# Presidencia de la República

## PRESUPUESTO NACIONAL 2020-2024

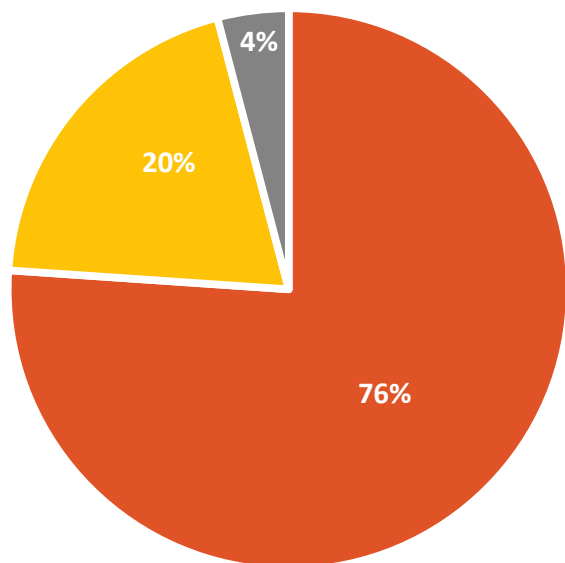
En millones de pesos a valores del 1º de enero de 2020

	Presidencia	2020	2021	2022	2023	2024
<b>INCISO</b>	<b>Total Remuneraciones</b>	<b>3.664</b>	<b>3.541</b>	<b>3.541</b>	<b>3.521</b>	<b>3.521</b>
	Resto Gastos	288	272	272	270	262
	Transferencias	129	167	167	167	167
	Suministros	148	155	155	155	155
	Vigilancia	28	38	38	38	38
	Limpieza	59	34	34	34	34
	Otros	369	653	103	103	103
	<b>Total Funcionamiento</b>	<b>1.021</b>	<b>1.319</b>	<b>769</b>	<b>767</b>	<b>759</b>
	Centros Deportivos	-	52	56	59	81
	Inmuebles	21	40	38	40	17
Informática	45	37	37	39	39	
Otros	153	63	90	29	21	
<b>Total Inversiones</b>	<b>219</b>	<b>193</b>	<b>221</b>	<b>166</b>	<b>158</b>	
<b>TOTAL INCISO</b>	<b>4.905</b>	<b>5.053</b>	<b>4.532</b>	<b>4.454</b>	<b>4.439</b>	
<b>DIVERSOS CRÉDITOS</b>	AGESIC	644	658	658	658	658
	AFE - Retiros Incentivados	188	24	24	24	24
	Junta Nacional de Drogas	81	113	113	113	113
	Equidad Territorial	39	50	50	50	50
	ARCE	-	42	42	42	42
	Dirección de planificación OPP	18	-	-	-	-
	Asesoría en participación y ciudadanía	6	-	-	-	-
	Desarrollo territorial	24	-	-	-	-
	Proyectos productivos - electrificación	11	-	-	-	-
	Fortalecimiento institucional del Estado	19	36	36	36	36
	Sistema Nacional de Inversiones Públicas (SNIP)	4	9	9	9	9
	Partidas Varias	38	20	20	20	20
	<b>Total Funcionamiento</b>	<b>1.071</b>	<b>951</b>	<b>951</b>	<b>951</b>	<b>951</b>
	AGESIC	412	377	377	377	377
	Programa Mejoramiento de Barrios	-	523	523	523	523
	Saneamiento Ciudad del Plata	240	-	-	-	-
	Rehabilitación de rutas	71	-	-	-	-
	Fondo Nacional de Preinversión (FONADEP)	28	24	24	24	24
	Equidad territorial	50	62	62	62	62
	ARCE	-	6	16	16	16
Proyectos Productivos-Electrificación	1	19	19	19	19	
Sistema Nacional de Emergencia	1	1	1	1	1	
Fortalecimiento institucional	0	-	-	-	-	
<b>Total Inversiones</b>	<b>802</b>	<b>1.010</b>	<b>1.020</b>	<b>1.020</b>	<b>1.020</b>	
<b>TOTAL DIVERSOS CRÉDITOS</b>	<b>1.874</b>	<b>1.962</b>	<b>1.972</b>	<b>1.972</b>	<b>1.972</b>	
<b>TOTAL PRESIDENCIA</b>	<b>6.779</b>	<b>7.015</b>	<b>6.503</b>	<b>6.426</b>	<b>6.410</b>	

(1) Se considera el crédito vigente al 31/08/2020, día de presentación del Proyecto de Ley del Presupuesto Nacional 2020-2024

## Composición del Presupuesto 2020 - 2024

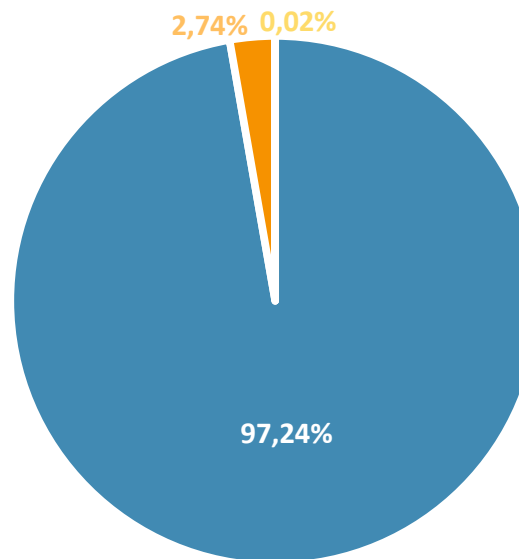
En millones de pesos a valores del 1º de enero de 2020



■ Remuneraciones ■ Funcionamiento ■ Inversiones

## Fuentes de Financiamiento del Presupuesto 2020 - 2024

En millones de pesos a valores del 1º de enero de 2020



■ Rentas Generales  
■ Recursos con Afectación Especial  
■ Endeudamiento Externo

---

Ministerio  
**de Defensa Nacional**

---

# Ministerio de Defensa Nacional

## PRESUPUESTO NACIONAL 2020-2024

En millones de pesos a valores del 1º de enero de 2020

Defensa	2020	2021		2022		2023		2024		
	Crédito Vigente <sup>(1)</sup>	Articulado	Línea de Base	Articulado	Línea de Base	Articulado	Línea de Base	Articulado	Línea de Base	Articulado
Dirección General de Secretaría MDN	924	-	873	1.815	873	2.095	873	2.376	873	2.623
Estado Mayor de la Defensa	98	-	102	-	102	-	102	-	102	-
Comando Gral del Ejército	7.304	-	7.532	-	7.532	-	7.532	-	7.532	-
Comando Gral de la Armada	2.944	-	2.970	-	2.970	-	2.970	-	2.970	-
Comando Gral de la Fuerza Aérea	1.571	-	1.611	-	1.611	-	1.611	-	1.611	-
Dirección Nacional de Sanidad de las FFAA	2.707	-	2.792	-	2.792	-	2.792	-	2.792	-
Dirección General de los Servicios	69	-	71	(3)	71	(3)	71	(3)	71	(3)
Servicio de Retiros y Pensiones de las FFAA	105	-	107	(3)	107	(3)	107	(3)	107	(3)
Dirección Nacional de Aviación Civil	917	-	944	-	944	-	944	-	944	-
<b>Total Remuneraciones</b>	<b>16.641</b>	<b>-</b>	<b>17.002</b>	<b>1.809</b>	<b>17.002</b>	<b>2.090</b>	<b>17.002</b>	<b>2.371</b>	<b>17.002</b>	<b>2.618</b>
Dirección General de Secretaría MDN	313	-	269	(25)	269	(25)	269	(25)	269	(25)
Estado Mayor de la Defensa	20	-	19	(10)	19	(10)	19	(10)	19	(10)
Comando Gral del Ejército	1.825	-	1.820	(735)	1.820	(735)	1.820	(735)	1.820	(735)
Comando Gral de la Armada	779	-	800	(253)	800	(253)	800	(253)	800	(253)
Comando Gral de la Fuerza Aérea	537	-	554	(111)	554	(111)	554	(111)	554	(111)
Dirección Nacional de Sanidad de las FFAA	394	-	401	(137)	401	(137)	401	(137)	401	(137)
Dirección General de los Servicios	20	-	19	(5)	19	(5)	19	(5)	19	(5)
Servicio de Retiros y Pensiones de las FFAA	13	-	16	(7)	16	(7)	16	(7)	16	(7)
Dirección Nacional de Aviación Civil	127	-	132	(0)	132	(0)	132	(0)	132	(0)
<b>Total Funcionamiento</b>	<b>4.028</b>	<b>-</b>	<b>4.030</b>	<b>(1.283)</b>	<b>4.030</b>	<b>(1.283)</b>	<b>4.030</b>	<b>(1.283)</b>	<b>4.030</b>	<b>(1.283)</b>
Dirección General de Secretaría MDN	79	-	11	-	11	-	11	-	11	-
Estado Mayor de la Defensa	6	-	23	-	23	-	23	-	23	-
Comando Gral del Ejército	104	-	57	-	57	-	64	-	60	-
Comando Gral de la Armada	163	-	258	-	260	-	305	-	326	-
Comando Gral de la Fuerza Aérea	289	-	449	-	450	-	387	-	383	-
Dirección Nacional de Sanidad de las FFAA	0	-	0	-	0	-	0	-	0	-
Dirección General de los Servicios	2	-	2	-	2	-	2	-	2	-
Servicio de Retiros y Pensiones de las FFAA	2	-	2	-	2	-	2	-	2	-
Dirección Nacional de Aviación Civil	255	-	135	-	132	-	142	-	129	-
<b>Total Inversiones</b>	<b>900</b>	<b>-</b>	<b>937</b>	<b>-</b>	<b>937</b>	<b>-</b>	<b>937</b>	<b>-</b>	<b>937</b>	<b>-</b>
<b>TOTAL DEFENSA</b>	<b>21.568</b>	<b>-</b>	<b>21.969</b>	<b>526</b>	<b>21.969</b>	<b>807</b>	<b>21.969</b>	<b>1.088</b>	<b>21.969</b>	<b>1.335</b>

INCISO

(1) Se considera el crédito vigente al 31/08/2020, día de presentación del Proyecto de Ley del Presupuesto Nacional 2020-2024

# Ministerio de Defensa Nacional

## PRESUPUESTO NACIONAL 2020-2024

En millones de pesos a valores del 1º de enero de 2020

	Defensa	2020	2021	2022	2023	2024
	Dirección General de Secretaría MDN	924	2.688	2.969	3.250	3.497
	Estado Mayor de la Defensa	98	102	102	102	102
	Comando Gral del Ejército	7.304	7.532	7.532	7.532	7.532
	Comando Gral de la Armada	2.944	2.970	2.970	2.970	2.970
	Comando Gral de la Fuerza Aérea	1.571	1.611	1.611	1.611	1.611
	Dirección Nacional de Sanidad de las FFAA	2.707	2.792	2.792	2.792	2.792
	Dirección General de los Servicios	69	68	68	68	68
	Servicio de Retiros y Pensiones de las FFAA	105	104	104	104	104
	Dirección Nacional de Aviación Civil	917	944	944	944	944
	<b>Total Remuneraciones</b>	<b>16.641</b>	<b>18.811</b>	<b>19.092</b>	<b>19.373</b>	<b>19.620</b>
INCISO	Dirección General de Secretaría MDN	313	243	243	243	243
	Estado Mayor de la Defensa	20	10	10	10	10
	Comando Gral del Ejército	1.825	1.085	1.085	1.085	1.085
	Comando Gral de la Armada	779	547	547	547	547
	Comando Gral de la Fuerza Aérea	537	443	443	443	443
	Dirección Nacional de Sanidad de las FFAA	394	264	264	264	264
	Dirección General de los Servicios	20	15	15	15	15
	Servicio de Retiros y Pensiones de las FFAA	13	9	9	9	9
	Dirección Nacional de Aviación Civil	127	132	132	132	132
	<b>Total Funcionamiento</b>	<b>4.028</b>	<b>2.747</b>	<b>2.747</b>	<b>2.747</b>	<b>2.747</b>
Dirección General de Secretaría MDN	79	11	11	11	11	
Estado Mayor de la Defensa	6	23	23	23	23	
Comando Gral del Ejército	104	57	57	64	60	
Comando Gral de la Armada	163	258	260	305	326	
Comando Gral de la Fuerza Aérea	289	449	450	387	383	
Dirección Nacional de Sanidad de las FFAA	0	0	0	0	0	
Dirección General de los Servicios	2	2	2	2	2	
Servicio de Retiros y Pensiones de las FFAA	2	2	2	2	2	
Dirección Nacional de Aviación Civil	255	135	132	142	129	
<b>Total Inversiones</b>	<b>900</b>	<b>937</b>	<b>937</b>	<b>937</b>	<b>937</b>	
<b>TOTAL DEFENSA</b>		<b>21.568</b>	<b>22.495</b>	<b>22.776</b>	<b>23.057</b>	<b>23.303</b>

(1) Se considera el crédito vigente al 31/08/2020, día de presentación del Proyecto de Ley del Presupuesto Nacional 2020-2024

# Ministerio de Defensa Nacional

## PRESUPUESTO NACIONAL 2020-2024

En millones de pesos a valores del 1º de enero de 2020

Defensa	2020		2021		2022		2023		2024	
	Crédito Vigente <sup>(1)</sup>	Articulado	Línea de Base	Articulado	Línea de Base	Articulado	Línea de Base	Articulado	Línea de Base	Articulado
<b>Total Remuneraciones</b>	<b>16.641</b>	-	<b>17.002</b>	<b>1.809</b>	<b>17.002</b>	<b>2.090</b>	<b>17.002</b>	<b>2.371</b>	<b>17.002</b>	<b>2.618</b>
Partidas de naturaleza salarial	1.288	-	1.277	(1.277)	1.277	(1.277)	1.277	(1.277)	1.277	(1.277)
Suministros	684	-	758	-	758	-	758	-	758	-
Alimentación	842	-	683	-	683	-	683	-	683	-
Combustibles	387	-	304	-	304	-	304	-	304	-
Resto Gastos	179	-	279	(0)	279	(0)	279	(0)	279	(0)
Otros	648	-	730	(6)	730	(6)	730	(6)	730	(6)
<b>Total Funcionamiento</b>	<b>4.028</b>	-	<b>4.030</b>	<b>(1.283)</b>	<b>4.030</b>	<b>(1.283)</b>	<b>4.030</b>	<b>(1.283)</b>	<b>4.030</b>	<b>(1.283)</b>
Adquisición y actualización de aeronaves	132	-	301	-	322	-	244	-	235	-
Adquisición, reparación y equipamiento de unidades navales	48	-	109	-	29	-	51	-	69	-
Mantenimiento sistema de control espacio aéreo	13	-	62	-	58	-	59	-	56	-
Otros	707	-	465	-	529	-	583	-	577	-
<b>Total Inversiones</b>	<b>900</b>	-	<b>937</b>	-	<b>937</b>	-	<b>937</b>	-	<b>937</b>	-
<b>TOTAL DEFENSA</b>	<b>21.568</b>	-	<b>21.969</b>	<b>526</b>	<b>21.969</b>	<b>807</b>	<b>21.969</b>	<b>1.088</b>	<b>21.969</b>	<b>1.335</b>

(1) Se considera el crédito vigente al 31/08/2020, día de presentación del Proyecto de Ley del Presupuesto Nacional 2020-2024

## Ministerio de Defensa Nacional

### PRESUPUESTO NACIONAL 2020-2024

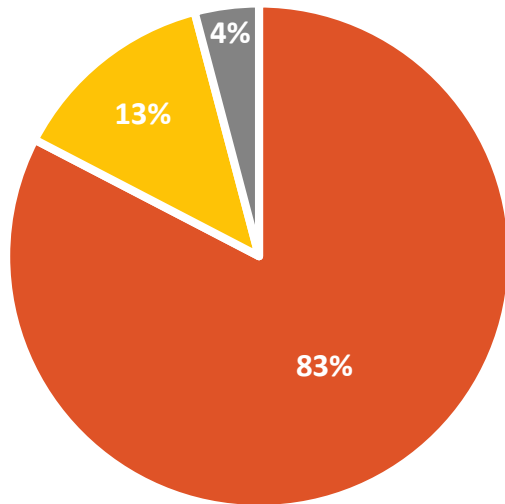
En millones de pesos a valores del 1º de enero de 2020

	Defensa	2020	2021	2022	2023	2024
INCISO	<b>Total Remuneraciones</b>	<b>16.641</b>	<b>18.811</b>	<b>19.092</b>	<b>19.373</b>	<b>19.620</b>
	Partidas de naturaleza salarial	1.288	-	-	-	-
	Suministros	684	758	758	758	758
	Alimentación	842	683	683	683	683
	Combustibles	387	304	304	304	304
	Resto Gastos	179	279	279	279	279
	Otros	648	723	723	723	723
	<b>Total Funcionamiento</b>	<b>4.028</b>	<b>2.747</b>	<b>2.747</b>	<b>2.747</b>	<b>2.747</b>
	Adquisición y actualización de aeronaves	132	301	322	244	235
	Adquisición, reparación y equipamiento de unidades navales	48	109	29	51	69
Mantenimiento sistema de control espacio aéreo	13	62	58	59	56	
Otros	707	465	529	583	577	
<b>Total Inversiones</b>	<b>900</b>	<b>937</b>	<b>937</b>	<b>937</b>	<b>937</b>	
<b>TOTAL DEFENSA</b>		<b>21.568</b>	<b>22.495</b>	<b>22.776</b>	<b>23.057</b>	<b>23.303</b>

(1) Se considera el crédito vigente al 31/08/2020, día de presentación del Proyecto de Ley del Presupuesto Nacional 2020-2024

### Composición del Presupuesto 2020 - 2024

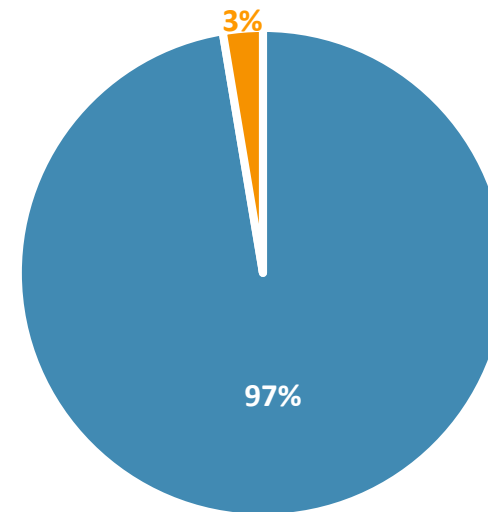
En millones de pesos a valores del 1º de enero de 2020



■ Remuneraciones ■ Funcionamiento ■ Inversiones

### Fuentes de Financiamiento del Presupuesto 2020 - 2024

En millones de pesos a valores del 1º de enero de 2020



■ Rentas Generales ■ Recursos con Afectación Especial



**ASIGNACIONES POR ARTICULADO PRESUPUESTO NACIONAL 2020-2024**

En millones de pesos a valores de la Ley

	<b>DEFENSA</b>	<b>2020</b>	<b>2021</b>	<b>2022</b>	<b>2023</b>	<b>2024</b>
<b>INCISO</b>	Compensación para personal que desempeña tareas de Control Fronterizo		169	169	169	169
	Aumento Salarial personal subalterno		224	224	224	224
	Aumento Salarial personal subalterno		(190)	(190)	(190)	(190)
	Presupuesto para partidas exentas artículo 65 Ley Nº 19.695		323	604	885	1.131
	Presupuesto para partidas exentas artículo 65 Ley Nº 19.695 (Traspaso funcionamiento a remuneraciones)		1.283	1.283	1.283	1.283
	<b>Remuneraciones</b>		<b>1.809</b>	<b>2.090</b>	<b>2.371</b>	<b>2.618</b>
	Presupuesto para partidas exentas artículo 65 Ley Nº 19.695 (Traspaso funcionamiento a remuneraciones)		(1.283)	(1.283)	(1.283)	(1.283)
	<b>Funcionamiento</b>		<b>(1.283)</b>	<b>(1.283)</b>	<b>(1.283)</b>	<b>(1.283)</b>
	<b>Inversiones</b>		-	-	-	-
	<b>TOTAL</b>		<b>526</b>	<b>807</b>	<b>1.088</b>	<b>1.335</b>

---

Ministerio  
**del Interior**

---

# Ministerio del Interior

## PRESUPUESTO NACIONAL 2020-2024

En millones de pesos a valores del 1º de enero de 2020

Interior	2020	2021		2022		2023		2024		
	Crédito Vigente <sup>(1)</sup>	Articulado	Línea de Base	Articulado	Línea de Base	Articulado	Línea de Base	Articulado	Línea de Base	
Secretaría del Ministerio del Interior	4.024	-	3.884	52	3.884	52	3.884	52	3.884	52
Dir. Nacional Migración	326	-	314	-	314	-	314	-	314	-
Jefatura de Montevideo	6.028	-	6.041	-	6.041	-	6.041	-	6.041	-
Jefatura de Artigas	490	-	474	-	474	-	474	-	474	-
Jefatura de Canelones	1.999	-	1.950	-	1.950	-	1.950	-	1.950	-
Jefatura de Cerro Largo	504	-	491	-	491	-	491	-	491	-
Jefatura de Colonia	510	-	496	-	496	-	496	-	496	-
Jefatura de Durazno	374	-	365	-	365	-	365	-	365	-
Jefatura de Flores	230	-	223	-	223	-	223	-	223	-
Jefatura de Florida	418	-	405	-	405	-	405	-	405	-
Jefatura de Lavalleja	383	-	375	-	375	-	375	-	375	-
Jefatura de Maldonado	853	-	828	-	828	-	828	-	828	-
Jefatura de Paysandú	459	-	452	1	452	1	452	1	452	1
Jefatura de Río Negro	340	-	334	-	334	-	334	-	334	-
Jefatura de Rivera	630	-	608	-	608	-	608	-	608	-
Jefatura de Rocha	470	-	458	-	458	-	458	-	458	-
Jefatura de Salto	525	-	508	-	508	-	508	-	508	-
Jefatura de San José	440	-	427	-	427	-	427	-	427	-
Jefatura de Soriano	376	-	363	-	363	-	363	-	363	-
Jefatura de Tacuarembó	519	-	506	-	506	-	506	-	506	-
Jefatura de Treinta y Tres	357	-	350	-	350	-	350	-	350	-
Dir. Nacional Policía Caminera	396	-	386	-	386	-	386	-	386	-
Dir. Nacional Bomberos	1.768	-	1.592	1	1.592	1	1.592	1	1.592	1
Instituto Nacional Rehabilitación	3.677	-	3.649	(27)	3.649	(27)	3.649	(27)	3.649	(27)
Dir. Nacional Policía Científica	149	-	144	-	144	-	144	-	144	-
Escuela Nacional de Policía	440	-	419	-	419	-	419	-	419	-
Dir. Nacional Sanidad Policial	-	-	-	1	-	1	-	1	-	1
Dir. Nacional Identificación Civil	446	-	431	-	431	-	431	-	431	-
Guardia Republicana	1.117	-	1.077	-	1.077	-	1.077	-	1.077	-
Dir. Nacional Asuntos Sociales	2.487	-	2.285	(1)	2.285	(1)	2.285	(1)	2.285	(1)
Dir. Nacional de Seguridad Rural	-	-	-	3	-	3	-	3	-	3
<b>Total Remuneraciones</b>	<b>30.736</b>	<b>-</b>	<b>29.837</b>	<b>30</b>	<b>29.837</b>	<b>30</b>	<b>29.837</b>	<b>30</b>	<b>29.837</b>	<b>30</b>

INCISO

# Ministerio del Interior

## PRESUPUESTO NACIONAL 2020-2024

En millones de pesos a valores del 1º de enero de 2020

Interior	2020	2021		2022		2023		2024		
	Crédito Vigente <sup>(1)</sup>	Articulado	Línea de Base	Articulado	Línea de Base	Articulado	Línea de Base	Articulado	Línea de Base	
Secretaría del Ministerio del Interior	2.238	-	2.888	-	2.901	-	2.901	-	2.901	-
Dir. Nacional Migración	58	-	56	-	56	-	56	-	56	-
Jefatura de Montevideo	208	-	150	-	150	-	150	-	150	-
Jefatura de Artigas	23	-	17	-	17	-	17	-	17	-
Jefatura de Canelones	74	-	55	-	55	-	55	-	55	-
Jefatura de Cerro Largo	21	-	13	-	13	-	13	-	13	-
Jefatura de Colonia	29	-	21	-	21	-	21	-	21	-
Jefatura de Durazno	13	-	10	-	10	-	10	-	10	-
Jefatura de Flores	14	-	7	-	7	-	7	-	7	-
Jefatura de Florida	19	-	12	-	12	-	12	-	12	-
Jefatura de Lavalleja	18	-	11	-	11	-	11	-	11	-
Jefatura de Maldonado	46	-	29	-	29	-	29	-	29	-
Jefatura de Paysandú	22	-	14	-	14	-	14	-	14	-
Jefatura de Río Negro	17	-	11	-	11	-	11	-	11	-
Jefatura de Rivera	19	-	16	-	16	-	16	-	16	-
Jefatura de Rocha	18	-	12	-	12	-	12	-	12	-
Jefatura de Salto	26	-	15	-	15	-	15	-	15	-
Jefatura de San José	22	-	17	-	17	-	17	-	17	-
Jefatura de Soriano	19	-	14	-	14	-	14	-	14	-
Jefatura de Tacuarembó	26	-	15	-	15	-	15	-	15	-
Jefatura de Treinta y Tres	16	-	11	-	11	-	11	-	11	-
Dir. Nacional Policía Caminera	28	-	20	-	20	-	20	-	20	-
Dir. Nacional Bomberos	128	-	76	-	76	-	76	-	76	-
Instituto Nacional Rehabilitación	780	-	627	-	627	-	627	-	627	-
Dir. Nacional Policía Científica	49	-	55	-	55	-	55	-	55	-
Escuela Nacional de Policía	38	-	26	-	26	-	26	-	26	-
Dir. Nacional Identificación Civil	64	-	52	-	52	-	52	-	52	-
Guardia Republicana	42	-	37	-	37	-	37	-	37	-
Dir. Nacional Asuntos Sociales	920	-	1.032	-	1.032	-	1.032	-	1.032	-
Dir. Nacional de Seguridad Rural				10		10		10		10
<b>Total Funcionamiento</b>	<b>4.995</b>	<b>-</b>	<b>5.317</b>	<b>10</b>	<b>5.331</b>	<b>10</b>	<b>5.331</b>	<b>10</b>	<b>5.331</b>	<b>10</b>

INCISO

# Ministerio del Interior

## PRESUPUESTO NACIONAL 2020-2024

En millones de pesos a valores del 1º de enero de 2020

Interior	2020		2021		2022		2023		2024	
	Crédito Vigente <sup>(1)</sup>	Articulado	Línea de Base	Articulado	Línea de Base	Articulado	Línea de Base	Articulado	Línea de Base	Articulado
Secretaría del Ministerio del Interior	620	-	492	-	480	-	480	-	479	-
Dir. Nacional Migración	1	-	1	-	1	-	1	-	1	-
Jefatura de Montevideo	2	-	2	-	2	-	2	-	2	-
Jefatura de Artigas	0	-	0	-	0	-	0	-	1	-
Jefatura de Canelones	2	-	0	-	0	-	0	-	0	-
Jefatura de Cerro Largo	0	-	0	-	0	-	0	-	0	-
Jefatura de Colonia	1	-	1	-	1	-	1	-	1	-
Jefatura de Durazno	0	-	0	-	0	-	0	-	0	-
Jefatura de Flores	0	-	0	-	0	-	0	-	0	-
Jefatura de Florida	1	-	0	-	0	-	0	-	0	-
Jefatura de Lavalleja	0	-	0	-	0	-	0	-	0	-
Jefatura de Maldonado	1	-	1	-	1	-	1	-	1	-
Jefatura de Paysandú	1	-	0	-	0	-	0	-	0	-
Jefatura de Río Negro	0	-	0	-	0	-	0	-	0	-
Jefatura de Rivera	0	-	0	-	0	-	0	-	0	-
Jefatura de Rocha	0	-	0	-	0	-	0	-	0	-
Jefatura de Salto	5	-	1	-	1	-	1	-	1	-
Jefatura de San José	0	-	1	-	1	-	1	-	1	-
Jefatura de Soriano	0	-	0	-	0	-	0	-	0	-
Jefatura de Tacuarembó	1	-	1	-	1	-	1	-	1	-
Jefatura de Treinta y Tres	0	-	1	-	1	-	1	-	1	-
Dir. Nacional Policía Caminera	2	-	2	-	2	-	1	-	1	-
Dir. Nacional Bomberos	12	-	12	-	12	-	12	-	12	-
Instituto Nacional Rehabilitación	47	-	31	-	31	-	31	-	31	-
Dir. Nacional Policía Científica	38	-	3	-	3	-	3	-	3	-
Escuela Nacional de Policía	1	-	1	-	1	-	1	-	1	-
Dir. Nacional Identificación Civil	9	-	4	-	4	-	4	-	4	-
Guardia Republicana	0	-	0	-	0	-	0	-	0	-
Dir. Nacional Asuntos Sociales	0	-	0	-	0	-	0	-	0	-
<b>Total Inversiones</b>	<b>748</b>	<b>-</b>	<b>557</b>	<b>-</b>	<b>544</b>	<b>-</b>	<b>544</b>	<b>-</b>	<b>544</b>	<b>-</b>
<b>TOTAL INCISO</b>	<b>36.479</b>	<b>-</b>	<b>35.711</b>	<b>40</b>	<b>35.711</b>	<b>40</b>	<b>35.711</b>	<b>40</b>	<b>35.711</b>	<b>40</b>
<b>DIVERSOS CRÉDITOS</b>	Contrataciones PPP	919	-	885	-	885	-	885	-	885
	<b>TOTAL DIVERSOS CRÉDITOS</b>	<b>919</b>	<b>-</b>	<b>885</b>	<b>-</b>	<b>885</b>	<b>-</b>	<b>885</b>	<b>-</b>	<b>885</b>
<b>TOTAL INTERIOR</b>	<b>37.397</b>	<b>-</b>	<b>36.596</b>	<b>40</b>	<b>36.596</b>	<b>40</b>	<b>36.596</b>	<b>40</b>	<b>36.596</b>	<b>40</b>

(1) Se considera el crédito vigente al 31/08/2020, día de presentación del Proyecto de Ley del Presupuesto Nacional 2020-2024

# Ministerio del Interior

## PRESUPUESTO NACIONAL 2020-2024

En millones de pesos a valores del 1º de enero de 2020

Interior	2020	2021		2022		2023		2024		
	Crédito Vigente <sup>(1)</sup>	Articulado	Línea de Base	Articulado	Línea de Base	Articulado	Línea de Base	Articulado	Línea de Base	Articulado
<b>Total Remuneraciones</b>	<b>30.736</b>	-	<b>29.837</b>	<b>30</b>	<b>29.837</b>	<b>30</b>	<b>29.837</b>	<b>30</b>	<b>29.837</b>	<b>30</b>
Resto Gastos	1.015	-	1.533	10	1.541	10	1.538	10	1.536	10
Suministros	1.055	-	887	-	887	-	887	-	887	-
FEMI	633	-	799	-	799	-	799	-	799	-
Combustibles	502	-	471	-	471	-	471	-	471	-
Alimentación	472	-	409	-	414	-	417	-	419	-
Otros	1.318	-	1.219	-	1.219	-	1.219	-	1.219	-
<b>Total Funcionamiento</b>	<b>4.995</b>	-	<b>5.317</b>	<b>10</b>	<b>5.331</b>	<b>10</b>	<b>5.331</b>	<b>10</b>	<b>5.331</b>	<b>10</b>
Inmuebles	204	-	217	-	196	-	197	-	197	-
Óbras cárceles	208	-	131	-	152	-	151	-	151	-
Informática	74	-	87	-	74	-	74	-	74	-
Otros	262	-	122	-	122	-	122	-	122	-
<b>Total Inversiones</b>	<b>748</b>	-	<b>557</b>	-	<b>544</b>	-	<b>544</b>	-	<b>544</b>	-
<b>TOTAL INCISO</b>	<b>36.479</b>	-	<b>35.711</b>	<b>40</b>	<b>35.711</b>	<b>40</b>	<b>35.711</b>	<b>40</b>	<b>35.711</b>	<b>40</b>
<b>DIVERSOS CRÉDITOS</b>										
Contrataciones PPP	919	-	885	-	885	-	885	-	885	-
<b>TOTAL DIVERSOS CRÉDITOS</b>	<b>919</b>	-	<b>885</b>	-	<b>885</b>	-	<b>885</b>	-	<b>885</b>	-
<b>TOTAL INTERIOR</b>	<b>37.397</b>	-	<b>36.596</b>	<b>40</b>	<b>36.596</b>	<b>40</b>	<b>36.596</b>	<b>40</b>	<b>36.596</b>	<b>40</b>

(1) Se considera el crédito vigente al 31/08/2020, día de presentación del Proyecto de Ley del Presupuesto Nacional 2020-2024

## Ministerio del Interior

### PRESUPUESTO NACIONAL 2020-2024

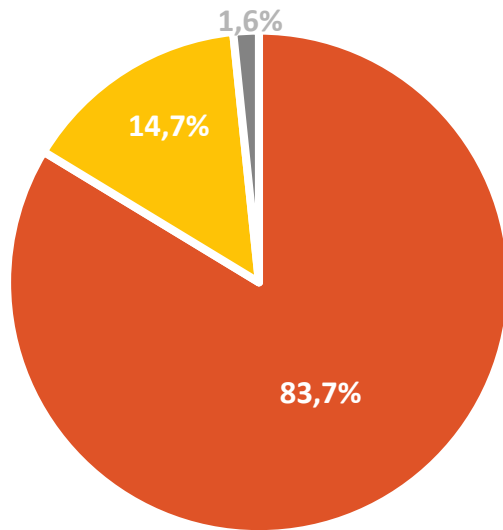
En millones de pesos a valores del 1º de enero de 2020

Interior		2020	2021	2022	2023	2024
INCISO	<b>Total Remuneraciones</b>	<b>30.736</b>	<b>29.867</b>	<b>29.867</b>	<b>29.867</b>	<b>29.867</b>
	Resto Gastos	1.015	1.543	1.551	1.548	1.546
	Suministros	1.055	887	887	887	887
	FEMI	633	799	799	799	799
	Combustibles	502	471	471	471	471
	Alimentación	472	409	414	417	419
	Otros	1.318	1.219	1.219	1.219	1.219
	<b>Total Funcionamiento</b>	<b>4.995</b>	<b>5.327</b>	<b>5.341</b>	<b>5.341</b>	<b>5.341</b>
	Inmuebles	204	217	196	197	197
	Óbras cárceles	208	131	152	151	151
Informática	74	87	74	74	74	
Otros	262	122	122	122	122	
<b>Total Inversiones</b>	<b>748</b>	<b>557</b>	<b>544</b>	<b>544</b>	<b>544</b>	
<b>TOTAL INCISO</b>	<b>36.479</b>	<b>35.751</b>	<b>35.751</b>	<b>35.751</b>	<b>35.751</b>	
DIVERSOS CRÉDITOS	Contrataciones PPP	919	885	885	885	885
	<b>TOTAL DIVERSOS CRÉDITOS</b>	<b>919</b>	<b>885</b>	<b>885</b>	<b>885</b>	<b>885</b>
<b>TOTAL INTERIOR</b>		<b>37.397</b>	<b>36.636</b>	<b>36.636</b>	<b>36.636</b>	<b>36.636</b>

(1) Se considera el crédito vigente al 31/08/2020, día de presentación del Proyecto de Ley del Presupuesto Nacional 2020-2024

### Composición del Presupuesto 2020 - 2024

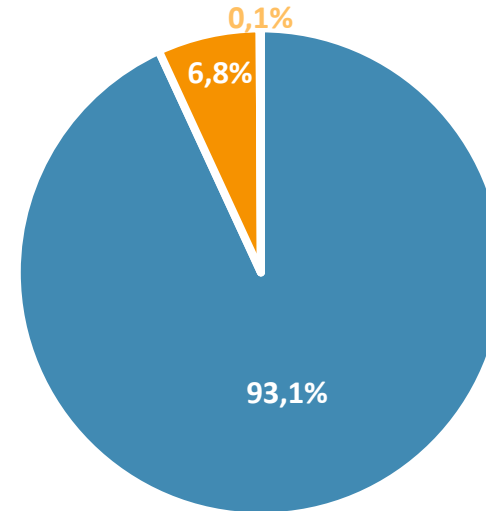
En millones de pesos a valores del 1º de enero de 2020



■ Remuneraciones ■ Funcionamiento ■ Inversiones

### Fuentes de Financiamiento del Presupuesto 2020 - 2024

En millones de pesos a valores del 1º de enero de 2020



■ Rentas Generales  
■ Recursos con Afectación Especial  
■ Endeudamiento Externo



**ASIGNACIONES POR ARTICULADO PRESUPUESTO NACIONAL 2020-2024**

En millones de pesos a valores de la Ley

	<b>Interior</b>	<b>2020</b>	<b>2021</b>	<b>2022</b>	<b>2023</b>	<b>2024</b>
<b>INCISO</b>	Creación de Cargos		8	8	8	8
	Compensaciones especiales		35	35	35	35
	Supresión de Cargos		(3)	(3)	(3)	(3)
	Sentencias Judiciales		3	3	3	3
	Partida Nocturnidad		16	16	16	16
	<b>Remuneraciones</b>		<b>59</b>	<b>59</b>	<b>59</b>	<b>59</b>
	Dirección Nacional de Seguridad Rural		10	10	10	10
	<b>Funcionamiento</b>		<b>10</b>	<b>10</b>	<b>10</b>	<b>10</b>
	<b>Inversiones</b>		<b>-</b>	<b>-</b>	<b>-</b>	<b>-</b>
	<b>TOTAL</b>		<b>69</b>	<b>69</b>	<b>69</b>	<b>69</b>

---

---

Ministerio  
**de Economía  
y Finanzas**

---

---

# Ministerio de Economía y Finanzas

## PRESUPUESTO NACIONAL 2020-2024

En millones de pesos a valores del 1º de enero de 2020

MEF	2020		2021		2022		2023		2024	
	Crédito Vigente <sup>(1)</sup>	Articulado	Línea de Base	Articulado	Línea de Base	Articulado	Línea de Base	Articulado	Línea de Base	Articulado
Dirección General de Secretaría MEF	766	-	718	-	718	-	718	-	718	-
Contaduría General de la Nación	609	-	610	1	610	1	610	1	610	1
Auditoría Interna de la Nación	215	-	211	13	211	13	211	13	211	13
Tesorería General de la Nación	57	-	56	-	56	-	56	-	56	-
Dirección General Impositiva	3.467	-	3.419	-	3.419	-	3.419	-	3.419	-
Dirección Nacional de Aduanas	1.236	-	1.243	-	1.243	-	1.243	-	1.243	-
Dirección Nacional de Loterías y Quinielas	188	-	185	-	185	-	185	-	185	-
Dirección Nacional de Catastro	234	-	226	-	226	-	226	-	226	-
Dirección General de Comercio	165	-	162	-	162	-	162	-	162	-
<b>Total Remuneraciones</b>	<b>6.936</b>	<b>-</b>	<b>6.830</b>	<b>13</b>	<b>6.830</b>	<b>13</b>	<b>6.830</b>	<b>13</b>	<b>6.830</b>	<b>13</b>
Dirección General de Secretaría MEF	62	-	104	-	104	-	104	-	104	-
Contaduría General de la Nación	85	-	75	-	75	-	75	-	75	-
Auditoría Interna de la Nación	28	-	29	-	29	-	29	-	29	-
Tesorería General de la Nación	2	-	3	-	3	-	3	-	3	-
Dirección General Impositiva	354	-	351	-	351	-	351	-	351	-
Dirección Nacional de Aduanas	257	-	244	-	244	-	244	-	244	-
Dirección Nacional de Loterías y Quinielas	48	-	45	-	45	-	45	-	45	-
Dirección Nacional de Catastro	32	-	31	3	31	-	31	-	31	-
Dirección General de Comercio	62	-	53	-	53	-	53	-	53	-
<b>Total Funcionamiento</b>	<b>929</b>	<b>-</b>	<b>936</b>	<b>3</b>	<b>936</b>	<b>-</b>	<b>936</b>	<b>-</b>	<b>936</b>	<b>-</b>
Dirección General de Secretaría MEF	20	-	8	-	8	-	8	-	8	-
Contaduría General de la Nación	17	-	23	-	23	-	23	-	23	-
Auditoría Interna de la Nación	8	-	8	-	8	-	8	-	8	-
Tesorería General de la Nación	0	-	0	-	0	-	0	-	0	-
Dirección General Impositiva	85	-	64	-	64	-	64	-	64	-
Dirección Nacional de Aduanas	30	-	27	-	27	-	27	-	27	-
Dirección Nacional de Loterías y Quinielas	4	-	4	-	4	-	4	-	4	-
Dirección Nacional de Catastro	8	-	5	11	5	-	5	-	5	-
Dirección General de Comercio	13	-	11	-	11	-	11	-	11	-
<b>Total Inversiones</b>	<b>184</b>	<b>-</b>	<b>149</b>	<b>11</b>	<b>149</b>	<b>-</b>	<b>149</b>	<b>-</b>	<b>149</b>	<b>-</b>
<b>TOTAL INCISO</b>	<b>8.049</b>	<b>-</b>	<b>7.916</b>	<b>27</b>	<b>7.916</b>	<b>13</b>	<b>7.916</b>	<b>13</b>	<b>7.916</b>	<b>13</b>
Proyecto IBTAL	54	-	66	-	66	-	66	-	66	-
Fortalecimiento de la Gestión Presupuestaria (PFGP)	56	-	35	-	35	-	35	-	35	-
Reingeniería SIF	37	-	32	-	32	-	32	-	32	-
Partidas varias	6	-	5	-	5	-	5	-	5	-
Convenios	1	-	2	-	2	-	2	-	2	-
<b>Total Funcionamiento</b>	<b>154</b>	<b>-</b>	<b>141</b>	<b>-</b>	<b>141</b>	<b>-</b>	<b>141</b>	<b>-</b>	<b>141</b>	<b>-</b>
Proyecto IBTAL	34	-	26	-	26	-	26	-	26	-
Fortalecimiento de la Gestión Presupuestaria (PFGP)	159	-	145	-	145	-	145	-	145	-
Reingeniería SIF	8	-	22	-	22	-	22	-	22	-
<b>Total Inversiones</b>	<b>202</b>	<b>-</b>	<b>194</b>	<b>-</b>	<b>194</b>	<b>-</b>	<b>194</b>	<b>-</b>	<b>194</b>	<b>-</b>
<b>TOTAL DIVERSOS CRÉDITOS</b>	<b>356</b>	<b>-</b>	<b>334</b>	<b>-</b>	<b>334</b>	<b>-</b>	<b>334</b>	<b>-</b>	<b>334</b>	<b>-</b>
<b>TOTAL MEF</b>	<b>8.405</b>	<b>-</b>	<b>8.250</b>	<b>27</b>	<b>8.250</b>	<b>13</b>	<b>8.250</b>	<b>13</b>	<b>8.250</b>	<b>13</b>

(1) Se considera el crédito vigente al 31/08/2020, día de presentación del Proyecto de Ley del Presupuesto Nacional 2020-2024

# Ministerio de Economía y Finanzas

## PRESUPUESTO NACIONAL 2020-2024

En millones de pesos a valores del 1º de enero de 2020

MEF	2020	2021	2022	2023	2024
Dirección General de Secretaría MEF	766	718	718	718	718
Contaduría General de la Nación	609	611	611	611	611
Auditoría Interna de la Nación	215	224	224	224	224
Tesorería General de la Nación	57	56	56	56	56
Dirección General Impositiva	3.467	3.419	3.419	3.419	3.419
Dirección Nacional de Aduanas	1.236	1.243	1.243	1.243	1.243
Dirección Nacional de Loterías y Quinielas	188	185	185	185	185
Dirección Nacional de Catastro	234	226	226	226	226
Dirección General de Comercio	165	162	162	162	162
<b>Total Remuneraciones</b>	<b>6.936</b>	<b>6.844</b>	<b>6.844</b>	<b>6.844</b>	<b>6.844</b>
<b>INCISO</b>					
Dirección General de Secretaría MEF	62	104	104	104	104
Contaduría General de la Nación	85	75	75	75	75
Auditoría Interna de la Nación	28	29	29	29	29
Tesorería General de la Nación	2	3	3	3	3
Dirección General Impositiva	354	351	351	351	351
Dirección Nacional de Aduanas	257	244	244	244	244
Dirección Nacional de Loterías y Quinielas	48	45	45	45	45
Dirección Nacional de Catastro	32	34	31	31	31
Dirección General de Comercio	62	53	53	53	53
<b>Total Funcionamiento</b>	<b>929</b>	<b>939</b>	<b>936</b>	<b>936</b>	<b>936</b>
Dirección General de Secretaría MEF	20	8	8	8	8
Contaduría General de la Nación	17	23	23	23	23
Auditoría Interna de la Nación	8	8	8	8	8
Tesorería General de la Nación	0	0	0	0	0
Dirección General Impositiva	85	64	64	64	64
Dirección Nacional de Aduanas	30	27	27	27	27
Dirección Nacional de Loterías y Quinielas	4	4	4	4	4
Dirección Nacional de Catastro	8	15	5	5	5
Dirección General de Comercio	13	11	11	11	11
<b>Total Inversiones</b>	<b>184</b>	<b>160</b>	<b>149</b>	<b>149</b>	<b>149</b>
<b>TOTAL INCISO</b>	<b>8.049</b>	<b>7.943</b>	<b>7.929</b>	<b>7.929</b>	<b>7.929</b>
<b>DIVERSOS CRÉDITOS</b>					
Proyecto IBTAL	54	66	66	66	66
Fortalecimiento de la Gestión Presupuestaria (PFGP)	56	35	35	35	35
Reingeniería SIIF	37	32	32	32	32
Partidas varias	6	5	5	5	5
Convenios	1	2	2	2	2
<b>Total Funcionamiento</b>	<b>154</b>	<b>141</b>	<b>141</b>	<b>141</b>	<b>141</b>
Proyecto IBTAL	34	26	26	26	26
Fortalecimiento de la Gestión Presupuestaria (PFGP)	159	145	145	145	145
Reingeniería SIIF	8	22	22	22	22
<b>Total Inversiones</b>	<b>202</b>	<b>194</b>	<b>194</b>	<b>194</b>	<b>194</b>
<b>TOTAL DIVERSOS CRÉDITOS</b>	<b>356</b>	<b>334</b>	<b>334</b>	<b>334</b>	<b>334</b>
<b>TOTAL MEF</b>	<b>8.405</b>	<b>8.277</b>	<b>8.263</b>	<b>8.263</b>	<b>8.263</b>

(1) Se considera el crédito vigente al 31/08/2020, día de presentación del Proyecto de Ley del Presupuesto Nacional 2020-2024

# Ministerio de Economía y Finanzas

## PRESUPUESTO NACIONAL 2020-2024

En millones de pesos a valores del 1º de enero de 2020

MEF	2020		2021		2022		2023		2024		
	Crédito Vigente <sup>(1)</sup>	Articulado	Línea de Base	Articulado	Línea de Base	Articulado	Línea de Base	Articulado	Línea de Base	Articulado	
INCISO	<b>Total Remuneraciones</b>	<b>6.936</b>	-	<b>6.830</b>	<b>13</b>	<b>6.830</b>	<b>13</b>	<b>6.830</b>	<b>13</b>	<b>6.830</b>	<b>13</b>
	Resto Gastos	496	-	276	3	276	-	276	-	276	-
	Servicios informáticos	140	-	232	-	232	-	232	-	232	-
	Suministros	136	-	106	-	106	-	106	-	106	-
	Limpieza	34	-	103	-	103	-	103	-	103	-
	Vigilancia	20	-	53	-	53	-	53	-	53	-
	Otros	104	-	166	-	166	-	166	-	166	-
	<b>Total Funcionamiento</b>	<b>929</b>	-	<b>936</b>	<b>3</b>	<b>936</b>	-	<b>936</b>	-	<b>936</b>	-
	Informática	97	-	102	-	108	-	90	-	88	-
	Vehículos	-	-	20	-	5	-	6	-	13	-
Inmuebles	61	-	18	-	23	-	37	-	31	-	
Otros	26	-	10	11	13	-	16	-	17	-	
<b>Total Inversiones</b>	<b>184</b>	-	<b>149</b>	<b>11</b>	<b>149</b>	-	<b>149</b>	-	<b>149</b>	-	
<b>TOTAL INCISO</b>	<b>8.049</b>	-	<b>7.916</b>	<b>27</b>	<b>7.916</b>	<b>13</b>	<b>7.916</b>	<b>13</b>	<b>7.916</b>	<b>13</b>	
DIVERSOS CRÉDITOS	Proyecto IBTAL	54	-	66	-	66	-	66	-	66	-
	Fortalecimiento de la Gestión Presupuestaria (PFGP)	56	-	35	-	35	-	35	-	35	-
	Reingeniería SIIF	37	-	32	-	32	-	32	-	32	-
	Partidas varias	6	-	5	-	5	-	5	-	5	-
	Convenios	1	-	2	-	2	-	2	-	2	-
	<b>Total Funcionamiento</b>	<b>154</b>	-	<b>141</b>	-	<b>141</b>	-	<b>141</b>	-	<b>141</b>	-
	Proyecto IBTAL	34	-	26	-	26	-	26	-	26	-
	Fortalecimiento de la Gestión Presupuestaria (PFGP)	159	-	145	-	145	-	145	-	145	-
	Reingeniería SIIF	8	-	22	-	22	-	22	-	22	-
	<b>Total Inversiones</b>	<b>202</b>	-	<b>194</b>	-	<b>194</b>	-	<b>194</b>	-	<b>194</b>	-
<b>TOTAL DIVERSOS CRÉDITOS</b>	<b>356</b>	-	<b>334</b>	-	<b>334</b>	-	<b>334</b>	-	<b>334</b>	-	
<b>TOTAL MEF</b>	<b>8.405</b>	-	<b>8.250</b>	<b>27</b>	<b>8.250</b>	<b>13</b>	<b>8.250</b>	<b>13</b>	<b>8.250</b>	<b>13</b>	

(1) Se considera el crédito vigente al 31/08/2020, día de presentación del Proyecto de Ley del Presupuesto Nacional 2020-2024

## Ministerio de Economía y Finanzas

### PRESUPUESTO NACIONAL 2020-2024

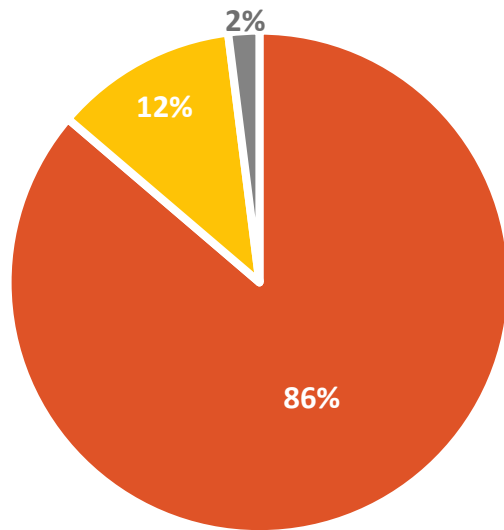
En millones de pesos a valores del 1º de enero de 2020

MEF		2020	2021	2022	2023	2024
INCISO	<b>Total Remuneraciones</b>	<b>6.936</b>	<b>6.844</b>	<b>6.844</b>	<b>6.844</b>	<b>6.844</b>
	Resto Gastos	496	279	276	276	276
	Servicios informáticos	140	232	232	232	232
	Suministros	136	106	106	106	106
	Limpieza	34	103	103	103	103
	Vigilancia	20	53	53	53	53
	Otros	104	166	166	166	166
	<b>Total Funcionamiento</b>	<b>929</b>	<b>939</b>	<b>936</b>	<b>936</b>	<b>936</b>
	Informática	97	102	108	90	88
	Vehículos	-	20	5	6	13
Inmuebles	61	18	23	37	31	
Otros	26	20	13	16	17	
<b>Total Inversiones</b>	<b>184</b>	<b>160</b>	<b>149</b>	<b>149</b>	<b>149</b>	
<b>TOTAL INCISO</b>	<b>8.049</b>	<b>7.943</b>	<b>7.929</b>	<b>7.929</b>	<b>7.929</b>	
DIVERSOS CRÉDITOS	Proyecto IBTAL	54	66	66	66	66
	Fortalecimiento de la Gestión Presupuestaria (PFGP)	56	35	35	35	35
	Reingeniería SIIF	37	32	32	32	32
	Partidas varias	6	5	5	5	5
	Convenios	1	2	2	2	2
	<b>Total Funcionamiento</b>	<b>154</b>	<b>141</b>	<b>141</b>	<b>141</b>	<b>141</b>
	Proyecto IBTAL	34	26	26	26	26
	Fortalecimiento de la Gestión Presupuestaria (PFGP)	159	145	145	145	145
Reingeniería SIIF	8	22	22	22	22	
<b>Total Inversiones</b>	<b>202</b>	<b>194</b>	<b>194</b>	<b>194</b>	<b>194</b>	
<b>TOTAL DIVERSOS CRÉDITOS</b>	<b>356</b>	<b>334</b>	<b>334</b>	<b>334</b>	<b>334</b>	
<b>TOTAL MEF</b>	<b>8.405</b>	<b>8.277</b>	<b>8.263</b>	<b>8.263</b>	<b>8.263</b>	

(1) Se considera el crédito vigente al 31/08/2020, día de presentación del Proyecto de Ley del Presupuesto Nacional 2020-2024

### Composición del Presupuesto 2020 - 2024

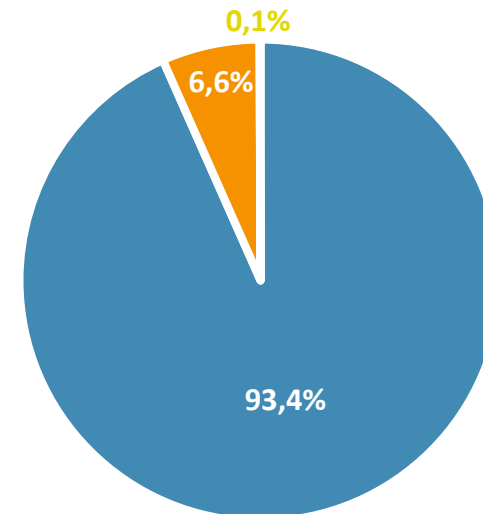
En millones de pesos a valores del 1º de enero de 2020



■ Remuneraciones ■ Funcionamiento ■ Inversiones

### Fuentes de Financiamiento del Presupuesto 2020 - 2024

En millones de pesos a valores del 1º de enero de 2020



■ Rentas Generales  
■ Recursos con Afectación Especial  
■ Endeudamiento Externo

**ASIGNACIONES POR ARTICULADO PRESUPUESTO NACIONAL 2020-2024**

En millones de pesos a valores de la Ley

MEF		2020	2021	2022	2023	2024
INCISO	Asignación para AIN para Auditores Públicos		13	13	13	13
	<b>Remuneraciones</b>		<b>13</b>	<b>13</b>	<b>13</b>	<b>13</b>
	Asignación por única vez por enajenaciones de inmuebles en DNC		3	-	-	-
	<b>Funcionamiento</b>		<b>3</b>	-	-	-
	Asignación por única vez por enajenaciones de inmuebles en DNC		11	-	-	-
	<b>Inversiones</b>		<b>11</b>	-	-	-
<b>TOTAL</b>			<b>26</b>	<b>13</b>	<b>13</b>	<b>13</b>



---

Ministerio  
**de Relaciones**  
**Exteriores**

---

# Ministerio de Relaciones Exteriores

## PRESUPUESTO NACIONAL 2020-2024

En millones de pesos a valores del 1º de enero de 2020

MRREE	2020		2021		2022		2023		2024	
	Crédito Vigente <sup>(1)</sup>	Articulado	Línea de Base	Articulado	Línea de Base	Articulado	Línea de Base	Articulado	Línea de Base	Articulado
<b>Total Remuneraciones</b>	<b>2.605</b>	-	<b>2.566</b>	-	<b>2.566</b>	-	<b>2.566</b>	-	<b>2.566</b>	-
Gastos en el exterior	580	-	488	-	488	-	488	-	488	-
Arrendamientos en el exterior	311	-	268	-	268	-	268	-	268	-
Misiones oficiales	24	-	82	-	82	-	82	-	82	-
Resto Gastos	58	-	81	-	81	-	81	-	81	-
Transferencias	11	-	15	-	15	-	15	-	15	-
Otros	66	-	52	-	52	-	52	-	52	-
<b>Total Funcionamiento</b>	<b>1.050</b>	-	<b>986</b>	-	<b>986</b>	-	<b>986</b>	-	<b>986</b>	-
Informática	14	-	22	-	22	-	22	-	22	-
Inmuebles	13	-	10	-	10	-	7	-	10	-
Equipamiento y mobiliario	2	-	2	-	2	-	2	-	2	-
Otros	-	-	-	-	-	-	3	-	-	-
<b>Total Inversiones</b>	<b>29</b>	-	<b>34</b>	-	<b>34</b>	-	<b>34</b>	-	<b>34</b>	-
<b>TOTAL INCISO</b>	<b>3.683</b>	-	<b>3.586</b>	-	<b>3.586</b>	-	<b>3.586</b>	-	<b>3.586</b>	-
<b>DIVERSOS CRÉDITOS</b>										
Transferencias a organismos internacionales	446	-	639	-	639	-	639	-	639	-
Dragado Canal Martín García	223	-	191	-	191	-	191	-	191	-
Dragado del Río Uruguay	40	-	114	-	114	-	114	-	114	-
Convenio Uruguay - México	11	-	10	-	10	-	10	-	10	-
<b>TOTAL DIVERSOS CRÉDITOS</b>	<b>720</b>	-	<b>954</b>	-	<b>954</b>	-	<b>954</b>	-	<b>954</b>	-
<b>TOTAL MRREE</b>	<b>4.404</b>	-	<b>4.540</b>	-	<b>4.540</b>	-	<b>4.540</b>	-	<b>4.540</b>	-

(1) Se considera el crédito vigente al 31/08/2020, día de presentación del Proyecto de Ley del Presupuesto Nacional 2020-2024

## Ministerio de Relaciones Exteriores

### PRESUPUESTO NACIONAL 2020-2024

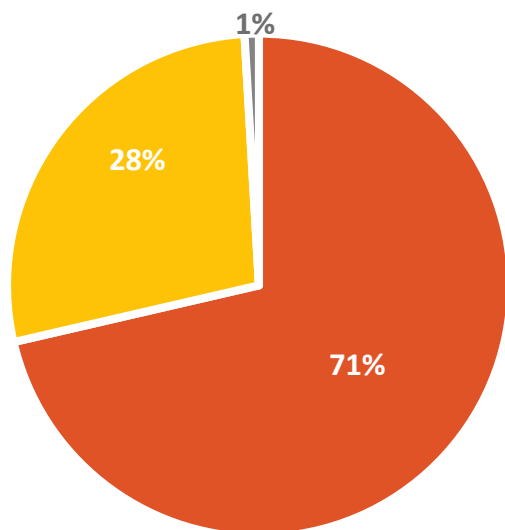
En millones de pesos a valores del 1º de enero de 2020

MRREE		2020	2021	2022	2023	2024
<b>INCISO</b>	<b>Total Remuneraciones</b>	<b>2.605</b>	<b>2.566</b>	<b>2.566</b>	<b>2.566</b>	<b>2.566</b>
	Gastos en el exterior	580	488	488	488	488
	Arrendamientos en el exterior	311	268	268	268	268
	Misiones oficiales	24	82	82	82	82
	Resto Gastos	58	81	81	81	81
	Transferencias	11	15	15	15	15
	Otros	66	52	52	52	52
	<b>Total Funcionamiento</b>	<b>1.050</b>	<b>986</b>	<b>986</b>	<b>986</b>	<b>986</b>
	Informática	14	22	22	22	22
	Inmuebles	13	10	10	7	10
Equipamiento y mobiliario	2	2	2	2	2	
Otros	-	-	-	3	-	
<b>Total Inversiones</b>	<b>29</b>	<b>34</b>	<b>34</b>	<b>34</b>	<b>34</b>	
<b>TOTAL INCISO</b>	<b>3.683</b>	<b>3.586</b>	<b>3.586</b>	<b>3.586</b>	<b>3.586</b>	
<b>DIVERSOS CRÉDITOS</b>	Transferencias a organismos internacionales	446	639	639	639	639
	Dragado Canal Martín García	223	191	191	191	191
	Dragado del Río Uruguay	40	114	114	114	114
	Convenio Uruguay - México	11	10	10	10	10
	<b>TOTAL DIVERSOS CRÉDITOS</b>	<b>720</b>	<b>954</b>	<b>954</b>	<b>954</b>	<b>954</b>
<b>TOTAL MRREE</b>	<b>4.404</b>	<b>4.540</b>	<b>4.540</b>	<b>4.540</b>	<b>4.540</b>	

(1) Se considera el crédito vigente al 31/08/2020, día de presentación del Proyecto de Ley del Presupuesto Nacional 2020-2024

### Composición del Presupuesto 2020 - 2024

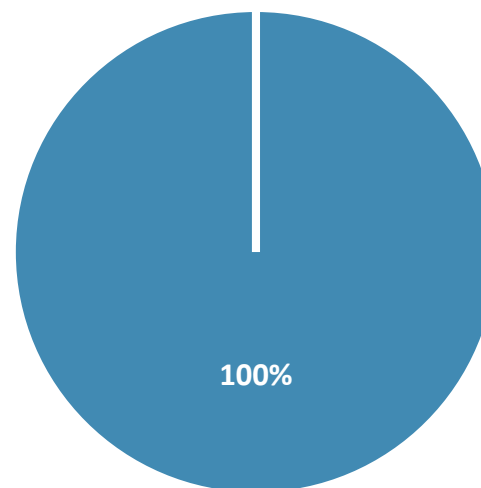
En millones de pesos a valores del 1º de enero de 2020



■ Remuneraciones ■ Funcionamiento ■ Inversiones

### Fuentes de Financiamiento del Presupuesto 2020 - 2024

En millones de pesos a valores del 1º de enero de 2020



■ Rentas Generales

---

---

Ministerio  
**de Ganadería,  
Agricultura y Pesca**

---

---

# Ministerio de Ganadería, Agricultura y Pesca

## PRESUPUESTO NACIONAL 2020-2024

En millones de pesos a valores del 1º de enero de 2020

MGAP	2020		2021		2022		2023		2024	
	Crédito Vigente <sup>(1)</sup>	Articulado	Línea de Base	Articulado	Línea de Base	Articulado	Línea de Base	Articulado	Línea de Base	Articulado
Dir. General de Secretaría	443	-	431	5	431	5	431	5	431	5
Dir. Nal. de Recursos Acuáticos	185	-	177	-	177	-	177	-	177	-
Dir. General de Recursos Naturales	109	-	107	-	107	-	107	-	107	-
Dir. General de Servicios Agrícolas	358	-	349	-	349	-	349	-	349	-
Dir. General de Servicios Ganaderos	1.412	-	1.383	-	1.383	-	1.383	-	1.383	-
Dir. General de la Granja	79	-	73	-	73	-	73	-	73	-
Dir. General Desarrollo Rural	78	-	75	(5)	75	(5)	75	(5)	75	(5)
Dir. General Forestal	68	-	65	-	65	-	65	-	65	-
Dir. General de Control de Inocuidad Alimentaria	136	-	135	-	135	-	135	-	135	-
<b>Total Remuneraciones</b>	<b>2.868</b>	-	<b>2.795</b>	-	<b>2.795</b>	-	<b>2.795</b>	-	<b>2.795</b>	-
Dir. General de Secretaría	441	-	616	-	616	-	616	-	616	-
Dir. Nal. de Recursos Acuáticos	42	-	47	-	47	-	47	-	47	-
Dir. General de Recursos Naturales	47	-	37	-	37	-	37	-	37	-
Dir. General de Servicios Agrícolas	81	-	73	-	73	-	73	-	73	-
Dir. General de Servicios Ganaderos	183	-	230	-	254	-	254	-	254	-
Dir. General de la Granja	10	-	7	-	7	-	7	-	7	-
Dir. General Desarrollo Rural	138	-	93	-	93	-	93	-	93	-
Dir. General Forestal	13	-	13	-	13	-	13	-	13	-
Dir. General de Control de Inocuidad Alimentaria	24	-	23	-	23	-	23	-	23	-
<b>Total Funcionamiento</b>	<b>978</b>	-	<b>1.140</b>	-	<b>1.164</b>	-	<b>1.164</b>	-	<b>1.164</b>	-
Dir. General de Secretaría	114	-	71	-	71	-	71	-	71	-
Dir. Nal. de Recursos Acuáticos	12	-	14	-	14	-	14	-	14	-
Dir. General de Recursos Naturales	9	-	12	-	12	-	12	-	12	-
Dir. General de Servicios Agrícolas	7	-	6	-	6	-	6	-	6	-
Dir. General de Servicios Ganaderos	27	-	37	-	14	-	14	-	14	-
Dir. General de la Granja	0	-	0	-	0	-	0	-	0	-
Dir. General Desarrollo Rural	312	-	145	-	145	-	145	-	145	-
Dir. General Forestal	0	-	0	-	0	-	0	-	0	-
Dir. General de Control de Inocuidad Alimentaria	2	-	1	-	1	-	1	-	1	-
<b>Total Inversiones</b>	<b>484</b>	-	<b>288</b>	-	<b>264</b>	-	<b>264</b>	-	<b>264</b>	-
<b>TOTAL INCISO</b>	<b>4.329</b>	-	<b>4.223</b>	-	<b>4.223</b>	-	<b>4.223</b>	-	<b>4.223</b>	-
Dir. General de Control de Inocuidad Alimentaria	304	-	335	-	335	-	335	-	335	-
Publicidad y propaganda	46	-	-	-	-	-	-	-	-	-
Indemnizaciones	0	-	-	-	-	-	-	-	-	-
Investigación e Innovación en alimentos y salud	-	-	-	60	-	60	-	60	-	60
<b>TOTAL DIVERSOS CRÉDITOS</b>	<b>350</b>	-	<b>335</b>	<b>60</b>	<b>335</b>	<b>60</b>	<b>335</b>	<b>60</b>	<b>335</b>	<b>60</b>
<b>TOTAL MGAP</b>	<b>4.680</b>	-	<b>4.558</b>	<b>60</b>	<b>4.558</b>	<b>60</b>	<b>4.558</b>	<b>60</b>	<b>4.558</b>	<b>60</b>

(1) Se considera el crédito vigente al 31/08/2020, día de presentación del Proyecto de Ley del Presupuesto Nacional 2020-2024

# Ministerio de Ganadería, Agricultura y Pesca

## PRESUPUESTO NACIONAL 2020-2024

En millones de pesos a valores del 1º de enero de 2020

	MGAP	2020	2021	2022	2023	2024
	Dir. General de Secretaría	443	436	436	436	436
	Dir. Nal. de Recursos Acuáticos	185	177	177	177	177
	Dir. General de Recursos Naturales	109	107	107	107	107
	Dir General de Servicios Agrícolas	358	349	349	349	349
	Dir. General de Servicios Ganaderos	1.412	1.383	1.383	1.383	1.383
	Dir. General de la Granja	79	73	73	73	73
	Dir. General Desarrollo Rural	78	70	70	70	70
	Dir. General Forestal	68	65	65	65	65
	Dir. General de Control de Inocuidad Alimentaria	136	135	135	135	135
	<b>Total Remuneraciones</b>	<b>2.868</b>	<b>2.795</b>	<b>2.795</b>	<b>2.795</b>	<b>2.795</b>
INCISO	Dir. General de Secretaría	441	616	616	616	616
	Dir. Nal. de Recursos Acuáticos	42	47	47	47	47
	Dir. General de Recursos Naturales	47	37	37	37	37
	Dir General de Servicios Agrícolas	81	73	73	73	73
	Dir. General de Servicios Ganaderos	183	230	254	254	254
	Dir. General de la Granja	10	7	7	7	7
	Dir. General Desarrollo Rural	138	93	93	93	93
	Dir. General Forestal	13	13	13	13	13
	Dir. General de Control de Inocuidad Alimentaria	24	23	23	23	23
	<b>Total Funcionamiento</b>	<b>978</b>	<b>1.140</b>	<b>1.164</b>	<b>1.164</b>	<b>1.164</b>
	Dir. General de Secretaría	114	71	71	71	71
	Dir. Nal. de Recursos Acuáticos	12	14	14	14	14
	Dir. General de Recursos Naturales	9	12	12	12	12
	Dir General de Servicios Agrícolas	7	6	6	6	6
	Dir. General de Servicios Ganaderos	27	37	14	14	14
	Dir. General de la Granja	0	0	0	0	0
	Dir. General Desarrollo Rural	312	145	145	145	145
	Dir. General Forestal	0	0	0	0	0
	Dir. General de Control de Inocuidad Alimentaria	2	1	1	1	1
	<b>Total Inversiones</b>	<b>484</b>	<b>288</b>	<b>264</b>	<b>264</b>	<b>264</b>
	<b>TOTAL INCISO</b>	<b>4.329</b>	<b>4.223</b>	<b>4.223</b>	<b>4.223</b>	<b>4.223</b>
DIVERSOS CRÉDITOS	Fondo Fomento de la Granja	304	335	335	335	335
	Publicidad y propaganda	46	-	-	-	-
	Indemnizaciones	0	-	-	-	-
	Investigación e Innovación en alimentos y salud	-	60	60	60	60
	<b>TOTAL DIVERSOS CRÉDITOS</b>	<b>350</b>	<b>395</b>	<b>395</b>	<b>395</b>	<b>395</b>
	<b>TOTAL MGAP</b>	<b>4.680</b>	<b>4.618</b>	<b>4.618</b>	<b>4.618</b>	<b>4.618</b>

(1) Se considera el crédito vigente al 31/08/2020, día de presentación del Proyecto de Ley del Presupuesto Nacional 2020-2024

# Ministerio de Ganadería, Agricultura y Pesca

## PRESUPUESTO NACIONAL 2020-2024

En millones de pesos a valores del 1º de enero de 2020

MGAP	2020		2021		2022		2023		2024	
	Crédito Vigente <sup>(1)</sup>	Articulado	Línea de Base	Articulado	Línea de Base	Articulado	Línea de Base	Articulado	Línea de Base	Articulado
<b>Total Remuneraciones</b>	<b>2.868</b>	-	<b>2.795</b>	<b>(0)</b>	<b>2.795</b>	<b>(0)</b>	<b>2.795</b>	<b>(0)</b>	<b>2.795</b>	<b>(0)</b>
Trazabilidad de semovientes	144	-	131	-	131	-	131	-	131	-
Sistema Nacional Información Agropecuaria	-	-	74	-	74	-	74	-	74	-
Suministros	95	-	67	-	67	-	67	-	67	-
Fondo Agropecuario de Emergencia	48	-	38	-	38	-	38	-	38	-
Otros	691	-	830	-	854	-	854	-	854	-
<b>Total Funcionamiento</b>	<b>978</b>	-	<b>1.140</b>	-	<b>1.164</b>	-	<b>1.164</b>	-	<b>1.164</b>	-
Adaptación al cambio climático	172	-	117	-	117	-	117	-	117	-
Gestión pública agropecuaria	35	-	54	-	54	-	54	-	54	-
Laboratorios	23	-	33	-	9	-	9	-	9	-
Otros	254	-	85	-	85	-	85	-	84	-
<b>Total Inversiones</b>	<b>484</b>	-	<b>288</b>	-	<b>264</b>	-	<b>264</b>	-	<b>264</b>	-
<b>TOTAL INCISO</b>	<b>4.329</b>	-	<b>4.223</b>	<b>(0)</b>	<b>4.223</b>	<b>(0)</b>	<b>4.223</b>	<b>(0)</b>	<b>4.223</b>	<b>(0)</b>
<b>DIVERSOS CRÉDITOS</b>										
Fondo Fomento de la Granja	304	-	335	-	335	-	335	-	335	-
Publicidad y propaganda	46	-	-	-	-	-	-	-	-	-
Indemnizaciones	0	-	-	-	-	-	-	-	-	-
Investigación e Innovación en alimentos y salud	-	-	-	60	-	60	-	60	-	60
<b>TOTAL DIVERSOS CRÉDITOS</b>	<b>350</b>	-	<b>335</b>	<b>60</b>	<b>335</b>	<b>60</b>	<b>335</b>	<b>60</b>	<b>335</b>	<b>60</b>
<b>TOTAL MGAP</b>	<b>4.680</b>	-	<b>4.558</b>	<b>60</b>	<b>4.558</b>	<b>60</b>	<b>4.558</b>	<b>60</b>	<b>4.558</b>	<b>60</b>

(1) Se considera el crédito vigente al 31/08/2020, día de presentación del Proyecto de Ley del Presupuesto Nacional 2020-2024



## Ministerio de Ganadería, Agricultura y Pesca

### PRESUPUESTO NACIONAL 2020-2024

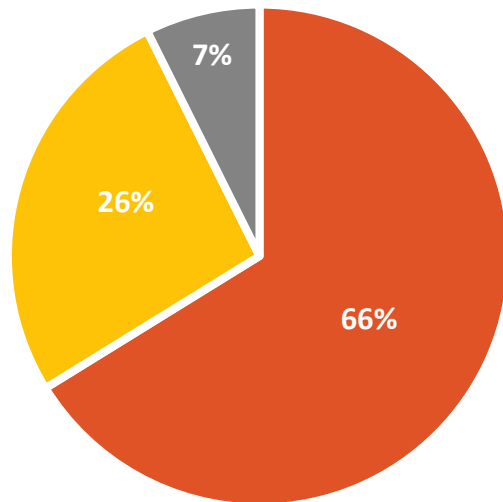
En millones de pesos a valores del 1º de enero de 2020

MGAP		2020	2021	2022	2023	2024
INCISO	<b>Total Remuneraciones</b>	<b>2.868</b>	<b>2.795</b>	<b>2.795</b>	<b>2.795</b>	<b>2.795</b>
	Trazabilidad de semovientes	144	131	131	131	131
	Sistema Nacional Información Agropecuaria	-	74	74	74	74
	Suministros	95	67	67	67	67
	Fondo Agropecuario de Emergencia	48	38	38	38	38
	Otros	691	830	854	854	854
	<b>Total Funcionamiento</b>	<b>978</b>	<b>1.140</b>	<b>1.164</b>	<b>1.164</b>	<b>1.164</b>
	Adaptación al cambio climático	172	117	117	117	117
	Gestión pública agropecuaria	35	54	54	54	54
	Laboratorios	23	33	9	9	9
Otros	254	85	85	85	84	
<b>Total Inversiones</b>	<b>484</b>	<b>288</b>	<b>264</b>	<b>264</b>	<b>264</b>	
<b>TOTAL INCISO</b>	<b>4.329</b>	<b>4.223</b>	<b>4.223</b>	<b>4.223</b>	<b>4.223</b>	
DIVERSOS CRÉDITOS	Fondo Fomento de la Granja	304	335	335	335	335
	Publicidad y propaganda	46	-	-	-	-
	Indemnizaciones	0	-	-	-	-
	Investigación e Innovación en alimentos y salud	-	60	60	60	60
	<b>TOTAL DIVERSOS CRÉDITOS</b>	<b>350</b>	<b>395</b>	<b>395</b>	<b>395</b>	<b>395</b>
<b>TOTAL MGAP</b>	<b>4.680</b>	<b>4.618</b>	<b>4.618</b>	<b>4.618</b>	<b>4.618</b>	

(1) Se considera el crédito vigente al 31/08/2020, día de presentación del Proyecto de Ley del Presupuesto Nacional 2020-2024

### Composición del Presupuesto 2020 - 2024

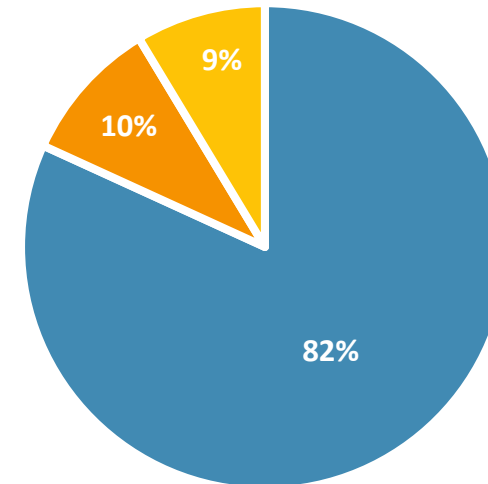
En millones de pesos a valores del 1º de enero de 2020



■ Remuneraciones ■ Funcionamiento ■ Inversiones

### Fuentes de Financiamiento del Presupuesto 2020 - 2024

En millones de pesos a valores del 1º de enero de 2020



■ Rentas Generales  
■ Recursos con Afectación Especial  
■ Endeudamiento Externo

## ASIGNACIONES POR ARTICULADO PRESUPUESTO NACIONAL 2020-2024

En millones de pesos a valores de la Ley

	MGAP	2020	2021	2022	2023	2024
INCISO	Creación de cargo de Director del Instituto de Bienestar Animal	-	1	1	1	1
	Creación de Unidad de Desarrollo Rural	-	(1)	(1)	(1)	(1)
	<b>Remuneraciones</b>	-	-	-	-	-
	<b>Funcionamiento</b>	-	-	-	-	-
	<b>Inversiones</b>	-	-	-	-	-
	<b>Total Presupuesto</b>	-	-	-	-	-
DIVERSOS CRÉDITOS	Programa de Apoyo a la Investigación e Innovación en Alimentos y Salud	-	60	60	60	60
	<b>Funcionamiento e Inversiones</b>	-	60	60	60	60
	<b>Total Presupuesto</b>	-	60	60	60	60
<b>TOTAL GENERAL</b>		-	60	60	60	60

---

Ministerio  
**de Industria,  
Energía y Minería**

---

# Ministerio de Industria. Energía y Minería

## PRESUPUESTO NACIONAL 2020-2024

En millones de pesos a valores del 1º de enero de 2020

MIEM	2020		2021		2022		2023		2024	
	Crédito Vigente <sup>(1)</sup>	Articulado	Línea de Base	Articulado	Línea de Base	Articulado	Línea de Base	Articulado	Línea de Base	Articulado
Dirección General de Secretaría MIEM	279	-	275	(1)	275	(1)	275	(1)	275	(1)
Dirección Nacional de Industrias	108	-	105	(1)	105	(1)	105	(1)	105	(1)
Dirección Nacional de la Propiedad Industrial	121	-	116	(1)	116	(1)	116	(1)	116	(1)
Dirección Nacional de Minería y Geología	147	-	142	-	142	-	142	-	142	-
Dirección Nacional de Energía	170	-	166	-	166	-	166	-	166	-
Dirección Nacional de Artesanías y PYMES	80	-	78	-	78	-	78	-	78	-
Dirección Nacional de Telecomunicaciones	31	-	28	-	28	-	28	-	28	-
Autoridad Reguladora Nacional en Radioprotección	36	-	35	2	35	2	35	2	35	2
<b>Total Remuneraciones</b>	<b>972</b>	<b>-</b>	<b>945</b>	<b>-</b>	<b>945</b>	<b>-</b>	<b>945</b>	<b>-</b>	<b>945</b>	<b>-</b>
Dirección General de Secretaría MIEM	176	-	130	-	128	-	125	-	133	-
Dirección Nacional de Industrias	62	-	63	-	63	-	63	-	63	-
Dirección Nacional de la Propiedad Industrial	12	-	11	-	11	-	11	-	11	-
Dirección Nacional de Minería y Geología	18	-	22	-	22	-	22	-	22	-
Dirección Nacional de Energía	33	-	27	-	27	-	27	-	27	-
Dirección Nacional de Artesanías y PYMES	34	-	24	-	24	-	24	-	24	-
Dirección Nacional de Telecomunicaciones	13	-	12	-	12	-	12	-	12	-
Autoridad Reguladora Nacional en Radioprotección	3	-	3	-	3	-	3	-	3	-
<b>Total Funcionamiento</b>	<b>350</b>	<b>-</b>	<b>291</b>	<b>-</b>	<b>290</b>	<b>-</b>	<b>287</b>	<b>-</b>	<b>295</b>	<b>-</b>
Dirección General de Secretaría MIEM	19	-	8	-	8	-	8	-	8	-
Dirección Nacional de Industrias	0	-	2	-	2	-	2	-	2	-
Dirección Nacional de la Propiedad Industrial	2	-	3	-	3	-	3	-	3	-
Dirección Nacional de Minería y Geología	6	-	11	-	12	-	16	-	8	-
Dirección Nacional de Energía	3	-	2	-	2	-	1	-	1	-
Dirección Nacional de Artesanías y PYMES	-	-	0	-	0	-	0	-	0	-
Dirección Nacional de Telecomunicaciones	11	-	5	-	5	-	5	-	5	-
Autoridad Reguladora Nacional en Radioprotección	1	-	1	-	1	-	1	-	1	-
<b>Total Inversiones</b>	<b>42</b>	<b>-</b>	<b>31</b>	<b>-</b>	<b>32</b>	<b>-</b>	<b>35</b>	<b>-</b>	<b>27</b>	<b>-</b>
<b>TOTAL MIEM</b>	<b>1.363</b>	<b>-</b>	<b>1.268</b>	<b>-</b>	<b>1.268</b>	<b>-</b>	<b>1.268</b>	<b>-</b>	<b>1.268</b>	<b>-</b>

(1) Se considera el crédito vigente al 31/08/2020, día de presentación del Proyecto de Ley del Presupuesto Nacional 2020-2024

## Ministerio de Industria. Energía y Minería

### PRESUPUESTO NACIONAL 2020-2024

En millones de pesos a valores del 1º de enero de 2020

MIEM	2020	2021	2022	2023	2024
Dirección General de Secretaría MIEM	279	274	274	274	274
Dirección Nacional de Industrias	108	104	104	104	104
Dirección Nacional de la Propiedad Industrial	121	116	116	116	116
Dirección Nacional de Minería y Geología	147	142	142	142	142
Dirección Nacional de Energía	170	166	166	166	166
Dirección Nacional de Artesanías y PYMES	80	78	78	78	78
Dirección Nacional de Telecomunicaciones	31	28	28	28	28
Autoridad Reguladora Nacional en Radioprotección	36	37	37	37	37
<b>Total Remuneraciones</b>	<b>972</b>	<b>945</b>	<b>945</b>	<b>945</b>	<b>945</b>
<b>INCISO</b>					
Dirección General de Secretaría MIEM	176	130	128	125	133
Dirección Nacional de Industrias	62	63	63	63	63
Dirección Nacional de la Propiedad Industrial	12	11	11	11	11
Dirección Nacional de Minería y Geología	18	22	22	22	22
Dirección Nacional de Energía	33	27	27	27	27
Dirección Nacional de Artesanías y PYMES	34	24	24	24	24
Dirección Nacional de Telecomunicaciones	13	12	12	12	12
Autoridad Reguladora Nacional en Radioprotección	3	3	3	3	3
<b>Total Funcionamiento</b>	<b>350</b>	<b>291</b>	<b>290</b>	<b>287</b>	<b>295</b>
Dirección General de Secretaría MIEM	19	8	8	8	8
Dirección Nacional de Industrias	0	2	2	2	2
Dirección Nacional de la Propiedad Industrial	2	3	3	3	3
Dirección Nacional de Minería y Geología	6	11	12	16	8
Dirección Nacional de Energía	3	2	2	1	1
Dirección Nacional de Artesanías y PYMES	-	0	0	0	0
Dirección Nacional de Telecomunicaciones	11	5	5	5	5
Autoridad Reguladora Nacional en Radioprotección	1	1	1	1	1
<b>Total Inversiones</b>	<b>42</b>	<b>31</b>	<b>32</b>	<b>35</b>	<b>27</b>
<b>TOTAL MIEM</b>	<b>1.363</b>	<b>1.268</b>	<b>1.268</b>	<b>1.268</b>	<b>1.268</b>

(1) Se considera el crédito vigente al 31/08/2020, día de presentación del Proyecto de Ley del Presupuesto Nacional 2020-2024

# Ministerio de Industria. Energía y Minería

## PRESUPUESTO NACIONAL 2020-2024

En millones de pesos a valores del 1º de enero de 2020

MIEM	2020		2021		2022		2023		2024	
	Crédito Vigente <sup>(1)</sup>	Articulado	Línea de Base	Articulado	Línea de Base	Articulado	Línea de Base	Articulado	Línea de Base	Articulado
<b>Total Remuneraciones</b>	<b>972</b>	-	<b>945</b>	<b>(0)</b>	<b>945</b>	<b>(0)</b>	<b>945</b>	<b>(0)</b>	<b>945</b>	<b>(0)</b>
Resto Gastos	73	-	109	-	108	-	105	-	114	-
Especialización productiva	69	-	87	-	87	-	87	-	87	-
Servicios informáticos	34	-	25	-	25	-	25	-	25	-
Vigilancia	21	-	17	-	17	-	17	-	17	-
Suministros	15	-	13	-	13	-	13	-	13	-
Otros	137	-	40	-	39	-	39	-	39	-
<b>Total Funcionamiento</b>	<b>350</b>	-	<b>291</b>	-	<b>290</b>	-	<b>287</b>	-	<b>295</b>	-
Informática	5	-	10	-	9	-	11	-	8	-
Cartografía Geológica y Minera	-	-	5	-	5	-	5	-	5	-
Inmuebles	16	-	4	-	6	-	7	-	3	-
Otros	21	-	11	-	12	-	12	-	11	-
<b>Total Inversiones</b>	<b>42</b>	-	<b>31</b>	-	<b>32</b>	-	<b>35</b>	-	<b>27</b>	-
<b>TOTAL MIEM</b>	<b>1.363</b>	-	<b>1.268</b>	<b>(0)</b>	<b>1.268</b>	<b>(0)</b>	<b>1.268</b>	<b>(0)</b>	<b>1.268</b>	<b>(0)</b>

(1) Se considera el crédito vigente al 31/08/2020, día de presentación del Proyecto de Ley del Presupuesto Nacional 2020-2024

### PRESUPUESTO NACIONAL 2020-2024

En millones de pesos a valores del 1º de enero de 2020

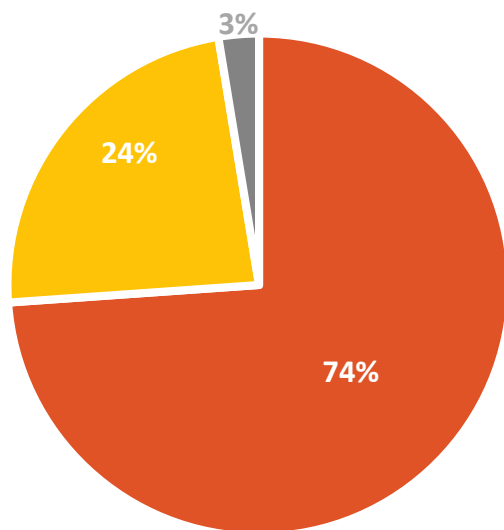
MIEM		2020	2021	2022	2023	2024
<b>INCISO</b>	<b>Total Remuneraciones</b>	<b>972</b>	<b>945</b>	<b>945</b>	<b>945</b>	<b>945</b>
	Resto Gastos	73	109	108	105	114
	Especialización productiva	69	87	87	87	87
	Servicios informáticos	34	25	25	25	25
	Vigilancia	21	17	17	17	17
	Suministros	15	13	13	13	13
	Otros	137	40	39	39	39
	<b>Total Funcionamiento</b>	<b>350</b>	<b>291</b>	<b>290</b>	<b>287</b>	<b>295</b>
	Informática	5	10	9	11	8
	Cartografía Geológica y Minera	-	5	5	5	5
Inmuebles	16	4	6	7	3	
Otros	21	11	12	12	11	
<b>Total Inversiones</b>	<b>42</b>	<b>31</b>	<b>32</b>	<b>35</b>	<b>27</b>	
<b>TOTAL MIEM</b>	<b>1.363</b>	<b>1.268</b>	<b>1.268</b>	<b>1.268</b>	<b>1.268</b>	

(1) Se considera el crédito vigente al 31/08/2020, día de presentación del Proyecto de Ley del Presupuesto Nacional 2020-2024



## Composición del Presupuesto 2020 - 2024

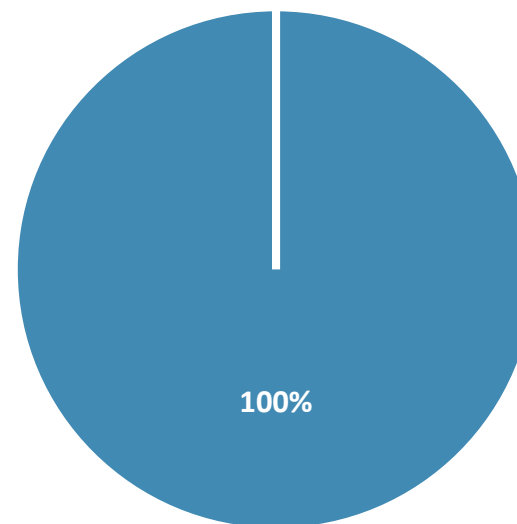
En millones de pesos a valores del 1º de enero de 2020



■ Remuneraciones ■ Funcionamiento ■ Inversiones

## Fuentes de Financiamiento del Presupuesto 2020 - 2024

En millones de pesos a valores del 1º de enero de 2020



■ Rentas Generales

---

Ministerio  
**de Turismo**

---

# Ministerio de Turismo

PRESUPUESTO NACIONAL 2020-2024											
En millones de pesos a valores del 1º de enero de 2020											
Turismo		2020	2021		2022		2023		2024		
		Crédito Vigente <sup>(1)</sup>	Articulado	Línea de Base	Articulado	Línea de Base	Articulado	Línea de Base	Articulado	Línea de Base	Articulado
INCISO	Dirección General de Secretaría MT	162	-	156	-	156	-	156	-	156	-
	Dirección Nacional de Turismo	99	-	97	-	97	-	97	-	97	-
	<b>Total Remuneraciones</b>	<b>261</b>	<b>-</b>	<b>253</b>	<b>-</b>	<b>253</b>	<b>-</b>	<b>253</b>	<b>-</b>	<b>253</b>	<b>-</b>
	Dirección General de Secretaría MT	80	-	81	-	81	-	81	-	81	-
	Dirección Nacional de Turismo	268	-	279	-	279	-	279	-	279	-
	<b>Total Funcionamiento</b>	<b>347</b>	<b>-</b>	<b>360</b>	<b>-</b>	<b>360</b>	<b>-</b>	<b>360</b>	<b>-</b>	<b>360</b>	<b>-</b>
	Dirección General de Secretaría MT	59	-	50	-	50	-	50	-	50	-
	Dirección Nacional de Turismo	11	-	18	-	18	-	18	-	18	-
	<b>Total Inversiones</b>	<b>70</b>	<b>-</b>	<b>68</b>	<b>-</b>	<b>68</b>	<b>-</b>	<b>68</b>	<b>-</b>	<b>68</b>	<b>-</b>
	<b>TOTAL TURISMO</b>	<b>678</b>	<b>-</b>	<b>681</b>	<b>-</b>	<b>681</b>	<b>-</b>	<b>681</b>	<b>-</b>	<b>681</b>	<b>-</b>

(1) Se considera el crédito vigente al 31/08/2020, día de presentación del Proyecto de Ley del Presupuesto Nacional 2020-2024

**PRESUPUESTO NACIONAL 2020-2024**

En millones de pesos a valores corrientes

Turismo		2020	2021	2022	2023	2024
INCISO	Dirección General de Secretaría MT	162	156	156	156	156
	Dirección Nacional de Turismo	99	97	97	97	97
	<b>Total Remuneraciones</b>	<b>261</b>	<b>253</b>	<b>253</b>	<b>253</b>	<b>253</b>
	Dirección General de Secretaría MT	80	81	81	81	81
	Dirección Nacional de Turismo	268	279	279	279	279
	<b>Total Funcionamiento</b>	<b>347</b>	<b>360</b>	<b>360</b>	<b>360</b>	<b>360</b>
	Dirección General de Secretaría MT	59	50	50	50	50
	Dirección Nacional de Turismo	11	18	18	18	18
	<b>Total Inversiones</b>	<b>70</b>	<b>68</b>	<b>68</b>	<b>68</b>	<b>68</b>
	<b>TOTAL TURISMO</b>	<b>678</b>	<b>681</b>	<b>681</b>	<b>681</b>	<b>681</b>

(1) Se considera el crédito vigente al 31/08/2020, día de presentación del Proyecto de Ley del Presupuesto Nacional 2020-2024

# Ministerio de Turismo

## PRESUPUESTO NACIONAL 2020-2024

En millones de pesos a valores del 1º de enero de 2020

Turismo	2020		2021		2022		2023		2024	
	Crédito Vigente <sup>(1)</sup>	Articulado	Línea de Base	Articulado	Línea de Base	Articulado	Línea de Base	Articulado	Línea de Base	Articulado
<b>Total Remuneraciones</b>	<b>261</b>	-	<b>253</b>	-	<b>253</b>	-	<b>253</b>	-	<b>253</b>	-
Publicidad	203	-	157	-	157	-	157	-	157	-
Resto Gastos	85	-	142	-	142	-	142	-	142	-
Transferencias	8	-	23	-	23	-	23	-	23	-
Suministros	9	-	8	-	8	-	8	-	8	-
Vigilancia	7	-	5	-	5	-	5	-	5	-
Otros	36	-	24	-	24	-	24	-	24	-
<b>Total Funcionamiento</b>	<b>347</b>	-	<b>360</b>	-	<b>360</b>	-	<b>360</b>	-	<b>360</b>	-
Mejoras de la competitividad de los destinos turísticos	31	-	38	-	38	-	38	-	38	-
Mejoras de la infraestructura de interés turístico	11	-	18	-	18	-	18	-	18	-
Informática	4	-	7	-	7	-	7	-	7	-
Otros	24	-	5	-	5	-	5	-	5	-
<b>Total Inversiones</b>	<b>70</b>	-	<b>68</b>	-	<b>68</b>	-	<b>68</b>	-	<b>68</b>	-
<b>TOTAL TURISMO</b>	<b>678</b>	-	<b>681</b>	-	<b>681</b>	-	<b>681</b>	-	<b>681</b>	-

(1) Se considera el crédito vigente al 31/08/2020, día de presentación del Proyecto de Ley del Presupuesto Nacional 2020-2024

**PRESUPUESTO NACIONAL 2020-2024**

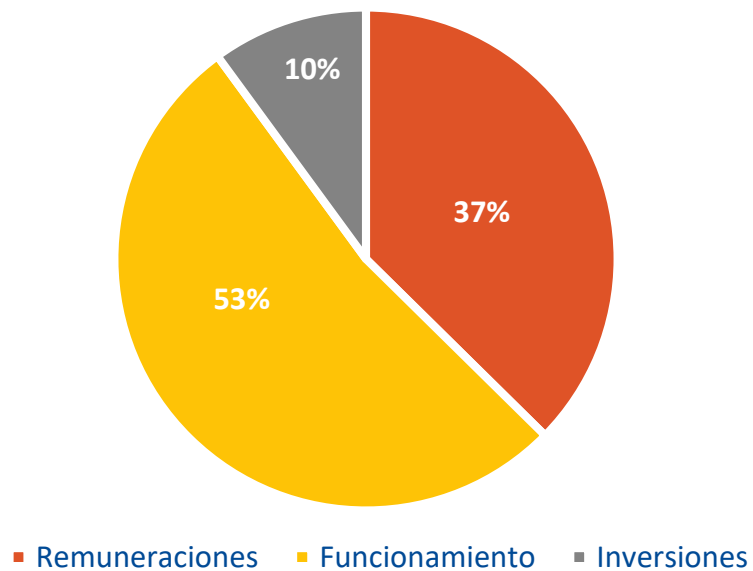
En millones de pesos a valores del 1º de enero de 2020

Turismo		2020	2021	2022	2023	2024
INCISO	<b>Total Remuneraciones</b>	<b>261</b>	<b>253</b>	<b>253</b>	<b>253</b>	<b>253</b>
	Publicidad	203	157	157	157	157
	Resto Gastos	85	142	142	142	142
	Transferencias	8	23	23	23	23
	Suministros	9	8	8	8	8
	Vigilancia	7	5	5	5	5
	Otros	36	24	24	24	24
	<b>Total Funcionamiento</b>	<b>347</b>	<b>360</b>	<b>360</b>	<b>360</b>	<b>360</b>
	Mejoras de la competitividad destinos turísticos	31	38	38	38	38
	Mejoras de la infraestructura de interés turístico	11	18	18	18	18
Informática	4	7	7	7	7	
Otros	24	5	5	5	5	
<b>Total Inversiones</b>	<b>70</b>	<b>68</b>	<b>68</b>	<b>68</b>	<b>68</b>	
<b>TOTAL TURISMO</b>		<b>678</b>	<b>681</b>	<b>681</b>	<b>681</b>	<b>681</b>

(1) Se considera el crédito vigente al 31/08/2020, día de presentación del Proyecto de Ley del Presupuesto Nacional 2020-2024

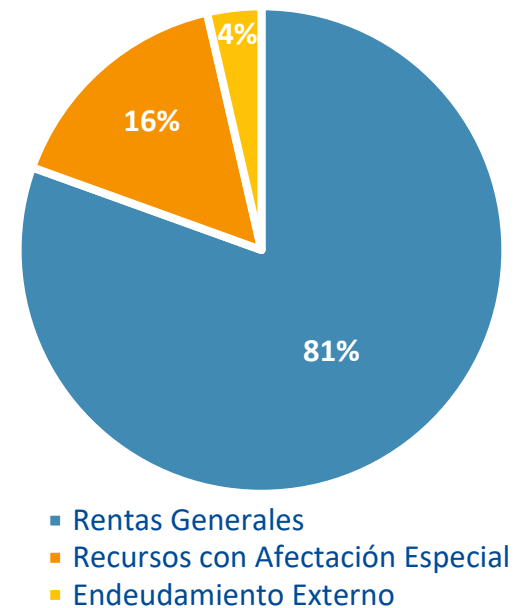
### Composición del Presupuesto 2020 - 2024

En millones de pesos a valores del 1º de enero de 2020



### Fuentes de Financiamiento del Presupuesto 2020 - 2024

En millones de pesos a valores del 1º de enero de 2020



---

Ministerio  
**de Transporte  
y Obras Públicas**

---



# Ministerio de Transporte y Obras Públicas

## PRESUPUESTO NACIONAL 2020-2024

En millones de pesos a valores del 1º de enero de 2020

MTOP	2020		2021		2022		2023		2024	
	Crédito Vigente <sup>(1)</sup>	Articulado	Línea de Base	Articulado	Línea de Base	Articulado	Línea de Base	Articulado	Línea de Base	Articulado
<b>Total Remuneraciones</b>	<b>1.948</b>	-	<b>1.851</b>	<b>(3)</b>	<b>1.851</b>	<b>(3)</b>	<b>1.851</b>	<b>(3)</b>	<b>1.850</b>	<b>(3)</b>
Dirección General de Secretaría MTOP	73	-	55	-	55	-	55	-	55	-
Dirección Nacional de Vialidad	227	-	243	-	243	-	243	-	243	-
Dirección Nacional de Hidrografía	41	-	24	-	24	-	24	-	24	-
Dirección Nacional de Arquitectura	4	-	4	-	4	-	4	-	4	-
Dirección Nacional de Topografía	2	-	0	-	0	-	0	-	0	-
Dirección Nacional de Transporte	1.567	-	1.713	-	1.713	-	1.713	-	1.713	-
Dirección Nacional de Planificación y Logística	2	-	-	-	-	-	-	-	-	-
<b>Total Funcionamiento</b>	<b>1.916</b>	-	<b>2.039</b>	-	<b>2.039</b>	-	<b>2.039</b>	-	<b>2.039</b>	-
Dirección General de Secretaría MTOP	1.911	-	1.966	-	878	-	87	-	87	-
Dirección Nacional de Vialidad	5.833	-	8.468	-	8.793	-	9.523	-	9.477	-
Dirección Nacional de Hidrografía	617	-	344	-	344	-	344	-	344	-
Dirección Nacional de Arquitectura	303	-	185	-	185	-	185	-	185	-
Dirección Nacional de Topografía	618	-	69	-	69	-	69	-	69	-
Dirección Nacional de Transporte	524	-	409	-	409	-	409	-	409	-
<b>Total Inversiones</b>	<b>9.806</b>	-	<b>11.441</b>	-	<b>10.679</b>	-	<b>10.617</b>	-	<b>10.571</b>	-
<b>TOTAL INCISO</b>	<b>13.670</b>	-	<b>15.330</b>	<b>(3)</b>	<b>14.568</b>	<b>(3)</b>	<b>14.506</b>	<b>(3)</b>	<b>14.460</b>	<b>(3)</b>
<b>DIVERSOS CRÉDITOS</b>										
PPD para Ferrocarril Central	1.339	-	-	-	-	-	-	-	-	-
<b>TOTAL DIVERSOS CRÉDITOS</b>	<b>1.339</b>	-	-	-	-	-	-	-	-	-
<b>TOTAL MTOP</b>	<b>15.009</b>	-	<b>15.330</b>	<b>(3)</b>	<b>14.568</b>	<b>(3)</b>	<b>14.506</b>	<b>(3)</b>	<b>14.460</b>	<b>(3)</b>

(1) Se considera el crédito vigente al 31/08/2020, día de presentación del Proyecto de Ley del Presupuesto Nacional 2020-2024

## Ministerio de Transporte y Obras Públicas

### PRESUPUESTO NACIONAL 2020-2024

En millones de pesos a valores del 1º de enero de 2020

MTO P		2020	2021	2022	2023	2024
<b>INCISO</b>	<b>Total Remuneraciones</b>	<b>1.948</b>	<b>1.848</b>	<b>1.848</b>	<b>1.848</b>	<b>1.848</b>
	Dirección General de Secretaría MTO P	73	55	55	55	55
	Dirección Nacional de Vialidad	227	243	243	243	243
	Dirección Nacional de Hidrografía	41	24	24	24	24
	Dirección Nacional de Arquitectura	4	4	4	4	4
	Dirección Nacional de Topografía	2	0	0	0	0
	Dirección Nacional de Transporte	1.567	1.713	1.713	1.713	1.713
	Dirección Nacional de Planificación y Logística	2	-	-	-	-
	<b>Total Funcionamiento</b>	<b>1.916</b>	<b>2.039</b>	<b>2.039</b>	<b>2.039</b>	<b>2.039</b>
	Dirección General de Secretaría MTO P	1.911	1.966	878	87	87
Dirección Nacional de Vialidad	5.833	8.468	8.793	9.523	9.477	
Dirección Nacional de Hidrografía	617	344	344	344	344	
Dirección Nacional de Arquitectura	303	185	185	185	185	
Dirección Nacional de Topografía	618	69	69	69	69	
Dirección Nacional de Transporte	524	409	409	409	409	
<b>Total Inversiones</b>	<b>9.806</b>	<b>11.441</b>	<b>10.679</b>	<b>10.617</b>	<b>10.571</b>	
<b>TOTAL INCISO</b>	<b>13.670</b>	<b>15.328</b>	<b>14.565</b>	<b>14.504</b>	<b>14.458</b>	
<b>DIVERSOS CRÉDITOS</b>	PPD para Ferrocarril Central	1.339	-	-	-	-
	<b>TOTAL DIVERSOS CRÉDITOS</b>	<b>1.339</b>	<b>-</b>	<b>-</b>	<b>-</b>	<b>-</b>
<b>TOTAL MTO P</b>		<b>15.009</b>	<b>15.328</b>	<b>14.565</b>	<b>14.504</b>	<b>14.458</b>

(1) Se considera el crédito vigente al 31/08/2020, día de presentación del Proyecto de Ley del Presupuesto Nacional 2020-2024

# Ministerio de Transporte y Obras Públicas

## PRESUPUESTO NACIONAL 2020-2024

En millones de pesos a valores del 1º de enero de 2020

MTOP	2020		2021		2022		2023		2024	
	Crédito Vigente <sup>(1)</sup>	Articulado	Línea de Base	Articulado	Línea de Base	Articulado	Línea de Base	Articulado	Línea de Base	Articulado
<b>Total Remuneraciones</b>	<b>1.948</b>	-	<b>1.851</b>	<b>(3)</b>	<b>1.851</b>	<b>(3)</b>	<b>1.851</b>	<b>(3)</b>	<b>1.850</b>	<b>(3)</b>
Subsidio boleto Montevideo	1.136	-	1.196	-	1.196	-	1.196	-	1.196	-
Subsidio boleto Interior	382	-	472	-	472	-	472	-	472	-
Suministros	293	-	283	-	283	-	283	-	283	-
Otros	105	-	87	-	87	-	87	-	87	-
<b>Total Funcionamiento</b>	<b>1.916</b>	-	<b>2.039</b>	-	<b>2.039</b>	-	<b>2.039</b>	-	<b>2.039</b>	-
Óbra pública vial por concesión	-	-	4.160	-	4.775	-	6.270	-	6.224	-
Ferrocarril Central - Obras adicionales	206	-	1.879	-	791	-	-	-	-	-
Mantenimiento de programa	7.482	-	2.365	-	2.306	-	2.282	-	2.259	-
Red productiva norte y este del país	-	-	920	-	1.054	-	263	-	215	-
Red productiva litoral y centro-sur del país	-	-	558	-	93	-	132	-	204	-
Otros	2.118	-	1.560	-	1.659	-	1.670	-	1.670	-
<b>Total Inversiones</b>	<b>9.806</b>	-	<b>11.441</b>	-	<b>10.679</b>	-	<b>10.617</b>	-	<b>10.571</b>	-
<b>TOTAL INCISO</b>	<b>13.670</b>	-	<b>15.330</b>	<b>(3)</b>	<b>14.568</b>	<b>(3)</b>	<b>14.506</b>	<b>(3)</b>	<b>14.460</b>	<b>(3)</b>
<b>DIVERSOS CRÉDITOS</b>										
PPD para Ferrocarril Central	1339	-	-	-	-	-	-	-	-	-
<b>TOTAL DIVERSOS CRÉDITOS</b>	<b>1.339</b>	-	-	-	-	-	-	-	-	-
<b>TOTAL MTOP</b>	<b>15.009</b>	-	<b>15.330</b>	<b>(3)</b>	<b>14.568</b>	<b>(3)</b>	<b>14.506</b>	<b>(3)</b>	<b>14.460</b>	<b>(3)</b>

(1) Se considera el crédito vigente al 31/08/2020, día de presentación del Proyecto de Ley del Presupuesto Nacional 2020-2024

## Ministerio de Transporte y Obras Públicas

### PRESUPUESTO NACIONAL 2020-2024

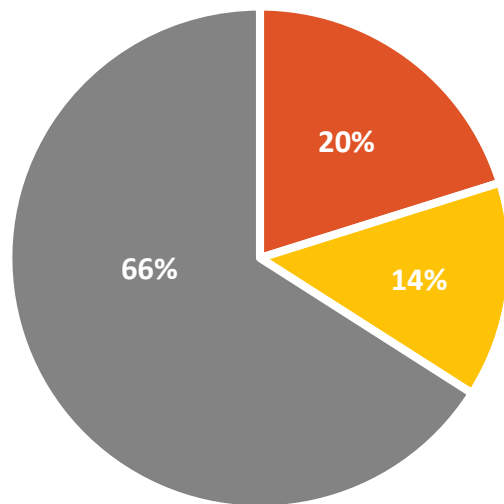
En millones de pesos a valores del 1º de enero de 2020

MTO P		2020	2021	2022	2023	2024
<b>INCISO</b>	<b>Total Remuneraciones</b>	<b>1.948</b>	<b>1.848</b>	<b>1.848</b>	<b>1.848</b>	<b>1.848</b>
	Subsidio boleto Montevideo	1.136	1.196	1.196	1.196	1.196
	Subsidio boleto Interior	382	472	472	472	472
	Suministros	293	283	283	283	283
	Otros	105	87	87	87	87
	<b>Total Funcionamiento</b>	<b>1.916</b>	<b>2.039</b>	<b>2.039</b>	<b>2.039</b>	<b>2.039</b>
	Óbra pública vial por concesión	-	4.160	4.775	6.270	6.224
	Ferrocarril Central - Óbras adicionales	206	1.879	791	-	-
	Mantenimiento de programa	7.482	2.365	2.306	2.282	2.259
	Red productiva norte y este del país	-	920	1.054	263	215
	Red productiva litoral y centro-sur del país	-	558	93	132	204
	Otros	2.118	1.560	1.659	1.670	1.670
	<b>Total Inversiones</b>	<b>9.806</b>	<b>11.441</b>	<b>10.679</b>	<b>10.617</b>	<b>10.571</b>
<b>TOTAL INCISO</b>	<b>13.670</b>	<b>15.328</b>	<b>14.565</b>	<b>14.504</b>	<b>14.458</b>	
<b>DIVERSOS CRÉDITOS</b>	PPD para Ferrocarril Central	1.339	-	-	-	-
	<b>TOTAL DIVERSOS CRÉDITOS</b>	<b>1.339</b>	<b>-</b>	<b>-</b>	<b>-</b>	<b>-</b>
<b>TOTAL MTO P</b>		<b>15.009</b>	<b>15.328</b>	<b>14.565</b>	<b>14.504</b>	<b>14.458</b>

(1) Se considera el crédito vigente al 31/08/2020, día de presentación del Proyecto de Ley del Presupuesto Nacional 2020-2024

## Composición del Presupuesto 2020 - 2024

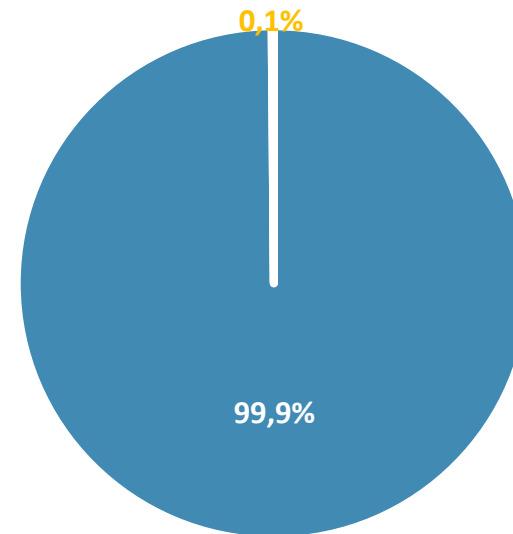
En millones de pesos a valores del 1º de enero de 2020



■ Remuneraciones ■ Funcionamiento ■ Inversiones

## Fuentes de Financiamiento del Presupuesto 2020 - 2024

En millones de pesos a valores del 1º de enero de 2020



■ Rentas Generales ■ Recursos con Afectación Especial

**ASIGNACIONES POR ARTICULADO PRESUPUESTO NACIONAL 2020-2024**

En millones de pesos a valores de la Ley

MTOP		2020	2021	2022	2023	2024
<b>INCISO</b>	Supresión de cargo	-	(3)	(3)	(3)	(3)
	<b>Remuneraciones</b>	-	<b>(3)</b>	<b>(3)</b>	<b>(3)</b>	<b>(3)</b>
	<b>Funcionamiento</b>	-	-	-	-	-
	<b>Inversiones</b>	-	-	-	-	-
<b>TOTAL</b>		-	<b>(3)</b>	<b>(3)</b>	<b>(3)</b>	<b>(3)</b>

---

Ministerio  
**de Educación  
y Cultura**

---

# Ministerio de Educación y Cultura

## PRESUPUESTO NACIONAL 2020-2024

En millones de pesos a valores del 1º de enero de 2020

MEC	2020		2021		2022		2023		2024	
	Crédito Vigente <sup>(1)</sup>	Articulado	Línea de Base	Articulado	Línea de Base	Articulado	Línea de Base	Articulado	Línea de Base	Articulado
Dirección General de Secretaría MEC	538	-	805	-	805	-	805	-	805	-
Dirección de Educación	366	-	152	39	152	57	152	59	152	59
Dirección Nacional de Cultura	157	-	148	27	148	27	148	27	148	27
Museo Histórico Nacional	25	-	24	-	24	-	24	-	24	-
Archivo General de la Nación	96	-	94	-	94	-	94	-	94	-
Comisión de Patrimonio Cultural de la Nación	39	-	38	-	38	-	38	-	38	-
Instituto de Investigaciones Clemente Estable	185	-	184	-	184	-	184	-	184	-
Dir. Desarrollo de la Ciencia y el Conocimiento	53	-	45	-	45	-	45	-	45	-
Dirección Centros MEC	59	-	3	(3)	3	(3)	3	(3)	3	(3)
Dirección General de la Biblioteca Nacional	104	-	105	-	105	-	105	-	105	-
SODRE	355	-	347	-	347	-	347	-	347	-
Fiscalías de Gobierno de Primer y Segundo Turno	27	-	26	-	26	-	26	-	26	-
Dirección General de Registros	696	-	684	-	684	-	684	-	684	-
Procuraduría de Estado en Contencioso Adm.	35	-	33	-	33	-	33	-	33	-
Dirección General de Registro de Estado Civil	197	-	194	-	194	-	194	-	194	-
Servicio de Comunicación Audiovisual Nacional	435	-	429	-	429	-	429	-	429	-
<b>Total Remuneraciones</b>	<b>3.369</b>	<b>-</b>	<b>3.309</b>	<b>63</b>	<b>3.309</b>	<b>80</b>	<b>3.309</b>	<b>83</b>	<b>3.309</b>	<b>83</b>
Dirección General de Secretaría MEC	181	-	151	-	151	-	151	-	151	-
Dirección de Educación	154	-	211	(37)	284	(55)	330	(57)	494	(57)
Dirección Nacional de Cultura	218	-	322	(27)	322	(27)	322	(27)	322	(27)
Archivo General de la Nación	8	-	9	-	9	-	9	-	9	-
Comisión de Patrimonio Cultural de la Nación	12	-	12	-	12	-	12	-	12	-
Instituto de Investigaciones Clemente Estable	16	-	19	-	19	-	19	-	19	-
Dirección para el Desarrollo de la Ciencia y el Con	17	-	12	-	12	-	12	-	12	-
Dirección Centros MEC	29	-	-	-	-	-	-	-	-	-
Dirección General de la Biblioteca Nacional	15	-	17	-	17	-	17	-	17	-
SODRE	409	-	516	-	516	-	516	-	516	-
Fiscalías de Gobierno de Primer y Segundo Turno	2	-	2	-	2	-	2	-	2	-
Dirección General de Registros	71	-	54	-	54	-	54	-	54	-
Procuraduría de Estado en Contencioso Adm.	1	-	1	-	1	-	1	-	1	-
Dirección General de Registro de Estado Civil	17	-	18	-	18	-	18	-	18	-
Servicio de Comunicación Audiovisual Nacional	75	-	64	-	64	-	64	-	64	-
<b>Total Funcionamiento</b>	<b>1.224</b>	<b>-</b>	<b>1.408</b>	<b>(64)</b>	<b>1.481</b>	<b>(81)</b>	<b>1.526</b>	<b>(84)</b>	<b>1.690</b>	<b>(84)</b>

INCISO



# Ministerio de Educación y Cultura

PRESUPUESTO NACIONAL 2020-2024											
En millones de pesos a valores del 1º de enero de 2020											
MEC		2020	2021		2022		2023		2024		
		Crédito Vigente <sup>(1)</sup>	Articulado	Línea de Base	Articulado	Línea de Base	Articulado	Línea de Base	Articulado	Línea de Base	Articulado
INCISO	Dirección General de Secretaría MEC	18	-	30	-	30	-	30	-	30	-
	Dirección de Educación	26	-	18	-	18	-	18	-	18	-
	Dirección Nacional de Cultura	34	-	25	-	25	-	25	-	25	-
	Archivo General de la Nación	2	-	2	-	2	-	2	-	2	-
	Comisión de Patrimonio Cultural de la Nación	15	-	12	-	12	-	12	-	12	-
	Instituto de Investigaciones Clemente Estable	10	-	10	-	10	-	10	-	10	-
	Dir. Desarrollo de la Ciencia y el Conocimiento	1	-	1	-	1	-	1	-	1	-
	Dirección General de la Biblioteca Nacional	14	-	11	-	11	-	11	-	11	-
	SODRE	45	-	29	-	29	-	29	-	29	-
	Fiscalías de Gobierno de Primer y Segundo Turno	0	-	0	-	0	-	0	-	0	-
	Dirección General de Registros	7	-	6	-	6	-	6	-	6	-
	Dirección General de Registro de Estado Civil	5	-	4	-	4	-	4	-	4	-
	Servicio de Comunicación Audiovisual Nacional	34	-	22	-	22	-	22	-	22	-
<b>Total Inversiones</b>	<b>211</b>	-	<b>170</b>	-	<b>170</b>	-	<b>170</b>	-	<b>170</b>	-	
<b>TOTAL INCISO</b>	<b>4.803</b>	-	<b>4.887</b>	<b>(1)</b>	<b>4.960</b>	<b>(1)</b>	<b>5.005</b>	<b>(1)</b>	<b>5.170</b>	<b>(1)</b>	
DIVERSOS CRÉDITOS	SODRE - Fondo de desarrollo artístico y cultural	52	-	42	-	42	-	42	-	42	-
	<b>TOTAL DIVERSOS CRÉDITOS</b>	<b>52</b>	-	<b>42</b>	-	<b>42</b>	-	<b>42</b>	-	<b>42</b>	-
<b>TOTAL MEC</b>	<b>4.855</b>	-	<b>4.929</b>	<b>(1)</b>	<b>5.002</b>	<b>(1)</b>	<b>5.047</b>	<b>(1)</b>	<b>5.211</b>	<b>(1)</b>	

(1) Se considera el crédito vigente al 31/08/2020, día de presentación del Proyecto de Ley del Presupuesto Nacional 2020-2024

# Ministerio de Educación y Cultura

## PRESUPUESTO NACIONAL 2020-2024

En millones de pesos a valores del 1º de enero de 2020

MEC	2020		2021		2022		2023		2024	
	Crédito Vigente <sup>(1)</sup>	Articulado	Línea de Base	Articulado	Línea de Base	Articulado	Línea de Base	Articulado	Línea de Base	Articulado
<b>Total Remuneraciones</b>	<b>3.369</b>	-	<b>3.309</b>	<b>63</b>	<b>3.309</b>	<b>80</b>	<b>3.309</b>	<b>83</b>	<b>3.309</b>	<b>83</b>
Fideicomiso SODRE - transferencia	328	-	338	-	338	-	338	-	338	-
Suministros	145	-	99	-	99	-	99	-	99	-
Becas	102	-	81	-	81	-	81	-	81	-
Transferencias	145	-	65	-	65	-	65	-	65	-
Otros	504	-	824	(64)	897	(81)	942	(84)	1.107	(84)
<b>Total Funcionamiento</b>	<b>1.224</b>	-	<b>1.408</b>	<b>(64)</b>	<b>1.481</b>	<b>(81)</b>	<b>1.526</b>	<b>(84)</b>	<b>1.690</b>	<b>(84)</b>
Inmuebles	76	-	33	-	33	-	33	-	33	-
Equipamiento Televisión Nacional	-	-	19	-	19	-	19	-	19	-
Informática	20	-	18	-	16	-	17	-	17	-
Otros	115	-	101	-	103	-	102	-	102	-
<b>Total Inversiones</b>	<b>211</b>	-	<b>170</b>	-	<b>170</b>	-	<b>170</b>	-	<b>170</b>	-
<b>TOTAL INCISO</b>	<b>4.803</b>	-	<b>4.887</b>	<b>(1)</b>	<b>4.960</b>	<b>(1)</b>	<b>5.005</b>	<b>(1)</b>	<b>5.170</b>	<b>(1)</b>
<b>DIVERSOS CRÉDITOS</b>										
SODRE - Fondo de desarrollo artístico	52	-	42	-	42	-	42	-	42	-
<b>TOTAL DIVERSOS CRÉDITOS</b>	<b>52</b>	-	<b>42</b>	-	<b>42</b>	-	<b>42</b>	-	<b>42</b>	-
<b>TOTAL MEC</b>	<b>4.855</b>	-	<b>4.929</b>	<b>(1)</b>	<b>5.002</b>	<b>(1)</b>	<b>5.047</b>	<b>(1)</b>	<b>5.211</b>	<b>(1)</b>

(1) Se considera el crédito vigente al 31/08/2020, día de presentación del Proyecto de Ley del Presupuesto Nacional 2020-2024

## PRESUPUESTO NACIONAL 2020-2024

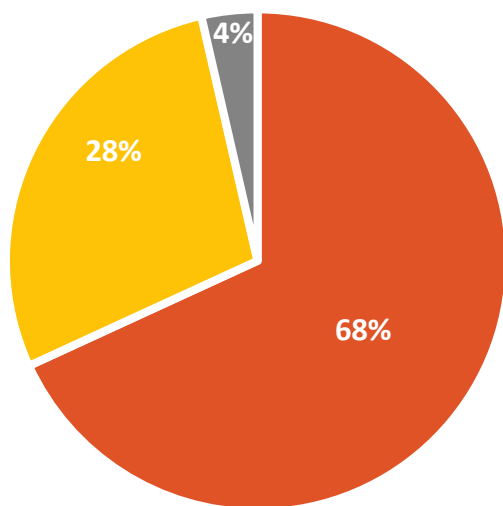
En millones de pesos a valores del 1º de enero de 2020

MEC		2020	2021	2022	2023	2024
INCISO	<b>Total Remuneraciones</b>	<b>3.369</b>	<b>3.372</b>	<b>3.389</b>	<b>3.392</b>	<b>3.392</b>
	Fideicomiso SODRE - transferencia	328	338	338	338	338
	Suministros	145	99	99	99	99
	Becas	102	81	81	81	81
	Transferencias	145	65	65	65	65
	Otros	504	760	815	859	1.023
	<b>Total Funcionamiento</b>	<b>1.224</b>	<b>1.344</b>	<b>1.399</b>	<b>1.442</b>	<b>1.607</b>
	Inmuebles	76	33	33	33	33
	Equipamiento Televisión Nacional	-	19	19	19	19
	Informática	20	18	16	17	17
Otros	115	101	103	102	102	
	<b>Total Inversiones</b>	<b>211</b>	<b>170</b>	<b>170</b>	<b>170</b>	<b>170</b>
	<b>TOTAL INCISO</b>	<b>4.803</b>	<b>4.886</b>	<b>4.959</b>	<b>5.005</b>	<b>5.169</b>
DIVERSOS CRÉDITOS	SODRE - Fondo de desarrollo artístico	52	42	42	42	42
	<b>TOTAL DIVERSOS CRÉDITOS</b>	<b>52</b>	<b>42</b>	<b>42</b>	<b>42</b>	<b>42</b>
<b>TOTAL MEC</b>		<b>4.855</b>	<b>4.928</b>	<b>5.001</b>	<b>5.046</b>	<b>5.211</b>

(1) Se considera el crédito vigente al 31/08/2020, día de presentación del Proyecto de Ley del Presupuesto Nacional 2020-2024

## Composición del Presupuesto 2020 - 2024

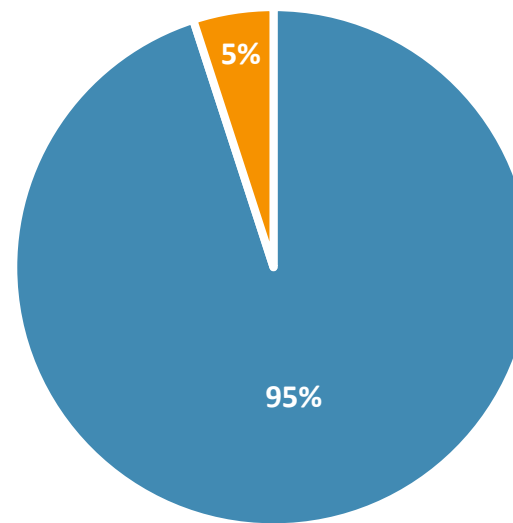
En millones de pesos a valores del 1º de enero de 2020



■ Remuneraciones ■ Funcionamiento ■ Inversiones

## Fuentes de Financiamiento del Presupuesto 2020 - 2024

En millones de pesos a valores del 1º de enero de 2020



■ Rentas Generales ■ Recursos con Afectación Especial

**ASIGNACIONES POR ARTICULADO PRESUPUESTO NACIONAL 2020-2024**

En millones de pesos a valores de la Ley

	MEC	2020	2021	2022	2023	2024
	Supresión de cargo de Director de Centros MEC	-	(3)	(3)	(3)	(3)
	Responsable del Área de Educación Superior	-	2	2	2	2
	Coordinadores de Institutos	-	7	7	7	7
	Trasposición de créditos para Contratos Laborales	-	57	74	77	77
INCISO	<b>Remuneraciones</b>	-	<b>63</b>	<b>80</b>	<b>83</b>	<b>83</b>
	Coordinadores de Institutos	-	(7)	(7)	(7)	(7)
	Trasposición de créditos para Contratos Laborales	-	(57)	(74)	(77)	(77)
	<b>Funcionamiento</b>	-	<b>(64)</b>	<b>(81)</b>	<b>(84)</b>	<b>(84)</b>
	<b>Inversiones</b>	-	-	-	-	-
	<b>TOTAL</b>	-	<b>(1)</b>	<b>(1)</b>	<b>(1)</b>	<b>(1)</b>

---

Ministerio  
**de Salud Pública**

---

# Ministerio de Salud Pública

## PRESUPUESTO NACIONAL 2020-2024

En millones de pesos a valores del 1º de enero de 2020

MSP	2020		2021		2022		2023		2024	
	Crédito Vigente <sup>(1)</sup>	Articulado	Línea de Base	Articulado	Línea de Base	Articulado	Línea de Base	Articulado	Línea de Base	Articulado
Dirección General de Secretaría MSP	387	-	378	(22)	378	(22)	378	(22)	378	(22)
Junta Nacional de Salud	76	-	81	(4)	81	(4)	81	(4)	81	(4)
Dirección General de la Salud	417	-	433	(41)	433	(41)	433	(41)	433	(41)
INDT	80	-	79	(5)	79	(5)	79	(5)	79	(5)
Dirección General de Coordinación	140	-	106	(4)	106	(4)	106	(4)	106	(4)
Dirección General de Fiscalización				91		91		91		91
<b>Total Remuneraciones</b>	<b>1.101</b>	<b>-</b>	<b>1.077</b>	<b>15</b>	<b>1.077</b>	<b>15</b>	<b>1.077</b>	<b>15</b>	<b>1.077</b>	<b>15</b>
Dirección General de Secretaría MSP	290	-	334	-	334	-	334	-	334	-
Junta Nacional de Salud	5	-	0	-	0	-	0	-	0	-
Dirección General de la Salud	1.589	-	1.873	(21)	1.873	(3)	1.873	(3)	1.873	(3)
INDT	38	-	34	-	34	-	34	-	34	-
Dirección General de Coordinación	38	-	45	-	45	-	45	-	45	-
Dirección General de Fiscalización				21		3		3		3
<b>Total Funcionamiento</b>	<b>1.960</b>	<b>-</b>	<b>2.286</b>	<b>-</b>	<b>2.286</b>	<b>-</b>	<b>2.286</b>	<b>-</b>	<b>2.286</b>	<b>-</b>
Dirección General de Secretaría MSP	80	-	80	-	74	-	84	-	81	-
Junta Nacional de Salud	0	-	4	-	3	-	3	-	3	-
Dirección General de la Salud	2	-	5	-	5	-	4	-	4	-
INDT	5	-	4	-	10	-	2	-	5	-
Dirección General de Coordinación	-	-	2	-	3	-	2	-	2	-
<b>Total Inversiones</b>	<b>88</b>	<b>-</b>	<b>95</b>	<b>-</b>	<b>95</b>	<b>-</b>	<b>95</b>	<b>-</b>	<b>95</b>	<b>-</b>
<b>TOTAL INCISO</b>	<b>3.149</b>	<b>-</b>	<b>3.458</b>	<b>15</b>	<b>3.458</b>	<b>15</b>	<b>3.458</b>	<b>15</b>	<b>3.458</b>	<b>15</b>
<b>TOTAL MSP</b>	<b>3.149</b>	<b>-</b>	<b>3.458</b>	<b>15</b>	<b>3.458</b>	<b>15</b>	<b>3.458</b>	<b>15</b>	<b>3.458</b>	<b>15</b>

(1) Se considera el crédito vigente al 31/08/2020, día de presentación del Proyecto de Ley del Presupuesto Nacional 2020-2024

## Ministerio de Salud Pública

### PRESUPUESTO NACIONAL 2020-2024

En millones de pesos a valores del 1º de enero de 2020

MSP		2020	2021	2022	2023	2024
INCISO	Dirección General de Secretaría MSP	387	356	356	356	356
	Junta Nacional de Salud	76	77	77	77	77
	Dirección General de la Salud	417	391	391	391	391
	INDT	80	74	74	74	74
	Dirección General de Coordinación	140	102	102	102	102
	Dirección General de Fiscalización	-	91	91	91	91
	<b>Total Remuneraciones</b>	<b>1.101</b>	<b>1.092</b>	<b>1.092</b>	<b>1.092</b>	<b>1.092</b>
	Dirección General de Secretaría MSP	290	334	334	334	334
	Junta Nacional de Salud	5	0	0	0	0
	Dirección General de la Salud	1.589	1.852	1.870	1.870	1.870
	INDT	38	34	34	34	34
	Dirección General de Coordinación	38	45	45	45	45
	Dirección General de Fiscalización	-	21	3	3	3
	<b>Total Funcionamiento</b>	<b>1.960</b>	<b>2.286</b>	<b>2.286</b>	<b>2.286</b>	<b>2.286</b>
	Dirección General de Secretaría MSP	80	80	74	84	81
	Junta Nacional de Salud	0	4	3	3	3
	Dirección General de la Salud	2	5	5	4	4
	INDT	5	4	10	2	5
Dirección General de Coordinación	-	2	3	2	2	
<b>Total Inversiones</b>	<b>88</b>	<b>95</b>	<b>95</b>	<b>95</b>	<b>95</b>	
<b>TOTAL MSP</b>	<b>3.149</b>	<b>3.473</b>	<b>3.473</b>	<b>3.473</b>	<b>3.473</b>	

(1) Se considera el crédito vigente al 31/08/2020, día de presentación del Proyecto de Ley del Presupuesto Nacional 2020-2024



# Ministerio de Salud Pública

## PRESUPUESTO NACIONAL 2020-2024

En millones de pesos a valores del 1º de enero de 2020

MSP	2020		2021		2022		2023		2024	
	Crédito Vigente <sup>(1)</sup>	Articulado	Línea de Base	Articulado	Línea de Base	Articulado	Línea de Base	Articulado	Línea de Base	Articulado
<b>Total Remuneraciones</b>	<b>1.101</b>	-	<b>1.077</b>	<b>15</b>	<b>1.077</b>	<b>15</b>	<b>1.077</b>	<b>15</b>	<b>1.077</b>	<b>15</b>
Medic. y endoprótesis - acciones de amparo	886	-	1.130	-	1.130	-	1.130	-	1.130	-
Vacunas	501	-	397	-	397	-	397	-	397	-
Medicamentos y endoprótesis - ordenanza	47	-	193	-	193	-	193	-	193	-
Convenio de asistencia en la vía pública	113	-	149	-	149	-	149	-	149	-
Comision de apoyo MSP y ASSE	105	-	128	-	128	-	128	-	128	-
Otros	308	-	290	-	290	-	290	-	290	-
<b>Total Funcionamiento</b>	<b>1.960</b>	-	<b>2.286</b>	-	<b>2.286</b>	-	<b>2.286</b>	-	<b>2.286</b>	-
Informática	63	-	89	-	82	-	89	-	87	-
Equipamiento Técnico Médico	-	-	3	-	9	-	2	-	5	-
Equipamiento y mobiliario	3	-	2	-	3	-	3	-	3	-
Otros	22	-	1	-	1	-	1	-	1	-
<b>Total Inversiones</b>	<b>88</b>	-	<b>95</b>	-	<b>95</b>	-	<b>95</b>	-	<b>95</b>	-
<b>TOTAL MSP</b>	<b>3.149</b>	-	<b>3.458</b>	<b>15</b>	<b>3.458</b>	<b>15</b>	<b>3.458</b>	<b>15</b>	<b>3.458</b>	<b>15</b>

(1) Se considera el crédito vigente al 31/08/2020, día de presentación del Proyecto de Ley del Presupuesto Nacional 2020-2024

**PRESUPUESTO NACIONAL 2020-2024**

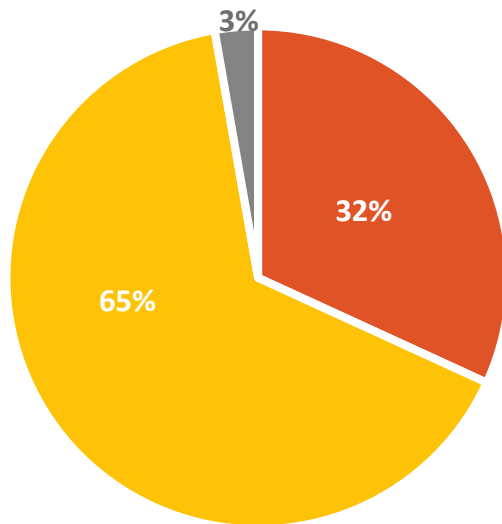
En millones de pesos a valores del 1º de enero de 2020

MSP		2020	2021	2022	2023	2024
INCISO	<b>Total Remuneraciones</b>	<b>1.101</b>	<b>1.092</b>	<b>1.092</b>	<b>1.092</b>	<b>1.092</b>
	Medic. y endoprótesis - acciones de amparo	886	1.130	1.130	1.130	1.130
	Vacunas	501	397	397	397	397
	Medicamentos y endoprótesis - ordenanza	47	193	193	193	193
	Convenio de asistencia en la vía pública	113	149	149	149	149
	Comision de apoyo MSP y ASSE	105	128	128	128	128
	Otros	308	290	290	290	290
	<b>Total Funcionamiento</b>	<b>1.960</b>	<b>2.286</b>	<b>2.286</b>	<b>2.286</b>	<b>2.286</b>
	Informática	63	89	82	89	87
	Equipamiento Técnico Médico	-	3	9	2	5
Equipamiento y mobiliario	3	2	3	3	3	
Otros	22	1	1	1	1	
<b>Total Inversiones</b>	<b>88</b>	<b>95</b>	<b>95</b>	<b>95</b>	<b>95</b>	
<b>TOTAL MSP</b>	<b>3.149</b>	<b>3.473</b>	<b>3.473</b>	<b>3.473</b>	<b>3.473</b>	

(1) Se considera el crédito vigente al 31/08/2020, día de presentación del Proyecto de Ley del Presupuesto Nacional 2020-2024

**Composición del Presupuesto 2020 - 2024**

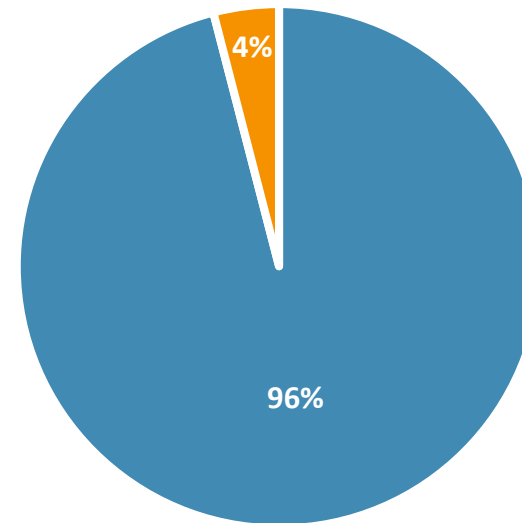
En millones de pesos a valores del 1º de enero de 2020



■ Remuneraciones ■ Funcionamiento ■ Inversiones

**Fuentes de Financiamiento del Presupuesto 2020 - 2024**

En millones de pesos a valores del 1º de enero de 2020



■ Rentas Generales ■ Recursos con Afectación Especial

---

Ministerio  
**de Trabajo y**  
**Seguridad Social**

---

# Ministerio de Trabajo y Seguridad Social

## PRESUPUESTO NACIONAL 2020-2024

En millones de pesos a valores del 1º de enero de 2020

MTSS	2020		2021		2022		2023		2024	
	Crédito Vigente <sup>(1)</sup>	Articulado	Línea de Base	Articulado	Línea de Base	Articulado	Línea de Base	Articulado	Línea de Base	Articulado
Dir. General de Secretaría	369	-	354	(3)	354	(3)	354	(3)	354	(3)
Dir. Nacional de Trabajo	152	-	148	1	148	1	148	1	148	1
Dir. Nacional de Empleo	91	-	93	-	93	-	93	-	93	-
Dir. Nac. de Coordinación en el Interior	201	-	196	2	196	2	196	2	196	2
Dir. Nal. de Seg. Social	12	-	12	-	12	-	12	-	12	-
Inspección Gral. del Trabajo y de la Seg. Social	396	-	390	-	390	-	390	-	390	-
<b>Total Remuneraciones</b>	<b>1.222</b>	<b>-</b>	<b>1.193</b>	<b>-</b>	<b>1.193</b>	<b>-</b>	<b>1.193</b>	<b>-</b>	<b>1.193</b>	<b>-</b>
Dir. General de Secretaría	96	-	97	-	97	-	97	-	97	-
Dir. Nacional de Trabajo	9	-	3	-	3	-	3	-	3	-
Dir. Nacional de Empleo	9	-	1	-	1	-	1	-	1	-
Dir. Nac. de Coordinación en el Interior	23	-	20	-	20	-	20	-	20	-
Dir. Nal. de Seg. Social	0	-	0	-	0	-	0	-	0	-
Inspección Gral. del Trabajo y de la Seg. Social	5	-	9	-	9	-	9	-	9	-
<b>Total Funcionamiento</b>	<b>141</b>	<b>-</b>	<b>130</b>	<b>-</b>	<b>130</b>	<b>-</b>	<b>130</b>	<b>-</b>	<b>130</b>	<b>-</b>
Dir. General de Secretaría	17	-	9	-	10	-	9	-	8	-
Dir. Nacional de Trabajo	0	-	0	-	0	-	0	-	1	-
Dir. Nacional de Empleo	1	-	1	-	1	-	1	-	1	-
Dir. Nac. de Coordinación en el Interior	1	-	1	-	1	-	2	-	2	-
Dir. Nal. de Seg. Social	0	-	0	-	0	-	0	-	0	-
Inspección Gral. del Trabajo y de la Seg. Social	0	-	1	-	0	-	0	-	1	-
<b>Total Inversiones</b>	<b>20</b>	<b>-</b>	<b>13</b>	<b>-</b>	<b>13</b>	<b>-</b>	<b>13</b>	<b>-</b>	<b>13</b>	<b>-</b>
<b>TOTAL MTSS</b>	<b>1.383</b>	<b>-</b>	<b>1.335</b>	<b>-</b>	<b>1.335</b>	<b>-</b>	<b>1.335</b>	<b>-</b>	<b>1.335</b>	<b>-</b>

(1) Se considera el crédito vigente al 31/08/2020, día de presentación del Proyecto de Ley del Presupuesto Nacional 2020-2024

## Ministerio de Trabajo y Seguridad Social

### PRESUPUESTO NACIONAL 2020-2024

En millones de pesos a valores del 1º de enero de 2020

MTSS	2020	2021	2022	2023	2024
Dir. General de Secretaría	369	351	351	351	351
Dir. Nacional de Trabajo	152	149	149	149	149
Dir. Nacional de Empleo	91	93	93	93	93
Dir. Nac. de Coordinación en el Interior	201	198	198	198	198
Dir. Nal. de Seg. Social	12	12	12	12	12
Inspección Gral. del Trabajo y de la Seg. Social	396	390	390	390	390
<b>Total Remuneraciones</b>	<b>1.222</b>	<b>1.193</b>	<b>1.193</b>	<b>1.193</b>	<b>1.193</b>
Dir. General de Secretaría	96	97	97	97	97
Dir. Nacional de Trabajo	9	3	3	3	3
Dir. Nacional de Empleo	9	1	1	1	1
Dir. Nac. de Coordinación en el Interior	23	20	20	20	20
Dir. Nal. de Seg. Social	0	0	0	0	0
Inspección Gral. del Trabajo y de la Seg. Social	5	9	9	9	9
<b>Total Funcionamiento</b>	<b>141</b>	<b>130</b>	<b>130</b>	<b>130</b>	<b>130</b>
Dir. General de Secretaría	17	9	10	9	8
Dir. Nacional de Trabajo	0	0	0	0	1
Dir. Nacional de Empleo	1	1	1	1	1
Dir. Nac. de Coordinación en el Interior	1	1	1	2	2
Dir. Nal. de Seg. Social	0	0	0	0	0
Inspección Gral. del Trabajo y de la Seg. Social	0	1	0	0	1
<b>Total Inversiones</b>	<b>20</b>	<b>13</b>	<b>13</b>	<b>13</b>	<b>13</b>
<b>TOTAL MTSS</b>	<b>1.383</b>	<b>1.335</b>	<b>1.335</b>	<b>1.335</b>	<b>1.335</b>

INCISO

(1) Se considera el crédito vigente al 31/08/2020, día de presentación del Proyecto de Ley del Presupuesto Nacional 2020-2024

# Ministerio de Trabajo y Seguridad Social

## PRESUPUESTO NACIONAL 2020-2024

En millones de pesos a valores del 1º de enero de 2020

MTSS	2020		2021		2022		2023		2024	
	Crédito Vigente <sup>(1)</sup>	Articulado	Línea de Base	Articulado	Línea de Base	Articulado	Línea de Base	Articulado	Línea de Base	Articulado
<b>Total Remuneraciones</b>	<b>1.222</b>	-	<b>1.193</b>	-	<b>1.193</b>	-	<b>1.193</b>	-	<b>1.193</b>	-
Resto Gastos	15	-	39	-	39	-	39	-	39	-
Suministros	32	-	19	-	19	-	19	-	19	-
Limpieza	23	-	18	-	18	-	18	-	18	-
Vigilancia	22	-	17	-	17	-	17	-	17	-
Traslados en el país	3	-	10	-	10	-	10	-	10	-
Otros	46	-	28	-	28	-	28	-	28	-
<b>Total Funcionamiento</b>	<b>141</b>	-	<b>130</b>	-	<b>130</b>	-	<b>130</b>	-	<b>130</b>	-
Inmuebles	13	-	8	-	2	-	6	-	4	-
Informática	5	-	3	-	2	-	3	-	5	-
Equipamiento y mobiliario	1	-	1	-	2	-	3	-	3	-
Otros	1	-	1	-	6	-	1	-	1	-
<b>Total Inversiones</b>	<b>20</b>	-	<b>13</b>	-	<b>13</b>	-	<b>13</b>	-	<b>13</b>	-
<b>TOTAL MTSS</b>	<b>1.383</b>	-	<b>1.335</b>	-	<b>1.335</b>	-	<b>1.335</b>	-	<b>1.335</b>	-

(1) Se considera el crédito vigente al 31/08/2020, día de presentación del Proyecto de Ley del Presupuesto Nacional 2020-2024

**PRESUPUESTO NACIONAL 2020-2024**

En millones de pesos a valores del 1º de enero de 2020

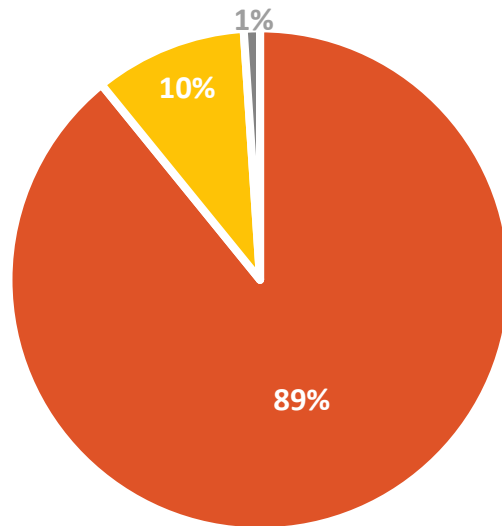
MTSS		2020	2021	2022	2023	2024
INCISO	<b>Total Remuneraciones</b>	<b>1.222</b>	<b>1.193</b>	<b>1.193</b>	<b>1.193</b>	<b>1.193</b>
	Resto Gastos	15	39	39	39	39
	Suministros	32	19	19	19	19
	Limpieza	23	18	18	18	18
	Vigilancia	22	17	17	17	17
	Traslados en el país	3	10	10	10	10
	Otros	46	28	28	28	28
	<b>Total Funcionamiento</b>	<b>141</b>	<b>130</b>	<b>130</b>	<b>130</b>	<b>130</b>
	Inmuebles	13	8	2	6	4
	Informática	5	3	2	3	5
Equipamiento y mobiliario	1	1	2	3	3	
Otros	1	1	6	1	1	
<b>Total Inversiones</b>	<b>20</b>	<b>13</b>	<b>13</b>	<b>13</b>	<b>13</b>	
<b>TOTAL MTSS</b>	<b>1.383</b>	<b>1.335</b>	<b>1.335</b>	<b>1.335</b>	<b>1.335</b>	

(1) Se considera el crédito vigente al 31/08/2020, día de presentación del Proyecto de Ley del Presupuesto Nacional 2020-2024



### Composición del Presupuesto 2020 - 2024

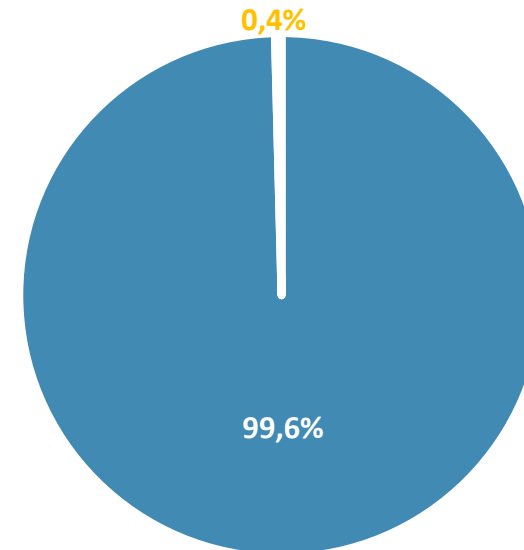
En millones de pesos a valores del 1º de enero de 2020



■ Remuneraciones ■ Funcionamiento ■ Inversiones

### Fuentes de Financiamiento del Presupuesto 2020 - 2024

En millones de pesos a valores del 1º de enero de 2020



■ Rentas Generales ■ Recursos con Afectación Especial

---

Ministerio  
**de Vivienda y**  
**Ordenamiento Territorial**

---

# Ministerio de Vivienda y Ordenamiento Territorial

## PRESUPUESTO NACIONAL 2020-2024

En millones de pesos a valores del 1º de enero de 2020

MVOT	2020	2021		2022		2023		2024		
	Crédito Vigente <sup>(1)</sup>	Articulado	Línea de Base	Articulado	Línea de Base	Articulado	Línea de Base	Articulado	Línea de Base	Articulado
Dir. General de Secretaría <sup>(2)</sup>	182	-	176	(2)	176	(2)	176	(2)	176	(2)
Dir. Nacional de Vivienda	169	-	165	1	165	1	165	1	165	1
Dir. Nacional de Ordenamiento Territorial	76	-	74	1	74	1	74	1	74	1
Dir. Nacional de Medio Ambiente <sup>(2)</sup>	278	-	273	(3)	273	(3)	273	(3)	273	(3)
Dir. Nacional de Aguas <sup>(2)</sup>	65	-	64	(3)	64	(3)	64	(3)	64	(3)
Dir. Nacional de Integración Social y Urbana				3		3		3		3
<b>Total Remuneraciones <sup>(2)</sup></b>	<b>770</b>	<b>-</b>	<b>751</b>	<b>(3)</b>	<b>751</b>	<b>(3)</b>	<b>751</b>	<b>(3)</b>	<b>751</b>	<b>(3)</b>
Dir. General de Secretaría	34	-	27	(8)	27	(8)	27	(8)	27	(8)
Dir. Nacional de Vivienda	439	-	449	-	449	-	449	-	449	-
Dir. Nacional de Ordenamiento Territorial	24	-	15	(3)	15	(3)	15	(3)	15	(3)
Dir. Nacional de Medio Ambiente	24	-	-	-	-	-	-	-	-	-
Dir. Nacional de Aguas	18	-	-	-	-	-	-	-	-	-
Dir. Nacional de Integración Social y Urbana										
<b>Total Funcionamiento</b>	<b>538</b>	<b>-</b>	<b>491</b>	<b>(11)</b>	<b>491</b>	<b>(11)</b>	<b>491</b>	<b>(11)</b>	<b>491</b>	<b>(11)</b>
Dir. General de Secretaría	27	-	64	(46)	64	(46)	64	(46)	64	(46)
Dir. Nacional de Vivienda	7.461	-	8.070	(627)	8.070	(627)	8.070	(627)	8.070	(627)
Dir. Nacional de Ordenamiento Territorial	23	-	22	-	22	-	22	-	22	-
Dir. Nacional de Medio Ambiente	276	-	-	-	-	-	-	-	-	-
Dir. Nacional de Aguas	51	-	-	-	-	-	-	-	-	-
Dir. Nacional de Integración Social y Urbana				627		627		627		627
<b>Total Inversiones</b>	<b>7.839</b>	<b>-</b>	<b>8.156</b>	<b>(46)</b>	<b>8.156</b>	<b>(46)</b>	<b>8.156</b>	<b>(46)</b>	<b>8.156</b>	<b>(46)</b>
<b>TOTAL MVOT <sup>(2)</sup></b>	<b>9.147</b>	<b>-</b>	<b>9.399</b>	<b>(59)</b>	<b>9.399</b>	<b>(59)</b>	<b>9.398</b>	<b>(59)</b>	<b>9.399</b>	<b>(59)</b>

(1) Se considera el crédito vigente al 31/08/2020, día de presentación del Proyecto de Ley del Presupuesto Nacional 2020-2024

(2) Los créditos correspondientes a las remuneraciones del Inciso 36, Ministerio de Ambiente, figuran en el Inciso 14, MVOT, salvo creaciones de cargos.

## Ministerio de Vivienda y Ordenamiento Territorial

### PRESUPUESTO NACIONAL 2020-2024

En millones de pesos a valores del 1º de enero de 2020

MVOT	2020	2021	2022	2023	2024
Dir. General de Secretaría (2)	182	174	174	174	174
Dir. Nacional de Vivienda	169	166	166	166	166
Dir. Nacional de Ordenamiento Territorial	76	75	75	75	75
Dir. Nacional de Medio Ambiente (2)	278	270	270	270	270
Dir. Nacional de Aguas (2)	65	61	61	61	61
Dir. Nacional de Integración Social y Urbana	-	3	3	3	3
<b>Total Remuneraciones <sup>(2)</sup></b>	<b>770</b>	<b>748</b>	<b>748</b>	<b>748</b>	<b>748</b>
<b>INCISO</b>					
Dir. General de Secretaría	34	19	19	19	19
Dir. Nacional de Vivienda	439	449	449	449	449
Dir. Nacional de Ordenamiento Territorial	24	13	13	13	13
Dir. Nacional de Medio Ambiente	24	-	-	-	-
Dir. Nacional de Aguas	18	-	-	-	-
Dir. Nacional de Integración Social y Urbana	-	-	-	-	-
<b>Total Funcionamiento</b>	<b>538</b>	<b>480</b>	<b>480</b>	<b>480</b>	<b>480</b>
Dir. General de Secretaría	27	18	18	18	18
Dir. Nacional de Vivienda	7.461	7.443	7.443	7.443	7.443
Dir. Nacional de Ordenamiento Territorial	23	22	22	22	22
Dir. Nacional de Medio Ambiente	276	-	-	-	-
Dir. Nacional de Aguas	51	-	-	-	-
Dir. Nacional de Integración Social y Urbana	-	627	627	627	627
<b>Total Inversiones</b>	<b>7.839</b>	<b>8.110</b>	<b>8.110</b>	<b>8.110</b>	<b>8.110</b>
<b>TOTAL MVOT <sup>(2)</sup></b>	<b>9.147</b>	<b>9.339</b>	<b>9.339</b>	<b>9.339</b>	<b>9.339</b>

(1) Se considera el crédito vigente al 31/08/2020, día de presentación del Proyecto de Ley del Presupuesto Nacional 2020-2024

(2) Los créditos correspondientes a las remuneraciones del Inciso 36, Ministerio de Ambiente, figuran en el Inciso 14, MVOT, salvo creaciones de cargos.

# Ministerio de Vivienda y Ordenamiento Territorial

## PRESUPUESTO NACIONAL 2020-2024

En millones de pesos a valores del 1º de enero de 2020

MVOT	2020		2021		2022		2023		2024	
	Crédito Vigente <sup>(1)</sup>	Articulado	Línea de Base	Articulado	Línea de Base	Articulado	Línea de Base	Articulado	Línea de Base	Articulado
<b>Total Remuneraciones <sup>(2)</sup></b>	<b>770</b>	-	<b>751</b>	<b>(3)</b>	<b>751</b>	<b>(3)</b>	<b>751</b>	<b>(3)</b>	<b>751</b>	<b>(3)</b>
Alquileres de vivienda de interés social	-	-	440	-	440	-	440	-	440	-
Suministros	22	-	13	(2)	13	(2)	13	(2)	13	(2)
Resto Gastos	15	-	6	(0)	6	(0)	5	(0)	6	(0)
Otros	500	-	33	(9)	33	(9)	33	(9)	33	(9)
<b>Total Funcionamiento</b>	<b>538</b>	-	<b>491</b>	<b>(11)</b>	<b>491</b>	<b>(11)</b>	<b>491</b>	<b>(11)</b>	<b>491</b>	<b>(11)</b>
Nuevas soluciones urbano habitacionales	3.389	-	5.109	-	4.958	-	4.095	-	2.086	-
Sol. Habit. para jubilados y pensionistas del BPS	936	-	1.287	-	1.376	-	1.294	-	1.513	-
Vivienda rural	824	-	868	-	868	-	868	-	868	-
Plan juntos	352	-	660	-	660	-	660	-	660	-
Mejoramiento del stock urbano habitacional	234	-	147	-	208	-	153	-	143	-
Otros	2.104	-	86	(46)	86	(46)	1.086	(46)	2.886	(46)
<b>Total Inversiones</b>	<b>7.839</b>	-	<b>8.156</b>	<b>(46)</b>	<b>8.156</b>	<b>(46)</b>	<b>8.156</b>	<b>(46)</b>	<b>8.156</b>	<b>(46)</b>
<b>TOTAL MVOT <sup>(2)</sup></b>	<b>9.147</b>	-	<b>9.399</b>	<b>(59)</b>	<b>9.399</b>	<b>(59)</b>	<b>9.398</b>	<b>(59)</b>	<b>9.399</b>	<b>(59)</b>

(1) Se considera el crédito vigente al 31/08/2020, día de presentación del Proyecto de Ley del Presupuesto Nacional 2020-2024

(2) Los créditos correspondientes a las remuneraciones del Inciso 36, Ministerio de Ambiente, figuran en el Inciso 14, MVOT, salvo creaciones de cargos.

## PRESUPUESTO NACIONAL 2020-2024

En millones de pesos a valores del 1º de enero de 2020

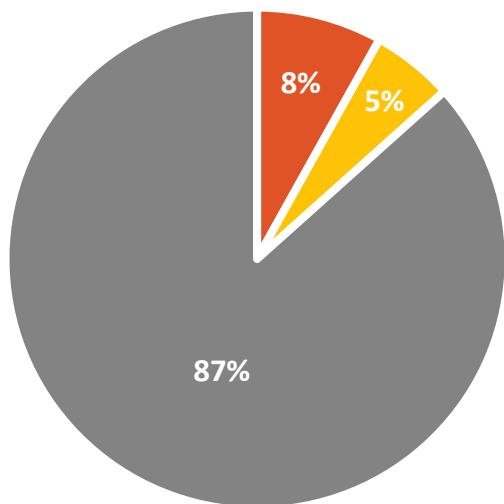
	MVOT	2020	2021	2022	2023	2024
INCISO	<b>Total Remuneraciones <sup>(2)</sup></b>	<b>770</b>	<b>748</b>	<b>748</b>	<b>748</b>	<b>748</b>
	Alquileres de vivienda de interés social	-	440	440	440	440
	Suministros	22	11	11	11	11
	Resto Gastos	15	5	5	5	5
	Otros	500	24	24	24	24
	<b>Total Funcionamiento</b>	<b>538</b>	<b>480</b>	<b>480</b>	<b>480</b>	<b>480</b>
	Nuevas soluciones urbano habitacionales	3.389	5.109	4.958	4.095	2.086
	Sol. Habit. para jubilados y pensionistas del BPS	936	1.287	1.376	1.294	1.513
	Vivienda rural	824	868	868	868	868
	Plan juntos	352	660	660	660	660
	Mejoramiento del stock urbano habitacional	234	147	208	153	143
Otros	2.104	40	40	1.040	2.840	
<b>Total Inversiones</b>	<b>7.839</b>	<b>8.110</b>	<b>8.110</b>	<b>8.110</b>	<b>8.110</b>	
<b>TOTAL MVOT <sup>(2)</sup></b>	<b>9.147</b>	<b>9.339</b>	<b>9.339</b>	<b>9.339</b>	<b>9.339</b>	

(1) Se considera el crédito vigente al 31/08/2020, día de presentación del Proyecto de Ley del Presupuesto Nacional 2020-2024

(2) Los créditos correspondientes a las remuneraciones del Inciso 36, Ministerio de Ambiente, figuran en el Inciso 14, MVOT, salvo creaciones de cargos.

## Composición del Presupuesto 2020 - 2024

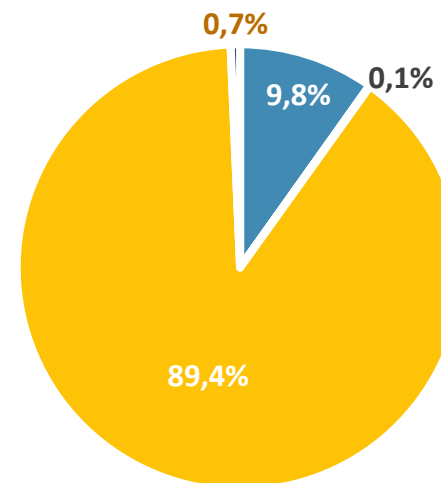
En millones de pesos a valores del 1º de enero de 2020



- Remuneraciones
- Funcionamiento
- Inversiones

## Fuentes de Financiamiento del Presupuesto 2020 - 2024

En millones de pesos a valores del 1º de enero de 2020



- Rentas Generales
- Recursos con Afectación Especial
- Fondo Nacional de Vivienda
- Endeudamiento Externo

**ASIGNACIONES POR ARTICULADO PRESUPUESTO NACIONAL 2020-2024**

En millones de pesos a valores de la Ley

	MVOT	2020	2021	2022	2023	2024
	Creación de cargos		4	4	4	4
	Transferencia cargos a Ministerio de Ambiente		(7)	(7)	(7)	(7)
	Incremento remuneraciones		1	1	1	1
INCISO	<b>Remuneraciones</b>		<b>(3)</b>	<b>(3)</b>	<b>(3)</b>	<b>(3)</b>
	Transferencia créditos a Ministerio de Ambiente		(11)	(11)	(11)	(11)
	<b>Funcionamiento</b>		<b>(11)</b>	<b>(11)</b>	<b>(11)</b>	<b>(11)</b>
	Transferencia créditos a Ministerio de Ambiente		(46)	(46)	(46)	(46)
	<b>Inversiones</b>		<b>(46)</b>	<b>(46)</b>	<b>(46)</b>	<b>(46)</b>
<b>TOTAL</b>			<b>(59)</b>	<b>(59)</b>	<b>(59)</b>	<b>(59)</b>



---

Ministerio  
**de Desarrollo  
Social**

---

# Ministerio de Desarrollo Social

## PRESUPUESTO NACIONAL 2020-2024

En millones de pesos a valores del 1º de enero de 2020

MIDES	2020		2021		2022		2023		2024	
	Crédito Vigente <sup>(1)</sup>	Articulado	Línea de Base	Articulado	Línea de Base	Articulado	Línea de Base	Articulado	Línea de Base	Articulado
Dir. General de Secretaría	2.293	-	2.230	(18)	2.230	(18)	2.230	(18)	2.230	(18)
Dir. de Desarrollo Social	71	-	70	4	70	4	70	4	70	4
INDA	278	-	272	-	272	-	272	-	272	-
Dir. Nac. Transferencias y Análisis de Datos	-	-	-	3	-	3	-	3	-	3
Instituto Naciona de las Mujeres	-	-	-	3	-	3	-	3	-	3
Dirección Nacional de Protección Social	-	-	-	3	-	3	-	3	-	3
Instituto Nacional de la Juventud	-	-	-	3	-	3	-	3	-	3
Instituto Nacional de las Personas Mayores	-	-	-	3	-	3	-	3	-	3
<b>Total Remuneraciones</b>	<b>2.641</b>	<b>-</b>	<b>2.572</b>	<b>-</b>	<b>2.572</b>	<b>-</b>	<b>2.572</b>	<b>-</b>	<b>2.572</b>	<b>-</b>
Dir. General de Secretaría	1.730	-	650	-	650	-	650	-	650	-
Dir. de Desarrollo Social	4.768	-	6.923	7.200	6.923	7.200	6.923	7.200	6.923	7.200
INDA	792	-	1.139	-	1.139	-	1.139	-	1.139	-
<b>Total Funcionamiento</b>	<b>7.290</b>	<b>-</b>	<b>8.712</b>	<b>7.200</b>	<b>8.712</b>	<b>7.200</b>	<b>8.712</b>	<b>7.200</b>	<b>8.712</b>	<b>7.200</b>
Dir. General de Secretaría	20	-	24	-	24	-	24	-	24	-
INDA	2	-	1	-	1	-	1	-	1	-
<b>Total Inversiones</b>	<b>22</b>	<b>-</b>	<b>25</b>	<b>-</b>	<b>25</b>	<b>-</b>	<b>25</b>	<b>-</b>	<b>25</b>	<b>-</b>
<b>TOTAL MIDES</b>	<b>9.954</b>	<b>-</b>	<b>11.309</b>	<b>7.200</b>	<b>11.309</b>	<b>7.200</b>	<b>11.309</b>	<b>7.200</b>	<b>11.309</b>	<b>7.200</b>

(1) Se considera el crédito vigente al 31/08/2020, día de presentación del Proyecto de Ley del Presupuesto Nacional 2020-2024

## Ministerio de Desarrollo Social

### PRESUPUESTO NACIONAL 2020-2024

En millones de pesos a valores del 1º de enero de 2020

MIDES		2020	2021	2022	2023	2024
INCISO	Dir. General de Secretaría	2.293	2.213	2.213	2.213	2.213
	Dir. de Desarrollo Social	71	74	74	74	74
	INDA	278	272	272	272	272
	Dir. Nac. Transferencias y Análisis de Datos	-	3	3	3	3
	Instituto Nacional de las Mujeres	-	3	3	3	3
	Dirección Nacional de Protección Social	-	3	3	3	3
	Instituto Nacional de la Juventud	-	3	3	3	3
	Instituto Nacional de las Personas Mayores	-	3	3	3	3
	<b>Total Remuneraciones</b>	<b>2.641</b>	<b>2.572</b>	<b>2.572</b>	<b>2.572</b>	<b>2.572</b>
	Dir. General de Secretaría	1.730	650	650	650	650
Dir. de Desarrollo Social	4.768	14.123	14.123	14.123	14.123	
INDA	792	1.139	1.139	1.139	1.139	
<b>Total Funcionamiento</b>	<b>7.290</b>	<b>15.912</b>	<b>15.912</b>	<b>15.912</b>	<b>15.912</b>	
Dir. General de Secretaría	20	24	24	24	24	
INDA	2	1	1	1	1	
<b>Total Inversiones</b>	<b>22</b>	<b>25</b>	<b>25</b>	<b>25</b>	<b>25</b>	
<b>TOTAL MIDES</b>	<b>9.954</b>	<b>18.509</b>	<b>18.509</b>	<b>18.509</b>	<b>18.509</b>	

(1) Se considera el crédito vigente al 31/08/2020, día de presentación del Proyecto de Ley del Presupuesto Nacional 2020-2024

# Ministerio de Desarrollo Social

## PRESUPUESTO NACIONAL 2020-2024

En millones de pesos a valores del 1º de enero de 2020

MIDES	2020		2021		2022		2023		2024	
	Crédito Vigente <sup>(1)</sup>	Articulado	Línea de Base	Articulado	Línea de Base	Articulado	Línea de Base	Articulado	Línea de Base	Articulado
<b>Total Remuneraciones</b>	<b>2.641</b>	-	<b>2.572</b>	-	<b>2.572</b>	-	<b>2.572</b>	-	<b>2.572</b>	-
Transf. de mitigación de pobreza y vulnerabilidad extrema	-	-	3.196	7.200	3.196	7.200	3.196	7.200	3.196	7.200
Atención a la dependencia y discapacidad	-	-	1.785	-	1.785	-	1.785	-	1.785	-
Seguridad alimentaria	-	-	1.100	-	1.100	-	1.100	-	1.100	-
Atención a situaciones de especial vulnerabilidad	-	-	1.011	-	1.011	-	1.011	-	1.011	-
Inclusión socio laboral y productiva	-	-	500	-	500	-	500	-	500	-
Otros	7.290	-	1.120	-	1.120	-	1.120	-	1.120	-
<b>Total Funcionamiento</b>	<b>7.290</b>	-	<b>8.712</b>	<b>7.200</b>	<b>8.712</b>	<b>7.200</b>	<b>8.712</b>	<b>7.200</b>	<b>8.712</b>	<b>7.200</b>
Informática	5	-	16	-	20	-	20	-	20	-
Vehículos	1	-	4	-	-	-	-	-	-	-
Equipamiento y mobiliario	9	-	4	-	4	-	4	-	4	-
Otros	7	-	1	-	1	-	1	-	1	-
<b>Total Inversiones</b>	<b>22</b>	-	<b>25</b>	-	<b>25</b>	-	<b>25</b>	-	<b>25</b>	-
<b>TOTAL MIDES</b>	<b>9.954</b>	-	<b>11.309</b>	<b>7.200</b>	<b>11.309</b>	<b>7.200</b>	<b>11.309</b>	<b>7.200</b>	<b>11.309</b>	<b>7.200</b>

(1) Se considera el crédito vigente al 31/08/2020, día de presentación del Proyecto de Ley del Presupuesto Nacional 2020-2024

**PRESUPUESTO NACIONAL 2020-2024**

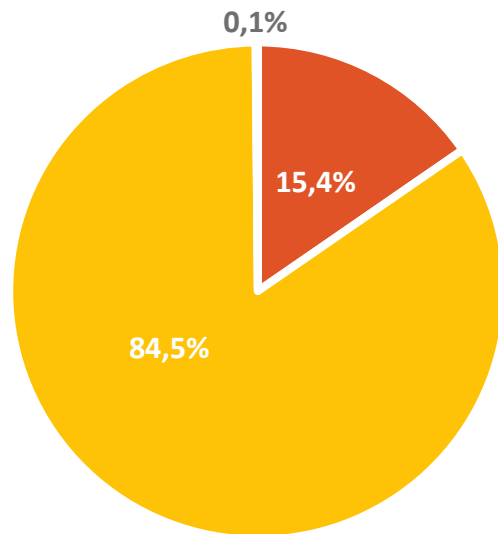
En millones de pesos a valores del 1º de enero de 2020

MIDES		2020	2021	2022	2023	2024
INCISO	<b>Total Remuneraciones</b>	<b>2.641</b>	<b>2.572</b>	<b>2.572</b>	<b>2.572</b>	<b>2.572</b>
	Transf. de mitigación de pobreza y vulnerabilidad extrema	-	10.396	10.396	10.396	10.396
	Atención a la dependencia y discapacidad	-	1.785	1.785	1.785	1.785
	Seguridad alimentaria	-	1.100	1.100	1.100	1.100
	Atención a situaciones de especial vulnerabilidad	-	1.011	1.011	1.011	1.011
	Inclusión socio laboral y productiva	-	500	500	500	500
	Otros	7.290	1.120	1.120	1.120	1.120
	<b>Total Funcionamiento</b>	<b>7.290</b>	<b>15.912</b>	<b>15.912</b>	<b>15.912</b>	<b>15.912</b>
	Informática	5	16	20	20	20
	Vehículos	1	4	-	-	-
	Equipamiento y mobiliario	9	4	4	4	4
	Otros	7	1	1	1	1
	<b>Total Inversiones</b>	<b>22</b>	<b>25</b>	<b>25</b>	<b>25</b>	<b>25</b>
<b>TOTAL MIDES</b>	<b>9.954</b>	<b>18.509</b>	<b>18.509</b>	<b>18.509</b>	<b>18.509</b>	

(1) Se considera el crédito vigente al 31/08/2020, día de presentación del Proyecto de Ley del Presupuesto Nacional 2020-2024

## Composición del Presupuesto 2020 - 2024

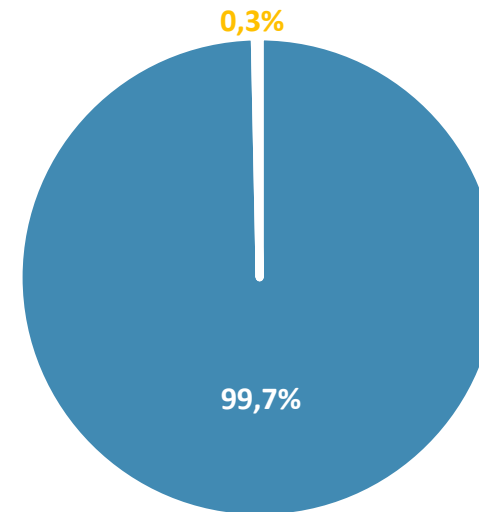
En millones de pesos a valores del 1º de enero de 2020



■ Remuneraciones ■ Funcionamiento ■ Inversiones

## Fuentes de Financiamiento del Presupuesto 2020 - 2024

En millones de pesos a valores del 1º de enero de 2020



■ Rentas Generales ■ Endeudamiento Externo

**ASIGNACIONES POR ARTICULADO PRESUPUESTO NACIONAL 2020-2024**

En millones de pesos a valores de la Ley

MIDES	2020	2021	2022	2023	2024
<b>Remuneraciones</b>	-	-	-	-	-
Prestación de Asignaciones Familiares (AFAM-PE)	-	7.200	7.200	7.200	7.200
<b>Funcionamiento</b>	-	<b>7.200</b>	<b>7.200</b>	<b>7.200</b>	<b>7.200</b>
<b>Inversiones</b>	-	-	-	-	-
<b>TOTAL</b>	-	<b>7.200</b>	<b>7.200</b>	<b>7.200</b>	<b>7.200</b>

---

Ministerio  
**de Ambiente**

---



# Ministerio de Ambiente

## PRESUPUESTO NACIONAL 2020-2024

En millones de pesos a valores del 1º de enero de 2020

Ambiente		2020		2021		2022		2023		2024	
		Crédito Vigente <sup>(1)</sup>	Articulado	Línea de Base	Articulado	Línea de Base	Articulado	Línea de Base	Articulado	Línea de Base	Articulado
INCISO	Dirección General de Secretaría <sup>(2)</sup>				48		48		48		48
	Dirección Nacional de Calidad y Evaluación Ambiental <sup>(2)</sup>				3		3		3		3
	Dirección Nacional de Aguas <sup>(2)</sup>				3		3		3		3
	Dirección Nacional de Biodiversidad y Servicios Ecosistémicos <sup>(2)</sup>				3		3		3		3
	Dirección Nacional de Cambio Climático				3		3		3		3
	<b>Total Remuneraciones <sup>(2)</sup></b>	-	-	-	<b>59</b>	-	<b>59</b>	-	<b>59</b>	-	<b>59</b>
	Dirección General de Secretaría				16		16		16		16
	Dirección Nacional de Calidad y Evaluación Ambiental			16		16		16		16	
	Dirección Nacional de Aguas			11		11		11		11	
	Dirección Nacional de Biodiversidad y Servicios Ecosistémicos				3		3		3		3
	Dirección Nacional de Cambio Climático				3		3		3		3
<b>Total Funcionamiento</b>	-	-	<b>27</b>	<b>22</b>	<b>27</b>	<b>22</b>	<b>27</b>	<b>22</b>	<b>27</b>	<b>22</b>	
Dirección General de Secretaría				16		16		16		16	
Dirección Nacional de Calidad y Evaluación Ambiental			167	18	167	18	167	18	167	18	
Dirección Nacional de Aguas			51	15	51	15	51	15	51	15	
Dirección Nacional de Biodiversidad y Servicios Ecosistémicos				38		38		38		38	
Dirección Nacional de Cambio Climático				8		8		8		8	
<b>Total Inversiones</b>	-	-	<b>218</b>	<b>95</b>	<b>218</b>	<b>95</b>	<b>218</b>	<b>95</b>	<b>218</b>	<b>95</b>	
<b>TOTAL AMBIENTE <sup>(2)</sup></b>	-	-	<b>245</b>	<b>176</b>	<b>245</b>	<b>176</b>	<b>245</b>	<b>176</b>	<b>245</b>	<b>176</b>	

(1) Se considera el crédito vigente al 31/08/2020, día de presentación del Proyecto de Ley del Presupuesto Nacional 2020-2024

(2) Los créditos correspondientes a las remuneraciones del Inciso 36, Ministerio de Ambiente, figuran en el Inciso 14, MVOT, salvo creaciones de cargos.

## PRESUPUESTO NACIONAL 2020-2024

En millones de pesos a valores del 1º de enero de 2020

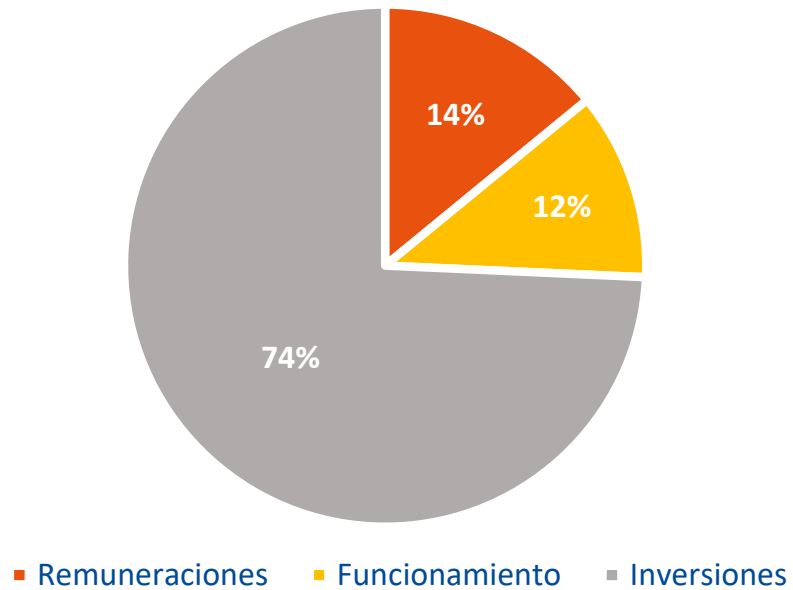
	Ambiente	2020	2021	2022	2023	2024
	Dirección General de Secretaría (2)	-	48	48	48	48
	Dirección Nacional de Calidad y Evaluación Ambiental (2)	-	3	3	3	3
	Dirección Nacional de Aguas (2)	-	3	3	3	3
	Dirección Nacional de Biodiversidad y Servicios Ecosistémicos (2)	-	3	3	3	3
	Dirección Nacional de Cambio Climático	-	3	3	3	3
	<b>Total Remuneraciones <sup>(2)</sup></b>	-	<b>59</b>	<b>59</b>	<b>59</b>	<b>59</b>
INCISO	Dirección General de Secretaría	-	16	16	16	16
	Dirección Nacional de Calidad y Evaluación Ambiental	-	16	16	16	16
	Dirección Nacional de Aguas	-	11	11	11	11
	Dirección Nacional de Biodiversidad y Servicios Ecosistémicos	-	3	3	3	3
	Dirección Nacional de Cambio Climático	-	3	3	3	3
	<b>Total Funcionamiento</b>	-	<b>48</b>	<b>48</b>	<b>48</b>	<b>48</b>
	Dirección General de Secretaría	-	16	16	16	16
	Dirección Nacional de Calidad y Evaluación Ambiental	-	185	185	185	185
	Dirección Nacional de Aguas	-	66	66	66	66
	Dirección Nacional de Biodiversidad y Servicios Ecosistémicos	-	38	38	38	38
Dirección Nacional de Cambio Climático	-	8	8	8	8	
	<b>Total Inversiones</b>	-	<b>313</b>	<b>313</b>	<b>313</b>	<b>313</b>
<b>TOTAL AMBIENTE <sup>(2)</sup></b>		-	<b>420</b>	<b>420</b>	<b>420</b>	<b>420</b>

(1) Se considera el crédito vigente al 31/08/2020, día de presentación del Proyecto de Ley del Presupuesto Nacional 2020-2024

(2) Los créditos correspondientes a las remuneraciones del Inciso 36, Ministerio de Ambiente, figuran en el Inciso 14, MVOT, salvo creaciones de cargos.

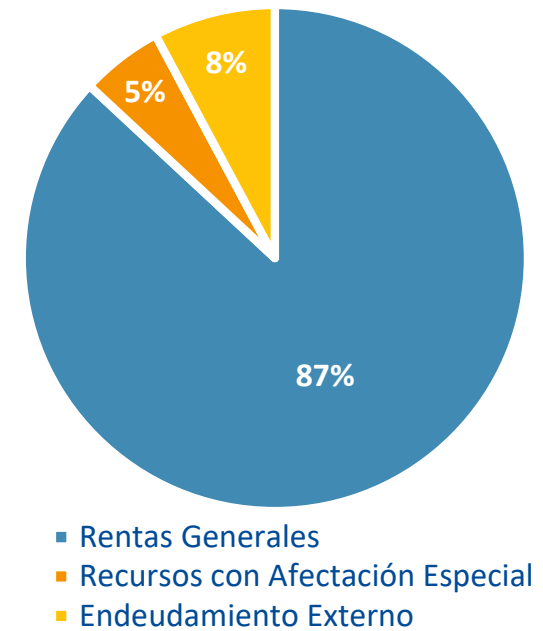
### Composición del Presupuesto 2020 - 2024

En millones de pesos a valores del 1º de enero de 2020



### Fuentes de Financiamiento del Presupuesto 2020 - 2024

En millones de pesos a valores del 1º de enero de 2020



## ASIGNACIONES POR ARTICULADO PRESUPUESTO NACIONAL 2020-2024

En millones de pesos a valores de la Ley

	Ambiente	2020	2021	2022	2023	2024
INCISO	Creación de cargos		14	14	14	14
	Transformación de cargos por transferencia desde MVOT		8	8	8	8
	Asignación de créditos		37	37	37	37
	<b>Remuneraciones</b>		<b>59</b>	<b>59</b>	<b>59</b>	<b>59</b>
	Transferencia de crédito desde MVOT		11	11	11	11
	Asignación de créditos		11	11	11	11
	<b>Funcionamiento</b>		<b>22</b>	<b>22</b>	<b>22</b>	<b>22</b>
	Transferencia de crédito desde MVOT		46	46	46	46
	Asignación de créditos		49	49	49	49
	<b>Inversiones</b>		<b>95</b>	<b>95</b>	<b>95</b>	<b>95</b>
	<b>TOTAL</b>			<b>176</b>	<b>176</b>	<b>176</b>

---

# Poder Judicial

---

# Poder Judicial

## PRESUPUESTO NACIONAL 2020-2024

En millones de pesos a valores del 1º de enero de 2020

Poder Judicial	2020		2021		2022		2023		2024	
	Crédito Vigente <sup>(1)</sup>	Articulado	Línea de Base	Articulado	Línea de Base	Articulado	Línea de Base	Articulado	Línea de Base	Articulado
<b>Total Remuneraciones</b>	<b>6.748</b>	-	<b>6.736</b>	-	<b>6.736</b>	-	<b>6.736</b>	-	<b>6.736</b>	-
Arrendamientos	167	-	174	-	174	-	174	-	174	-
Resto Gastos	106	-	141	-	141	-	141	-	141	-
Suministros	111	-	112	-	112	-	112	-	112	-
Limpieza	109	-	80	-	80	-	80	-	80	-
Perfeccionamiento académico	60	-	60	-	60	-	60	-	60	-
Otros	88	-	71	-	71	-	71	-	71	-
<b>Total Funcionamiento</b>	<b>641</b>	-	<b>637</b>	-	<b>637</b>	-	<b>637</b>	-	<b>637</b>	-
Justicia de Paz de Montevideo	49	-	68	-	-	-	-	-	-	-
Informática	35	-	42	-	70	-	66	-	78	-
Inmuebles	54	-	25	-	22	-	30	-	60	-
Otros	11	-	15	-	58	-	53	-	12	-
<b>Total Inversiones</b>	<b>149</b>	-	<b>149</b>	-	<b>149</b>	-	<b>149</b>	-	<b>149</b>	-
<b>TOTAL PODER JUDICIAL</b>	<b>7.539</b>	-	<b>7.523</b>	-	<b>7.523</b>	-	<b>7.523</b>	-	<b>7.523</b>	-

(1) Se considera el crédito vigente al 31/08/2020, día de presentación del Proyecto de Ley del Presupuesto Nacional 2020-2024

## Poder Judicial

### PRESUPUESTO NACIONAL 2020-2024

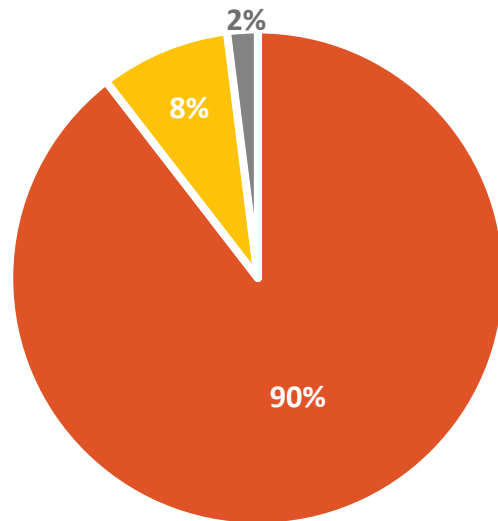
En millones de pesos a valores del 1º de enero de 2020

Poder Judicial		2020	2021	2022	2023	2024
INCISO	<b>Total Remuneraciones</b>	<b>6.748</b>	<b>6.736</b>	<b>6.736</b>	<b>6.736</b>	<b>6.736</b>
	Arrendamientos	167	174	174	174	174
	Resto Gastos	106	141	141	141	141
	Suministros	111	112	112	112	112
	Limpieza	109	80	80	80	80
	Perfeccionamiento académico	60	60	60	60	60
	Otros	88	71	71	71	71
	<b>Total Funcionamiento</b>	<b>641</b>	<b>637</b>	<b>637</b>	<b>637</b>	<b>637</b>
	Justicia de Paz de Montevideo	49	68	-	-	-
	Informática	35	42	70	66	78
Inmuebles	54	25	22	30	60	
Otros	11	15	58	53	12	
<b>Total Inversiones</b>	<b>149</b>	<b>149</b>	<b>149</b>	<b>149</b>	<b>149</b>	
<b>TOTAL PODER JUDICIAL</b>	<b>7.539</b>	<b>7.523</b>	<b>7.523</b>	<b>7.523</b>	<b>7.523</b>	

(1) Se considera el crédito vigente al 31/08/2020, día de presentación del Proyecto de Ley del Presupuesto Nacional 2020-2024

## Composición del Presupuesto 2020 - 2024

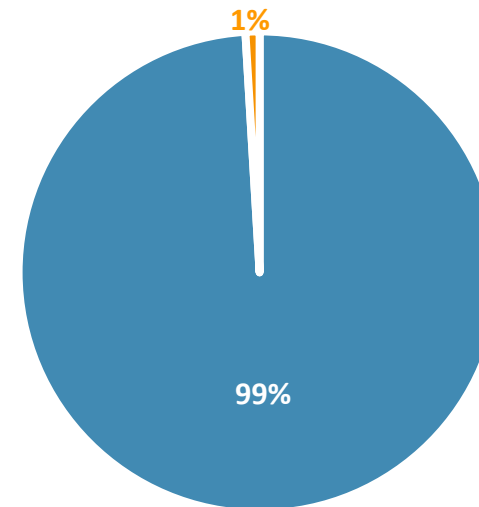
En millones de pesos a valores del 1º de enero de 2020



■ Remuneraciones ■ Funcionamiento ■ Inversiones

## Fuentes de Financiamiento del Presupuesto 2020 - 2024

En millones de pesos a valores del 1º de enero de 2020



■ Rentas Generales ■ Recursos con Afectación Especial



---

---

# Tribunal **de Cuentas**

---

---

# Tribunal de Cuentas

## PRESUPUESTO NACIONAL 2020-2024

En millones de pesos a valores del 1º de enero de 2020

Tribunal de Cuentas	2020		2021		2022		2023		2024	
	Crédito Vigente <sup>(1)</sup>	Articulado	Línea de Base	Articulado	Línea de Base	Articulado	Línea de Base	Articulado	Línea de Base	Articulado
<b>Total Remuneraciones</b>	<b>673</b>	-	<b>669</b>	-	<b>669</b>	-	<b>669</b>	-	<b>669</b>	-
Resto Gastos	12	-	28	-	28	-	28	-	28	-
Limpieza	8	-	6	-	6	-	6	-	6	-
Suministros	6	-	4	-	4	-	4	-	4	-
Servicios informáticos	1	-	2	-	2	-	2	-	2	-
Misiones oficiales	0	-	1	-	1	-	1	-	1	-
Otros	3	-	1	-	1	-	1	-	1	-
<b>Total Funcionamiento</b>	<b>30</b>	-	<b>42</b>	-	<b>42</b>	-	<b>42</b>	-	<b>42</b>	-
Informática	2	-	4	-	4	-	4	-	4	-
Inmuebles	-	-	1	-	1	-	1	-	1	-
Equipamiento y mobiliario	1	-	1	-	1	-	1	-	1	-
Otros	1	-	-	-	-	-	-	-	-	-
<b>Total Inversiones</b>	<b>4</b>	-	<b>6</b>	-	<b>6</b>	-	<b>6</b>	-	<b>6</b>	-
<b>TOTAL TRIBUNAL DE CUENTAS</b>	<b>708</b>	-	<b>718</b>	-	<b>718</b>	-	<b>718</b>	-	<b>718</b>	-

(1) Se considera el crédito vigente al 31/08/2020, día de presentación del Proyecto de Ley del Presupuesto Nacional 2020-2024

**PRESUPUESTO NACIONAL 2020-2024**

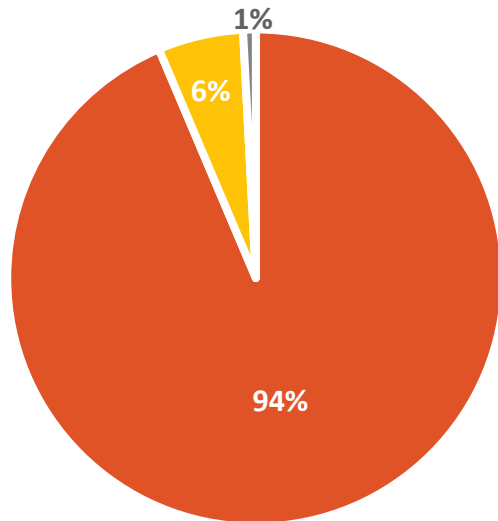
En millones de pesos a valores del 1º de enero de 2020

<b>Tribunal de Cuentas</b>		<b>2020</b>	<b>2021</b>	<b>2022</b>	<b>2023</b>	<b>2024</b>
<b>INCISO</b>	<b>Total Remuneraciones</b>	<b>673</b>	<b>669</b>	<b>669</b>	<b>669</b>	<b>669</b>
	Resto Gastos	12	28	28	28	28
	Limpieza	8	6	6	6	6
	Suministros	6	4	4	4	4
	Servicios informáticos	1	2	2	2	2
	Misiones oficiales	0	1	1	1	1
	Otros	3	1	1	1	1
	<b>Total Funcionamiento</b>	<b>30</b>	<b>42</b>	<b>42</b>	<b>42</b>	<b>42</b>
	Informática	2	4	4	4	4
	Inmuebles	-	1	1	1	1
	Equipamiento y mobiliario	1	1	1	1	1
Otros	1	-	-	-	-	
<b>Total Inversiones</b>	<b>4</b>	<b>6</b>	<b>6</b>	<b>6</b>	<b>6</b>	
<b>TOTAL TRIBUNAL DE CUENTAS</b>		<b>708</b>	<b>718</b>	<b>718</b>	<b>718</b>	<b>718</b>

(1) Se considera el crédito vigente al 31/08/2020, día de presentación del Proyecto de Ley del Presupuesto Nacional 2020-2024

## Composición del Presupuesto 2020 - 2024

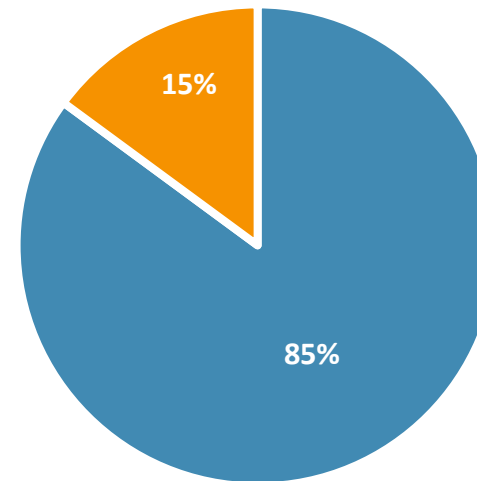
En millones de pesos a valores del 1º de enero de 2020



■ Remuneraciones ■ Funcionamiento ■ Inversiones

## Fuentes de Financiamiento del Presupuesto 2020 - 2024

En millones de pesos a valores del 1º de enero de 2020



■ Rentas Generales ■ Recursos con Afectación Especial

---

---

Corte  
**Electoral**

---

---

## Corte Electoral

### PRESUPUESTO NACIONAL 2020-2024

En millones de pesos a valores del 1º de enero de 2020

Corte Electoral	2020		2021		2022		2023		2024	
	Crédito Vigente <sup>(1)</sup>	Articulado	Línea de Base	Articulado	Línea de Base	Articulado	Línea de Base	Articulado	Línea de Base	Articulado
<b>Total Remuneraciones</b>	<b>1.269</b>	-	<b>1.222</b>	-	<b>1.222</b>	-	<b>1.222</b>	-	<b>1.222</b>	-
Suministros	33	-	18	-	18	-	18	-	18	-
Resto Gastos	34	-	17	-	17	-	17	-	17	-
Traslados en el país	13	-	13	-	13	-	13	-	13	-
Limpieza	17	-	12	-	12	-	12	-	12	-
Servicios informáticos	35	-	9	-	9	-	9	-	9	-
Otros	34	-	19	-	19	-	19	-	19	-
<b>Total Funcionamiento</b>	<b>166</b>	-	<b>88</b>	-	<b>88</b>	-	<b>88</b>	-	<b>88</b>	-
Informática	13	-	11	-	11	-	11	-	11	-
Inmuebles	5	-	5	-	5	-	5	-	5	-
Equipamiento y mobiliario	3	-	1	-	1	-	1	-	1	-
Otros	4	-	0	-	0	-	0	-	0	-
<b>Total Inversiones</b>	<b>25</b>	-	<b>16</b>	-	<b>16</b>	-	<b>16</b>	-	<b>16</b>	-
<b>TOTAL CORTE ELECTORAL</b>	<b>1.459</b>	-	<b>1.326</b>	-	<b>1.326</b>	-	<b>1.326</b>	-	<b>1.326</b>	-

(1) Se considera el crédito vigente al 31/08/2020, día de presentación del Proyecto de Ley del Presupuesto Nacional 2020-2024

## Corte Electoral

### PRESUPUESTO NACIONAL 2020-2024

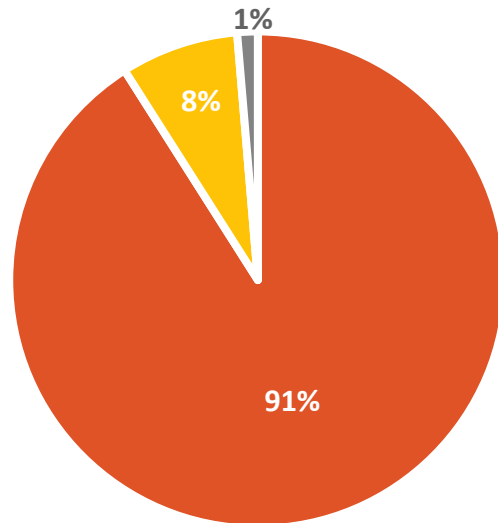
En millones de pesos a valores del 1º de enero de 2020

	Corte Electoral	2020	2021	2022	2023	2024
INCISO	<b>Total Remuneraciones</b>	<b>1.269</b>	<b>1.222</b>	<b>1.222</b>	<b>1.222</b>	<b>1.222</b>
	Suministros	33	18	18	18	18
	Resto Gastos	34	17	17	17	17
	Traslados en el país	13	13	13	13	13
	Limpieza	17	12	12	12	12
	Servicios informáticos	35	9	9	9	9
	Otros	34	19	19	19	19
	<b>Total Funcionamiento</b>	<b>166</b>	<b>88</b>	<b>88</b>	<b>88</b>	<b>88</b>
	Informática	13	11	11	11	11
	Inmuebles	5	5	5	5	5
	Equipamiento y mobiliario	3	1	1	1	1
	Otros	4	0	0	0	0
<b>Total Inversiones</b>	<b>25</b>	<b>16</b>	<b>16</b>	<b>16</b>	<b>16</b>	
<b>TOTAL CORTE ELECTORAL</b>	<b>1.459</b>	<b>1.326</b>	<b>1.326</b>	<b>1.326</b>	<b>1.326</b>	

(1) Se considera el crédito vigente al 31/08/2020, día de presentación del Proyecto de Ley del Presupuesto Nacional 2020-2024

## Composición del Presupuesto 2020 - 2024

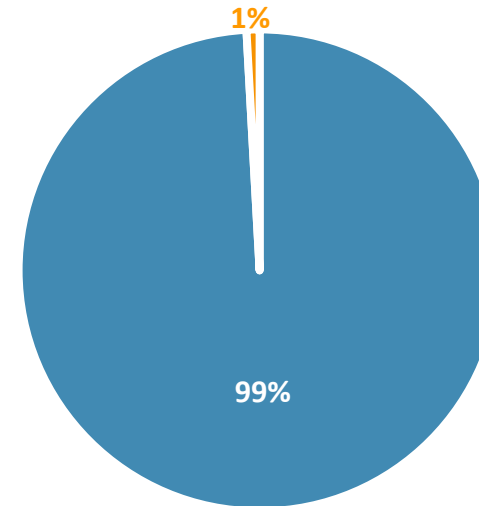
En millones de pesos a valores del 1º de enero de 2020



■ Remuneraciones ■ Funcionamiento ■ Inversiones

## Fuentes de Financiamiento del Presupuesto 2020 - 2024

En millones de pesos a valores del 1º de enero de 2020



■ Rentas Generales ■ Recursos con Afectación Especial



---

Tribunal  
**de lo Contencioso  
Administrativo**

---

# Tribunal de lo Contencioso Administrativo

## PRESUPUESTO NACIONAL 2020-2024

En millones de pesos a valores del 1º de enero de 2020

TCA	2020		2021		2022		2023		2024	
	Crédito Vigente <sup>(1)</sup>	Articulado	Línea de Base	Articulado	Línea de Base	Articulado	Línea de Base	Articulado	Línea de Base	Articulado
<b>Total Remuneraciones</b>	<b>198</b>	-	<b>198</b>	-	<b>198</b>	-	<b>198</b>	-	<b>198</b>	-
Resto Gastos	3	-	2	-	2	-	2	-	2	-
Servicios informáticos	2	-	2	-	2	-	2	-	2	-
Suministros	2	-	1	-	1	-	1	-	1	-
Perfeccionamiento académico	1	-	1	-	1	-	1	-	1	-
Combustibles	1	-	0	-	0	-	0	-	0	-
Otros	0	-	0	-	0	-	0	-	0	-
<b>Total Funcionamiento</b>	<b>8</b>	-	<b>6</b>	-	<b>6</b>	-	<b>6</b>	-	<b>6</b>	-
Informática	-	-	1	-	0	-	0	-	0	-
Inmuebles	-	-	0	-	0	-	0	-	0	-
Equipamiento y mobiliario	-	-	0	-	0	-	0	-	0	-
Otros	1	-	-	-	0	-	0	-	0	-
<b>Total Inversiones</b>	<b>1</b>	-	<b>1</b>	-	<b>1</b>	-	<b>1</b>	-	<b>1</b>	-
<b>TOTAL TCA</b>	<b>207</b>	-	<b>205</b>	-	<b>205</b>	-	<b>205</b>	-	<b>205</b>	-

(1) Se considera el crédito vigente al 31/08/2020, día de presentación del Proyecto de Ley del Presupuesto Nacional 2020-2024

## Tribunal de lo Contencioso Administrativo

### PRESUPUESTO NACIONAL 2020-2024

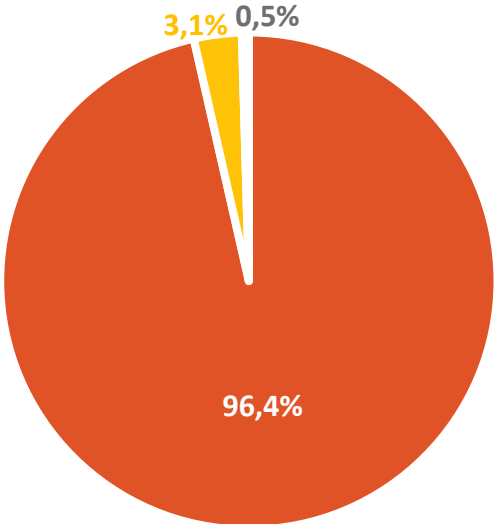
En millones de pesos a valores del 1º de enero de 2020

TCA		2020	2021	2022	2023	2024
<b>INCISO</b>	<b>Total Remuneraciones</b>	<b>198</b>	<b>198</b>	<b>198</b>	<b>198</b>	<b>198</b>
	Resto Gastos	3	2	2	2	2
	Servicios informáticos	2	2	2	2	2
	Suministros	2	1	1	1	1
	Perfeccionamiento académico	1	1	1	1	1
	Combustibles	1	0	0	0	0
	Otros	0	0	0	0	0
	<b>Total Funcionamiento</b>	<b>8</b>	<b>6</b>	<b>6</b>	<b>6</b>	<b>6</b>
	Informática	-	1	0	0	0
	Inmuebles	-	0	0	0	0
	Equipamiento y mobiliario	-	0	0	0	0
	Otros	1	-	0	0	0
	<b>Total Inversiones</b>	<b>1</b>	<b>1</b>	<b>1</b>	<b>1</b>	<b>1</b>
<b>TOTAL TCA</b>	<b>207</b>	<b>205</b>	<b>205</b>	<b>205</b>	<b>205</b>	

(1) Se considera el crédito vigente al 31/08/2020, día de presentación del Proyecto de Ley del Presupuesto Nacional 2020-2024

Composición del Presupuesto 2020 - 2024

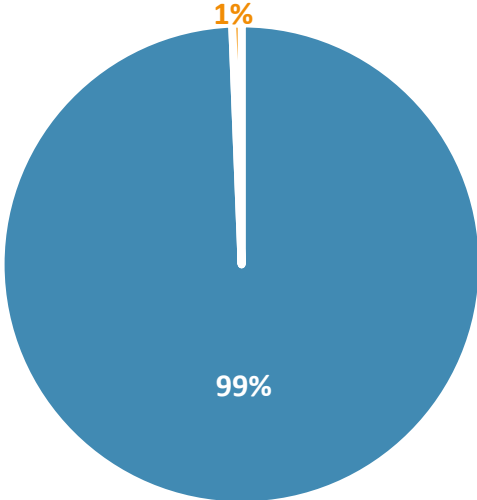
En millones de pesos a valores del 1º de enero de 2020



- Remuneraciones
- Funcionamiento
- Inversiones

Fuentes de Financiamiento del Presupuesto 2020 - 2024

En millones de pesos a valores del 1º de enero de 2020



- Rentas Generales
- Recursos con Afectación Especial

---

Administración  
**Nacional de**  
**Educación Pública**

---

# Administración Nacional de Educación Pública

## PRESUPUESTO NACIONAL 2020-2024

En millones de pesos a valores del 1º de enero de 2020

ANEP		2020	2021		2022		2023		2024		
		Crédito Vigente <sup>(1)</sup>	Articulado	Línea de Base	Articulado	Línea de Base	Articulado	Línea de Base	Articulado	Línea de Base	Articulado
INCISO	Consejo Directivo Central	3.338	-	3.646	755	3.646	255	3.646	255	3.646	255
	Consejo de Educación Inicial y Primaria	29.649	-	29.390	-	29.390	-	29.390	-	29.390	-
	Consejo de Educación Secundaria	21.688	-	21.484	-	21.484	-	21.484	-	21.484	-
	Consejo de Educación Técnico - Profesional	10.814	-	10.379	-	10.379	-	10.379	-	10.379	-
	Consejo de Formación en Educación	3.243	-	3.213	-	3.213	-	3.213	-	3.213	-
	<b>Total Remuneraciones</b>	<b>68.732</b>	<b>-</b>	<b>68.112</b>	<b>755</b>	<b>68.112</b>	<b>255</b>	<b>68.112</b>	<b>255</b>	<b>68.112</b>	<b>255</b>
	Consejo Directivo Central	548	-	2.137	-	2.137	-	2.137	-	2.137	-
	Consejo de Educación Inicial y Primaria	3.107	-	2.932	-	2.932	-	2.932	-	2.932	-
	Consejo de Educación Secundaria	868	-	555	-	555	-	555	-	555	-
	Consejo de Educación Técnico - Profesional	561	-	455	-	455	-	455	-	455	-
	Consejo de Formación en Educación	312	-	253	-	253	-	253	-	253	-
	<b>Total Funcionamiento</b>	<b>5.395</b>	<b>-</b>	<b>6.332</b>	<b>-</b>	<b>6.332</b>	<b>-</b>	<b>6.332</b>	<b>-</b>	<b>6.332</b>	<b>-</b>
	Consejo Directivo Central	1.963	-	1.809	-	1.809	-	1.809	-	1.809	-
	Consejo de Educación Inicial y Primaria	259	-	227	-	227	-	227	-	227	-
	Consejo de Educación Secundaria	80	-	80	-	80	-	80	-	80	-
	Consejo de Educación Técnico - Profesional	89	-	97	-	97	-	97	-	97	-
	Consejo de Formación en Educación	9	-	56	-	56	-	56	-	56	-
	<b>Total Inversiones</b>	<b>2.400</b>	<b>-</b>	<b>2.269</b>	<b>-</b>	<b>2.269</b>	<b>-</b>	<b>2.269</b>	<b>-</b>	<b>2.269</b>	<b>-</b>
<b>TOTAL ANEP</b>	<b>76.528</b>	<b>-</b>	<b>76.713</b>	<b>755</b>	<b>76.713</b>	<b>255</b>	<b>76.713</b>	<b>255</b>	<b>76.713</b>	<b>255</b>	

(1) Se considera el crédito vigente al 31/08/2020, día de presentación del Proyecto de Ley del Presupuesto Nacional 2020-2024

## Administración Nacional de Educación Pública

### PRESUPUESTO NACIONAL 2020-2024

En millones de pesos a valores del 1º de enero de 2020

ANEP		2020	2021	2022	2023	2024
	Consejo Directivo Central	3.338	4.402	3.902	3.902	3.902
	Consejo de Educación Inicial y Primaria	29.649	29.390	29.390	29.390	29.390
	Consejo de Educación Secundaria	21.688	21.484	21.484	21.484	21.484
	Consejo de Educación Técnico - Profesional	10.814	10.379	10.379	10.379	10.379
	Consejo de Formación en Educación	3.243	3.213	3.213	3.213	3.213
	<b>Total Remuneraciones</b>	<b>68.732</b>	<b>68.867</b>	<b>68.367</b>	<b>68.367</b>	<b>68.367</b>
INCISO	Consejo Directivo Central	548	2.137	2.137	2.137	2.137
	Consejo de Educación Inicial y Primaria	3.107	2.932	2.932	2.932	2.932
	Consejo de Educación Secundaria	868	555	555	555	555
	Consejo de Educación Técnico - Profesional	561	455	455	455	455
	Consejo de Formación en Educación	312	253	253	253	253
	<b>Total Funcionamiento</b>	<b>5.395</b>	<b>6.332</b>	<b>6.332</b>	<b>6.332</b>	<b>6.332</b>
	Consejo Directivo Central	1.963	1.809	1.809	1.809	1.809
	Consejo de Educación Inicial y Primaria	259	227	227	227	227
	Consejo de Educación Secundaria	80	80	80	80	80
	Consejo de Educación Técnico - Profesional	89	97	97	97	97
	Consejo de Formación en Educación	9	56	56	56	56
	<b>Total Inversiones</b>	<b>2.400</b>	<b>2.269</b>	<b>2.269</b>	<b>2.269</b>	<b>2.269</b>
<b>TOTAL ANEP</b>		<b>76.528</b>	<b>77.468</b>	<b>76.968</b>	<b>76.968</b>	<b>76.968</b>

(1) Se considera el crédito vigente al 31/08/2020, día de presentación del Proyecto de Ley del Presupuesto Nacional 2020-2024

# Administración Nacional de Educación Pública

## PRESUPUESTO NACIONAL 2020-2024

En millones de pesos a valores del 1º de enero de 2020

ANEP	2020		2021		2022		2023		2024	
	Crédito Vigente <sup>(1)</sup>	Articulado	Línea de Base	Articulado	Línea de Base	Articulado	Línea de Base	Articulado	Línea de Base	Articulado
<b>Total Remuneraciones</b>	<b>68.732</b>	-	<b>68.112</b>	<b>755</b>	<b>68.112</b>	<b>255</b>	<b>68.112</b>	<b>255</b>	<b>68.112</b>	<b>255</b>
Educación Común	1.266	-	1.551	-	1.551	-	1.551	-	1.551	-
Ampliación del Tiempo Pedagógico	813	-	1.011	-	1.011	-	1.011	-	1.011	-
Administración de la Educación	1.075	-	640	-	640	-	640	-	640	-
Mejoramiento de los aprendizajes	822	-	636	-	636	-	636	-	636	-
Formación inicial	276	-	222	-	222	-	222	-	222	-
Educación Especial	175	-	166	-	166	-	166	-	166	-
Otros	968	-	2.105	-	2.105	-	2.105	-	2.105	-
<b>Total Funcionamiento</b>	<b>5.395</b>	-	<b>6.332</b>	-	<b>6.332</b>	-	<b>6.332</b>	-	<b>6.332</b>	-
Fondos de Infraestructura Educativa - ANEP	611	-	611	-	611	-	611	-	611	-
Reparaciones generales	368	-	465	-	465	-	465	-	465	-
Programa de Apoyo a la Educación Media y Formación Docente	438	-	404	-	404	-	404	-	404	-
Apoyo a la escuela pública uruguaya PAEPU	354	-	310	-	310	-	310	-	310	-
Ampliación de espacios educativos	316	-	150	-	150	-	150	-	150	-
Otros	313	-	328	-	328	-	328	-	328	-
<b>Total Inversiones</b>	<b>2.400</b>	-	<b>2.269</b>	-	<b>2.269</b>	-	<b>2.269</b>	-	<b>2.269</b>	-
<b>TOTAL ANEP</b>	<b>76.528</b>	-	<b>76.713</b>	<b>755</b>	<b>76.713</b>	<b>255</b>	<b>76.713</b>	<b>255</b>	<b>76.713</b>	<b>255</b>

(1) Se considera el crédito vigente al 31/08/2020, día de presentación del Proyecto de Ley del Presupuesto Nacional 2020-2024



## Administración Nacional de Educación Pública

### PRESUPUESTO NACIONAL 2020-2024

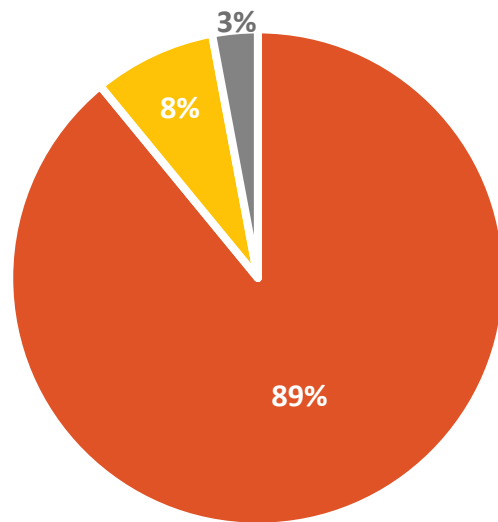
En millones de pesos a valores del 1º de enero de 2020

ANEP		2020	2021	2022	2023	2024
<b>INCISO</b>	<b>Total Remuneraciones</b>	<b>68.732</b>	<b>68.867</b>	<b>68.367</b>	<b>68.367</b>	<b>68.367</b>
	Educación Común	1.266	1.551	1.551	1.551	1.551
	Ampliación del Tiempo Pedagógico	813	1.011	1.011	1.011	1.011
	Administración de la Educación	1.075	640	640	640	640
	Mejoramiento de los aprendizajes	822	636	636	636	636
	Formación inicial	276	222	222	222	222
	Educación Especial	175	166	166	166	166
	Otros	968	2.105	2.105	2.105	2.105
	<b>Total Funcionamiento</b>	<b>5.395</b>	<b>6.332</b>	<b>6.332</b>	<b>6.332</b>	<b>6.332</b>
	Fondos de Infraestructura Educativa - ANEP	611	611	611	611	611
	Reparaciones generales	368	465	465	465	465
	Programa de Apoyo a la Educación Media y Formación Docente	438	404	404	404	404
	Apoyo a la escuela pública uruguaya PAEPU	354	310	310	310	310
Ampliación de espacios educativos	316	150	150	150	150	
Otros	313	328	328	328	328	
<b>Total Inversiones</b>	<b>2.400</b>	<b>2.269</b>	<b>2.269</b>	<b>2.269</b>	<b>2.269</b>	
<b>TOTAL ANEP</b>	<b>76.528</b>	<b>77.468</b>	<b>76.968</b>	<b>76.968</b>	<b>76.968</b>	

(1) Se considera el crédito vigente al 31/08/2020, día de presentación del Proyecto de Ley del Presupuesto Nacional 2020-2024

## Composición del Presupuesto 2020 - 2024

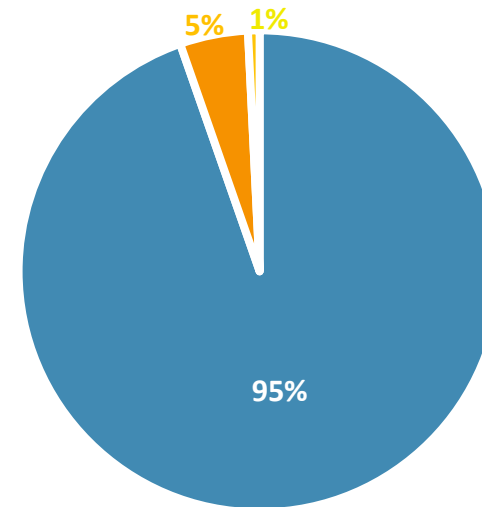
En millones de pesos a valores del 1º de enero de 2020



■ Remuneraciones ■ Funcionamiento ■ Inversiones

## Fuentes de Financiamiento del Presupuesto 2020 - 2024

En millones de pesos a valores del 1º de enero de 2020



■ Rentas Generales  
■ Recursos con Afectación Especial  
■ Endeudamiento Externo

**ASIGNACIONES POR ARTICULADO PRESUPUESTO NACIONAL 2020-2024**

En millones de pesos a valores de la Ley

	<b>ANEP</b>	<b>2021</b>	<b>2022</b>	<b>2023</b>	<b>2024</b>
<b>INCISO</b>	Remuneraciones que se venían financiando con el Fondo de Inasistencia	500	-	-	-
	Nuevas políticas educativas	130	130	130	130
	Centros Educativos Asociados (CEAs)	125	125	125	125
	<b>Remuneraciones</b>	<b>755</b>	<b>255</b>	<b>255</b>	<b>255</b>
<b>TOTAL</b>		<b>755</b>	<b>255</b>	<b>255</b>	<b>255</b>

---

---

Universidad  
**de la República**

---

---

## PRESUPUESTO NACIONAL 2020-2024

En millones de pesos a valores del 1º de enero de 2020

UDELAR	2020		2021		2022		2023		2024		
	Crédito Vigente <sup>(1)</sup>	Articulado	Línea de Base	Articulado	Línea de Base	Articulado	Línea de Base	Articulado	Línea de Base	Articulado	
INCISO	<b>Total Remuneraciones</b>	<b>15.654</b>	-	<b>16.173</b>	-	<b>16.173</b>	-	<b>16.173</b>	-	<b>16.173</b>	-
	Resto Gastos	886	-	451	-	451	-	451	-	451	-
	Suministros	409	-	209	-	209	-	209	-	209	-
	Productos medicinales	3	-	98	-	98	-	98	-	98	-
	Becas	169	-	90	-	90	-	90	-	90	-
	Material médico quirúrgico	0	-	89	-	89	-	89	-	89	-
	Otros	340	-	409	-	409	-	409	-	409	-
	<b>Total Funcionamiento</b>	<b>1.808</b>	-	<b>1.346</b>	-	<b>1.346</b>	-	<b>1.346</b>	-	<b>1.346</b>	-
	Inversiones a distribuir	-	-	1.185	-	1.185	-	1.185	-	1.185	-
	Otros	905	-	-	-	-	-	-	-	-	-
<b>Total Inversiones</b>	<b>905</b>	-	<b>1.185</b>	-	<b>1.185</b>	-	<b>1.185</b>	-	<b>1.185</b>	-	
<b>TOTAL INCISO</b>	<b>18.367</b>	-	<b>18.704</b>	-	<b>18.704</b>	-	<b>18.704</b>	-	<b>18.704</b>	-	
DIVERSOS CRÉDITOS	Unidades Docentes Asistenciales (UDAS)	133	-	2	-	2	-	2	-	2	-
	<b>TOTAL DIVERSOS CRÉDITOS</b>	<b>133</b>	-	<b>2</b>	-	<b>2</b>	-	<b>2</b>	-	<b>2</b>	-
<b>TOTAL UDELAR</b>	<b>18.500</b>	-	<b>18.706</b>	-	<b>18.706</b>	-	<b>18.706</b>	-	<b>18.706</b>	-	

(1) Se considera el crédito vigente al 31/08/2020, día de presentación del Proyecto de Ley del Presupuesto Nacional 2020-2024

**PRESUPUESTO NACIONAL 2020-2024**

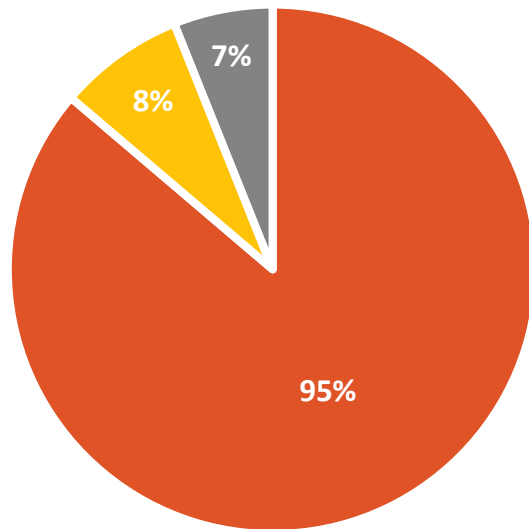
En millones de pesos a valores del 1º de enero de 2020

UDELAR		2020	2021	2022	2023	2024
INCISO	<b>Total Remuneraciones</b>	<b>15.654</b>	<b>16.173</b>	<b>16.173</b>	<b>16.173</b>	<b>16.173</b>
	Resto Gastos	886	451	451	451	451
	Suministros	409	209	209	209	209
	Productos medicinales	3	98	98	98	98
	Becas	169	90	90	90	90
	Material médico quirúrgico	0	89	89	89	89
	Otros	340	409	409	409	409
	<b>Total Funcionamiento</b>	<b>1.808</b>	<b>1.346</b>	<b>1.346</b>	<b>1.346</b>	<b>1.346</b>
	Inversiones a distribuir	-	1.185	1.185	1.185	1.185
	Otros	905	-	-	-	-
<b>Total Inversiones</b>	<b>905</b>	<b>1.185</b>	<b>1.185</b>	<b>1.185</b>	<b>1.185</b>	
<b>TOTAL INCISO</b>	<b>18.367</b>	<b>18.704</b>	<b>18.704</b>	<b>18.704</b>	<b>18.704</b>	
DIVERSOS CRÉDITOS	Unidades Docentes Asistenciales (UDAS)	133	2	2	2	2
	<b>TOTAL DIVERSOS CRÉDITOS</b>	<b>133</b>	<b>2</b>	<b>2</b>	<b>2</b>	<b>2</b>
<b>TOTAL UDELAR</b>		<b>18.500</b>	<b>18.706</b>	<b>18.706</b>	<b>18.706</b>	<b>18.706</b>

(1) Se considera el crédito vigente al 31/08/2020, día de presentación del Proyecto de Ley del Presupuesto Nacional 2020-2024

### Composición del Presupuesto 2020 - 2024

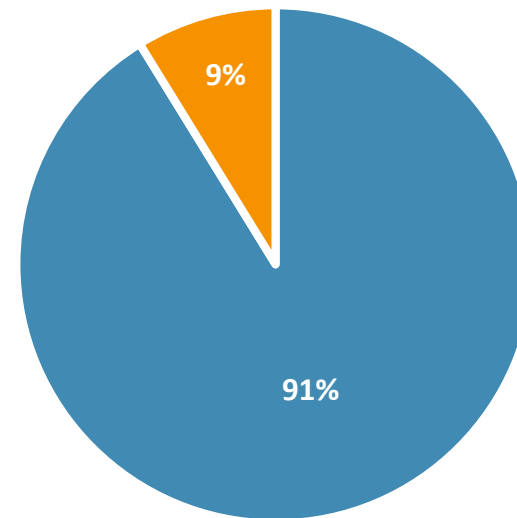
En millones de pesos a valores del 1º de enero de 2020



■ Remuneraciones ■ Funcionamiento ■ Inversiones

### Fuentes de Financiamiento del Presupuesto 2020 - 2024

En millones de pesos a valores del 1º de enero de 2020



■ Rentas Generales ■ Recursos con Afectación Especial

---

Instituto  
**del Niño y Adolescente**  
**del Uruguay**

---



# Instituto del Niño y Adolescente del Uruguay

## PRESUPUESTO NACIONAL 2020-2024

En millones de pesos a valores del 1º de enero de 2020

INAU	2020		2021		2022		2023		2024	
	Crédito Vigente <sup>(1)</sup>	Articulado	Línea de Base	Articulado	Línea de Base	Articulado	Línea de Base	Articulado	Línea de Base	Articulado
<b>Total Remuneraciones</b>	<b>5.024</b>	-	<b>5.269</b>	-	<b>5.269</b>	-	<b>5.269</b>	-	<b>5.269</b>	-
Convenios OSCs - INAU	2.929	-	5.265	-	5.265	-	5.265	-	5.265	-
CAIF	3.105	-	2.402	-	2.402	-	2.402	-	2.402	-
Clínicas psiquiátricas	861	-	757	-	757	-	757	-	757	-
Acogimiento familiar	-	-	246	-	246	-	246	-	246	-
Alimentación	181	-	240	-	240	-	240	-	240	-
Otros	1.969	-	842	-	842	-	842	-	842	-
<b>Total Funcionamiento</b>	<b>9.045</b>	-	<b>9.752</b>	-	<b>9.752</b>	-	<b>9.752</b>	-	<b>9.752</b>	-
Inmuebles	103	-	136	-	136	-	136	-	136	-
Informática	22	-	35	-	35	-	35	-	35	-
Equipamiento y mobiliario	31	-	10	-	10	-	10	-	10	-
Otros	355	-	19	-	19	-	19	-	19	-
<b>Total Inversiones</b>	<b>511</b>	-	<b>200</b>	-	<b>200</b>	-	<b>200</b>	-	<b>200</b>	-
<b>TOTAL INAU</b>	<b>14.579</b>	-	<b>15.221</b>	-	<b>15.221</b>	-	<b>15.221</b>	-	<b>15.221</b>	-

(1) Se considera el crédito vigente al 31/08/2020, día de presentación del Proyecto de Ley del Presupuesto Nacional 2020-2024

**PRESUPUESTO NACIONAL 2020-2024**

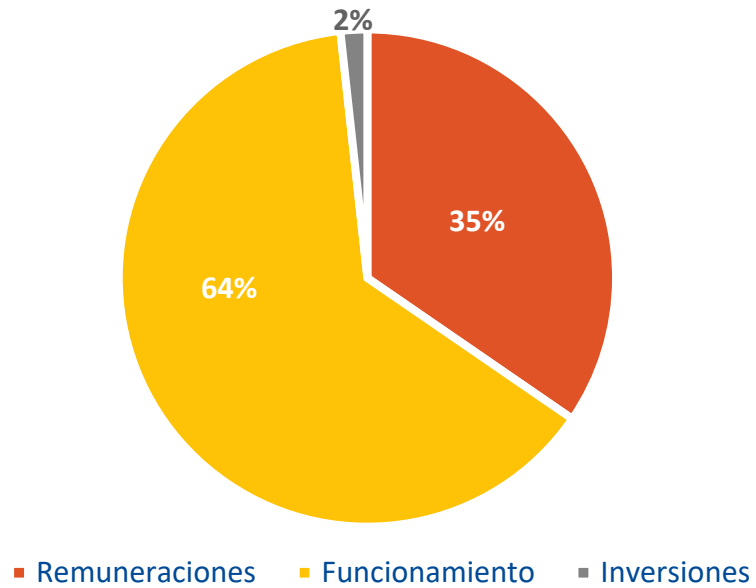
En millones de pesos a valores del 1º de enero de 2020

INAU		2020	2021	2022	2023	2024
INCISO	<b>Total Remuneraciones</b>	<b>5.024</b>	<b>5.269</b>	<b>5.269</b>	<b>5.269</b>	<b>5.269</b>
	Convenios OSCs - INAU	2.929	5.265	5.265	5.265	5.265
	CAIF	3.105	2.402	2.402	2.402	2.402
	Clínicas psiquiátricas	861	757	757	757	757
	Acogimiento familiar	-	246	246	246	246
	Alimentación	181	240	240	240	240
	Otros	1.969	842	842	842	842
	<b>Total Funcionamiento</b>	<b>9.045</b>	<b>9.752</b>	<b>9.752</b>	<b>9.752</b>	<b>9.752</b>
	Inmuebles	103	136	136	136	136
	Informática	22	35	35	35	35
	Equipamiento y mobiliario	31	10	10	10	10
	Otros	355	19	19	19	19
	<b>Total Inversiones</b>	<b>511</b>	<b>200</b>	<b>200</b>	<b>200</b>	<b>200</b>
<b>TOTAL INAU</b>	<b>14.579</b>	<b>15.221</b>	<b>15.221</b>	<b>15.221</b>	<b>15.221</b>	

(1) Se considera el crédito vigente al 31/08/2020, día de presentación del Proyecto de Ley del Presupuesto Nacional 2020-2024

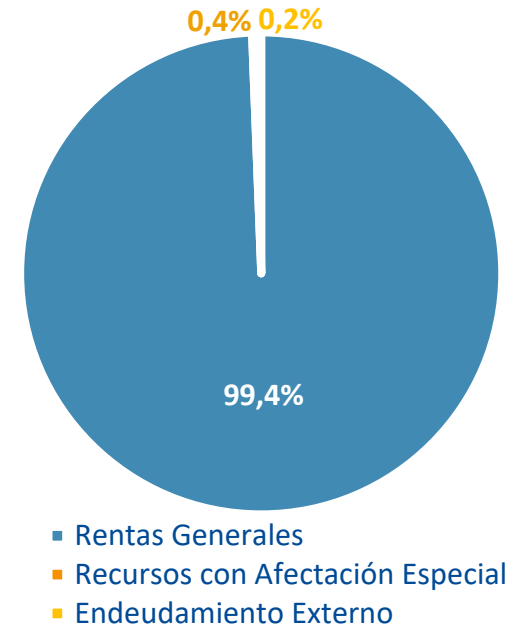
## Composición del Presupuesto 2020 - 2024

En millones de pesos a valores del 1º de enero de 2020



## Fuentes de Financiamiento del Presupuesto 2020 - 2024

En millones de pesos a valores del 1º de enero de 2020



---

# Administración **de los Servicios de Salud del Estado**

---

# Administración de los Servicios de Salud del Estado

## PRESUPUESTO NACIONAL 2020-2024

En millones de pesos a valores del 1º de enero de 2020

ASSE	2020		2021		2022		2023		2024	
	Crédito Vigente <sup>(1)</sup>	Articulado	Línea de Base	Articulado	Línea de Base	Articulado	Línea de Base	Articulado	Línea de Base	Articulado
<b>Total Remuneraciones</b>	<b>21.833</b>	-	<b>21.811</b>	<b>880</b>	<b>21.811</b>	<b>960</b>	<b>21.811</b>	<b>960</b>	<b>21.811</b>	<b>960</b>
Resto Gastos	1.693	-	3.637	-	3.637	-	3.637	-	3.637	-
Comision de apoyo MSP y ASSE	3.350	-	2.704	-	2.704	-	2.704	-	2.704	-
Productos medicinales	2.219	-	2.394	-	2.394	-	2.394	-	2.394	-
Servicios médicos	1.134	-	1.577	-	1.577	-	1.577	-	1.577	-
Limpieza	1.499	-	1.263	-	1.263	-	1.263	-	1.263	-
Otros	6.956	-	6.444	-	6.444	-	6.444	-	6.444	-
<b>Total Funcionamiento</b>	<b>16.851</b>	-	<b>18.018</b>	-	<b>18.018</b>	-	<b>18.018</b>	-	<b>18.018</b>	-
Inmuebles	710	-	569	-	609	-	609	-	609	-
Equipamiento y mobiliario	14	-	167	-	48	-	50	-	50	-
Vehículos	17	-	58	-	63	-	63	-	63	-
Otros	145	-	113	-	187	-	185	-	185	-
<b>Total Inversiones</b>	<b>886</b>	-	<b>907</b>	-	<b>907</b>	-	<b>907</b>	-	<b>907</b>	-
<b>TOTAL INCISO</b>	<b>39.570</b>	-	<b>40.736</b>	<b>880</b>	<b>40.736</b>	<b>960</b>	<b>40.736</b>	<b>960</b>	<b>40.736</b>	<b>960</b>
<b>DIVERSOS CRÉDITOS</b>										
Unidades Docentes Asistenciales (UDAS)	351	-	484	-	484	-	484	-	484	-
Convenio Hospital del Clínicas	26	-	269	-	269	-	269	-	269	-
<b>TOTAL DIVERSOS CRÉDITOS</b>	<b>377</b>	-	<b>753</b>	-	<b>753</b>	-	<b>753</b>	-	<b>753</b>	-
<b>TOTAL ASSE</b>	<b>39.947</b>	-	<b>41.489</b>	<b>880</b>	<b>41.489</b>	<b>960</b>	<b>41.489</b>	<b>960</b>	<b>41.489</b>	<b>960</b>

(1) Se considera el crédito vigente al 31/08/2020, día de presentación del Proyecto de Ley del Presupuesto Nacional 2020-2024

## Administración de los Servicios de Salud del Estado

### PRESUPUESTO NACIONAL 2020-2024

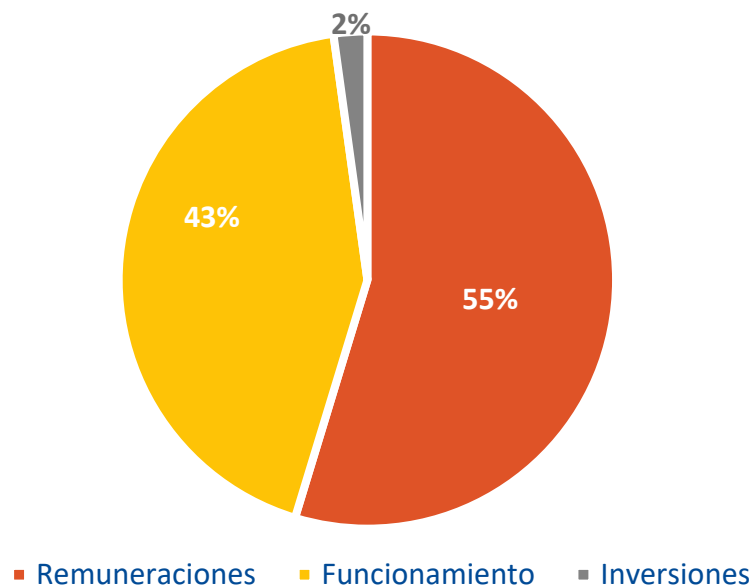
En millones de pesos a valores del 1º de enero de 2020

ASSE		2020	2021	2022	2023	2024
<b>INCISO</b>	<b>Total Remuneraciones</b>	<b>21.833</b>	<b>22.691</b>	<b>22.771</b>	<b>22.771</b>	<b>22.771</b>
	Resto Gastos	1.693	3.637	3.637	3.637	3.637
	Comision de apoyo MSP y ASSE	3.350	2.704	2.704	2.704	2.704
	Productos medicinales	2.219	2.394	2.394	2.394	2.394
	Servicios médicos	1.134	1.577	1.577	1.577	1.577
	Limpieza	1.499	1.263	1.263	1.263	1.263
	Otros	6.956	6.444	6.444	6.444	6.444
	<b>Total Funcionamiento</b>	<b>16.851</b>	<b>18.018</b>	<b>18.018</b>	<b>18.018</b>	<b>18.018</b>
	Inmuebles	710	569	609	609	609
	Equipamiento y mobiliario	14	167	48	50	50
Vehículos	17	58	63	63	63	
Otros	145	113	187	185	185	
<b>Total Inversiones</b>	<b>886</b>	<b>907</b>	<b>907</b>	<b>907</b>	<b>907</b>	
<b>TOTAL INCISO</b>	<b>39.570</b>	<b>41.616</b>	<b>41.696</b>	<b>41.696</b>	<b>41.696</b>	
<b>DIVERSOS CRÉDITOS</b>	Unidades Docentes Asistenciales (UDAS)	351	484	484	484	484
	Convenio Hospital del Clínicas	26	269	269	269	269
	<b>TOTAL DIVERSOS CRÉDITOS</b>	<b>377</b>	<b>753</b>	<b>753</b>	<b>753</b>	<b>753</b>
<b>TOTAL ASSE</b>	<b>39.947</b>	<b>42.369</b>	<b>42.449</b>	<b>42.449</b>	<b>42.449</b>	

(1) Se considera el crédito vigente al 31/08/2020, día de presentación del Proyecto de Ley del Presupuesto Nacional 2020-2024

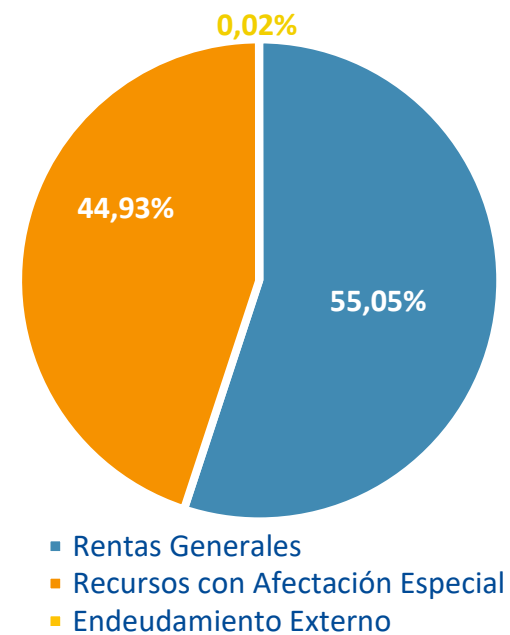
## Composición del Presupuesto 2020 - 2024

En millones de pesos a valores del 1º de enero de 2020



## Fuentes de Financiamiento del Presupuesto 2020 - 2024

En millones de pesos a valores del 1º de enero de 2020



**ASIGNACIONES POR ARTICULADO PRESUPUESTO NACIONAL 2020-2024**

En millones de pesos a valores de la Ley

ASSE	2020	2021	2022	2023	2024
Hospital del Cerro	-	80	160	160	160
Dispositivo Adicciones		100	100	100	100
Cargos escalafon J - Docentes		50	50	50	50
Primer nivel de atención, salud mental y fortalecimiento de otras areas		650	650	650	650
<b>Remuneraciones</b>	-	<b>880</b>	<b>960</b>	<b>960</b>	<b>960</b>
<b>Funcionamiento</b>	-	-	-	-	-
<b>Inversiones</b>	-	-	-	-	-
<b>TOTAL</b>	-	<b>880</b>	<b>960</b>	<b>960</b>	<b>960</b>



---

Universidad  
**Tecnológica**

---

## PRESUPUESTO NACIONAL 2020-2024

En millones de pesos a valores del 1º de enero de 2020

UTEC	2020		2021		2022		2023		2024	
	Crédito Vigente <sup>(1)</sup>	Articulado	Línea de Base	Articulado	Línea de Base	Articulado	Línea de Base	Articulado	Línea de Base	Articulado
<b>Total Remuneraciones</b>	<b>595</b>	-	<b>529</b>	<b>218</b>	<b>529</b>	<b>218</b>	<b>529</b>	<b>218</b>	<b>529</b>	<b>218</b>
Resto Gastos	59	-	53	-	53	-	53	-	53	-
Servicios profesionales	39	-	28	-	28	-	28	-	28	-
Traslados en el país	24	-	21	-	21	-	21	-	21	-
Suministros	21	-	17	-	17	-	17	-	17	-
Material educativo	10	-	9	-	9	-	9	-	9	-
Otros	40	-	33	-	33	-	33	-	33	-
<b>Total Funcionamiento</b>	<b>193</b>	-	<b>161</b>	-	<b>161</b>	-	<b>161</b>	-	<b>161</b>	-
Sedes Utec	-	-	72	-	94	-	94	-	35	-
Equipamiento para proyectos de investigación	-	-	23	-	23	-	23	-	23	-
Inmuebles	43	-	20	-	-	-	-	-	57	-
Otros	76	-	23	-	20	-	20	-	22	-
<b>Total Inversiones</b>	<b>119</b>	-	<b>137</b>	-	<b>137</b>	-	<b>137</b>	-	<b>137</b>	-
<b>TOTAL UTEC</b>	<b>908</b>	-	<b>827</b>	<b>218</b>	<b>827</b>	<b>218</b>	<b>827</b>	<b>218</b>	<b>827</b>	<b>218</b>

(1) Se considera el crédito vigente al 31/08/2020, día de presentación del Proyecto de Ley del Presupuesto Nacional 2020-2024

**PRESUPUESTO NACIONAL 2020-2024**

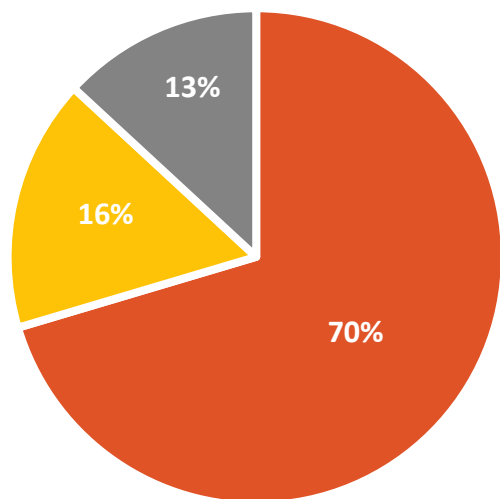
En millones de pesos a valores del 1º de enero de 2020

UTECE		2020	2021	2022	2023	2024
INCISO	<b>Total Remuneraciones</b>	<b>595</b>	<b>747</b>	<b>747</b>	<b>747</b>	<b>747</b>
	Resto Gastos	59	53	53	53	53
	Servicios profesionales	39	28	28	28	28
	Traslados en el país	24	21	21	21	21
	Suministros	21	17	17	17	17
	Material educativo	10	9	9	9	9
	Otros	40	33	33	33	33
	<b>Total Funcionamiento</b>	<b>193</b>	<b>161</b>	<b>161</b>	<b>161</b>	<b>161</b>
	Sedes Utec	-	72	94	94	35
	Equipamiento para proyectos de investigación	-	23	23	23	23
	Inmuebles	43	20	-	-	57
	Otros	76	23	20	20	22
	<b>Total Inversiones</b>	<b>119</b>	<b>137</b>	<b>137</b>	<b>137</b>	<b>137</b>
<b>TOTAL UTECE</b>	<b>908</b>	<b>1.045</b>	<b>1.045</b>	<b>1.045</b>	<b>1.045</b>	

(1) Se considera el crédito vigente al 31/08/2020, día de presentación del Proyecto de Ley del Presupuesto Nacional 2020-2024

### Composición del Presupuesto 2020 - 2024

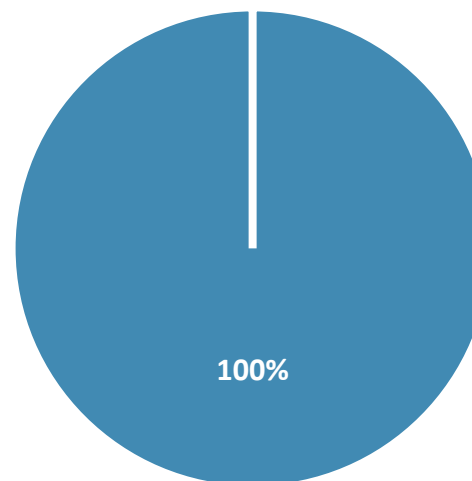
En millones de pesos a valores del 1º de enero de 2020



■ Remuneraciones ■ Funcionamiento ■ Inversiones

### Fuentes de Financiamiento del Presupuesto 2020 - 2024

En millones de pesos a valores del 1º de enero de 2020



■ Rentas Generales

**ASIGNACIONES POR ARTICULADO PRESUPUESTO NACIONAL 2020-2024**

En millones de pesos a valores de la Ley

UTEc		2020	2021	2022	2023	2024
INCISO	Horas docentes para la finalización de las carreras iniciadas	-	82	82	82	82
	Horas docentes para la continuación de la oferta educativa	-	133	133	133	133
	Tareas preparatorias para la instalación de una nueva sede en Lavalleja	-	3	3	3	3
	<b>Remuneraciones</b>	-	<b>218</b>	<b>218</b>	<b>218</b>	<b>218</b>
<b>TOTAL</b>		-	<b>218</b>	<b>218</b>	<b>218</b>	<b>218</b>

---

---

Instituto  
**Uruguayo**  
**de Meteorología**

---

---

## PRESUPUESTO NACIONAL 2020-2024

En millones de pesos a valores del 1º de enero de 2020

INUMET	2020		2021		2022		2023		2024	
	Crédito Vigente <sup>(1)</sup>	Articulado	Línea de Base	Articulado	Línea de Base	Articulado	Línea de Base	Articulado	Línea de Base	Articulado
<b>Total Remuneraciones</b>	<b>242</b>	-	<b>247</b>	-	<b>247</b>	-	<b>247</b>	-	<b>247</b>	-
Resto Gastos	17	-	15	-	15	-	15	-	15	-
Servicios informáticos	14	-	12	-	12	-	12	-	12	-
Suministros	7	-	5	-	5	-	5	-	5	-
Transferencias	2	-	5	-	5	-	5	-	5	-
Vigilancia	5	-	3	-	3	-	3	-	3	-
Otros	15	-	7	-	7	-	7	-	7	-
<b>Total Funcionamiento</b>	<b>60</b>	-	<b>46</b>	-	<b>46</b>	-	<b>46</b>	-	<b>46</b>	-
Equipos e instrumental meteorológico	9	-	13	-	14	-	15	-	13	-
Informática	11	-	5	-	3	-	2	-	2	-
Banco Nacional de Datos	-	-	1	-	1	-	1	-	1	-
Otros	1	-	0	-	1	-	1	-	3	-
<b>Total Inversiones</b>	<b>21</b>	-	<b>18</b>	-	<b>18</b>	-	<b>18</b>	-	<b>18</b>	-
<b>TOTAL INUMET</b>	<b>322</b>	-	<b>312</b>	-	<b>312</b>	-	<b>312</b>	-	<b>312</b>	-

(1) Se considera el crédito vigente al 31/08/2020, día de presentación del Proyecto de Ley del Presupuesto Nacional 2020-2024

**PRESUPUESTO NACIONAL 2020-2024**

En millones de pesos a valores del 1º de enero de 2020

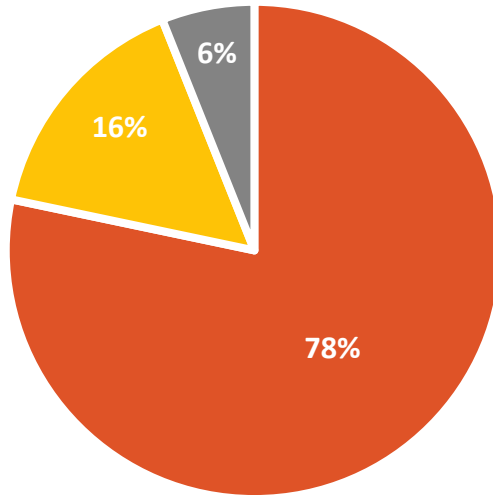
INUMET		2020	2021	2022	2023	2024
INCISO	<b>Total Remuneraciones</b>	<b>242</b>	<b>247</b>	<b>247</b>	<b>247</b>	<b>247</b>
	Resto Gastos	17	15	15	15	15
	Servicios informáticos	14	12	12	12	12
	Suministros	7	5	5	5	5
	Transferencias	2	5	5	5	5
	Vigilancia	5	3	3	3	3
	Otros	15	7	7	7	7
	<b>Total Funcionamiento</b>	<b>60</b>	<b>46</b>	<b>46</b>	<b>46</b>	<b>46</b>
	Equipos e instrumental meteorológico	9	13	14	15	13
	Informática	11	5	3	2	2
Banco Nacional de Datos	-	1	1	1	1	
Otros	1	0	1	1	3	
<b>Total Inversiones</b>	<b>21</b>	<b>18</b>	<b>18</b>	<b>18</b>	<b>18</b>	
<b>TOTAL INUMET</b>		<b>322</b>	<b>312</b>	<b>312</b>	<b>312</b>	<b>312</b>

(1) Se considera el crédito vigente al 31/08/2020, día de presentación del Proyecto de Ley del Presupuesto Nacional 2020-2024



### Composición del Presupuesto 2020 - 2024

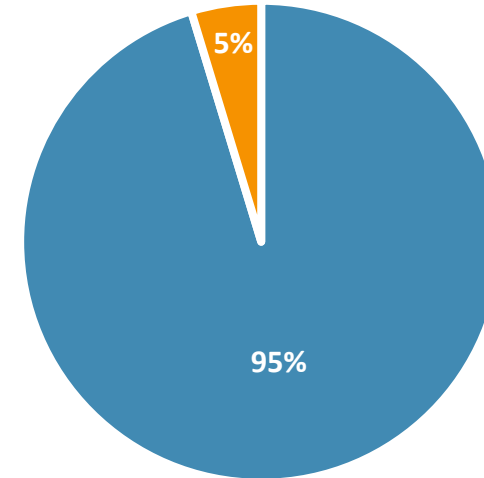
En millones de pesos a valores del 1º de enero de 2020



■ Remuneraciones ■ Funcionamiento ■ Inversiones

### Fuentes de Financiamiento del Presupuesto 2020 - 2024

En millones de pesos a valores del 1º de enero de 2020



■ Rentas Generales ■ Recursos con Afectación Especial

---

Fiscalía  
**General**  
**de la Nación**

---

## PRESUPUESTO NACIONAL 2020-2024

En millones de pesos a valores del 1º de enero de 2020

FGN	2020		2021		2022		2023		2024	
	Crédito Vigente <sup>(1)</sup>	Articulado	Línea de Base	Articulado	Línea de Base	Articulado	Línea de Base	Articulado	Línea de Base	Articulado
<b>Total Remuneraciones</b>	<b>1.321</b>	-	<b>1.370</b>	-	<b>1.370</b>	-	<b>1.370</b>	-	<b>1.370</b>	-
Arrendamientos	32	-	31	-	31	-	31	-	31	-
Perfeccionamiento académico	25	-	26	-	26	-	26	-	26	-
Suministros	26	-	15	-	15	-	15	-	15	-
Limpieza	1	-	3	-	3	-	3	-	3	-
Resto Gastos	57	-	1	-	1	-	1	-	1	-
Otros	5	-	4	-	4	-	4	-	4	-
<b>Total Funcionamiento</b>	<b>146</b>	-	<b>80</b>	-	<b>80</b>	-	<b>80</b>	-	<b>80</b>	-
Equipamiento y mobiliario	-	-	2	-	2	-	2	-	2	-
Informática	-	-	2	-	2	-	3	-	3	-
Sistema Proceso Penal Acusatorio (SIPPAU)	-	-	2	-	2	-	2	-	2	-
Otros	3	-	1	-	1	-	1	-	1	-
<b>Total Inversiones</b>	<b>3</b>	-	<b>7</b>	-	<b>7</b>	-	<b>7</b>	-	<b>7</b>	-
<b>TOTAL FGN</b>	<b>1.470</b>	-	<b>1.457</b>	-	<b>1.457</b>	-	<b>1.457</b>	-	<b>1.457</b>	-

(1) Se considera el crédito vigente al 31/08/2020, día de presentación del Proyecto de Ley del Presupuesto Nacional 2020-2024

**PRESUPUESTO NACIONAL 2020-2024**

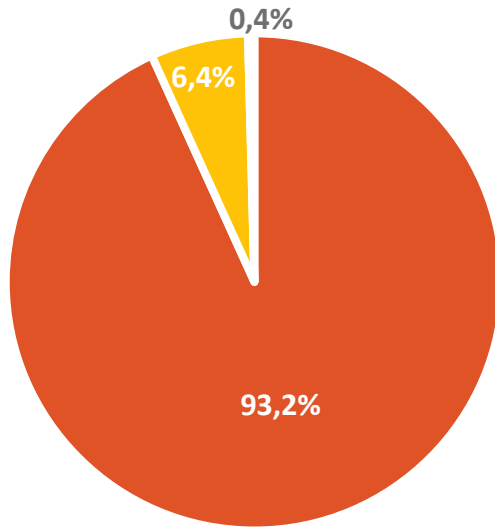
En millones de pesos a valores del 1º de enero de 2020

FGN		2020	2021	2022	2023	2024
INCISO	<b>Total Remuneraciones</b>	<b>1.321</b>	<b>1.370</b>	<b>1.370</b>	<b>1.370</b>	<b>1.370</b>
	Arrendamientos	32	31	31	31	31
	Perfeccionamiento académico	25	26	26	26	26
	Suministros	26	15	15	15	15
	Limpieza	1	3	3	3	3
	Resto Gastos	57	1	1	1	1
	Otros	5	4	4	4	4
	<b>Total Funcionamiento</b>	<b>146</b>	<b>80</b>	<b>80</b>	<b>80</b>	<b>80</b>
	Equipamiento y mobiliario	-	2	2	2	2
	Informática	-	2	2	3	3
Sistema Proceso Penal Acusatorio (SIPPAU)	-	2	2	2	2	
Otros	3	1	1	1	1	
<b>Total Inversiones</b>	<b>3</b>	<b>7</b>	<b>7</b>	<b>7</b>	<b>7</b>	
<b>TOTAL FGN</b>	<b>1.470</b>	<b>1.457</b>	<b>1.457</b>	<b>1.457</b>	<b>1.457</b>	

(1) Se considera el crédito vigente al 31/08/2020, día de presentación del Proyecto de Ley del Presupuesto Nacional 2020-2024

### Composición del Presupuesto 2020 - 2024

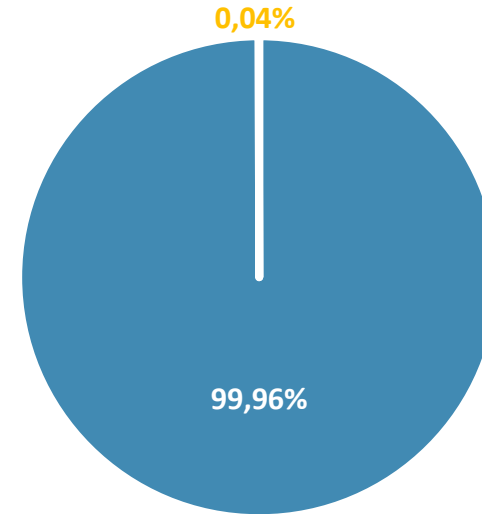
En millones de pesos a valores del 1º de enero de 2020



- Remuneraciones
- Funcionamiento
- Inversiones

### Fuentes de Financiamiento del Presupuesto 2020 - 2024

En millones de pesos a valores del 1º de enero de 2020



- Rentas Generales
- Recursos con Afectación Especial

---

Junta  
**de Transparencia  
y Ética Pública**

---

## PRESUPUESTO NACIONAL 2020-2024

En millones de pesos a valores del 1º de enero de 2020

JUTEP	2020		2021		2022		2023		2024	
	Crédito Vigente <sup>(1)</sup>	Articulado	Línea de Base	Articulado	Línea de Base	Articulado	Línea de Base	Articulado	Línea de Base	Articulado
<b>Total Remuneraciones</b>	<b>30</b>	-	<b>30</b>	-	<b>30</b>	-	<b>30</b>	-	<b>30</b>	-
Servicios informáticos	3	-	3	-	3	-	3	-	3	-
Resto Gastos	3	-	2	-	2	-	2	-	2	-
Suministros	1	-	0	-	0	-	0	-	0	-
Misiones oficiales	0	-	0	-	0	-	0	-	0	-
Publicidad	-	-	0	-	0	-	0	-	0	-
Otros	1	-	0	-	0	-	0	-	0	-
<b>Total Funcionamiento</b>	<b>7</b>	-	<b>5</b>	-	<b>5</b>	-	<b>5</b>	-	<b>5</b>	-
Informática	1	-	0	-	0	-	0	-	0	-
Equipamiento y mobiliario	-	-	0	-	0	-	0	-	0	-
Otros	-	-	-	-	-	-	-	-	-	-
<b>Total Inversiones</b>	<b>1</b>	-	<b>0</b>	-	<b>0</b>	-	<b>0</b>	-	<b>0</b>	-
<b>TOTAL JUTEP</b>	<b>39</b>	-	<b>36</b>	-	<b>36</b>	-	<b>36</b>	-	<b>36</b>	-

(1) Se considera el crédito vigente al 31/08/2020, día de presentación del Proyecto de Ley del Presupuesto Nacional 2020-2024

**PRESUPUESTO NACIONAL 2020-2024**

En millones de pesos a valores del 1º de enero de 2020

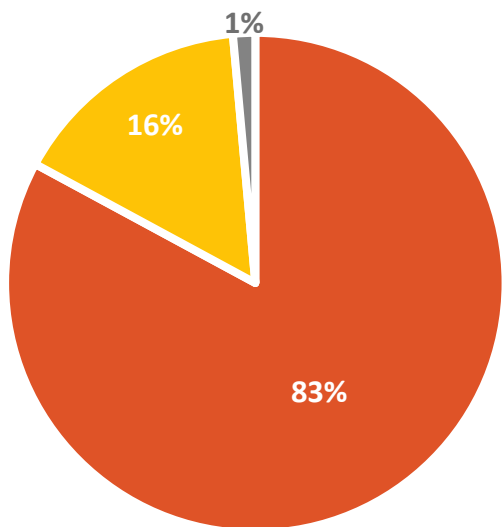
JUTEP		2020	2021	2022	2023	2024
INCISO	<b>Total Remuneraciones</b>	<b>30</b>	<b>30</b>	<b>30</b>	<b>30</b>	<b>30</b>
	Servicios informáticos	3	3	3	3	3
	Resto Gastos	3	2	2	2	2
	Suministros	1	0	0	0	0
	Misiones oficiales	0	0	0	0	0
	Publicidad	-	0	0	0	0
	Otros	1	0	0	0	0
	<b>Total Funcionamiento</b>	<b>7</b>	<b>5</b>	<b>5</b>	<b>5</b>	<b>5</b>
	Informática	1	0	0	0	0
	Equipamiento y mobiliario	-	0	0	0	0
Otros	-	-	-	-	-	
<b>Total Inversiones</b>	<b>1</b>	<b>0</b>	<b>0</b>	<b>0</b>	<b>0</b>	
<b>TOTAL JUTEP</b>		<b>39</b>	<b>36</b>	<b>36</b>	<b>36</b>	<b>36</b>

(1) Se considera el crédito vigente al 31/08/2020, día de presentación del Proyecto de Ley del Presupuesto Nacional 2020-2024



## Composición del Presupuesto 2020 - 2024

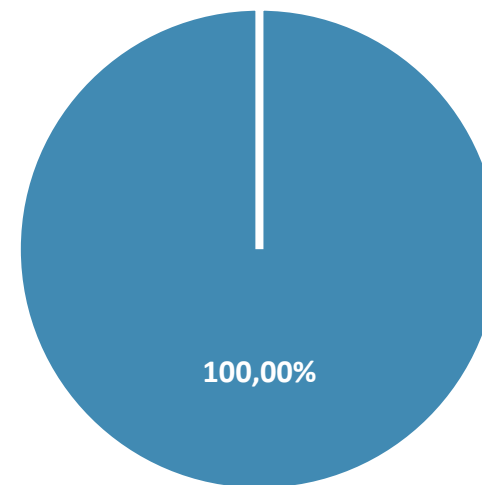
En millones de pesos a valores del 1º de enero de 2020



■ Remuneraciones ■ Funcionamiento ■ Inversiones

## Fuentes de Financiamiento del Presupuesto 2020 - 2024

En millones de pesos a valores del 1º de enero de 2020



■ Rentas Generales

---

Instituto Nacional  
**de Inclusión**  
**Social Adolescente**

---

# Instituto Nacional de Inclusión Social Adolescente

## PRESUPUESTO NACIONAL 2020-2024

En millones de pesos a valores del 1º de enero de 2020

INISA	2020		2021		2022		2023		2024	
	Crédito Vigente <sup>(1)</sup>	Articulado	Línea de Base	Articulado	Línea de Base	Articulado	Línea de Base	Articulado	Línea de Base	Articulado
<b>Total Remuneraciones</b>	<b>1.806</b>	-	<b>1.853</b>	-	<b>1.853</b>	-	<b>1.853</b>	-	<b>1.853</b>	-
Vigilancia	111	-	122	-	122	-	122	-	122	-
Resto Gastos	54	-	55	-	55	-	55	-	55	-
Limpieza	41	-	48	-	48	-	48	-	48	-
Alimentación	59	-	43	-	43	-	43	-	43	-
Suministros	27	-	31	-	31	-	31	-	31	-
Otros	74	-	44	-	44	-	44	-	44	-
<b>Total Funcionamiento</b>	<b>365</b>	-	<b>343</b>	-	<b>343</b>	-	<b>343</b>	-	<b>343</b>	-
Inmuebles	219	-	25	-	25	-	29	-	24	-
Equipamiento y mobiliario	8	-	8	-	6	-	4	-	10	-
Informática	2	-	5	-	4	-	3	-	3	-
Otros	1	-	4	-	6	-	5	-	4	-
<b>Total Inversiones</b>	<b>230</b>	-	<b>41</b>	-	<b>41</b>	-	<b>41</b>	-	<b>41</b>	-
<b>TOTAL INISA</b>	<b>2.401</b>	-	<b>2.237</b>	-	<b>2.237</b>	-	<b>2.237</b>	-	<b>2.237</b>	-

(1) Se considera el crédito vigente al 31/08/2020, día de presentación del Proyecto de Ley del Presupuesto Nacional 2020-2024

**PRESUPUESTO NACIONAL 2020-2024**

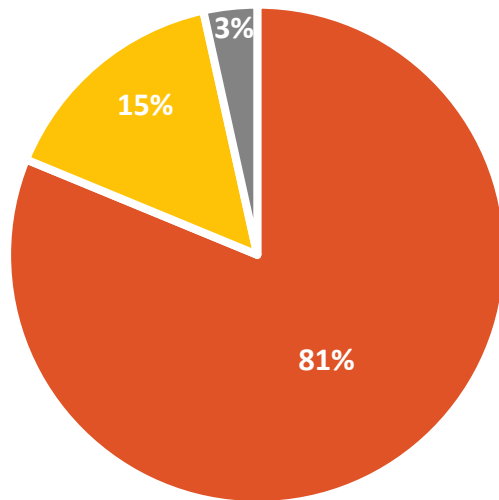
En millones de pesos a valores del 1º de enero de 2020

INISA		2020	2021	2022	2023	2024
INCISO	<b>Total Remuneraciones</b>	<b>1.806</b>	<b>1.853</b>	<b>1.853</b>	<b>1.853</b>	<b>1.853</b>
	Vigilancia	111	122	122	122	122
	Resto Gastos	54	55	55	55	55
	Limpieza	41	48	48	48	48
	Alimentación	59	43	43	43	43
	Suministros	27	31	31	31	31
	Otros	74	44	44	44	44
	<b>Total Funcionamiento</b>	<b>365</b>	<b>343</b>	<b>343</b>	<b>343</b>	<b>343</b>
	Inmuebles	219	25	25	29	24
	Equipamiento y mobiliario	8	8	6	4	10
Informática	2	5	4	3	3	
Otros	1	4	6	5	4	
<b>Total Inversiones</b>	<b>230</b>	<b>41</b>	<b>41</b>	<b>41</b>	<b>41</b>	
<b>TOTAL INISA</b>	<b>2.401</b>	<b>2.237</b>	<b>2.237</b>	<b>2.237</b>	<b>2.237</b>	

(1) Se considera el crédito vigente al 31/08/2020, día de presentación del Proyecto de Ley del Presupuesto Nacional 2020-2024

### Composición del Presupuesto 2020 - 2024

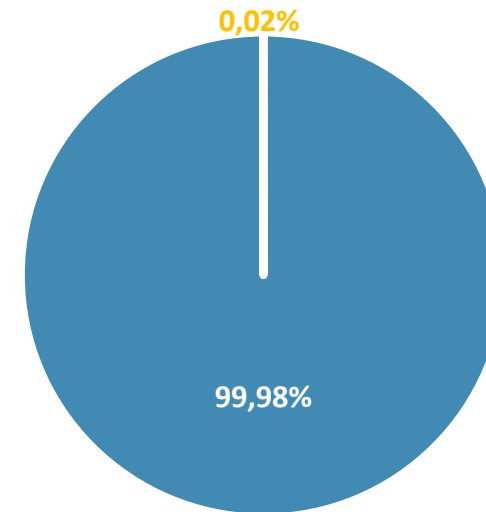
En millones de pesos a valores del 1º de enero de 2020



■ Remuneraciones ■ Funcionamiento ■ Inversiones

### Fuentes de Financiamiento del Presupuesto 2020 - 2024

En millones de pesos a valores del 1º de enero de 2020



■ Rentas Generales ■ Recursos con Afectación Especial

---

# Subsidios **y Subvenciones**

---

## Subsidios y Subvenciones

### PRESUPUESTO NACIONAL 2020-2024

En millones de pesos a valores del 1º de enero de 2020

Subsidios y Subvenciones		2020		2021		2022		2023		2024	
		Crédito Vigente	Articulado	Línea de Base	Articulado	Línea de Base	Articulado	Línea de Base	Articulado	Línea de Base	Articulado
Presidencia	Administración de Ferrocarriles del Estado (AFE) <sup>(1)</sup>	441	-	606	-	606	-	606	-	606	-
	Administración Nacional de Correos (ANC)	1.210	-	1.465	-	1.465	-	1.465	-	1.465	-
	Instituto Nacional de Colonización (INC) <sup>(3)</sup>	1.047	-	100	-	100	-	100	-	100	-
	Agencia Nacional de Vivienda (ANV)	789	-	789	-	789	-	789	-	789	-
	IRCCA	15	-	31	-	31	-	31	-	31	-
	Varios - Presidencia	2	-	2	-	2	-	2	-	2	-
	<b>Total Funcionamiento</b>	<b>3.504</b>	<b>-</b>	<b>2.993</b>	<b>-</b>	<b>2.993</b>	<b>-</b>	<b>2.993</b>	<b>-</b>	<b>2.993</b>	<b>-</b>
Defensa	Instituto Antártico Uruguayo	40	-	51	-	51	-	51	-	51	-
	Asociación Honoraria Salvamentos Marítimos y Fluviales	1	-	1	-	1	-	1	-	1	-
	<b>Total Funcionamiento</b>	<b>41</b>	<b>-</b>	<b>52</b>	<b>-</b>	<b>52</b>	<b>-</b>	<b>52</b>	<b>-</b>	<b>52</b>	<b>-</b>
MEF	Centro de Estudios Fiscales	3	-	-	-	-	-	-	-	-	-
	<b>Total Funcionamiento</b>	<b>3</b>	<b>-</b>	<b>-</b>	<b>-</b>	<b>-</b>	<b>-</b>	<b>-</b>	<b>-</b>	<b>-</b>	<b>-</b>
IMRREE	SEDHU	0,3	-	0,3	-	0,3	-	0,3	-	0,3	-
	<b>Total Funcionamiento</b>	<b>0</b>	<b>-</b>	<b>0</b>	<b>-</b>	<b>0</b>	<b>-</b>	<b>0</b>	<b>-</b>	<b>0</b>	<b>-</b>
MGAP	Instituto Nacional de Investigación Agropecuaria (INIA) <sup>(3)</sup>	1.284	-	600	-	600	-	600	-	600	-
	Instituto Plan Agropecuario (IPA)	82	-	77	-	77	-	77	-	77	-
	Instituto Nacional de la Leche (INALE)	26	-	22	-	22	-	22	-	22	-
	Instituto Nacional de Semillas (INASE)	24	-	20	-	20	-	20	-	20	-
	Movimiento Juventud Agraria	1	-	1	-	1	-	1	-	1	-
	Asociación uruguaya de escuelas familiares agrarias	0	-	0	-	0	-	0	-	0	-
	Varios - MGAP	0	-	-	-	-	-	-	-	-	-
<b>Total Funcionamiento</b>	<b>1.418</b>	<b>-</b>	<b>720</b>	<b>-</b>	<b>720</b>	<b>-</b>	<b>720</b>	<b>-</b>	<b>720</b>	<b>-</b>	

## Subsidios y Subvenciones

### PRESUPUESTO NACIONAL 2020-2024

En millones de pesos a valores del 1º de enero de 2020

Subsidios y Subvenciones		2020		2021		2022		2023		2024	
		Crédito Vigente	Articulado	Línea de Base	Articulado	Línea de Base	Articulado	Línea de Base	Articulado	Línea de Base	Articulado
MIEM	Subsidio a la vestimenta	65	-	-	-	-	-	-	-	-	-
	Parque Científico y Tecnológico de Pando	34	-	29	-	29	-	29	-	29	-
	Instituto Nacional de Calidad	6	-	-	-	-	-	-	-	-	-
	Organismo Uruguayo de Acreditación	1	-	1	-	1	-	1	-	1	-
	<b>Total Funcionamiento</b>	<b>106</b>	<b>-</b>	<b>30</b>	<b>-</b>	<b>30</b>	<b>-</b>	<b>30</b>	<b>-</b>	<b>30</b>	<b>-</b>
MTPP	Instituto Nacional de Logística (INALOG)	15	-	12	-	12	-	12	-	12	-
	<b>Total Funcionamiento</b>	<b>15</b>	<b>-</b>	<b>12</b>	<b>-</b>	<b>12</b>	<b>-</b>	<b>12</b>	<b>-</b>	<b>12</b>	<b>-</b>
MEC	Instituto de Evaluación Educativa (INEED)	72	-	66	-	66	-	66	-	66	-
	Programa de Desarrollo de Ciencias Básicas (PEDECIBA)	68	-	68	-	68	-	68	-	68	-
	Consejo de Capacitación Profesional (COCAP)	7	-	6	-	6	-	6	-	6	-
	Varios - MEC	20	-	12	-	12	-	12	-	12	-
	<b>Total Funcionamiento</b>	<b>166</b>	<b>-</b>	<b>152</b>	<b>-</b>	<b>152</b>	<b>-</b>	<b>152</b>	<b>-</b>	<b>152</b>	<b>-</b>
MSP	Comisión Honoraria para la Lucha Antituberculosa (CHLA-EP)	266	-	320	-	320	-	320	-	320	-
	Centro Uruguayo de Imagenología Molecular (CUDIM)	105	-	84	-	84	-	84	-	84	-
	Comisión Honoraria de Lucha contra el Cáncer	87	-	90	-	90	-	90	-	90	-
	Comisión Honoraria para la Salud Cardiovascular	27	-	27	-	27	-	27	-	27	-
	Patronato del Psicópata	2	-	2	-	2	-	2	-	2	-
	Agencia Evaluación, Regulación y Vigilancia Tecnología Sanitaria	-	-	0	20	0	20	0	20	0	20
	CEREMA	4	-	4	-	4	-	4	-	4	-
Varios - MSP	7	-	7	-	7	-	7	-	7	-	
	<b>Total Funcionamiento</b>	<b>499</b>	<b>-</b>	<b>534</b>	<b>20</b>	<b>534</b>	<b>20</b>	<b>534</b>	<b>20</b>	<b>534</b>	<b>20</b>
MTSS	Instituto Cuesta Duarte	1	-	-	-	-	-	-	-	-	-
	<b>Total Funcionamiento</b>	<b>1</b>	<b>-</b>	<b>-</b>	<b>-</b>	<b>-</b>	<b>-</b>	<b>-</b>	<b>-</b>	<b>-</b>	<b>-</b>
MVOE	MEVIR	115	-	96	-	96	-	96	-	96	-
	<b>Total Funcionamiento</b>	<b>115</b>	<b>-</b>	<b>96</b>	<b>-</b>	<b>96</b>	<b>-</b>	<b>96</b>	<b>-</b>	<b>96</b>	<b>-</b>
MIDES	Varios MIDES	40	-	39	-	39	-	39	-	39	-
	<b>Total Funcionamiento</b>	<b>40</b>	<b>-</b>	<b>39</b>	<b>-</b>	<b>39</b>	<b>-</b>	<b>39</b>	<b>-</b>	<b>39</b>	<b>-</b>



## Subsidios y Subvenciones

### PRESUPUESTO NACIONAL 2020-2024

En millones de pesos a valores del 1º de enero de 2020

Subsidios y Subvenciones	2020		2021		2022		2023		2024	
	Crédito Vigente	Articulado	Línea de Base	Articulado	Línea de Base	Articulado	Línea de Base	Articulado	Línea de Base	Articulado
Fondo de Reversión Laboral - INEFOP <sup>(3)</sup>	1.927	-	407	-	407	-	407	-	407	-
Plan Ceibal	1.076	-	1.488	-	1.488	-	1.488	-	1.488	-
Agencia Nacional de Investigación e Innovación (ANII)	166	-	509	-	509	-	509	-	509	-
Fundación Instituto Pasteur de Montevideo (IPMONT)	163	-	208	-	208	-	208	-	208	-
Sector Agrícola	870	-	870	-	870	-	870	-	870	-
Fondo de Solidaridad <sup>(3)</sup>	164	-	-	-	-	-	-	-	-	-
Sector Pecuario	11	-	7	-	7	-	7	-	7	-
Uruguay XXI	252	-	133	-	133	-	133	-	133	-
Organización de la Prensa del Interior (OPI)	69	-	-	-	-	-	-	-	-	-
Patronato del Psicópata <sup>(3)</sup>	16	-	-	-	-	-	-	-	-	-
Fondo Nacional de Recursos - sustitución renta adeutada	9	-	8	-	8	-	8	-	8	-
Fondo Nacional de Recursos - Recaudación IMAE - DNLQ <sup>(3)</sup>	67	-	-	-	-	-	-	-	-	-
Instituto Nacional de Cooperativismo (INACOOOP)	44	-	38	-	38	-	38	-	38	-
Fondo infraestructura OFI <sup>(3)</sup>	56	-	-	-	-	-	-	-	-	-
Fondo infraestructura AUF <sup>(3)</sup>	44	-	-	-	-	-	-	-	-	-
Parques Industriales - Créditos Fiscales	7	-	61	-	61	-	61	-	61	-
Organismos Sociales <sup>(2)</sup>	-	-	-	16	-	16	-	16	-	16
<b>Total Funcionamiento</b>	<b>4.941</b>	<b>-</b>	<b>3.729</b>	<b>16</b>	<b>3.729</b>	<b>16</b>	<b>3.729</b>	<b>16</b>	<b>3.729</b>	<b>16</b>
Plan Ceibal	1.302	-	952	-	952	-	952	-	952	-
Agencia Nacional de Investigación e Innovación (ANII)	787	-	444	-	444	-	444	-	444	-
Comisión Honoraria Hospital Maciel <sup>(3)</sup>	5	-	-	-	-	-	-	-	-	-
Comisión Honoraria Hospital Pasteur <sup>(3)</sup>	5	-	-	-	-	-	-	-	-	-
Comisión Honoraria Hospital Pereira Rossell <sup>(3)</sup>	5	-	-	-	-	-	-	-	-	-
<b>Total Inversiones</b>	<b>2.103</b>	<b>-</b>	<b>1.396</b>	<b>-</b>	<b>1.396</b>	<b>-</b>	<b>1.396</b>	<b>-</b>	<b>1.396</b>	<b>-</b>
<b>TOTAL</b>	<b>7.044</b>	<b>-</b>	<b>5.125</b>	<b>16</b>	<b>5.125</b>	<b>16</b>	<b>5.125</b>	<b>16</b>	<b>5.125</b>	<b>16</b>
<b>TOTAL SUBSIDIOS Y SUBVENCIONES</b>	<b>12.952</b>	<b>-</b>	<b>9.753</b>	<b>36</b>	<b>9.753</b>	<b>36</b>	<b>9.753</b>	<b>36</b>	<b>9.753</b>	<b>36</b>

(1) En AFE se prevé una asignación adicional de crédito de 200 millones de pesos en el ejercicio 2020.

(2) La partida de organismos sociales será distribuida por el Poder Legislativo. El crédito del ejercicio 2020 se presenta desagregado en los distintos Ministerios.

(3) Estos organismos cuentan con partidas en Tipo de Crédito 2 "Partidas con Afectación Especial" en 2020, que no se presentan en la línea de base de 2021 a 2024.

---

---

## Diversos **Créditos**

---

---

## Diversos Créditos

### PRESUPUESTO NACIONAL 2020-2024

En millones de pesos a valores del 1º de enero de 2020

Diversos Créditos - Partidas no Reasignadas	2020		2021		2022		2023		2024	
	Crédito Vigente <sup>(1)</sup>	Articulado	Línea de Base	Articulado	Línea de Base	Articulado	Línea de Base	Articulado	Línea de Base	Articulado
Certificados DGI	90.795	-	64.156	-	64.156	-	64.156	-	64.156	-
Fonasa - Insuficiencia financiera	21.825	-	27.086	-	27.086	-	27.086	-	27.086	-
Gobiernos Departamentales - partida art. 214 de la Constitución <sup>(2)</sup>	16.958	-	14.043	-	14.043	-	14.043	-	14.043	-
Fondo de Incentivo para la Gestión de los Municipios	1.480	-	1.085	-	1.305	-	1.505	-	1.725	-
Gobiernos Departamentales - subsidio alumbrado público	500	-	400	-	400	-	400	-	400	-
SUCIVE - gastos de administración	290	-	185	-	185	-	185	-	185	-
Infraestructura Área Metropolitana	368	-	142	-	177	-	175	-	172	-
Fondo de Asimetría	-	-	-	-	-	250	-	250	-	250
Contrataciones PPP	1.315	-	2.711	-	2.711	-	2.711	-	2.711	-
Fdo Nacional de Recursos - pago por actos usuarios de ASSE	1.278	-	1.197	-	1.197	-	1.197	-	1.197	-
Comisiones y gastos bancarios	1.157	-	846	-	846	-	846	-	846	-
Sentencias judiciales	1.158	-	1.158	800	1.158	-	1.158	-	1.158	-
Comisión Técnica Mixta Salto Grande	744	-	744	-	744	-	744	-	744	-
Partidos Políticos - Aporte elecciones	131	-	-	-	-	-	-	-	-	-
PLUNA - Servicio de Deuda Scotiabank	440	-	360	-	360	-	360	-	-	-
Reintegro turistas	264	-	-	-	-	-	-	-	-	-
Partidos Políticos - Aporte anual	39	-	41	-	41	-	41	-	41	-
Subsidio buses eléctricos transporte público	29	-	47	-	47	-	47	-	47	-
Graves e imprevistos	195	-	-	-	-	-	-	-	-	-
Indemnizaciones	49	-	0	-	0	-	0	-	0	-
Tributos municipales	45	-	32	-	32	-	32	-	32	-
Subsidio empresas lácteas	35	-	-	-	-	-	-	-	-	-
Víctimas actuación ilegítima del estado	28	-	-	-	-	-	-	-	-	-
FOMIN III (Fondo Multilateral de Inversión III)	89	-	76	-	76	-	-	-	-	-
Resto Gastos	22	-	37	-	37	-	37	-	37	-
Fideicomiso BPS - Gastos de administración	15	-	-	-	-	-	-	-	-	-
Partidas varias	6	-	5	-	5	-	5	-	5	-
<b>Total Funcionamiento</b>	<b>139.255</b>	<b>-</b>	<b>114.352</b>	<b>800</b>	<b>114.607</b>	<b>250</b>	<b>114.728</b>	<b>250</b>	<b>114.586</b>	<b>250</b>
Fondo de Desarrollo del Interior (FDI)	1.725	-	2.068	-	2.068	-	2.068	-	2.068	-
Caminería Departamental	1.238	-	1.510	-	1.510	-	1.510	-	1.510	-
Programa de Desarrollo y Gestión Sub-Nacional (PDGS)	390	-	450	-	450	-	450	-	450	-
FOCEM	160	-	-	-	-	-	-	-	-	-
Comisión Técnica Mixta Salto Grande	83	-	-	-	-	-	-	-	-	-
<b>Total Inversiones</b>	<b>3.596</b>	<b>-</b>	<b>4.028</b>	<b>-</b>	<b>4.028</b>	<b>-</b>	<b>4.028</b>	<b>-</b>	<b>4.028</b>	<b>-</b>
<b>TOTAL INCISO</b>	<b>142.851</b>	<b>-</b>	<b>118.380</b>	<b>800</b>	<b>118.635</b>	<b>250</b>	<b>118.756</b>	<b>250</b>	<b>118.614</b>	<b>250</b>
<b>Total Remuneraciones</b>										
<b>Total Funcionamiento</b>	<b>4.852</b>	<b>-</b>	<b>3.691</b>	<b>127</b>	<b>3.691</b>	<b>127</b>	<b>3.691</b>	<b>127</b>	<b>3.691</b>	<b>127</b>
<b>Total Inversiones</b>	<b>1.267</b>	<b>-</b>	<b>1.509</b>	<b>-</b>	<b>1.509</b>	<b>10</b>	<b>1.509</b>	<b>10</b>	<b>1.509</b>	<b>10</b>
<b>TOTAL REASIGNADO</b>	<b>6.120</b>	<b>-</b>	<b>5.201</b>	<b>127</b>	<b>5.201</b>	<b>137</b>	<b>5.201</b>	<b>137</b>	<b>5.201</b>	<b>137</b>
<b>TOTAL DIVERSOS CRÉDITOS PARTIDAS NO REASIGNADAS</b>	<b>148.970</b>	<b>-</b>	<b>123.580</b>	<b>927</b>	<b>123.835</b>	<b>387</b>	<b>123.957</b>	<b>387</b>	<b>123.814</b>	<b>387</b>

(1) Se considera el crédito vigente al 31/08/2020, día de presentación del Proyecto de Ley del Presupuesto Nacional 2020-2024

---

---

# Consideraciones **metodológicas**

---

---

## Consideraciones metodológicas

---

Las asignaciones presupuestales objeto de análisis en el presente documento refieren a los créditos presentados en el Proyecto de Ley del Presupuesto Nacional 2020-2024.

A efectos de facilitar el análisis de la información presupuestal, se realizan los siguientes ajustes en la presentación de la información:

- Se identifican los principales conceptos de gasto que realiza cada organismo, para lo cual se agruparon los distintos objetos del gasto en conceptos más amplios.
- Se reclasifican los gastos del Inciso 24 “Diversos Créditos”, cuya gestión presupuestal está directamente asociada a un Inciso en particular, exponiéndose en el Inciso correspondiente.
- Las gráficas que detallan la Composición del Gasto por tipo de gasto y por fuentes de financiamiento presentan el crédito del Inciso, sin incluir las partidas gestionadas a través del Inciso 24 “Diversos Créditos”.
- Como regla general, los nombres de los proyectos de inversión corresponden a los proyectos presupuestales, aunque existen casos en los que se agruparon diversos proyectos renombrándolos en función del concepto abarcado.
- Se excluyen en el análisis las “partidas figurativas” que corresponden a movimientos producidos en el registro presupuestal y no constituyen gastos reales del Estado.
- Las partidas presupuestales de Tipo de Crédito 1 “Partidas por una sola vez” y Tipo de Crédito 2 “Partidas con Afectación Especial” no se incluyen en la línea de base, ya que las mismas se incorporan al crédito de apertura en cada ejercicio. Sin embargo, las asignaciones de Tipo de Crédito 1 “Partidas por una sola vez” que son parte del costeo del articulado de esta ley si se presentan.

Con el objetivo de hacer comparable la ejecución ante los cambios institucionales que se fueron realizando (transferencia entre Incisos, de unidades ejecutoras o programas y proyectos) y ante la modificación de los criterios de exposición de algunas partidas (por ejemplo, los subsidios), se procedió a reclasificar los gastos para el año 2020 a efectos de reflejar la situación institucional y los criterios actuales.