

# Presupuesto Nacional 2020 -2024

Ley N.º 19.924



Análisis Presupuestal

**Ministerio de Economía y Finanzas**  
Unidad de Presupuesto Nacional

---

# Índice

Asignaciones <b>presupuestales</b> .....	4
<b>Administración Central</b> .....	19
<b>Presidencia de la República</b> .....	19
<b>Ministerio de Defensa</b> .....	25
<b>Ministerio del Interior</b> .....	31
<b>Ministerio de Economía y Finanzas</b> .....	38
<b>Ministerio de Relaciones Exteriores</b> .....	45
<b>Ministerio de Ganadería, Agricultura y Pesca</b> .....	49
<b>Ministerio de Industria, Energía y Minería</b> .....	56
<b>Ministerio de Turismo</b> .....	62
<b>Ministerio de Transporte y Obras Públicas</b> .....	68
<b>Ministerio de Educación y Cultura</b> .....	75
<b>Ministerio de Salud Pública</b> .....	81
<b>Ministerio de Trabajo y Seguridad Social</b> .....	87
<b>Ministerio de Vivienda y Ordenamiento Territorial</b> .....	93
<b>Ministerio de Desarrollo Social</b> .....	100
<b>Ministerio de Ambiente</b> .....	106

---

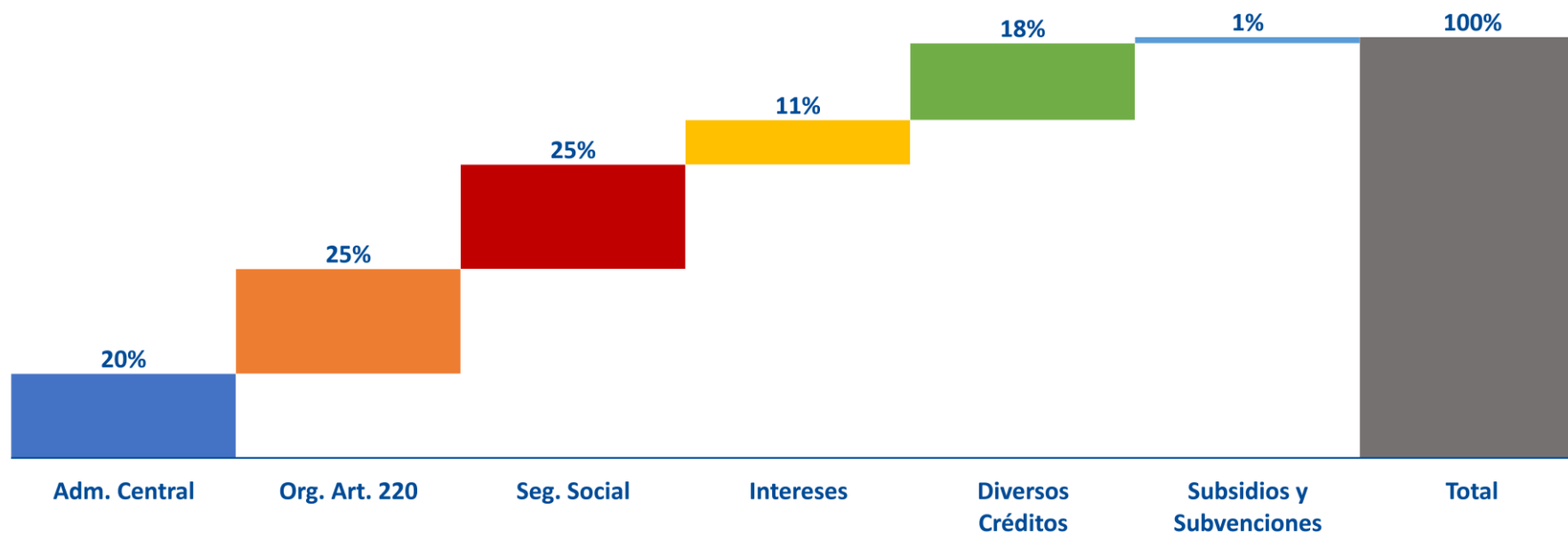
<b>Organismos del artículo 220</b> .....	111
<b>Poder Judicial</b> .....	111
<b>Tribunal de Cuentas</b> .....	115
<b>Corte Electoral</b> .....	119
<b>Tribunal de lo Contencioso Administrativo</b> .....	123
<b>Administración Nacional de la Educación Pública</b> .....	127
<b>Universidad de la República</b> .....	133
<b>Instituto del Niño y Adolescente del Uruguay</b> .....	137
<b>Administración de los Servicios de Salud del Estado</b> .....	141
<b>Universidad Tecnológica</b> .....	145
<b>Instituto Uruguayo de Meteorología</b> .....	149
<b>Fiscalía General de la Nación</b> .....	153
<b>Junta de Transparencia y Ética Pública</b> .....	157
<b>Instituto Nacional de Inclusión Social Adolescente</b> .....	161
<b>Otros Incisos</b> .....	165
<b>Subsidios y Subvenciones</b> .....	165
<b>Diversos Créditos</b> .....	171
<b>Anexos</b> .....	173
<b>Consideraciones metodológicas</b> .....	173

---

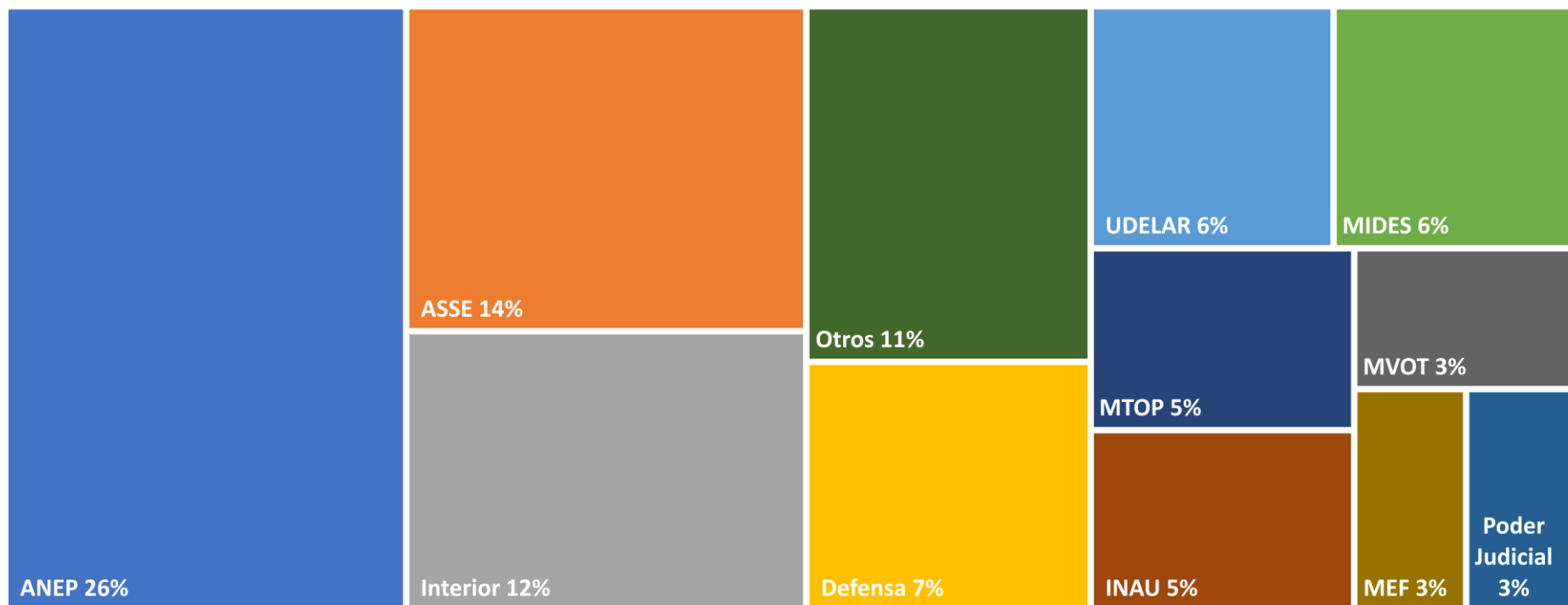
# Asignaciones **presupuestales**

---

### Estructura de los Créditos Presupuestales - Año 2021



**Estructura de Administración Central y Organismos del art. 220 - Año 2021**



## Asignaciones presupuestales

### LEY Nº 19.924 - PRESUPUESTO NACIONAL 2020-2024

En millones de pesos a valores del 1º de enero de 2020

Incisos	2020	2021	2022	2023	2024
2 Presidencia	4.763	5.083	4.572	4.494	4.479
3 Defensa	21.324	22.496	22.907	23.188	23.434
4 Interior	35.065	35.751	35.751	35.751	35.751
5 Economía y Finanzas	7.956	7.939	7.926	7.926	7.926
6 Relaciones Exteriores	3.643	3.586	3.586	3.586	3.586
7 Ganadería, Agricultura y Pesca	4.213	4.223	4.223	4.223	4.223
8 Industria, Energía y Minería	1.324	1.268	1.268	1.268	1.268
9 Turismo	648	681	681	681	681
10 Transporte y Obras Públicas	12.235	15.333	14.570	14.509	14.463
11 Educación y Cultura	4.740	4.903	4.976	5.021	5.185
12 Salud	2.560	3.473	3.473	3.473	3.473
13 MTSS	1.355	1.335	1.335	1.335	1.335
14 MVOT <sup>(1)</sup>	7.808	9.862	9.862	9.862	9.862
15 MIDES	9.893	18.519	18.519	18.519	18.519
36 Ambiente <sup>(1)</sup>	-	420	420	420	420
<b>Administración Central</b>	<b>117.527</b>	<b>134.871</b>	<b>134.067</b>	<b>134.255</b>	<b>134.604</b>
16 Poder Judicial	7.524	7.556	7.589	7.589	7.589
17 Tribunal de Cuentas	704	718	718	718	718
18 Corte Electoral	1.392	1.326	1.326	1.326	1.326
19 T. Contencioso Administrativo	208	205	205	205	205
25 ANEP	75.303	77.528	77.043	77.068	77.068
26 UDELAR	18.628	18.809	18.928	19.054	19.164
27 INAU	14.822	15.221	15.221	15.221	15.221
29 ASSE	39.223	41.616	41.696	41.696	41.696
31 UTEC	814	1.096	1.110	1.124	1.157
32 INUMET	324	312	312	312	312
33 Fiscalía General de la Nación	1.494	1.457	1.457	1.457	1.457
34 JUTEP	39	39	39	39	39
35 INISA	2.448	2.237	2.237	2.237	2.237
<b>Organismos del art. 220</b>	<b>162.921</b>	<b>168.120</b>	<b>167.881</b>	<b>168.046</b>	<b>168.189</b>
Intereses y gastos de la Deuda	61.068	71.121	71.121	71.121	71.121
Subsidios y Subvenciones	12.660	9.877	9.877	9.877	9.877
Transferencias a la Seguridad Social	129.330	167.500	167.500	167.500	167.500
Partidas a Replicar <sup>(2)</sup>	18.840	26.264	26.109	26.030	26.030
Diversos Créditos	145.965	123.379	123.894	124.015	123.873
<b>TOTAL</b>	<b>648.311</b>	<b>701.131</b>	<b>700.448</b>	<b>700.843</b>	<b>701.193</b>

(1) Los créditos correspondientes a las remuneraciones del Inciso 36, Ministerio de Ambiente, figuran en el Inciso 14, MVOT, salvo creaciones de cargos.

(2) El Inciso 23 "Partidas a Reaplicar" corresponde a asignaciones de carácter facultativo cuya ejecución requiere su reasignación hacia otros incisos.

Nota: La suma de los parciales puede no coincidir con el total debido al redondeo de las cifras al trabajar con millones.

## Asignaciones presupuestales

### LEY Nº 19.924 - PRESUPUESTO NACIONAL 2020-2024

En millones de pesos a valores del 1º de enero de 2020

Incisos	2020		2021		2022		2023		2024	
	Crédito Vigente	Articulado	Línea de Base	Articulado	Línea de Base	Articulado	Línea de Base	Articulado	Línea de Base	Articulado
2 Presidencia	4.763	-	4.444	639	4.444	128	4.444	50	4.444	35
3 Defensa	21.324	-	21.969	527	21.969	938	21.969	1.219	21.969	1.466
4 Interior	35.065	-	35.711	40	35.711	40	35.711	40	35.711	40
5 Economía y Finanzas	7.956	-	7.916	24	7.916	10	7.916	10	7.916	10
6 Relaciones Exteriores	3.643	-	3.586	-	3.586	-	3.586	-	3.586	-
7 Ganadería, Agricultura y Pesca	4.213	-	4.223	(0)	4.223	(0)	4.223	(0)	4.223	(0)
8 Industria, Energía y Minería	1.324	-	1.268	-	1.268	-	1.268	-	1.268	-
9 Turismo	648	-	681	-	681	-	681	-	681	-
10 Transporte y Obras Públicas	12.235	-	15.330	2	14.568	2	14.506	2	14.460	2
11 Educación y Cultura	4.740	-	4.887	16	4.960	16	5.005	16	5.170	16
12 Salud	2.560	-	3.458	15	3.458	15	3.458	15	3.458	15
13 MTSS	1.355	-	1.335	-	1.335	-	1.335	-	1.335	-
14 MVOT <sup>(1)</sup>	7.808	-	9.399	463	9.399	463	9.398	463	9.399	463
15 MIDES	9.893	-	11.309	7.210	11.309	7.210	11.309	7.210	11.309	7.210
36 Ambiente <sup>(1)</sup>	-	-	245	175	245	175	245	175	245	175
<b>Administración Central</b>	<b>117.527</b>	<b>-</b>	<b>125.760</b>	<b>9.112</b>	<b>125.070</b>	<b>8.997</b>	<b>125.054</b>	<b>9.201</b>	<b>125.172</b>	<b>9.432</b>
16 Poder Judicial	7.524	-	7.523	33	7.523	66	7.523	66	7.523	66
17 Tribunal de Cuentas	704	-	718	-	718	-	718	-	718	-
18 Corte Electoral	1.392	-	1.326	-	1.326	-	1.326	-	1.326	-
19 T. Contencioso Administrativo	208	-	205	-	205	-	205	-	205	-
25 ANEP	75.303	-	76.713	815	76.713	330	76.713	355	76.713	355
26 UDELAR	18.628	-	18.704	105	18.704	224	18.704	350	18.704	460
27 INAU	14.822	-	15.221	-	15.221	-	15.221	-	15.221	-
29 ASSE	39.223	-	40.736	880	40.736	960	40.736	960	40.736	960
31 UTEC	814	-	827	269	827	283	827	297	827	330
32 INUMET	324	-	312	-	312	-	312	-	312	-
33 Fiscalía General de la Nación	1.494	-	1.457	-	1.457	-	1.457	-	1.457	-
34 JUTEP	39	-	36	3	36	3	36	3	36	3
35 INISA	2.448	-	2.237	-	2.237	-	2.237	-	2.237	-
<b>Organismos del art. 220</b>	<b>162.921</b>	<b>-</b>	<b>166.014</b>	<b>2.106</b>	<b>166.014</b>	<b>1.866</b>	<b>166.014</b>	<b>2.031</b>	<b>166.014</b>	<b>2.174</b>
Intereses y gastos de la Deuda	61.068	-	71.121	-	71.121	-	71.121	-	71.121	-
Subsidios y Subvenciones	12.660	-	9.804	72	9.804	72	9.804	72	9.804	72
Transferencias a la Seguridad Social	129.330	-	167.500	-	167.500	-	167.500	-	167.500	-
Partidas a Replicar <sup>(2)</sup>	18.840	-	25.037	1.226	25.037	1.071	25.037	992	25.037	992
Diversos Créditos	145.965	-	123.775	(396)	124.030	(136)	124.151	(136)	124.009	(136)
<b>TOTAL</b>	<b>648.311</b>	<b>-</b>	<b>689.011</b>	<b>12.120</b>	<b>688.577</b>	<b>11.872</b>	<b>688.682</b>	<b>12.161</b>	<b>688.658</b>	<b>12.535</b>

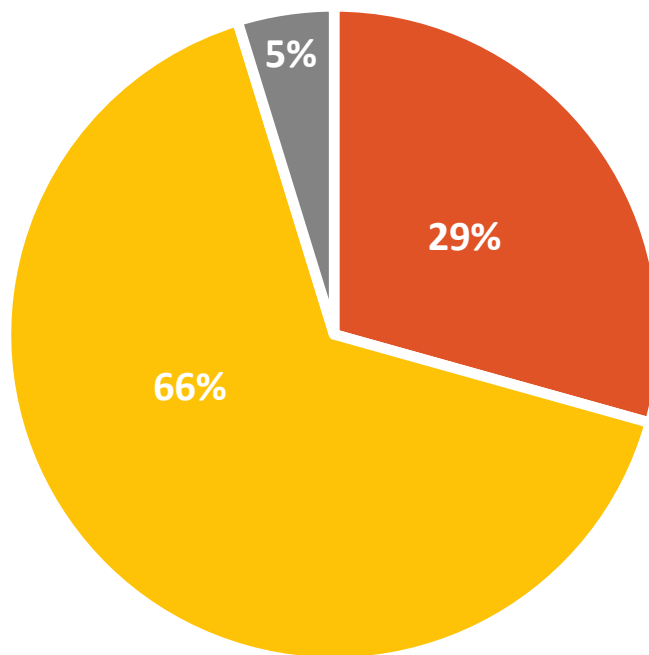
(1) Los créditos correspondientes a las remuneraciones del Inciso 36, Ministerio de Ambiente, figuran en el Inciso 14, MVOT, salvo creaciones de cargos.

(2) El Inciso 23 "Partidas a Reaplicar" corresponde a asignaciones de carácter facultativo cuya ejecución requiere su reasignación hacia otros incisos.

Nota: La suma de los parciales puede no coincidir con el total debido al redondeo de las cifras al trabajar con millones.

### Composición del Presupuesto 2020 - 2024

En millones de pesos a valores del 1º de enero de 2020



■ Remuneraciones ■ Funcionamiento ■ Inversiones

## Asignaciones presupuestales

### LEY Nº 19.924 - PRESUPUESTO NACIONAL 2020-2024 - REMUNERACIONES

En millones de pesos a valores del 1º de enero de 2020

Incisos	2020	2021	2022	2023	2024
2 Presidencia	3.528	3.541	3.541	3.521	3.521
3 Defensa	16.961	18.811	19.092	19.373	19.620
4 Interior	29.838	29.867	29.867	29.867	29.867
5 Economía y Finanzas	6.831	6.840	6.840	6.840	6.840
6 Relaciones Exteriores	2.566	2.566	2.566	2.566	2.566
7 Ganadería, Agricultura y Pesca	2.795	2.795	2.795	2.795	2.795
8 Industria, Energía y Minería	945	945	945	945	945
9 Turismo	253	253	253	253	253
10 Transporte y Obras Públicas	1.851	1.848	1.848	1.848	1.848
11 Educación y Cultura	3.309	3.378	3.395	3.398	3.398
12 Salud	1.077	1.092	1.092	1.092	1.092
13 MTSS	1.194	1.193	1.193	1.193	1.193
14 MVOT <sup>(1)</sup>	751	748	748	748	748
15 MIDES	2.578	2.572	2.572	2.572	2.572
36 Ambiente <sup>(1)</sup>	-	59	59	59	59
<b>Administración Central</b>	<b>74.477</b>	<b>76.508</b>	<b>76.806</b>	<b>77.070</b>	<b>77.316</b>
16 Poder Judicial	6.736	6.736	6.736	6.736	6.736
17 Tribunal de Cuentas	669	669	669	669	669
18 Corte Electoral	1.222	1.222	1.222	1.222	1.222
19 T. Contencioso Administrativo	198	198	198	198	198
25 ANEP	68.112	68.867	68.367	68.367	68.367
26 UDELAR	16.173	16.258	16.377	16.503	16.613
27 INAU	5.269	5.269	5.269	5.269	5.269
29 ASSE	21.811	22.691	22.771	22.771	22.771
31 UTEC	529	747	747	747	747
32 INUMET	247	247	247	247	247
33 Fiscalía General de la Nación	1.370	1.370	1.370	1.370	1.370
34 JUTEP	30	31	31	31	31
35 INISA	1.853	1.783	1.783	1.783	1.783
<b>Organismos del art. 220</b>	<b>124.219</b>	<b>126.089</b>	<b>125.788</b>	<b>125.914</b>	<b>126.024</b>
Intereses y gastos de la Deuda	-	-	-	-	-
Subsidios y Subvenciones	-	-	-	-	-
Transferencias a la Seguridad Social	-	-	-	-	-
Partidas a Replicar <sup>(2)</sup>	516	516	516	516	516
Diversos Créditos	0	0	0	0	0
<b>TOTAL</b>	<b>199.213</b>	<b>203.114</b>	<b>203.111</b>	<b>203.501</b>	<b>203.857</b>

(1) Los créditos correspondientes a las remuneraciones del Inciso 36, Ministerio de Ambiente, figuran en el Inciso 14, MVOT, salvo creaciones de cargos.

(2) El Inciso 23 "Partidas a Reaplicar" corresponde a asignaciones de carácter facultativo cuya ejecución requiere su reasignación hacia otros incisos.

Nota: La suma de los parciales puede no coincidir con el total debido al redondeo de las cifras al trabajar con millones.

## Asignaciones presupuestales

### LEY Nº 19.924 - PRESUPUESTO NACIONAL 2020-2024 - REMUNERACIONES

En millones de pesos a valores del 1º de enero de 2020

Incisos	2020		2021		2022		2023		2024	
	Crédito Vigente	Articulado	Línea de Base	Articulado	Línea de Base	Articulado	Línea de Base	Articulado	Línea de Base	Articulado
2 Presidencia	3.528	-	3.528	13	3.528	13	3.528	(7)	3.528	(7)
3 Defensa	16.961	-	17.002	1.809	17.002	2.090	17.002	2.371	17.002	2.618
4 Interior	29.838	-	29.837	30	29.837	30	29.837	30	29.837	30
5 Economía y Finanzas	6.831	-	6.830	10	6.830	10	6.830	10	6.830	10
6 Relaciones Exteriores	2.566	-	2.566	-	2.566	-	2.566	-	2.566	-
7 Ganadería, Agricultura y Pesca	2.795	-	2.795	(0)	2.795	(0)	2.795	(0)	2.795	(0)
8 Industria, Energía y Minería	945	-	945	-	945	-	945	-	945	-
9 Turismo	253	-	253	-	253	-	253	-	253	-
10 Transporte y Obras Públicas	1.851	-	1.851	(3)	1.851	(3)	1.851	(3)	1.850	(3)
11 Educación y Cultura	3.309	-	3.309	69	3.309	86	3.309	89	3.309	89
12 Salud	1.077	-	1.077	15	1.077	15	1.077	15	1.077	15
13 MTSS	1.194	-	1.193	-	1.193	-	1.193	-	1.193	-
14 MVOT <sup>(1)</sup>	751	-	751	(3)	751	(3)	751	(3)	751	(3)
15 MIDES	2.578	-	2.572	(0)	2.572	(0)	2.572	(0)	2.572	(0)
36 Ambiente <sup>(1)</sup>	-	-	-	59	-	59	-	59	-	59
<b>Administración Central</b>	<b>74.477</b>	<b>-</b>	<b>74.508</b>	<b>2.000</b>	<b>74.508</b>	<b>2.298</b>	<b>74.508</b>	<b>2.561</b>	<b>74.508</b>	<b>2.808</b>
16 Poder Judicial	6.736	-	6.736	-	6.736	-	6.736	-	6.736	-
17 Tribunal de Cuentas	669	-	669	-	669	-	669	-	669	-
18 Corte Electoral	1.222	-	1.222	-	1.222	-	1.222	-	1.222	-
19 T. Contencioso Administrativo	198	-	198	-	198	-	198	-	198	-
25 ANEP	68.112	-	68.112	755	68.112	255	68.112	255	68.112	255
26 UDELAR	16.173	-	16.173	85	16.173	204	16.173	330	16.173	440
27 INAU	5.269	-	5.269	-	5.269	-	5.269	-	5.269	-
29 ASSE	21.811	-	21.811	880	21.811	960	21.811	960	21.811	960
31 UTEC	529	-	529	218	529	218	529	218	529	218
32 INUMET	247	-	247	-	247	-	247	-	247	-
33 Fiscalía General de la Nación	1.370	-	1.370	-	1.370	-	1.370	-	1.370	-
34 JUTEP	30	-	30	1	30	1	30	1	30	1
35 INISA	1.853	-	1.853	(70)	1.853	(70)	1.853	(70)	1.853	(70)
<b>Organismos del art. 220</b>	<b>124.219</b>	<b>-</b>	<b>124.219</b>	<b>1.869</b>	<b>124.219</b>	<b>1.568</b>	<b>124.219</b>	<b>1.694</b>	<b>124.219</b>	<b>1.804</b>
Subsidios y Subvenciones	-	-	-	-	-	-	-	-	-	-
Partidas a Replicar <sup>(2)</sup>	516	-	516	-	516	-	516	-	516	-
Diversos Créditos	0	-	0	-	0	-	0	-	0	-
<b>TOTAL</b>	<b>199.213</b>	<b>-</b>	<b>199.244</b>	<b>3.869</b>	<b>199.244</b>	<b>3.867</b>	<b>199.245</b>	<b>4.256</b>	<b>199.244</b>	<b>4.613</b>

(1) Los créditos correspondientes a las remuneraciones del Inciso 36, Ministerio de Ambiente, figuran en el Inciso 14, MVOT, salvo creaciones de cargos.

(2) El Inciso 23 "Partidas a Reaplicar" corresponde a asignaciones de carácter facultativo cuya ejecución requiere su reasignación hacia otros incisos.

Nota: La suma de los parciales puede no coincidir con el total debido al redondeo de las cifras al trabajar con millones.

## Asignaciones presupuestales

### LEY Nº 19.924 - PRESUPUESTO NACIONAL 2020-2024 - FUNCIONAMIENTO

En millones de pesos a valores del 1º de enero de 2020

Incisos	2020	2021	2022	2023	2024
2 Presidencia	1.016	1.319	769	767	759
3 Defensa	3.941	2.748	2.878	2.878	2.878
4 Interior	4.529	5.327	5.341	5.341	5.341
5 Economía y Finanzas	941	939	936	936	936
6 Relaciones Exteriores	1.047	986	986	986	986
7 Ganadería, Agricultura y Pesca	978	1.140	1.164	1.164	1.164
8 Industria, Energía y Minería	349	291	290	287	295
9 Turismo	347	360	360	360	360
10 Transporte y Obras Públicas	1.916	2.039	2.039	2.039	2.039
11 Educación y Cultura	1.221	1.350	1.405	1.448	1.612
12 Salud	1.395	2.286	2.286	2.286	2.286
13 MTSS	141	130	130	130	130
14 MVOT	538	480	480	480	480
15 MIDES	7.292	15.922	15.922	15.922	15.922
36 Ambiente	-	48	48	48	48
<b>Administración Central</b>	<b>25.653</b>	<b>35.366</b>	<b>35.034</b>	<b>35.071</b>	<b>35.236</b>
16 Poder Judicial	638	670	703	703	703
17 Tribunal de Cuentas	30	42	42	42	42
18 Corte Electoral	146	88	88	88	88
19 T. Contencioso Administrativo	9	6	6	6	6
25 ANEP	4.763	6.392	6.407	6.432	6.432
26 UDELAR	1.498	1.366	1.366	1.366	1.366
27 INAU	9.042	9.752	9.752	9.752	9.752
29 ASSE	16.526	18.018	18.018	18.018	18.018
31 UTEC	193	212	226	240	273
32 INUMET	56	46	46	46	46
33 Fiscalía General de la Nación	120	80	80	80	80
34 JUTEP	7	8	8	8	8
35 INISA	366	393	393	393	393
<b>Organismos del art. 220</b>	<b>33.395</b>	<b>37.073</b>	<b>37.135</b>	<b>37.174</b>	<b>37.207</b>
Intereses y gastos de la Deuda	61.068	71.121	71.121	71.121	71.121
Subsidios y Subvenciones	10.570	8.481	8.481	8.481	8.481
Transferencias a la Seguridad Social	129.330	167.500	167.500	167.500	167.500
Partidas a Replicar <sup>(1)</sup>	18.323	25.747	25.592	25.513	25.513
Diversos Créditos	141.269	118.364	118.869	118.991	118.848
<b>TOTAL</b>	<b>419.608</b>	<b>463.652</b>	<b>463.732</b>	<b>463.851</b>	<b>463.907</b>

(1) El Inciso 23 "Partidas a Reaplicar" corresponde a asignaciones de carácter facultativo cuya ejecución requiere su reasignación hacia otros incisos.

Nota: La suma de los parciales puede no coincidir con el total debido al redondeo de las cifras al trabajar con millones.

## Asignaciones presupuestales

### LEY Nº 19.924 - PRESUPUESTO NACIONAL 2020-2024 - FUNCIONAMIENTO

En millones de pesos a valores del 1º de enero de 2020

Incisos	2020		2021		2022		2023		2024	
	Crédito Vigente	Articulado	Línea de Base	Articulado	Línea de Base	Articulado	Línea de Base	Articulado	Línea de Base	Articulado
2 Presidencia	1.016	-	758	561	758	11	758	9	758	1
3 Defensa	3.941	-	4.030	(1.282)	4.030	(1.152)	4.030	(1.152)	4.030	(1.152)
4 Interior	4.529	-	5.317	10	5.331	10	5.331	10	5.331	10
5 Economía y Finanzas	941	-	936	3	936	-	936	-	936	-
6 Relaciones Exteriores	1.047	-	986	-	986	-	986	-	986	-
7 Ganadería, Agricultura y Pesca	978	-	1.140	-	1.164	-	1.164	-	1.164	-
8 Industria, Energía y Minería	349	-	291	-	290	-	287	-	295	-
9 Turismo	347	-	360	-	360	-	360	-	360	-
10 Transporte y Obras Públicas	1.916	-	2.039	-	2.039	-	2.039	-	2.039	-
11 Educación y Cultura	1.221	-	1.408	(58)	1.481	(76)	1.526	(78)	1.690	(78)
12 Salud	1.395	-	2.286	-	2.286	-	2.286	-	2.286	-
13 MTSS	141	-	130	-	130	-	130	-	130	-
14 MVOT	538	-	491	(11)	491	(11)	491	(11)	491	(11)
15 MIDES	7.292	-	8.712	7.210	8.712	7.210	8.712	7.210	8.712	7.210
36 Ambiente	-	-	27	21	27	21	27	21	27	21
<b>Administración Central</b>	<b>25.653</b>	<b>-</b>	<b>28.911</b>	<b>6.455</b>	<b>29.019</b>	<b>6.014</b>	<b>29.062</b>	<b>6.009</b>	<b>29.234</b>	<b>6.002</b>
16 Poder Judicial	638	-	637	33	637	66	637	66	637	66
17 Tribunal de Cuentas	30	-	42	-	42	-	42	-	42	-
18 Corte Electoral	146	-	88	-	88	-	88	-	88	-
19 T. Contencioso Administrativo	9	-	6	-	6	-	6	-	6	-
25 ANEP	4.763	-	6.332	60	6.332	75	6.332	100	6.332	100
26 UDELAR	1.498	-	1.346	20	1.346	20	1.346	20	1.346	20
27 INAU	9.042	-	9.752	-	9.752	-	9.752	-	9.752	-
29 ASSE	16.526	-	18.018	-	18.018	-	18.018	-	18.018	-
31 UTEC	193	-	161	51	161	65	161	79	161	112
32 INUMET	56	-	46	-	46	-	46	-	46	-
33 Fiscalía General de la Nación	120	-	80	-	80	-	80	-	80	-
34 JUTEP	7	-	5	2	5	2	5	2	5	2
35 INISA	366	-	343	50	343	50	343	50	343	50
<b>Organismos del art. 220</b>	<b>33.395</b>	<b>-</b>	<b>36.857</b>	<b>216</b>	<b>36.857</b>	<b>278</b>	<b>36.857</b>	<b>317</b>	<b>36.857</b>	<b>350</b>
Intereses y gastos de la Deuda	61.068	-	71.121	-	71.121	-	71.121	-	71.121	-
Subsidios y Subvenciones	10.570	-	8.408	72	8.408	72	8.408	72	8.408	72
Transferencias a la Seguridad Social	129.330	-	167.500	-	167.500	-	167.500	-	167.500	-
Partidas a Replicar <sup>(1)</sup>	18.323	-	24.521	1.226	24.521	1.071	24.521	992	24.521	992
Diversos Créditos	141.269	-	118.237	127	118.492	377	118.614	377	118.471	377
<b>TOTAL</b>	<b>419.608</b>	<b>-</b>	<b>455.556</b>	<b>8.096</b>	<b>455.919</b>	<b>7.813</b>	<b>456.083</b>	<b>7.768</b>	<b>456.113</b>	<b>7.793</b>

(1) El Inciso 23 "Partidas a Reaplicar" corresponde a asignaciones de carácter facultativo cuya ejecución requiere su reasignación hacia otros incisos.

Nota: La suma de los parciales puede no coincidir con el total debido al redondeo de las cifras al trabajar con millones.

## Asignaciones presupuestales

### LEY Nº 19.924 - PRESUPUESTO NACIONAL 2020-2024 - INVERSIONES

En millones de pesos a valores del 1º de enero de 2020

Incisos	2020	2021	2022	2023	2024
2 Presidencia	219	223	261	206	198
3 Defensa	422	937	937	937	937
4 Interior	698	557	544	544	544
5 Economía y Finanzas	184	160	149	149	149
6 Relaciones Exteriores	29	34	34	34	34
7 Ganadería, Agricultura y Pesca	440	288	264	264	264
8 Industria, Energía y Minería	29	31	32	35	27
9 Turismo	48	68	68	68	68
10 Transporte y Obras Públicas	8.468	11.446	10.684	10.622	10.576
11 Educación y Cultura	211	175	175	175	175
12 Salud	88	95	95	95	95
13 MTSS	20	13	13	13	13
14 MVOT	6.518	8.633	8.633	8.633	8.633
15 MIDES	22	25	25	25	25
36 Ambiente	-	313	313	313	313
<b>Administración Central</b>	<b>17.397</b>	<b>22.997</b>	<b>22.227</b>	<b>22.114</b>	<b>22.052</b>
16 Poder Judicial	149	149	149	149	149
17 Tribunal de Cuentas	4	6	6	6	6
18 Corte Electoral	25	16	16	16	16
19 T. Contencioso Administrativo	1	1	1	1	1
25 ANEP	2.428	2.269	2.269	2.269	2.269
26 UDELAR	957	1.185	1.185	1.185	1.185
27 INAU	511	200	200	200	200
29 ASSE	886	907	907	907	907
31 UTEC	92	137	137	137	137
32 INUMET	21	18	18	18	18
33 Fiscalía General de la Nación	3	7	7	7	7
34 JUTEP	1	0	0	0	0
35 INISA	230	61	61	61	61
<b>Organismos del art. 220</b>	<b>5.308</b>	<b>4.958</b>	<b>4.958</b>	<b>4.958</b>	<b>4.958</b>
Subsidios y Subvenciones	2.089	1.396	1.396	1.396	1.396
Diversos Créditos	4.695	5.014	5.024	5.024	5.024
<b>TOTAL</b>	<b>29.490</b>	<b>34.365</b>	<b>33.605</b>	<b>33.492</b>	<b>33.430</b>

Nota: La suma de los parciales puede no coincidir con el total debido al redondeo de las cifras al trabajar con millones.

## Asignaciones presupuestales

### LEY Nº 19.924 - PRESUPUESTO NACIONAL 2020-2024 - INVERSIONES

En millones de pesos a valores del 1º de enero de 2020

Incisos	2020			2021			2022			2023			2024		
	Crédito Vigente	Articulado	Línea de Base	Articulado	Línea de Base	Articulado	Línea de Base	Articulado	Línea de Base	Articulado	Línea de Base	Articulado	Línea de Base	Articulado	
2 Presidencia	219	-	158	64	158	103	158	48	158	40					
3 Defensa	422	-	937	-	937	-	937	-	937	-					
4 Interior	698	-	557	-	544	-	544	-	544	-					
5 Economía y Finanzas	184	-	149	11	149	-	149	-	149	-					
6 Relaciones Exteriores	29	-	34	-	34	-	34	-	34	-					
7 Ganadería, Agricultura y Pesca	440	-	288	-	264	-	264	-	264	-					
8 Industria, Energía y Minería	29	-	31	-	32	-	35	-	27	-					
9 Turismo	48	-	68	-	68	-	68	-	68	-					
10 Transporte y Obras Públicas	8.468	-	11.441	5	10.679	5	10.617	5	10.571	5					
11 Educación y Cultura	211	-	170	5	170	5	170	5	170	5					
12 Salud	88	-	95	-	95	-	95	-	95	-					
13 MTSS	20	-	13	-	13	-	13	-	13	-					
14 MVOT	6.518	-	8.156	477	8.156	477	8.156	477	8.156	477					
15 MIDES	22	-	25	-	25	-	25	-	25	-					
36 Ambiente	-	-	218	95	218	95	218	95	218	95					
<b>Administración Central</b>	<b>17.397</b>	<b>-</b>	<b>22.340</b>	<b>657</b>	<b>21.543</b>	<b>685</b>	<b>21.484</b>	<b>630</b>	<b>21.430</b>	<b>622</b>					
16 Poder Judicial	149	-	149	-	149	-	149	-	149	-					
17 Tribunal de Cuentas	4	-	6	-	6	-	6	-	6	-					
18 Corte Electoral	25	-	16	-	16	-	16	-	16	-					
19 T. Contencioso Administrativo	1	-	1	-	1	-	1	-	1	-					
25 ANEP	2.428	-	2.269	-	2.269	-	2.269	-	2.269	-					
26 UDELAR	957	-	1.185	-	1.185	-	1.185	-	1.185	-					
27 INAU	511	-	200	-	200	-	200	-	200	-					
29 ASSE	886	-	907	-	907	-	907	-	907	-					
31 UTEC	92	-	137	-	137	-	137	-	137	-					
32 INUMET	21	-	18	-	18	-	18	-	18	-					
33 Fiscalía General de la Nación	3	-	7	-	7	-	7	-	7	-					
34 JUTEP	1	-	0	-	0	-	0	-	0	-					
35 INISA	230	-	41	20	41	20	41	20	41	20					
<b>Organismos del art. 220</b>	<b>5.308</b>	<b>-</b>	<b>4.938</b>	<b>20</b>	<b>4.938</b>	<b>20</b>	<b>4.938</b>	<b>20</b>	<b>4.938</b>	<b>20</b>					
Subsidios y Subvenciones	2.089	-	1.396	-	1.396	-	1.396	-	1.396	-					
Diversos Créditos	4.695	-	5.537	(523)	5.537	(513)	5.537	(513)	5.537	(513)					
<b>TOTAL</b>	<b>29.490</b>	<b>-</b>	<b>34.211</b>	<b>154</b>	<b>33.413</b>	<b>192</b>	<b>33.354</b>	<b>137</b>	<b>33.300</b>	<b>129</b>					

Nota: La suma de los parciales puede no coincidir con el total debido al redondeo de las cifras al trabajar con millones.

## Asignaciones presupuestales

### COSTO DE ARTICULADO - LEY Nº 19.924 - PRESUPUESTO NACIONAL 2020-2024

En millones de pesos a valores del 1º de enero de 2020

Incisos	2020	2021	2022	2023	2024
2 Presidencia	-	639	128	50	35
3 Defensa	-	527	938	1.219	1.466
4 Interior	-	40	40	40	40
5 Economía y Finanzas	-	24	10	10	10
6 Relaciones Exteriores	-	-	-	-	-
7 Ganadería, Agricultura y Pesca	-	(0)	(0)	(0)	(0)
8 Industria, Energía y Minería	-	-	-	-	-
9 Turismo	-	-	-	-	-
10 Transporte y Obras Públicas	-	2	2	2	2
11 Educación y Cultura	-	16	16	16	16
12 Salud	-	15	15	15	15
13 MTSS	-	-	-	-	-
14 MVOT	-	463	463	463	463
15 MIDES	-	7.210	7.210	7.210	7.210
36 Ambiente	-	175	175	175	175
<b>Administración Central</b>	-	<b>9.112</b>	<b>8.997</b>	<b>9.201</b>	<b>9.432</b>
16 Poder Judicial	-	33	66	66	66
17 Tribunal de Cuentas	-	-	-	-	-
18 Corte Electoral	-	-	-	-	-
19 T. Contencioso Administrativo	-	-	-	-	-
25 ANEP	-	815	330	355	355
26 UDELAR	-	105	224	350	460
27 INAU	-	-	-	-	-
29 ASSE	-	880	960	960	960
31 UTEC	-	269	283	297	330
32 INUMET	-	-	-	-	-
33 Fiscalía General de la Nación	-	-	-	-	-
34 JUTEP	-	3	3	3	3
35 INISA	-	-	-	-	-
<b>Organismos del art. 220</b>	-	<b>2.106</b>	<b>1.866</b>	<b>2.031</b>	<b>2.174</b>
Intereses y gastos de la Deuda	-	-	-	-	-
Subsidios y Subvenciones	-	72	72	72	72
Transferencias a la Seguridad Social	-	-	-	-	-
Partidas a Replicar <sup>(1)</sup>	-	1.226	1.071	992	992
Diversos Créditos <sup>(2)</sup>	-	(396)	(136)	(136)	(136)
<b>SUBTOTAL</b>	-	<b>12.120</b>	<b>11.872</b>	<b>12.161</b>	<b>12.535</b>
Artículos 387, 388, 573 y 605, partidas pendientes de financiar <sup>(3)</sup>	-	(117)	(250)	(390)	(533)
<b>TOTAL</b>	-	<b>12.003</b>	<b>11.622</b>	<b>11.771</b>	<b>12.002</b>

(1) El Inciso 23 "Partidas a Reaplicar" corresponde a asignaciones de carácter facultativo cuya ejecución requiere su reasignación hacia otros incisos.

(2) Las asignaciones de los artículos 650 y 652 no están costeadas, ya que las mismas están sujetas a condiciones determinadas en dichos artículos.

(3) El financiamiento de los art. 387, 388, 573 y 605 está sujeto a lo que establezca el Poder Ejecutivo.

Nota: La suma de los parciales puede no coincidir con el total debido al redondeo de las cifras al trabajar con millones.

## Asignaciones presupuestales

### LEY Nº 19.924 - PRESUPUESTO NACIONAL - FUENTE DE FINANCIACIÓN PRESUPUESTAL - AÑO 2021

En millones de pesos valores del 1º de enero de 2020

Incisos	Rentas Generales	Recursos con Afectación Especial	Fondo Nacional de Vivienda	Endeudamiento Interno	Endeudamiento Externo	TOTAL	
2	Presidencia	5.018	64	-	-	1	5.083
3	Defensa	21.945	551	-	-	-	22.496
4	Interior	33.365	2.357	-	-	29	35.751
5	Economía y Finanzas	7.408	525	-	-	6	7.939
6	Relaciones Exteriores	3.586	-	-	-	-	3.586
7	Ganadería, Agricultura y Pesca	3.454	422	-	-	347	4.223
8	Industria, Energía y Minería	1.268	-	-	-	-	1.268
9	Turismo	551	106	-	-	25	681
10	Transporte y Obras Públicas	15.313	19	-	-	-	15.333
11	Educación y Cultura	4.667	235	-	-	-	4.903
12	Salud	3.335	138	-	-	-	3.473
13	MTSS	1.330	5	-	-	-	1.335
14	MVOT <sup>(1)</sup>	845	-	8.748	-	268	9.862
15	MIDES	18.469	-	-	-	50	18.519
36	Ambiente <sup>(1)</sup>	365	22	-	-	33	420
<b>Administración Central</b>		<b>120.919</b>	<b>4.446</b>	<b>8.748</b>	<b>-</b>	<b>759</b>	<b>134.871</b>
16	Poder Judicial	7.485	71	-	-	-	7.556
17	Tribunal de Cuentas	608	110	-	-	-	718
18	Corte Electoral	1.316	10	-	-	-	1.326
19	T. Contencioso Administrativo	203	1	-	-	-	205
25	ANEP	73.406	3.524	-	-	599	77.528
26	UDELAR	17.104	1.704	-	-	-	18.809
27	INAU	15.163	58	-	-	-	15.221
29	ASSE	22.426	19.190	-	-	-	41.616
31	Utec	1.096	-	-	-	-	1.096
32	INUMET	298	14	-	-	-	312
33	Fiscalía General de la Nación	1.457	0	-	-	-	1.457
34	JUTEP	39	-	-	-	-	39
35	INISA	2.237	-	-	-	-	2.237
<b>Organismos del art. 220</b>		<b>142.839</b>	<b>24.682</b>	<b>-</b>	<b>-</b>	<b>599</b>	<b>168.119</b>
	Intereses y gastos de la Deuda	71.118	-	-	-	3	71.121
	Subsidios y Subvenciones	9.491	0	-	-	385	9.877
	Transferencias a la Seguridad Social	84.324	83.176	-	-	-	167.500
	Partidas a replicar <sup>(2)</sup>	26.264	-	-	-	-	26.264
	Diversos Créditos	121.394	32	-	-	1.953	123.379
<b>TOTAL</b>		<b>576.348</b>	<b>112.336</b>	<b>8.748</b>	<b>-</b>	<b>3.698</b>	<b>701.131</b>
<b>Estructura</b>		<b>82,2%</b>	<b>16,0%</b>	<b>1,2%</b>	<b>-</b>	<b>0,5%</b>	<b>100%</b>

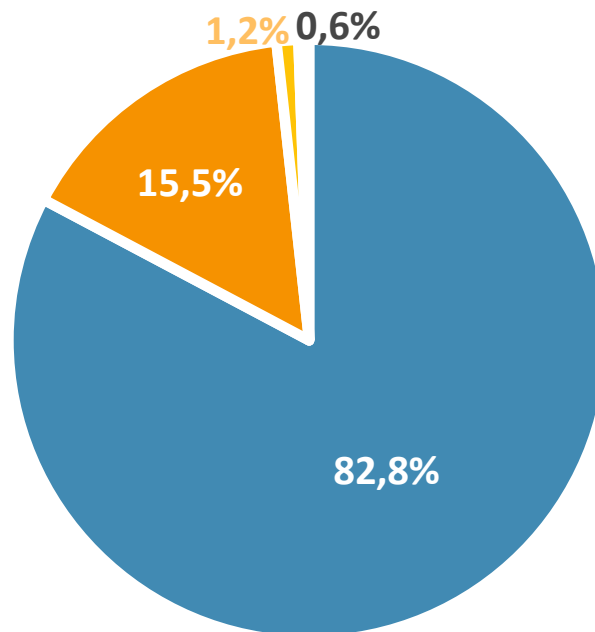
(1) Los créditos correspondientes a las remuneraciones del Inciso 36, Ministerio de Ambiente, figuran en el Inciso 14, MVOT, salvo creaciones de cargos.

(2) El Inciso 23 "Partidas a Reaplicar" corresponde a asignaciones de carácter facultativo cuya ejecución requiere su reasignación hacia otros incisos.

Nota: La suma de los parciales puede no coincidir con el total debido al redondeo de las cifras al trabajar con millones.

### Fuentes de Financiamiento del Presupuesto 2020 - 2024

En millones de pesos a valores del 1º de enero de 2020



- Rentas Generales
- Recursos con Afectación Especial
- Fondo Nacional de Vivienda
- Endeudamiento Externo

---

Presidencia  
**de la República**

---

# Presidencia de la República

## LEY Nº 19.924 - PRESUPUESTO NACIONAL 2020-2024

En millones de pesos a valores del 1º de enero de 2020

Presidencia	2020		2021		2022		2023		2024	
	Crédito Vigente	Articulado	Línea de Base	Articulado	Línea de Base	Articulado	Línea de Base	Articulado	Línea de Base	Articulado
Presidencia de la República	1.022	-	1.022	2	1.022	2	1.022	2	1.022	2
Casa Militar	26	-	26	-	26	-	26	-	26	-
Oficina de Planeamiento y Presupuesto	419	-	419	(9)	419	(9)	419	(9)	419	(9)
URSEA	128	-	128	-	128	-	128	-	128	-
Instituto Nacional de Estadística	390	-	390	-	390	-	390	-	390	-
Oficina Nacional de Servicio Civil	318	-	318	20	318	20	318	-	318	-
URSEC	164	-	164	-	164	-	164	-	164	-
AGESIC	175	-	175	-	175	-	175	-	175	-
Secretaría Nacional del Deporte	886	-	886	-	886	-	886	-	886	-
<b>Total Remuneraciones</b>	<b>3.528</b>	<b>-</b>	<b>3.528</b>	<b>13</b>	<b>3.528</b>	<b>13</b>	<b>3.528</b>	<b>(7)</b>	<b>3.528</b>	<b>(7)</b>
Presidencia de la República	324	-	354	-	354	-	354	-	354	-
Casa Militar	1	-	1	-	1	-	1	-	1	-
Oficina de Planeamiento y Presupuesto	25	-	10	-	10	-	10	-	10	-
URSEA	31	-	-	-	-	-	-	-	-	-
Instituto Nacional de Estadística	27	-	9	551	9	1	9	1	9	1
Oficina Nacional de Servicio Civil	19	-	10	10	10	10	10	8	10	1
URSEC	225	-	-	-	-	-	-	-	-	-
AGESIC	21	-	17	-	17	-	17	-	17	-
Secretaría Nacional del Deporte	342	-	357	-	357	-	357	-	357	-
<b>Total Funcionamiento</b>	<b>1.016</b>	<b>-</b>	<b>758</b>	<b>561</b>	<b>758</b>	<b>11</b>	<b>758</b>	<b>9</b>	<b>758</b>	<b>1</b>
Presidencia de la República	65	-	60	-	60	-	60	-	60	-
Casa Militar	0	-	0	-	0	-	0	-	0	-
Oficina de Planeamiento y Presupuesto	2	-	1	-	1	-	1	-	1	-
URSEA	10	-	-	-	-	-	-	-	-	-
Instituto Nacional de Estadística	2	-	2	-	2	-	2	-	2	-
Oficina Nacional de Servicio Civil	11	-	7	17	7	29	7	8	7	-
URSEC	17	-	-	-	-	-	-	-	-	-
AGESIC	1	-	1	-	1	-	1	-	1	-
Secretaría Nacional del Deporte	111	-	87	47	87	74	87	40	87	40
<b>Total Inversiones</b>	<b>219</b>	<b>-</b>	<b>158</b>	<b>64</b>	<b>158</b>	<b>103</b>	<b>158</b>	<b>48</b>	<b>158</b>	<b>40</b>
<b>TOTAL INCISO</b>	<b>4.763</b>	<b>-</b>	<b>4.444</b>	<b>639</b>	<b>4.444</b>	<b>128</b>	<b>4.444</b>	<b>50</b>	<b>4.444</b>	<b>35</b>
<b>DIVERSOS CRÉDITOS</b>	<b>Total Funcionamiento</b>	<b>1.037</b>	<b>-</b>	<b>885</b>	<b>67</b>	<b>885</b>	<b>67</b>	<b>885</b>	<b>67</b>	<b>67</b>
<b>Total Inversiones</b>	<b>792</b>	<b>-</b>	<b>1.010</b>	<b>(523)</b>	<b>1.010</b>	<b>(513)</b>	<b>1.010</b>	<b>(513)</b>	<b>1.010</b>	<b>(513)</b>
<b>TOTAL DIVERSOS CRÉDITOS</b>	<b>1.829</b>	<b>-</b>	<b>1.895</b>	<b>(456)</b>	<b>1.895</b>	<b>(446)</b>	<b>1.895</b>	<b>(446)</b>	<b>1.895</b>	<b>(446)</b>
<b>TOTAL PRESIDENCIA</b>	<b>6.592</b>	<b>-</b>	<b>6.339</b>	<b>184</b>	<b>6.339</b>	<b>(318)</b>	<b>6.339</b>	<b>(395)</b>	<b>6.339</b>	<b>(411)</b>

# Presidencia de la República

## LEY Nº 19.924 - PRESUPUESTO NACIONAL 2020-2024

En millones de pesos a valores del 1º de enero de 2020

	Presidencia	2020	2021	2022	2023	2024
	Presidencia de la República	1.022	1.025	1.025	1.025	1.025
	Casa Militar	26	26	26	26	26
	Oficina de Planeamiento y Presupuesto	419	410	410	410	410
	URSEA	128	128	128	128	128
	Instituto Nacional de Estadística	390	390	390	390	390
	Oficina Nacional de Servicio Civil	318	338	338	318	318
	URSEC	164	164	164	164	164
	AGESIC	175	175	175	175	175
	Secretaría Nacional del Deporte	886	886	886	886	886
	<b>Total Remuneraciones</b>	<b>3.528</b>	<b>3.541</b>	<b>3.541</b>	<b>3.521</b>	<b>3.521</b>
INCISO	Presidencia de la República	324	354	354	354	354
	Casa Militar	1	1	1	1	1
	Oficina de Planeamiento y Presupuesto	25	10	10	10	10
	URSEA	31	-	-	-	-
	Instituto Nacional de Estadística	27	560	10	10	10
	Oficina Nacional de Servicio Civil	19	20	20	18	10
	URSEC	225	-	-	-	-
	AGESIC	21	17	17	17	17
	Secretaría Nacional del Deporte	342	357	357	357	357
	<b>Total Funcionamiento</b>	<b>1.016</b>	<b>1.319</b>	<b>769</b>	<b>767</b>	<b>759</b>
	Presidencia de la República	65	60	60	60	60
	Casa Militar	0	0	0	0	0
	Oficina de Planeamiento y Presupuesto	2	1	1	1	1
	URSEA	10	-	-	-	-
	Instituto Nacional de Estadística	2	2	2	2	2
	Oficina Nacional de Servicio Civil	11	25	36	15	7
	URSEC	17	-	-	-	-
	AGESIC	1	1	1	1	1
	Secretaría Nacional del Deporte	111	134	161	127	127
	<b>Total Inversiones</b>	<b>219</b>	<b>223</b>	<b>261</b>	<b>206</b>	<b>198</b>
	<b>TOTAL INCISO</b>	<b>4.763</b>	<b>5.083</b>	<b>4.572</b>	<b>4.494</b>	<b>4.479</b>
DIVERSOS CRÉDITOS	<b>Total Funcionamiento</b>	<b>1.037</b>	<b>952</b>	<b>952</b>	<b>952</b>	<b>952</b>
	<b>Total Inversiones</b>	<b>792</b>	<b>488</b>	<b>498</b>	<b>498</b>	<b>498</b>
	<b>TOTAL DIVERSOS CRÉDITOS</b>	<b>1.829</b>	<b>1.439</b>	<b>1.449</b>	<b>1.449</b>	<b>1.449</b>
	<b>TOTAL PRESIDENCIA</b>	<b>6.592</b>	<b>6.522</b>	<b>6.021</b>	<b>5.944</b>	<b>5.928</b>

# Presidencia de la República

## LEY Nº 19.924 - PRESUPUESTO NACIONAL 2020-2024

En millones de pesos a valores del 1º de enero de 2020

Presidencia	2020		2021		2022		2023		2024		
	Crédito Vigente	Articulado	Línea de Base	Articulado	Línea de Base	Articulado	Línea de Base	Articulado	Línea de Base	Articulado	
INCISO	<b>Total Remuneraciones</b>	<b>3.528</b>	-	<b>3.528</b>	<b>13</b>	<b>3.528</b>	<b>13</b>	<b>3.528</b>	<b>(7)</b>	<b>3.528</b>	<b>(7)</b>
	Resto Gastos	276	-	261	11	261	11	261	9	261	1
	Transferencias	134	-	167	-	167	-	167	-	167	-
	Suministros	159	-	155	-	155	-	155	-	155	-
	Vigilancia	27	-	38	-	38	-	38	-	38	-
	Limpieza	55	-	34	-	34	-	34	-	34	-
	Otros	366	-	103	550	103	-	103	-	103	-
	<b>Total Funcionamiento</b>	<b>1.016</b>	-	<b>758</b>	<b>561</b>	<b>758</b>	<b>11</b>	<b>758</b>	<b>9</b>	<b>758</b>	<b>1</b>
	Centros Deportivos	-	-	52	47	56	40	59	40	81	40
	Inmuebles	21	-	40	-	38	-	40	-	17	-
	Informática	44	-	37	-	37	-	39	-	39	-
	Otros	153	-	29	17	27	63	21	8	21	-
<b>Total Inversiones</b>	<b>219</b>	-	<b>158</b>	<b>64</b>	<b>158</b>	<b>103</b>	<b>158</b>	<b>48</b>	<b>158</b>	<b>40</b>	
<b>TOTAL INCISO</b>	<b>4.763</b>	-	<b>4.444</b>	<b>639</b>	<b>4.444</b>	<b>128</b>	<b>4.444</b>	<b>50</b>	<b>4.444</b>	<b>35</b>	
DIVERSOS CRÉDITOS	AGESIC	652	-	658	-	658	-	658	-	658	-
	AFE - Retiros Incentivados	188	-	24	-	24	-	24	-	24	-
	Junta Nacional de Drogas	38	-	46	67	46	67	46	67	46	67
	Equidad Territorial	39	-	50	-	50	-	50	-	50	-
	ARCE	-	-	42	-	42	-	42	-	42	-
	Dirección de planificación OPP	18	-	-	-	-	-	-	-	-	-
	Asesoría en participación y ciudadanía	6	-	-	-	-	-	-	-	-	-
	Desarrollo territorial	24	-	-	-	-	-	-	-	-	-
	Proyectos productivos - electrificación	11	-	-	-	-	-	-	-	-	-
	Fortalecimiento institucional del Estado	19	-	36	-	36	-	36	-	36	-
	Sistema Nacional de Inversiones Públicas (SNIP)	4	-	9	-	9	-	9	-	9	-
	Partidas Varias	39	-	20	-	20	-	20	-	20	-
	<b>Total Funcionamiento</b>	<b>1.037</b>	-	<b>885</b>	<b>67</b>	<b>885</b>	<b>67</b>	<b>885</b>	<b>67</b>	<b>885</b>	<b>67</b>
	AGESIC	404	-	377	-	377	-	377	-	377	-
	Programa Mejoramiento de Barrios	-	-	523	(523)	523	(523)	523	(523)	523	(523)
	Saneamiento Ciudad del Plata	240	-	-	-	-	-	-	-	-	-
	Rehabilitación de rutas	68	-	-	-	-	-	-	-	-	-
	Fondo Nacional de Preinversión (FONADEP)	28	-	24	-	24	-	24	-	24	-
	Equidad territorial	50	-	62	-	62	-	62	-	62	-
	ARCE	-	-	6	-	6	10	6	10	6	10
Proyectos productivos - electrificación	1	-	19	-	19	-	19	-	19	-	
Sistema Nacional de Emergencia	1	-	1	-	1	-	1	-	1	-	
Fortalecimiento institucional	0	-	-	-	-	-	-	-	-	-	
<b>Total Inversiones</b>	<b>792</b>	-	<b>1.010</b>	<b>(523)</b>	<b>1.010</b>	<b>(513)</b>	<b>1.010</b>	<b>(513)</b>	<b>1.010</b>	<b>(513)</b>	
<b>TOTAL DIVERSOS CRÉDITOS</b>	<b>1.829</b>	-	<b>1.895</b>	<b>(456)</b>	<b>1.895</b>	<b>(446)</b>	<b>1.895</b>	<b>(446)</b>	<b>1.895</b>	<b>(446)</b>	
<b>TOTAL PRESIDENCIA</b>	<b>6.592</b>	-	<b>6.339</b>	<b>184</b>	<b>6.339</b>	<b>(318)</b>	<b>6.339</b>	<b>(395)</b>	<b>6.339</b>	<b>(411)</b>	

# Presidencia de la República

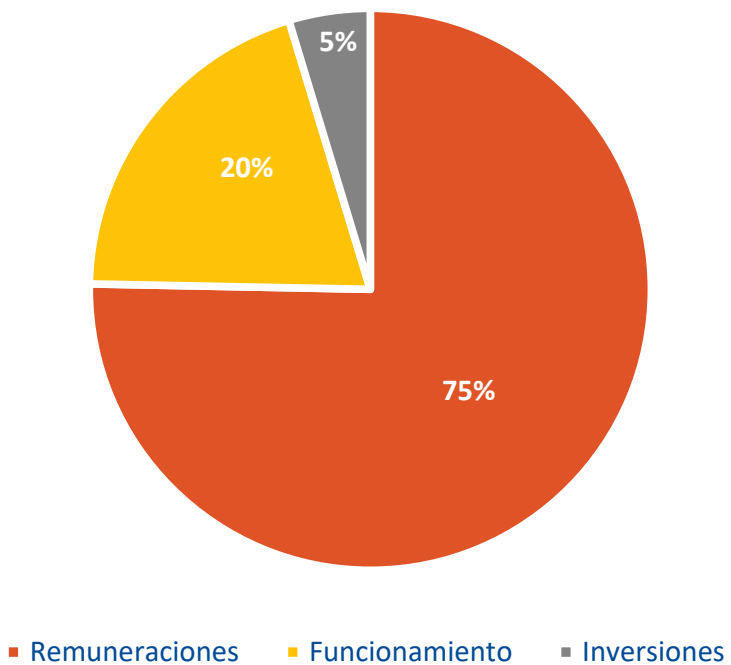
## LEY Nº 19.924 - PRESUPUESTO NACIONAL 2020-2024

En millones de pesos a valores del 1º de enero de 2020

Presidencia		2020	2021	2022	2023	2024
INCISO	<b>Total Remuneraciones</b>	<b>3.528</b>	<b>3.541</b>	<b>3.541</b>	<b>3.521</b>	<b>3.521</b>
	Resto Gastos	276	272	272	270	262
	Transferencias	134	167	167	167	167
	Suministros	159	155	155	155	155
	Vigilancia	27	38	38	38	38
	Limpieza	55	34	34	34	34
	Otros	366	653	103	103	103
	<b>Total Funcionamiento</b>	<b>1.016</b>	<b>1.319</b>	<b>769</b>	<b>767</b>	<b>759</b>
	Centros Deportivos	-	99	96	99	121
	Inmuebles	21	40	38	40	17
	Informática	44	37	37	39	39
	Otros	153	46	90	29	21
	<b>Total Inversiones</b>	<b>219</b>	<b>223</b>	<b>261</b>	<b>206</b>	<b>198</b>
<b>TOTAL INCISO</b>	<b>4.763</b>	<b>5.083</b>	<b>4.572</b>	<b>4.494</b>	<b>4.479</b>	
DIVERSOS CRÉDITOS	AGESIC	652	658	658	658	658
	AFE - Retiros Incentivados	188	24	24	24	24
	Junta Nacional de Drogas	38	113	113	113	113
	Equidad Territorial	39	50	50	50	50
	ARCE	-	42	42	42	42
	Dirección de planificación OPP	18	-	-	-	-
	Asesoría en participación y ciudadanía	6	-	-	-	-
	Desarrollo territorial	24	-	-	-	-
	Proyectos productivos - electrificación	11	-	-	-	-
	Fortalecimiento institucional del Estado	19	36	36	36	36
	Sistema Nacional de Inversiones Públicas (SNIP)	4	9	9	9	9
	Partidas Varias	39	20	20	20	20
	<b>Total Funcionamiento</b>	<b>1.037</b>	<b>952</b>	<b>952</b>	<b>952</b>	<b>952</b>
	AGESIC	404	377	377	377	377
	Programa Mejoramiento de Barrios	-	-	-	-	-
	Saneamiento Ciudad del Plata	240	-	-	-	-
	Rehabilitación de rutas	68	-	-	-	-
	Fondo Nacional de Preinversión (FONADEP)	28	24	24	24	24
	Equidad territorial	50	62	62	62	62
ARCE	-	6	16	16	16	
Proyectos productivos - electrificación	1	19	19	19	19	
Sistema Nacional de Emergencia	1	1	1	1	1	
Fortalecimiento institucional	0	-	-	-	-	
<b>Total Inversiones</b>	<b>792</b>	<b>488</b>	<b>498</b>	<b>498</b>	<b>498</b>	
<b>TOTAL DIVERSOS CRÉDITOS</b>	<b>1.829</b>	<b>1.439</b>	<b>1.449</b>	<b>1.449</b>	<b>1.449</b>	
<b>TOTAL PRESIDENCIA</b>	<b>6.592</b>	<b>6.522</b>	<b>6.021</b>	<b>5.944</b>	<b>5.928</b>	

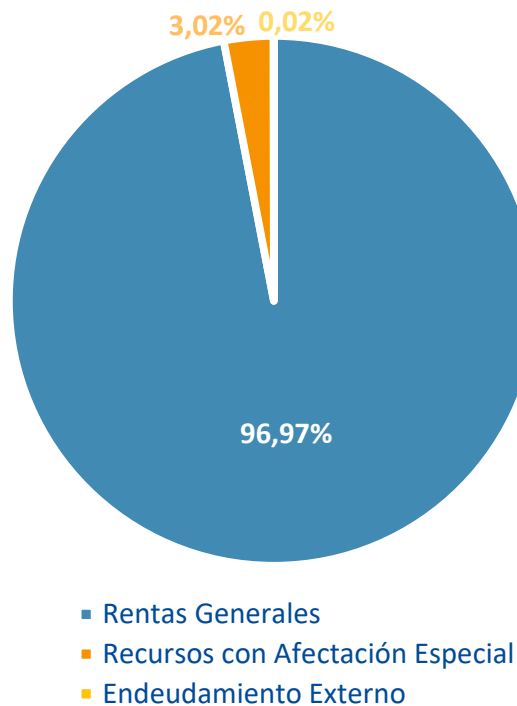
## Composición del Presupuesto 2020 - 2024

En millones de pesos a valores del 1º de enero de 2020



## Fuentes de Financiamiento del Presupuesto 2020 - 2024

En millones de pesos a valores del 1º de enero de 2020



---

Ministerio  
**de Defensa Nacional**

---

# Ministerio de Defensa Nacional

## LEY Nº 19.924 - PRESUPUESTO NACIONAL 2020-2024

En millones de pesos a valores del 1º de enero de 2020

Defensa	2020		2021		2022		2023		2024	
	Crédito Vigente	Articulado	Línea de Base	Articulado	Línea de Base	Articulado	Línea de Base	Articulado	Línea de Base	Articulado
Dirección General de Secretaría MDN	924	-	873	1.815	873	2.095	873	2.376	873	2.623
Estado Mayor de la Defensa	101	-	102	-	102	-	102	-	102	-
Comando Gral del Ejército	7.459	-	7.532	-	7.532	-	7.532	-	7.532	-
Comando Gral de la Armada	2.961	-	2.970	-	2.970	-	2.970	-	2.970	-
Comando Gral de la Fuerza Aérea	1.605	-	1.611	-	1.611	-	1.611	-	1.611	-
Dirección Nacional de Sanidad de las FFAA	2.791	-	2.792	-	2.792	-	2.792	-	2.792	-
Dirección General de los Servicios	71	-	71	(3)	71	(3)	71	(3)	71	(3)
Servicio de Retiros y Pensiones de las FFAA	107	-	107	(3)	107	(3)	107	(3)	107	(3)
Dirección Nacional de Aviación Civil	943	-	944	-	944	-	944	-	944	-
<b>Total Remuneraciones</b>	<b>16.961</b>	<b>-</b>	<b>17.002</b>	<b>1.809</b>	<b>17.002</b>	<b>2.090</b>	<b>17.002</b>	<b>2.371</b>	<b>17.002</b>	<b>2.618</b>
Dirección General de Secretaría MDN	303	-	269	(25)	269	105	269	105	269	105
Estado Mayor de la Defensa	19	-	19	(10)	19	(10)	19	(10)	19	(10)
Comando Gral del Ejército	1.766	-	1.820	(735)	1.820	(735)	1.820	(735)	1.820	(735)
Comando Gral de la Armada	781	-	800	(240)	800	(240)	800	(240)	800	(240)
Comando Gral de la Fuerza Aérea	527	-	554	(123)	554	(123)	554	(123)	554	(123)
Dirección Nacional de Sanidad de las FFAA	385	-	401	(137)	401	(137)	401	(137)	401	(137)
Dirección General de los Servicios	19	-	19	(5)	19	(5)	19	(5)	19	(5)
Servicio de Retiros y Pensiones de las FFAA	12	-	16	(7)	16	(7)	16	(7)	16	(7)
Dirección Nacional de Aviación Civil	128	-	132	(0)	132	(0)	132	(0)	132	(0)
<b>Total Funcionamiento</b>	<b>3.941</b>	<b>-</b>	<b>4.030</b>	<b>(1.282)</b>	<b>4.030</b>	<b>(1.152)</b>	<b>4.030</b>	<b>(1.152)</b>	<b>4.030</b>	<b>(1.152)</b>
Dirección General de Secretaría MDN	5	-	11	-	11	-	11	-	11	-
Estado Mayor de la Defensa	1	-	23	-	23	-	23	-	23	-
Comando Gral del Ejército	46	-	57	-	57	-	64	-	60	-
Comando Gral de la Armada	105	-	258	-	260	-	305	-	326	-
Comando Gral de la Fuerza Aérea	169	-	449	-	450	-	387	-	383	-
Dirección Nacional de Sanidad de las FFAA	0	-	0	-	0	-	0	-	0	-
Dirección General de los Servicios	2	-	2	-	2	-	2	-	2	-
Servicio de Retiros y Pensiones de las FFAA	2	-	2	-	2	-	2	-	2	-
Dirección Nacional de Aviación Civil	92	-	135	-	132	-	142	-	129	-
<b>Total Inversiones</b>	<b>422</b>	<b>-</b>	<b>937</b>	<b>-</b>	<b>937</b>	<b>-</b>	<b>937</b>	<b>-</b>	<b>937</b>	<b>-</b>
<b>TOTAL DEFENSA</b>	<b>21.324</b>	<b>-</b>	<b>21.969</b>	<b>527</b>	<b>21.969</b>	<b>938</b>	<b>21.969</b>	<b>1.219</b>	<b>21.969</b>	<b>1.466</b>

INCISO

## Ministerio de Defensa Nacional

### LEY Nº 19.924 - PRESUPUESTO NACIONAL 2020-2024

En millones de pesos a valores del 1º de enero de 2020

Defensa	2020	2021	2022	2023	2024
Dirección General de Secretaría MDN	924	2.688	2.969	3.250	3.497
Estado Mayor de la Defensa	101	102	102	102	102
Comando Gral del Ejército	7.459	7.532	7.532	7.532	7.532
Comando Gral de la Armada	2.961	2.970	2.970	2.970	2.970
Comando Gral de la Fuerza Aérea	1.605	1.611	1.611	1.611	1.611
Dirección Nacional de Sanidad de las FFAA	2.791	2.792	2.792	2.792	2.792
Dirección General de los Servicios	71	68	68	68	68
Servicio de Retiros y Pensiones de las FFAA	107	104	104	104	104
Dirección Nacional de Aviación Civil	943	944	944	944	944
<b>Total Remuneraciones</b>	<b>16.961</b>	<b>18.811</b>	<b>19.092</b>	<b>19.373</b>	<b>19.620</b>
Dirección General de Secretaría MDN	303	243	373	373	373
Estado Mayor de la Defensa	19	10	10	10	10
Comando Gral del Ejército	1.766	1.085	1.085	1.085	1.085
Comando Gral de la Armada	781	560	560	560	560
Comando Gral de la Fuerza Aérea	527	431	431	431	431
Dirección Nacional de Sanidad de las FFAA	385	264	264	264	264
Dirección General de los Servicios	19	15	15	15	15
Servicio de Retiros y Pensiones de las FFAA	12	9	9	9	9
Dirección Nacional de Aviación Civil	128	132	132	132	132
<b>Total Funcionamiento</b>	<b>3.941</b>	<b>2.748</b>	<b>2.878</b>	<b>2.878</b>	<b>2.878</b>
Dirección General de Secretaría MDN	5	11	11	11	11
Estado Mayor de la Defensa	1	23	23	23	23
Comando Gral del Ejército	46	57	57	64	60
Comando Gral de la Armada	105	258	260	305	326
Comando Gral de la Fuerza Aérea	169	449	450	387	383
Dirección Nacional de Sanidad de las FFAA	0	0	0	0	0
Dirección General de los Servicios	2	2	2	2	2
Servicio de Retiros y Pensiones de las FFAA	2	2	2	2	2
Dirección Nacional de Aviación Civil	92	135	132	142	129
<b>Total Inversiones</b>	<b>422</b>	<b>937</b>	<b>937</b>	<b>937</b>	<b>937</b>
<b>TOTAL DEFENSA</b>	<b>21.324</b>	<b>22.496</b>	<b>22.907</b>	<b>23.188</b>	<b>23.434</b>

INCISO

# Ministerio de Defensa Nacional

## LEY Nº 19.924 - PRESUPUESTO NACIONAL 2020-2024

En millones de pesos a valores del 1º de enero de 2020

Defensa	2020		2021		2022		2023		2024	
	Crédito Vigente	Articulado	Línea de Base	Articulado	Línea de Base	Articulado	Línea de Base	Articulado	Línea de Base	Articulado
<b>Total Remuneraciones</b>	<b>16.961</b>	-	<b>17.002</b>	<b>1.809</b>	<b>17.002</b>	<b>2.090</b>	<b>17.002</b>	<b>2.371</b>	<b>17.002</b>	<b>2.618</b>
Partidas de naturaleza salarial	1.177	-	1.277	(1.277)	1.277	(1.277)	1.277	(1.277)	1.277	(1.277)
Suministros	684	-	758	-	758	-	758	-	758	-
Alimentación	842	-	683	-	683	-	683	-	683	-
Combustibles	387	-	304	-	304	-	304	-	304	-
Resto Gastos	215	-	279	1	279	131	279	131	279	131
Otros	637	-	730	(6)	730	(6)	730	(6)	730	(6)
<b>Total Funcionamiento</b>	<b>3.941</b>	-	<b>4.030</b>	<b>(1.282)</b>	<b>4.030</b>	<b>(1.152)</b>	<b>4.030</b>	<b>(1.152)</b>	<b>4.030</b>	<b>(1.152)</b>
Adquisición y actualización de aeronaves	25	-	301	-	322	-	244	-	235	-
Adquisición, reparación y equipamiento de unidades navales	-	-	109	-	29	-	51	-	69	-
Mantenimiento sistema de control espacio aéreo	5	-	62	-	58	-	59	-	56	-
Otros	392	-	465	-	529	-	583	-	577	-
<b>Total Inversiones</b>	<b>422</b>	-	<b>937</b>	-	<b>937</b>	-	<b>937</b>	-	<b>937</b>	-
<b>TOTAL DEFENSA</b>	<b>21.324</b>	-	<b>21.969</b>	<b>527</b>	<b>21.969</b>	<b>938</b>	<b>21.969</b>	<b>1.219</b>	<b>21.969</b>	<b>1.466</b>

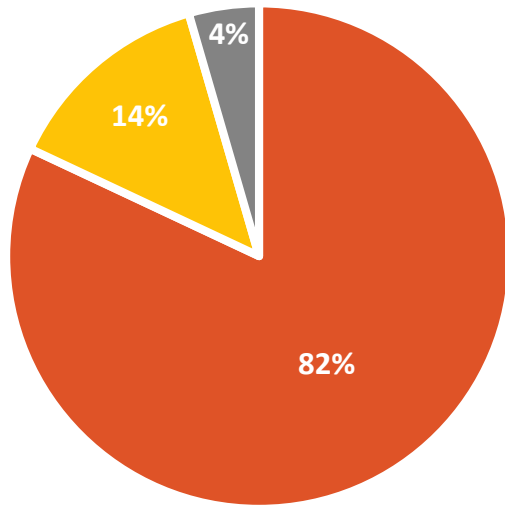
**LEY N° 19.924 - PRESUPUESTO NACIONAL 2020-2024**

En millones de pesos a valores del 1º de enero de 2020

Defensa		2020	2021	2022	2023	2024
INCISO	<b>Total Remuneraciones</b>	<b>16.961</b>	<b>18.811</b>	<b>19.092</b>	<b>19.373</b>	<b>19.620</b>
	Partidas de naturaleza salarial	1.177	-	-	-	-
	Suministros	684	758	758	758	758
	Alimentación	842	683	683	683	683
	Combustibles	387	304	304	304	304
	Resto Gastos	215	280	410	410	410
	Otros	637	723	723	723	723
	<b>Total Funcionamiento</b>	<b>3.941</b>	<b>2.748</b>	<b>2.878</b>	<b>2.878</b>	<b>2.878</b>
	Adquisición y actualización de aeronaves	25	301	322	244	235
	Adquisición, reparación y equipamiento de unidades navales	-	109	29	51	69
Mantenimiento sistema de control espacio aéreo	5	62	58	59	56	
Otros	392	465	529	583	577	
<b>Total Inversiones</b>	<b>422</b>	<b>937</b>	<b>937</b>	<b>937</b>	<b>937</b>	
<b>TOTAL DEFENSA</b>	<b>21.324</b>	<b>22.496</b>	<b>22.907</b>	<b>23.188</b>	<b>23.434</b>	

Composición del Presupuesto 2020 - 2024

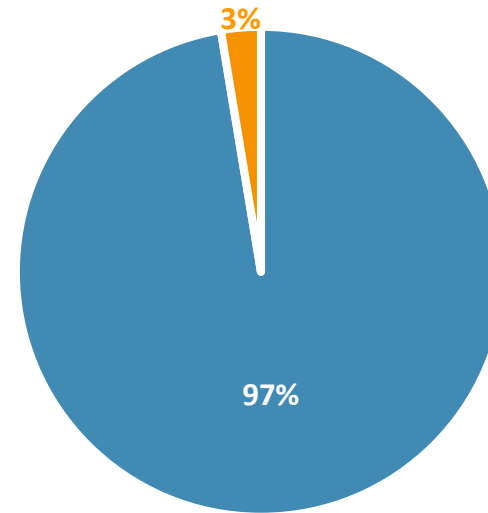
En millones de pesos a valores del 1º de enero de 2020



■ Remuneraciones ■ Funcionamiento ■ Inversiones

Fuentes de Financiamiento del Presupuesto 2020 - 2024

En millones de pesos a valores del 1º de enero de 2020



■ Rentas Generales ■ Recursos con Afectación Especial

---

Ministerio  
**del Interior**

---

# Ministerio del Interior

## LEY Nº 19.924 - PRESUPUESTO NACIONAL 2020-2024

En millones de pesos a valores del 1º de enero de 2020

Interior	2020		2021		2022		2023		2024	
	Crédito Vigente	Articulado	Línea de Base	Articulado	Línea de Base	Articulado	Línea de Base	Articulado	Línea de Base	Articulado
Secretaría del Ministerio del Interior	3.884	-	3.884	52	3.884	52	3.884	52	3.884	52
Dir. Nacional Migración	314	-	314	-	314	-	314	-	314	-
Jefatura de Montevideo	6.044	-	6.041	-	6.041	-	6.041	-	6.041	-
Jefatura de Artigas	474	-	474	-	474	-	474	-	474	-
Jefatura de Canelones	1.950	-	1.950	-	1.950	-	1.950	-	1.950	-
Jefatura de Cerro Largo	492	-	491	-	491	-	491	-	491	-
Jefatura de Colonia	496	-	496	-	496	-	496	-	496	-
Jefatura de Durazno	365	-	365	-	365	-	365	-	365	-
Jefatura de Flores	223	-	223	-	223	-	223	-	223	-
Jefatura de Florida	405	-	405	-	405	-	405	-	405	-
Jefatura de Lavalleja	375	-	375	-	375	-	375	-	375	-
Jefatura de Maldonado	828	-	828	-	828	-	828	-	828	-
Jefatura de Paysandú	452	-	452	1	452	1	452	1	452	1
Jefatura de Río Negro	334	-	334	-	334	-	334	-	334	-
Jefatura de Rivera	608	-	608	-	608	-	608	-	608	-
Jefatura de Rocha	458	-	458	-	458	-	458	-	458	-
Jefatura de Salto	509	-	508	-	508	-	508	-	508	-
Jefatura de San José	427	-	427	-	427	-	427	-	427	-
Jefatura de Soriano	363	-	363	-	363	-	363	-	363	-
Jefatura de Tacuarembó	506	-	506	-	506	-	506	-	506	-
Jefatura de Treinta y Tres	350	-	350	-	350	-	350	-	350	-
Dir. Nacional Policía Caminera	386	-	386	-	386	-	386	-	386	-
Dir. Nacional Bomberos	1.592	-	1.592	1	1.592	1	1.592	1	1.592	1
Instituto Nacional Rehabilitación	3.650	-	3.649	(27)	3.649	(27)	3.649	(27)	3.649	(27)
Dir. Nacional Policía Científica	145	-	144	-	144	-	144	-	144	-
Escuela Nacional de Policía	420	-	419	-	419	-	419	-	419	-
Dir. Nacional Sanidad Policial	-	-	-	1	-	1	-	1	-	1
Dir. Nacional Identificación Civil	431	-	431	-	431	-	431	-	431	-
Guardia Republicana	1.077	-	1.077	-	1.077	-	1.077	-	1.077	-
Dir. Nacional Asuntos Sociales	2.280	-	2.285	(1)	2.285	(1)	2.285	(1)	2.285	(1)
Dir. Nacional de Seguridad Rural	-	-	-	3	-	3	-	3	-	3
<b>Total Remuneraciones</b>	<b>29.838</b>	<b>-</b>	<b>29.837</b>	<b>30</b>	<b>29.837</b>	<b>30</b>	<b>29.837</b>	<b>30</b>	<b>29.837</b>	<b>30</b>

INCISO

# Ministerio del Interior

## LEY Nº 19.924 - PRESUPUESTO NACIONAL 2020-2024

En millones de pesos a valores del 1º de enero de 2020

Interior	2020		2021		2022		2023		2024	
	Crédito Vigente	Articulado	Línea de Base	Articulado	Línea de Base	Articulado	Línea de Base	Articulado	Línea de Base	Articulado
Secretaría del Ministerio del Interior	1.842	-	2.888	-	2.901	-	2.901	-	2.901	-
Dir. Nacional Migración	58	-	56	-	56	-	56	-	56	-
Jefatura de Montevideo	217	-	150	-	150	-	150	-	150	-
Jefatura de Artigas	22	-	17	-	17	-	17	-	17	-
Jefatura de Canelones	78	-	55	-	55	-	55	-	55	-
Jefatura de Cerro Largo	21	-	13	-	13	-	13	-	13	-
Jefatura de Colonia	30	-	21	-	21	-	21	-	21	-
Jefatura de Durazno	13	-	10	-	10	-	10	-	10	-
Jefatura de Flores	14	-	7	-	7	-	7	-	7	-
Jefatura de Florida	21	-	12	-	12	-	12	-	12	-
Jefatura de Lavalleja	18	-	11	-	11	-	11	-	11	-
Jefatura de Maldonado	53	-	29	-	29	-	29	-	29	-
Jefatura de Paysandú	20	-	14	-	14	-	14	-	14	-
Jefatura de Río Negro	17	-	11	-	11	-	11	-	11	-
Jefatura de Rivera	18	-	16	-	16	-	16	-	16	-
Jefatura de Rocha	18	-	12	-	12	-	12	-	12	-
Jefatura de Salto	24	-	15	-	15	-	15	-	15	-
Jefatura de San José	22	-	17	-	17	-	17	-	17	-
Jefatura de Soriano	27	-	14	-	14	-	14	-	14	-
Jefatura de Tacuarembó	25	-	15	-	15	-	15	-	15	-
Jefatura de Treinta y Tres	16	-	11	-	11	-	11	-	11	-
Dir. Nacional Policía Caminera	26	-	20	-	20	-	20	-	20	-
Dir. Nacional Bomberos	122	-	76	-	76	-	76	-	76	-
Instituto Nacional Rehabilitación	717	-	627	-	627	-	627	-	627	-
Dir. Nacional Policía Científica	26	-	55	-	55	-	55	-	55	-
Escuela Nacional de Policía	33	-	26	-	26	-	26	-	26	-
Dir. Nacional Identificación Civil	76	-	52	-	52	-	52	-	52	-
Guardia Republicana	39	-	37	-	37	-	37	-	37	-
Dir. Nacional Asuntos Sociales	914	-	1.032	-	1.032	-	1.032	-	1.032	-
Dir. Nacional de Seguridad Rural	-	-	-	10	-	10	-	10	-	10
<b>Total Funcionamiento</b>	<b>4.529</b>	<b>-</b>	<b>5.317</b>	<b>10</b>	<b>5.331</b>	<b>10</b>	<b>5.331</b>	<b>10</b>	<b>5.331</b>	<b>10</b>

INCISO

# Ministerio del Interior

## LEY Nº 19.924 - PRESUPUESTO NACIONAL 2020-2024

En millones de pesos a valores del 1º de enero de 2020

Interior	2020		2021		2022		2023		2024	
	Crédito Vigente	Articulado	Línea de Base	Articulado	Línea de Base	Articulado	Línea de Base	Articulado	Línea de Base	Articulado
Secretaría del Ministerio del Interior	634	-	492	-	480	-	480	-	479	-
Dir. Nacional Migración	1	-	1	-	1	-	1	-	1	-
Jefatura de Montevideo	2	-	2	-	2	-	2	-	2	-
Jefatura de Artigas	0	-	0	-	0	-	0	-	1	-
Jefatura de Canelones	1	-	0	-	0	-	0	-	0	-
Jefatura de Cerro Largo	0	-	0	-	0	-	0	-	0	-
Jefatura de Colonia	0	-	1	-	1	-	1	-	1	-
Jefatura de Durazno	0	-	0	-	0	-	0	-	0	-
Jefatura de Flores	0	-	0	-	0	-	0	-	0	-
Jefatura de Florida	0	-	0	-	0	-	0	-	0	-
Jefatura de Lavalleja	0	-	0	-	0	-	0	-	0	-
Jefatura de Maldonado	1	-	1	-	1	-	1	-	1	-
Jefatura de Paysandú	1	-	0	-	0	-	0	-	0	-
Jefatura de Río Negro	0	-	0	-	0	-	0	-	0	-
Jefatura de Rivera	0	-	0	-	0	-	0	-	0	-
Jefatura de Rocha	0	-	0	-	0	-	0	-	0	-
Jefatura de Salto	1	-	1	-	1	-	1	-	1	-
Jefatura de San José	0	-	1	-	1	-	1	-	1	-
Jefatura de Soriano	0	-	0	-	0	-	0	-	0	-
Jefatura de Tacuarembó	1	-	1	-	1	-	1	-	1	-
Jefatura de Treinta y Tres	0	-	1	-	1	-	1	-	1	-
Dir. Nacional Policía Caminera	2	-	2	-	2	-	1	-	1	-
Dir. Nacional Bomberos	12	-	12	-	12	-	12	-	12	-
Instituto Nacional Rehabilitación	31	-	31	-	31	-	31	-	31	-
Dir. Nacional Policía Científica	3	-	3	-	3	-	3	-	3	-
Escuela Nacional de Policía	1	-	1	-	1	-	1	-	1	-
Dir. Nacional Identificación Civil	4	-	4	-	4	-	4	-	4	-
Guardia Republicana	0	-	0	-	0	-	0	-	0	-
Dir. Nacional Asuntos Sociales	0	-	0	-	0	-	0	-	0	-
<b>Total Inversiones</b>	<b>698</b>	<b>-</b>	<b>557</b>	<b>-</b>	<b>544</b>	<b>-</b>	<b>544</b>	<b>-</b>	<b>544</b>	<b>-</b>
<b>TOTAL INCISO</b>	<b>35.065</b>	<b>-</b>	<b>35.711</b>	<b>40</b>	<b>35.711</b>	<b>40</b>	<b>35.711</b>	<b>40</b>	<b>35.711</b>	<b>40</b>
DIVERSOS CRÉDITOS	Contrataciones PPP	919	-	886	-	886	-	886	-	886
	<b>TOTAL DIVERSOS CRÉDITOS</b>	<b>919</b>	<b>-</b>	<b>886</b>	<b>-</b>	<b>886</b>	<b>-</b>	<b>886</b>	<b>-</b>	<b>886</b>
<b>TOTAL INTERIOR</b>	<b>35.984</b>	<b>-</b>	<b>36.597</b>	<b>40</b>	<b>36.597</b>	<b>40</b>	<b>36.597</b>	<b>40</b>	<b>36.597</b>	<b>40</b>

# Ministerio del Interior

## LEY Nº 19.924 - PRESUPUESTO NACIONAL 2020-2024

En millones de pesos a valores del 1º de enero de 2020

Interior	2020		2021		2022		2023		2024		
	Crédito Vigente	Articulado	Línea de Base	Articulado	Línea de Base	Articulado	Línea de Base	Articulado	Línea de Base	Articulado	
INCISO	<b>Total Remuneraciones</b>	<b>29.838</b>	-	<b>29.837</b>	<b>30</b>	<b>29.837</b>	<b>30</b>	<b>29.837</b>	<b>30</b>	<b>29.837</b>	<b>30</b>
	Resto Gastos	721	-	1.533	10	1.541	10	1.538	10	1.536	10
	Suministros	1.045	-	887	-	887	-	887	-	887	-
	FEMI	633	-	799	-	799	-	799	-	799	-
	Combustibles	512	-	471	-	471	-	471	-	471	-
	Alimentación	427	-	409	-	414	-	417	-	419	-
	Otros	1.192	-	1.219	-	1.219	-	1.219	-	1.219	-
	<b>Total Funcionamiento</b>	<b>4.529</b>	-	<b>5.317</b>	<b>10</b>	<b>5.331</b>	<b>10</b>	<b>5.331</b>	<b>10</b>	<b>5.331</b>	<b>10</b>
	Inmuebles	204	-	217	-	196	-	197	-	197	-
	Óbras cárceles	208	-	131	-	152	-	151	-	151	-
Informática	72	-	87	-	74	-	74	-	74	-	
Otros	214	-	122	-	122	-	122	-	122	-	
<b>Total Inversiones</b>	<b>698</b>	-	<b>557</b>	-	<b>544</b>	-	<b>544</b>	-	<b>544</b>	-	
<b>TOTAL INCISO</b>	<b>35.065</b>	-	<b>35.711</b>	<b>40</b>	<b>35.711</b>	<b>40</b>	<b>35.711</b>	<b>40</b>	<b>35.711</b>	<b>40</b>	
DIVERSOS CRÉDITOS	Contrataciones PPP	919	-	886	-	886	-	886	-	886	-
	<b>TOTAL DIVERSOS CRÉDITOS</b>	<b>919</b>	-	<b>886</b>	-	<b>886</b>	-	<b>886</b>	-	<b>886</b>	-
<b>TOTAL INTERIOR</b>	<b>35.984</b>	-	<b>36.597</b>	<b>40</b>	<b>36.597</b>	<b>40</b>	<b>36.597</b>	<b>40</b>	<b>36.597</b>	<b>40</b>	

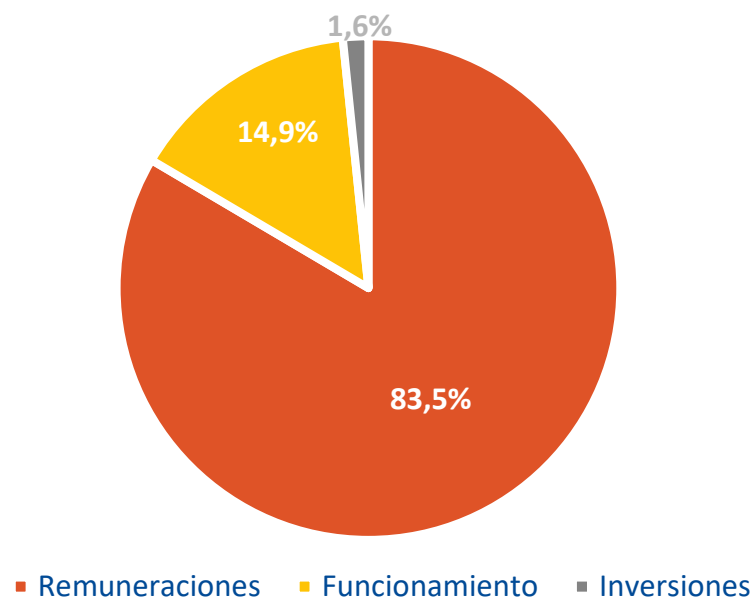
**LEY N° 19.924 - PRESUPUESTO NACIONAL 2020-2024**

En millones de pesos a valores del 1º de enero de 2020

Interior		2020	2021	2022	2023	2024
INCISO	<b>Total Remuneraciones</b>	<b>29.838</b>	<b>29.867</b>	<b>29.867</b>	<b>29.867</b>	<b>29.867</b>
	Resto Gastos	721	1.543	1.551	1.548	1.546
	Suministros	1.045	887	887	887	887
	FEMI	633	799	799	799	799
	Combustibles	512	471	471	471	471
	Alimentación	427	409	414	417	419
	Otros	1.192	1.219	1.219	1.219	1.219
	<b>Total Funcionamiento</b>	<b>4.529</b>	<b>5.327</b>	<b>5.341</b>	<b>5.341</b>	<b>5.341</b>
	Inmuebles	204	217	196	197	197
	Óbras cárceles	208	131	152	151	151
Informática	72	87	74	74	74	
Otros	214	122	122	122	122	
<b>Total Inversiones</b>	<b>698</b>	<b>557</b>	<b>544</b>	<b>544</b>	<b>544</b>	
<b>TOTAL INCISO</b>	<b>35.065</b>	<b>35.751</b>	<b>35.751</b>	<b>35.751</b>	<b>35.751</b>	
DIVERSOS CRÉDITOS	Contrataciones PPP	919	886	886	886	886
	<b>TOTAL DIVERSOS CRÉDITOS</b>	<b>919</b>	<b>886</b>	<b>886</b>	<b>886</b>	<b>886</b>
<b>TOTAL INTERIOR</b>		<b>35.984</b>	<b>36.637</b>	<b>36.637</b>	<b>36.637</b>	<b>36.637</b>

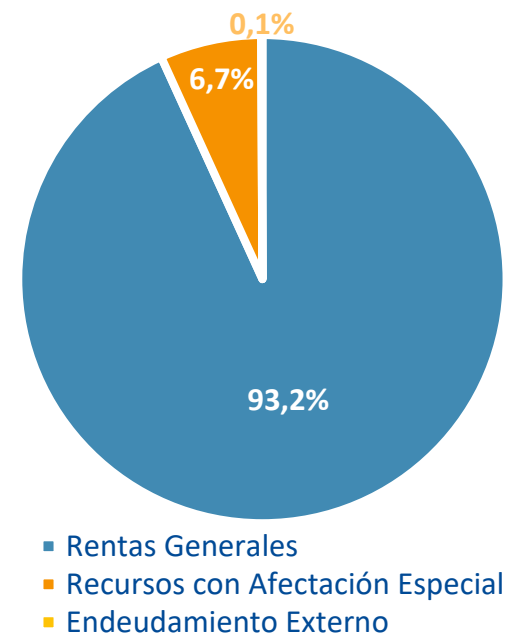
## Composición del Presupuesto 2020 - 2024

En millones de pesos a valores del 1º de enero de 2020



## Fuentes de Financiamiento del Presupuesto 2020 - 2024

En millones de pesos a valores del 1º de enero de 2020



---

---

Ministerio  
**de Economía  
y Finanzas**

---

---

# Ministerio de Economía y Finanzas

## LEY Nº 19.924 - PRESUPUESTO NACIONAL 2020-2024

En millones de pesos a valores del 1º de enero de 2020

MEF	2020		2021		2022		2023		2024	
	Crédito Vigente	Articulado	Línea de Base	Articulado	Línea de Base	Articulado	Línea de Base	Articulado	Línea de Base	Articulado
Dirección General de Secretaría MEF	719	-	718	(3)	718	(3)	718	(3)	718	(3)
Contaduría General de la Nación	610	-	610	1	610	1	610	1	610	1
Auditoría Interna de la Nación	211	-	211	13	211	13	211	13	211	13
Tesorería General de la Nación	56	-	56	-	56	-	56	-	56	-
Dirección General Impositiva	3.419	-	3.419	-	3.419	-	3.419	-	3.419	-
Dirección Nacional de Aduanas	1.243	-	1.243	-	1.243	-	1.243	-	1.243	-
Dirección Nacional de Loterías y Quinielas	185	-	185	-	185	-	185	-	185	-
Dirección Nacional de Catastro	226	-	226	-	226	-	226	-	226	-
Dirección General de Comercio	162	-	162	-	162	-	162	-	162	-
<b>Total Remuneraciones</b>	<b>6.831</b>	<b>-</b>	<b>6.830</b>	<b>10</b>	<b>6.830</b>	<b>10</b>	<b>6.830</b>	<b>10</b>	<b>6.830</b>	<b>10</b>
Dirección General de Secretaría MEF	73	-	104	-	104	-	104	-	104	-
Contaduría General de la Nación	75	-	75	-	75	-	75	-	75	-
Auditoría Interna de la Nación	18	-	29	-	29	-	29	-	29	-
Tesorería General de la Nación	2	-	3	-	3	-	3	-	3	-
Dirección General Impositiva	345	-	351	-	351	-	351	-	351	-
Dirección Nacional de Aduanas	283	-	244	-	244	-	244	-	244	-
Dirección Nacional de Loterías y Quinielas	50	-	45	-	45	-	45	-	45	-
Dirección Nacional de Catastro	33	-	31	3	31	-	31	-	31	-
Dirección General de Comercio	62	-	53	-	53	-	53	-	53	-
<b>Total Funcionamiento</b>	<b>941</b>	<b>-</b>	<b>936</b>	<b>3</b>	<b>936</b>	<b>-</b>	<b>936</b>	<b>-</b>	<b>936</b>	<b>-</b>
Dirección General de Secretaría MEF	40	-	8	-	8	-	8	-	8	-
Contaduría General de la Nación	16	-	23	-	23	-	23	-	23	-
Auditoría Interna de la Nación	8	-	8	-	8	-	8	-	8	-
Tesorería General de la Nación	0	-	0	-	0	-	0	-	0	-
Dirección General Impositiva	65	-	64	-	64	-	64	-	64	-
Dirección Nacional de Aduanas	30	-	27	-	27	-	27	-	27	-
Dirección Nacional de Loterías y Quinielas	4	-	4	-	4	-	4	-	4	-
Dirección Nacional de Catastro	8	-	5	11	5	-	5	-	5	-
Dirección General de Comercio	13	-	11	-	11	-	11	-	11	-
<b>Total Inversiones</b>	<b>184</b>	<b>-</b>	<b>149</b>	<b>11</b>	<b>149</b>	<b>-</b>	<b>149</b>	<b>-</b>	<b>149</b>	<b>-</b>
<b>TOTAL INCISO</b>	<b>7.956</b>	<b>-</b>	<b>7.916</b>	<b>24</b>	<b>7.916</b>	<b>10</b>	<b>7.916</b>	<b>10</b>	<b>7.916</b>	<b>10</b>
Proyecto IBTAL	54	-	66	-	66	-	66	-	66	-
Fortalecimiento de la Gestión Presupuestaria (PFGP)	56	-	35	-	35	-	35	-	35	-
Reingeniería SIIF	37	-	32	-	32	-	32	-	32	-
Partidas varias	6	-	5	-	5	-	5	-	5	-
Convenios	1	-	2	-	2	-	2	-	2	-
<b>Total Funcionamiento</b>	<b>154</b>	<b>-</b>	<b>141</b>	<b>-</b>	<b>141</b>	<b>-</b>	<b>141</b>	<b>-</b>	<b>141</b>	<b>-</b>
Proyecto IBTAL	34	-	26	-	26	-	26	-	26	-
Fortalecimiento de la Gestión Presupuestaria (PFGP)	159	-	145	-	145	-	145	-	145	-
Reingeniería SIIF	8	-	22	-	22	-	22	-	22	-
<b>Total Inversiones</b>	<b>202</b>	<b>-</b>	<b>194</b>	<b>-</b>	<b>194</b>	<b>-</b>	<b>194</b>	<b>-</b>	<b>194</b>	<b>-</b>
<b>TOTAL DIVERSOS CRÉDITOS</b>	<b>356</b>	<b>-</b>	<b>334</b>	<b>-</b>	<b>334</b>	<b>-</b>	<b>334</b>	<b>-</b>	<b>334</b>	<b>-</b>
<b>TOTAL MEF</b>	<b>8.312</b>	<b>-</b>	<b>8.250</b>	<b>24</b>	<b>8.250</b>	<b>10</b>	<b>8.250</b>	<b>10</b>	<b>8.250</b>	<b>10</b>

# Ministerio de Economía y Finanzas

## LEY Nº 19.924 - PRESUPUESTO NACIONAL 2020-2024

En millones de pesos a valores del 1º de enero de 2020

MEF		2020	2021	2022	2023	2024
	Dirección General de Secretaría MEF	719	715	715	715	715
	Contaduría General de la Nación	610	611	611	611	611
	Auditoría Interna de la Nación	211	224	224	224	224
	Tesorería General de la Nación	56	56	56	56	56
	Dirección General Impositiva	3.419	3.419	3.419	3.419	3.419
	Dirección Nacional de Aduanas	1.243	1.243	1.243	1.243	1.243
	Dirección Nacional de Loterías y Quinielas	185	185	185	185	185
	Dirección Nacional de Catastro	226	226	226	226	226
	Dirección General de Comercio	162	162	162	162	162
	<b>Total Remuneraciones</b>	<b>6.831</b>	<b>6.840</b>	<b>6.840</b>	<b>6.840</b>	<b>6.840</b>
INCISO	Dirección General de Secretaría MEF	73	104	104	104	104
	Contaduría General de la Nación	75	75	75	75	75
	Auditoría Interna de la Nación	18	29	29	29	29
	Tesorería General de la Nación	2	3	3	3	3
	Dirección General Impositiva	345	351	351	351	351
	Dirección Nacional de Aduanas	283	244	244	244	244
	Dirección Nacional de Loterías y Quinielas	50	45	45	45	45
	Dirección Nacional de Catastro	33	34	31	31	31
	Dirección General de Comercio	62	53	53	53	53
	<b>Total Funcionamiento</b>	<b>941</b>	<b>939</b>	<b>936</b>	<b>936</b>	<b>936</b>
	Dirección General de Secretaría MEF	40	8	8	8	8
	Contaduría General de la Nación	16	23	23	23	23
	Auditoría Interna de la Nación	8	8	8	8	8
	Tesorería General de la Nación	0	0	0	0	0
	Dirección General Impositiva	65	64	64	64	64
	Dirección Nacional de Aduanas	30	27	27	27	27
	Dirección Nacional de Loterías y Quinielas	4	4	4	4	4
	Dirección Nacional de Catastro	8	15	5	5	5
	Dirección General de Comercio	13	11	11	11	11
	<b>Total Inversiones</b>	<b>184</b>	<b>160</b>	<b>149</b>	<b>149</b>	<b>149</b>
<b>TOTAL INCISO</b>	<b>7.956</b>	<b>7.940</b>	<b>7.926</b>	<b>7.926</b>	<b>7.926</b>	
DIVERSOS CRÉDITOS	Proyecto IBTAL	54	66	66	66	66
	Fortalecimiento de la Gestión Presupuestaria (PFGP)	56	35	35	35	35
	Reingeniería SIIF	37	32	32	32	32
	Partidas varias	6	5	5	5	5
	Convenios	1	2	2	2	2
	<b>Total Funcionamiento</b>	<b>154</b>	<b>141</b>	<b>141</b>	<b>141</b>	<b>141</b>
	Proyecto IBTAL	34	26	26	26	26
	Fortalecimiento de la Gestión Presupuestaria (PFGP)	159	145	145	145	145
	Reingeniería SIIF	8	22	22	22	22
	<b>Total Inversiones</b>	<b>202</b>	<b>194</b>	<b>194</b>	<b>194</b>	<b>194</b>
<b>TOTAL DIVERSOS CRÉDITOS</b>	<b>356</b>	<b>334</b>	<b>334</b>	<b>334</b>	<b>334</b>	
<b>TOTAL MEF</b>	<b>8.312</b>	<b>8.274</b>	<b>8.260</b>	<b>8.260</b>	<b>8.260</b>	

# Ministerio de Economía y Finanzas

## LEY Nº 19.924 - PRESUPUESTO NACIONAL 2020-2024

En millones de pesos a valores del 1º de enero de 2020

MEF		2020		2021		2022		2023		2024	
		Crédito Vigente	Articulado	Línea de Base	Articulado	Línea de Base	Articulado	Línea de Base	Articulado	Línea de Base	Articulado
INCISO	<b>Total Remuneraciones</b>	<b>6.831</b>	-	<b>6.830</b>	<b>10</b>	<b>6.830</b>	<b>10</b>	<b>6.830</b>	<b>10</b>	<b>6.830</b>	<b>10</b>
	Resto Gastos	488	-	276	3	276	-	276	-	276	-
	Servicios informáticos	137	-	232	-	232	-	232	-	232	-
	Suministros	138	-	106	-	106	-	106	-	106	-
	Limpieza	32	-	103	-	103	-	103	-	103	-
	Vigilancia	16	-	53	-	53	-	53	-	53	-
	Otros	130	-	166	-	166	-	166	-	166	-
	<b>Total Funcionamiento</b>	<b>941</b>	-	<b>936</b>	<b>3</b>	<b>936</b>	-	<b>936</b>	-	<b>936</b>	-
	Informática	113	-	102	3	-	-	-	-	-	-
	Vehículos	0	-	20	-	-	-	-	-	-	-
Inmuebles	46	-	18	2	-	-	-	-	-	-	
Otros	25	-	10	5	149	-	149	-	149	-	
<b>Total Inversiones</b>	<b>184</b>	-	<b>149</b>	<b>11</b>	<b>149</b>	-	<b>149</b>	-	<b>149</b>	-	
<b>TOTAL INCISO</b>	<b>7.956</b>	-	<b>7.916</b>	<b>24</b>	<b>7.916</b>	<b>10</b>	<b>7.916</b>	<b>10</b>	<b>7.916</b>	<b>10</b>	
DIVERSOS CRÉDITOS	Proyecto IBTAL	54	-	66	-	66	-	66	-	66	-
	Fortalecimiento de la Gestión Presupuestaria (PFGP)	56	-	35	-	35	-	35	-	35	-
	Reingeniería SIIF	37	-	32	-	32	-	32	-	32	-
	Partidas varias	6	-	5	-	5	-	5	-	5	-
	Convenios	1	-	2	-	2	-	2	-	2	-
	<b>Total Funcionamiento</b>	<b>154</b>	-	<b>141</b>	-	<b>141</b>	-	<b>141</b>	-	<b>141</b>	-
	Proyecto IBTAL	34	-	26	-	26	-	26	-	26	-
	Fortalecimiento de la Gestión Presupuestaria (PFGP)	159	-	145	-	145	-	145	-	145	-
Reingeniería SIIF	8	-	22	-	22	-	22	-	22	-	
<b>Total Inversiones</b>	<b>202</b>	-	<b>194</b>	-	<b>194</b>	-	<b>194</b>	-	<b>194</b>	-	
<b>TOTAL DIVERSOS CRÉDITOS</b>	<b>356</b>	-	<b>334</b>	-	<b>334</b>	-	<b>334</b>	-	<b>334</b>	-	
<b>TOTAL MEF</b>	<b>8.312</b>	-	<b>8.250</b>	<b>24</b>	<b>8.250</b>	<b>10</b>	<b>8.250</b>	<b>10</b>	<b>8.250</b>	<b>10</b>	

## Ministerio de Economía y Finanzas

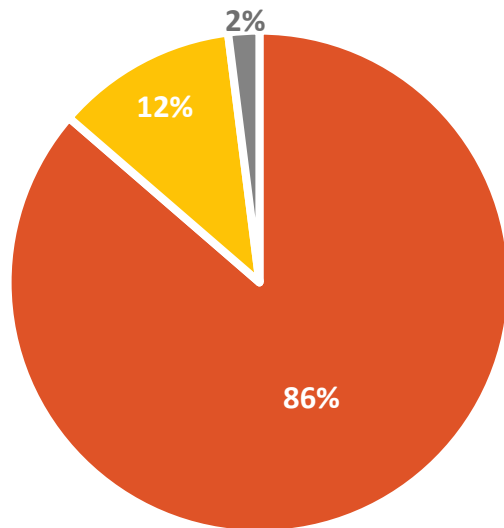
### LEY Nº 19.924 - PRESUPUESTO NACIONAL 2020-2024

En millones de pesos a valores del 1º de enero de 2020

MEF		2020	2021	2022	2023	2024
<b>INCISO</b>	<b>Total Remuneraciones</b>	<b>6.831</b>	<b>6.840</b>	<b>6.840</b>	<b>6.840</b>	<b>6.840</b>
	Resto Gastos	488	279	276	276	276
	Servicios informáticos	137	232	232	232	232
	Suministros	138	106	106	106	106
	Limpieza	32	103	103	103	103
	Vigilancia	16	53	53	53	53
	Otros	130	166	166	166	166
	<b>Total Funcionamiento</b>	<b>941</b>	<b>939</b>	<b>936</b>	<b>936</b>	<b>936</b>
	Informática	113	106	-	-	-
	Vehículos	0	20	-	-	-
	Inmuebles	46	20	-	-	-
	Otros	25	15	149	149	149
	<b>Total Inversiones</b>	<b>184</b>	<b>160</b>	<b>149</b>	<b>149</b>	<b>149</b>
<b>TOTAL INCISO</b>	<b>7.956</b>	<b>7.939</b>	<b>7.926</b>	<b>7.926</b>	<b>7.926</b>	
<b>DIVERSOS CRÉDITOS</b>	Proyecto IBTAL	54	66	66	66	66
	Fortalecimiento de la Gestión Presupuestaria (PFGP)	56	35	35	35	35
	Reingeniería SIIF	37	32	32	32	32
	Partidas varias	6	5	5	5	5
	Convenios	1	2	2	2	2
	<b>Total Funcionamiento</b>	<b>154</b>	<b>141</b>	<b>141</b>	<b>141</b>	<b>141</b>
	Proyecto IBTAL	34	26	26	26	26
	Fortalecimiento de la Gestión Presupuestaria (PFGP)	159	145	145	145	145
	Reingeniería SIIF	8	22	22	22	22
	<b>Total Inversiones</b>	<b>202</b>	<b>194</b>	<b>194</b>	<b>194</b>	<b>194</b>
<b>TOTAL DIVERSOS CRÉDITOS</b>	<b>356</b>	<b>334</b>	<b>334</b>	<b>334</b>	<b>334</b>	
<b>TOTAL MEF</b>	<b>8.312</b>	<b>8.274</b>	<b>8.260</b>	<b>8.260</b>	<b>8.260</b>	

### Composición del Presupuesto 2020 - 2024

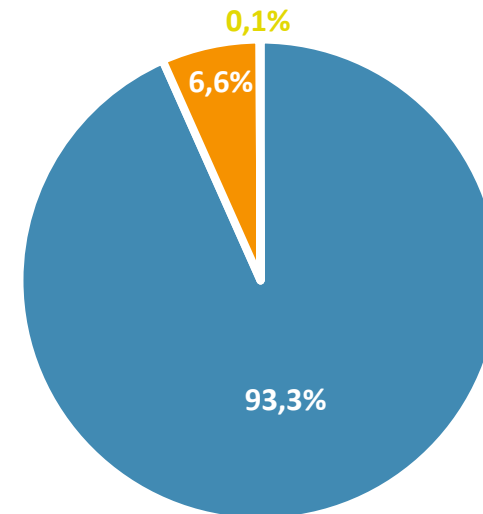
En millones de pesos a valores del 1º de enero de 2020



■ Remuneraciones ■ Funcionamiento ■ Inversiones

### Fuentes de Financiamiento del Presupuesto 2020 - 2024

En millones de pesos a valores del 1º de enero de 2020



■ Rentas Generales  
■ Recursos con Afectación Especial  
■ Endeudamiento Externo

**ASIGNACIONES POR ARTICULADO PRESUPUESTO NACIONAL 2020-2024**

En millones de pesos a valores de la Ley

	MEF	2020	2021	2022	2023	2024
	Supresión del cargo de Director de la Unidad de Presupuesto Nacional		(3)	(3)	(3)	(3)
	Adecuación de la retribución de la Contadora General de la Nación		1	1	1	1
	Asignación para AIN para Auditores Públicos		13	13	13	13
	<b>Remuneraciones</b>		<b>10</b>	<b>10</b>	<b>10</b>	<b>10</b>
INCISO	Asignación por única vez por enajenaciones de inmuebles en DNC		3	-	-	-
	<b>Funcionamiento</b>		<b>3</b>	-	-	-
	Asignación por única vez por enajenaciones de inmuebles en DNC		11	-	-	-
	<b>Inversiones</b>		<b>11</b>	-	-	-
<b>TOTAL</b>			<b>24</b>	<b>10</b>	<b>10</b>	<b>10</b>

---

Ministerio  
**de Relaciones  
Exteriores**

---

# Ministerio de Relaciones Exteriores

## LEY Nº 19.924 - PRESUPUESTO NACIONAL 2020-2024

En millones de pesos a valores del 1º de enero de 2020

MRREE		2020		2021		2022		2023		2024	
		Crédito Vigente	Articulado	Línea de Base	Articulado	Línea de Base	Articulado	Línea de Base	Articulado	Línea de Base	Articulado
INCISO	<b>Total Remuneraciones</b>	<b>2.566</b>	-	<b>2.566</b>	-	<b>2.566</b>	-	<b>2.566</b>	-	<b>2.566</b>	-
	Gastos en el exterior	580	-	488	-	488	-	488	-	488	-
	Arrendamientos en el exterior	311	-	268	-	268	-	268	-	268	-
	Misiones oficiales	23	-	82	-	82	-	82	-	82	-
	Resto Gastos	55	-	81	-	81	-	81	-	81	-
	Transferencias	11	-	15	-	15	-	15	-	15	-
	Otros	66	-	52	-	52	-	52	-	52	-
	<b>Total Funcionamiento</b>	<b>1.047</b>	-	<b>986</b>	-	<b>986</b>	-	<b>986</b>	-	<b>986</b>	-
	Informática	14	-	22	-	22	-	22	-	22	-
	Inmuebles	13	-	10	-	10	-	7	-	10	-
Equipamiento y mobiliario	2	-	2	-	2	-	2	-	2	-	
Otros	-	-	-	-	-	-	3	-	-	-	
<b>Total Inversiones</b>	<b>29</b>	-	<b>34</b>	-	<b>34</b>	-	<b>34</b>	-	<b>34</b>	-	
<b>TOTAL INCISO</b>	<b>3.643</b>	-	<b>3.586</b>	-	<b>3.586</b>	-	<b>3.586</b>	-	<b>3.586</b>	-	
DIVERSOS CRÉDITOS	Transferencias a organismos internacionales	448	-	639	-	639	-	639	-	639	-
	Convenio Uruguay - México	10	-	10	-	10	-	10	-	10	-
	<b>Total Funcionamiento</b>	<b>457</b>	-	<b>649</b>	-	<b>649</b>	-	<b>649</b>	-	<b>649</b>	-
	Dragado Canal Martín García	142	-	191	-	191	-	191	-	191	-
	Dragado del Río Uruguay	40	-	114	-	114	-	114	-	114	-
	<b>Total Inversiones</b>	<b>182</b>	-	<b>305</b>	-	<b>305</b>	-	<b>305</b>	-	<b>305</b>	-
<b>TOTAL DIVERSOS CRÉDITOS</b>	<b>639</b>	-	<b>954</b>	-	<b>954</b>	-	<b>954</b>	-	<b>954</b>	-	
<b>TOTAL MRREE</b>	<b>4.282</b>	-	<b>4.540</b>	-	<b>4.540</b>	-	<b>4.540</b>	-	<b>4.540</b>	-	

## Ministerio de Relaciones Exteriores

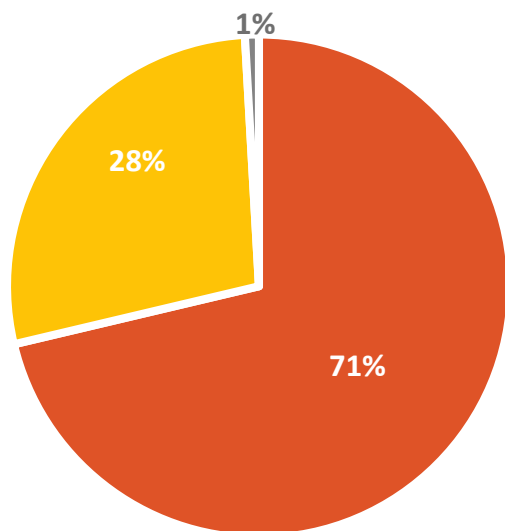
### LEY Nº 19.924 - PRESUPUESTO NACIONAL 2020-2024

En millones de pesos a valores del 1º de enero de 2020

MRREE		2020	2021	2022	2023	2024
<b>INCISO</b>	<b>Total Remuneraciones</b>	<b>2.566</b>	<b>2.566</b>	<b>2.566</b>	<b>2.566</b>	<b>2.566</b>
	Gastos en el exterior	580	488	488	488	488
	Arrendamientos en el exterior	311	268	268	268	268
	Misiones oficiales	23	82	82	82	82
	Resto Gastos	55	81	81	81	81
	Transferencias	11	15	15	15	15
	Otros	66	52	52	52	52
	<b>Total Funcionamiento</b>	<b>1.047</b>	<b>986</b>	<b>986</b>	<b>986</b>	<b>986</b>
	Informática	14	22	22	22	22
	Inmuebles	13	10	10	7	10
Equipamiento y mobiliario	2	2	2	2	2	
Otros	-	-	-	3	-	
<b>Total Inversiones</b>	<b>29</b>	<b>34</b>	<b>34</b>	<b>34</b>	<b>34</b>	
<b>TOTAL INCISO</b>	<b>3.643</b>	<b>3.586</b>	<b>3.586</b>	<b>3.586</b>	<b>3.586</b>	
<b>DIVERSOS CRÉDITOS</b>	Transferencias a organismos internacionales	448	639	639	639	639
	Convenio Uruguay - México	10	10	10	10	10
	<b>Total Funcionamiento</b>	<b>457</b>	<b>649</b>	<b>649</b>	<b>649</b>	<b>649</b>
	Dragado Canal Martín García	142	191	191	191	191
	Dragado del Río Uruguay	40	114	114	114	114
	<b>Total Inversiones</b>	<b>182</b>	<b>305</b>	<b>305</b>	<b>305</b>	<b>305</b>
<b>TOTAL DIVERSOS CRÉDITOS</b>	<b>639</b>	<b>954</b>	<b>954</b>	<b>954</b>	<b>954</b>	
<b>TOTAL MRREE</b>	<b>4.282</b>	<b>4.540</b>	<b>4.540</b>	<b>4.540</b>	<b>4.540</b>	

### Composición del Presupuesto 2020 - 2024

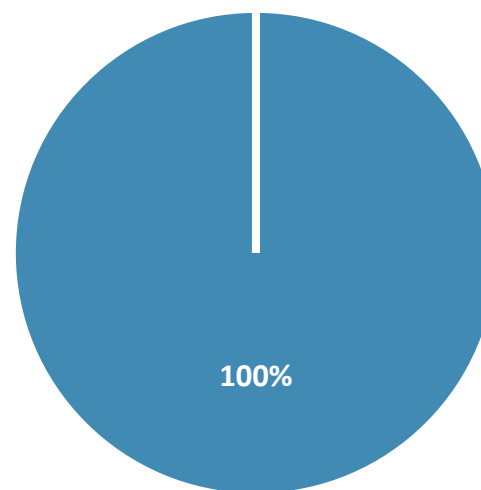
En millones de pesos a valores del 1º de enero de 2020



■ Remuneraciones ■ Funcionamiento ■ Inversiones

### Fuentes de Financiamiento del Presupuesto 2020 - 2024

En millones de pesos a valores del 1º de enero de 2020



■ Rentas Generales

---

---

Ministerio  
**de Ganadería,  
Agricultura y Pesca**

---

---

# Ministerio de Ganadería, Agricultura y Pesca

## LEY Nº 19.924 - PRESUPUESTO NACIONAL 2020-2024

En millones de pesos a valores del 1º de enero de 2020

MGAP		2020		2021		2022		2023		2024	
		Crédito Vigente	Articulado	Línea de Base	Articulado	Línea de Base	Articulado	Línea de Base	Articulado	Línea de Base	Articulado
	Dir. General de Secretaría	429	-	431	3	431	3	431	3	431	3
	Dir. Nal. de Recursos Acuáticos	177	-	177	-	177	-	177	-	177	-
	Dir. General de Recursos Naturales	109	-	107	-	107	-	107	-	107	-
	Dir. General de Servicios Agrícolas	349	-	349	-	349	-	349	-	349	-
	Dir. General de Servicios Ganaderos	1.383	-	1.383	-	1.383	-	1.383	-	1.383	-
	Dir. General de la Granja	73	-	73	-	73	-	73	-	73	-
	Dir. General Desarrollo Rural	75	-	75	(3)	75	(3)	75	(3)	75	(3)
	Dir. General Forestal	65	-	65	-	65	-	65	-	65	-
	Dir. General de Control de Inocuidad Alimentaria	135	-	135	-	135	-	135	-	135	-
	<b>Total Remuneraciones</b>	<b>2.795</b>	<b>-</b>	<b>2.795</b>	<b>-</b>	<b>2.795</b>	<b>-</b>	<b>2.795</b>	<b>-</b>	<b>2.795</b>	<b>-</b>
INCISO	Dir. General de Secretaría	441	-	616	-	616	-	616	-	616	-
	Dir. Nal. de Recursos Acuáticos	42	-	47	-	47	-	47	-	47	-
	Dir. General de Recursos Naturales	46	-	37	-	37	-	37	-	37	-
	Dir. General de Servicios Agrícolas	81	-	73	-	73	-	73	-	73	-
	Dir. General de Servicios Ganaderos	187	-	230	-	254	-	254	-	254	-
	Dir. General de la Granja	9	-	7	-	7	-	7	-	7	-
	Dir. General Desarrollo Rural	140	-	93	-	93	-	93	-	93	-
	Dir. General Forestal	10	-	13	-	13	-	13	-	13	-
	Dir. General de Control de Inocuidad Alimentaria	23	-	23	-	23	-	23	-	23	-
	<b>Total Funcionamiento</b>	<b>978</b>	<b>-</b>	<b>1.140</b>	<b>-</b>	<b>1.164</b>	<b>-</b>	<b>1.164</b>	<b>-</b>	<b>1.164</b>	<b>-</b>
	Dir. General de Secretaría	78	-	71	-	71	-	71	-	71	-
	Dir. Nal. de Recursos Acuáticos	12	-	14	-	14	-	14	-	14	-
	Dir. General de Recursos Naturales	9	-	12	-	12	-	12	-	12	-
	Dir. General de Servicios Agrícolas	7	-	6	-	6	-	6	-	6	-
	Dir. General de Servicios Ganaderos	19	-	37	-	14	-	14	-	14	-
	Dir. General de la Granja	0	-	0	-	0	-	0	-	0	-
	Dir. General Desarrollo Rural	312	-	145	-	145	-	145	-	145	-
	Dir. General Forestal	0	-	0	-	0	-	0	-	0	-
	Dir. General de Control de Inocuidad Alimentaria	2	-	1	-	1	-	1	-	1	-
	<b>Total Inversiones</b>	<b>440</b>	<b>-</b>	<b>288</b>	<b>-</b>	<b>264</b>	<b>-</b>	<b>264</b>	<b>-</b>	<b>264</b>	<b>-</b>
<b>TOTAL INCISO</b>	<b>4.213</b>	<b>-</b>	<b>4.223</b>	<b>-</b>	<b>4.223</b>	<b>-</b>	<b>4.223</b>	<b>-</b>	<b>4.223</b>	<b>-</b>	
DIVERSOS CRÉDITOS	Fondo Fomento de la Granja	340	-	335	-	335	-	335	-	335	-
	Publicidad y propaganda	10	-	-	-	-	-	-	-	-	-
	Indemnizaciones	0	-	-	-	-	-	-	-	-	-
	Investigación e Innovación en alimentos y salud	-	-	-	60	-	60	-	60	-	60
	<b>TOTAL DIVERSOS CRÉDITOS</b>	<b>350</b>	<b>-</b>	<b>335</b>	<b>60</b>	<b>335</b>	<b>60</b>	<b>335</b>	<b>60</b>	<b>335</b>	<b>60</b>
<b>TOTAL MGAP</b>	<b>4.563</b>	<b>-</b>	<b>4.558</b>	<b>60</b>	<b>4.558</b>	<b>60</b>	<b>4.558</b>	<b>60</b>	<b>4.558</b>	<b>60</b>	

# Ministerio de Ganadería, Agricultura y Pesca

## LEY Nº 19.924 - PRESUPUESTO NACIONAL 2020-2024

En millones de pesos a valores del 1º de enero de 2020

	MGAP	2020	2021	2022	2023	2024
	Dir. General de Secretaría	429	433	433	433	433
	Dir. Nal. de Recursos Acuáticos	177	177	177	177	177
	Dir. General de Recursos Naturales	109	107	107	107	107
	Dir General de Servicios Agrícolas	349	349	349	349	349
	Dir. General de Servicios Ganaderos	1.383	1.383	1.383	1.383	1.383
	Dir. General de la Granja	73	73	73	73	73
	Dir. General Desarrollo Rural	75	72	72	72	72
	Dir. General Forestal	65	65	65	65	65
	Dir. General de Control de Inocuidad Alimentaria	135	135	135	135	135
	<b>Total Remuneraciones</b>	<b>2.795</b>	<b>2.795</b>	<b>2.795</b>	<b>2.795</b>	<b>2.795</b>
INCISO	Dir. General de Secretaría	441	616	616	616	616
	Dir. Nal. de Recursos Acuáticos	42	47	47	47	47
	Dir. General de Recursos Naturales	46	37	37	37	37
	Dir General de Servicios Agrícolas	81	73	73	73	73
	Dir. General de Servicios Ganaderos	187	230	254	254	254
	Dir. General de la Granja	9	7	7	7	7
	Dir. General Desarrollo Rural	140	93	93	93	93
	Dir. General Forestal	10	13	13	13	13
	Dir. General de Control de Inocuidad Alimentaria	23	23	23	23	23
	<b>Total Funcionamiento</b>	<b>978</b>	<b>1.140</b>	<b>1.164</b>	<b>1.164</b>	<b>1.164</b>
	Dir. General de Secretaría	78	71	71	71	71
	Dir. Nal. de Recursos Acuáticos	12	14	14	14	14
	Dir. General de Recursos Naturales	9	12	12	12	12
	Dir General de Servicios Agrícolas	7	6	6	6	6
	Dir. General de Servicios Ganaderos	19	37	14	14	14
	Dir. General de la Granja	0	0	0	0	0
	Dir. General Desarrollo Rural	312	145	145	145	145
	Dir. General Forestal	0	0	0	0	0
	Dir. General de Control de Inocuidad Alimentaria	2	1	1	1	1
	<b>Total Inversiones</b>	<b>440</b>	<b>288</b>	<b>264</b>	<b>264</b>	<b>264</b>
	<b>TOTAL INCISO</b>	<b>4.213</b>	<b>4.223</b>	<b>4.223</b>	<b>4.223</b>	<b>4.223</b>
DIVERSOS CRÉDITOS	Fondo Fomento de la Granja	340	335	335	335	335
	Publicidad y propaganda	10	-	-	-	-
	Indemnizaciones	0	-	-	-	-
	Investigación e Innovación en alimentos y salud	-	60	60	60	60
	<b>TOTAL DIVERSOS CRÉDITOS</b>	<b>350</b>	<b>395</b>	<b>395</b>	<b>395</b>	<b>395</b>
	<b>TOTAL MGAP</b>	<b>4.563</b>	<b>4.618</b>	<b>4.618</b>	<b>4.618</b>	<b>4.618</b>

# Ministerio de Ganadería, Agricultura y Pesca

## LEY Nº 19.924 - PRESUPUESTO NACIONAL 2020-2024

En millones de pesos a valores del 1º de enero de 2020

MGAP		2020		2021		2022		2023		2024	
		Crédito Vigente	Articulado	Línea de Base	Articulado	Línea de Base	Articulado	Línea de Base	Articulado	Línea de Base	Articulado
INCISO	<b>Total Remuneraciones</b>	<b>2.795</b>	-	<b>2.795</b>	(0)	<b>2.795</b>	(0)	<b>2.795</b>	(0)	<b>2.795</b>	(0)
	Trazabilidad de semovientes	144	-	131	-	131	-	131	-	131	-
	Sistema Nacional Información Agropecuaria	81	-	74	-	74	-	74	-	74	-
	Suministros	92	-	67	-	67	-	67	-	67	-
	Fondo Agropecuario de Emergencia	48	-	38	-	38	-	38	-	38	-
	Otros	613	-	830	-	854	-	854	-	854	-
	<b>Total Funcionamiento</b>	<b>978</b>	-	<b>1.140</b>	-	<b>1.164</b>	-	<b>1.164</b>	-	<b>1.164</b>	-
	Adaptación al cambio climático	172	-	117	-	117	-	117	-	117	-
	Gestión pública agropecuaria	35	-	54	-	54	-	54	-	54	-
	Laboratorios	9	-	33	-	9	-	9	-	9	-
Otros	224	-	85	-	85	-	85	-	84	-	
<b>Total Inversiones</b>	<b>440</b>	-	<b>288</b>	-	<b>264</b>	-	<b>264</b>	-	<b>264</b>	-	
<b>TOTAL INCISO</b>	<b>4.213</b>	-	<b>4.223</b>	(0)	<b>4.223</b>	(0)	<b>4.223</b>	(0)	<b>4.223</b>	(0)	
DIVERSOS CRÉDITOS	Fondo Fomento de la Granja	340	-	335	-	335	-	335	-	335	-
	Publicidad y propaganda	10	-	-	-	-	-	-	-	-	-
	Indemnizaciones	0	-	-	-	-	-	-	-	-	-
	Investigación e Innovación en alimentos y salud	-	-	-	60	-	60	-	60	-	60
<b>TOTAL DIVERSOS CRÉDITOS</b>	<b>350</b>	-	<b>335</b>	60	<b>335</b>	60	<b>335</b>	60	<b>335</b>	60	
<b>TOTAL MGAP</b>	<b>4.563</b>	-	<b>4.558</b>	60	<b>4.558</b>	60	<b>4.558</b>	60	<b>4.558</b>	60	

## Ministerio de Ganadería, Agricultura y Pesca

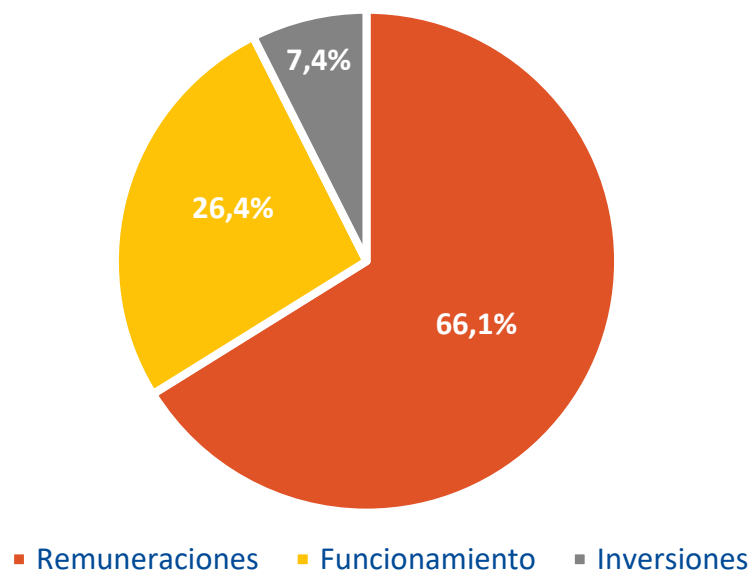
### LEY Nº 19.924 - PRESUPUESTO NACIONAL 2020-2024

En millones de pesos a valores del 1º de enero de 2020

MGAP		2020	2021	2022	2023	2024
<b>INCISO</b>	<b>Total Remuneraciones</b>	<b>2.795</b>	<b>2.795</b>	<b>2.795</b>	<b>2.795</b>	<b>2.795</b>
	Resto Gastos	221	545	568	568	568
	Trazabilidad de semovientes	144	131	131	131	131
	Sistema Nacional Información Agropecuaria	81	74	74	74	74
	Suministros	92	67	67	67	67
	Fondo Agropecuario de Emergencia	48	38	38	38	38
	Otros	613	830	854	854	854
	<b>Total Funcionamiento</b>	<b>978</b>	<b>1.140</b>	<b>1.164</b>	<b>1.164</b>	<b>1.164</b>
	Adaptación al cambio climático	172	117	117	117	117
	Gestión pública agropecuaria	35	54	54	54	54
Laboratorios	9	33	9	9	9	
Otros	224	85	85	85	84	
<b>Total Inversiones</b>	<b>440</b>	<b>288</b>	<b>264</b>	<b>264</b>	<b>264</b>	
<b>TOTAL INCISO</b>	<b>4.213</b>	<b>4.223</b>	<b>4.223</b>	<b>4.223</b>	<b>4.223</b>	
<b>DIVERSOS CRÉDITOS</b>	Fondo Fomento de la Granja	340	335	335	335	335
	Publicidad y propaganda	10	-	-	-	-
	Indemnizaciones	0	-	-	-	-
	Investigación e Innovación en alimentos y salud	-	60	60	60	60
	<b>TOTAL DIVERSOS CRÉDITOS</b>	<b>350</b>	<b>395</b>	<b>395</b>	<b>395</b>	<b>395</b>
<b>TOTAL MGAP</b>	<b>4.563</b>	<b>4.618</b>	<b>4.618</b>	<b>4.618</b>	<b>4.618</b>	

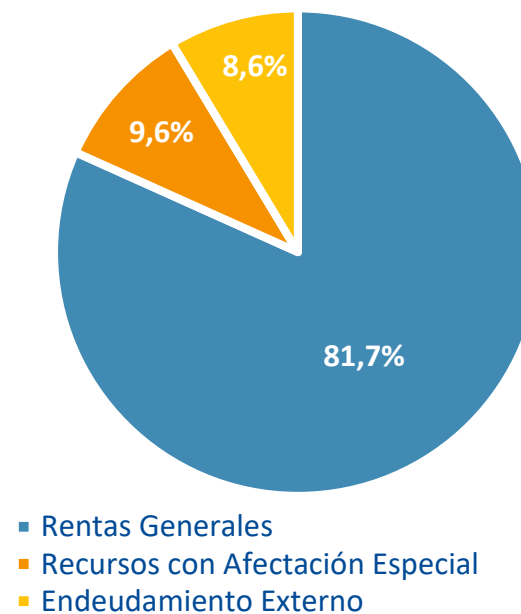
## Composición del Presupuesto 2020 - 2024

En millones de pesos a valores del 1º de enero de 2020



## Fuentes de Financiamiento del Presupuesto 2020 - 2024

En millones de pesos a valores del 1º de enero de 2020



**ASIGNACIONES POR ARTICULADO PRESUPUESTO NACIONAL 2020-2024**

En millones de pesos a valores de la Ley

		<b>MGAP</b>	<b>2020</b>	<b>2021</b>	<b>2022</b>	<b>2023</b>	<b>2024</b>
<b>INCISO</b>	Creación de cargo de Director del Instituto de Bienestar Animal		-	-	-	-	-
	<b>Remuneraciones</b>		-	-	-	-	-
	<b>Funcionamiento</b>		-	-	-	-	-
	<b>Inversiones</b>		-	-	-	-	-
	<b>Total Presupuesto</b>		-	-	-	-	-
<b>DIVERSOS CRÉDITOS</b>	Programa de Apoyo a la Investigación e Innovación en Alimentos y Salud		-	60	60	60	60
	<b>Funcionamiento e Inversiones</b>		-	60	60	60	60
	<b>Total Presupuesto</b>		-	60	60	60	60
<b>TOTAL GENERAL</b>			-	60	60	60	60

---

Ministerio  
**de Industria,  
Energía y Minería**

---

# Ministerio de Industria. Energía y Minería

## LEY Nº 19.924 - PRESUPUESTO NACIONAL 2020-2024

En millones de pesos a valores del 1º de enero de 2020

MIEM	2020		2021		2022		2023		2024	
	Crédito Vigente	Articulado	Línea de Base	Articulado	Línea de Base	Articulado	Línea de Base	Articulado	Línea de Base	Articulado
Dirección General de Secretaría MIEM	279	-	275	(1)	275	(1)	275	(1)	275	(1)
Dirección Nacional de Industrias	105	-	105	(1)	105	(1)	105	(1)	105	(1)
Dirección Nacional de la Propiedad Industrial	116	-	116	(1)	116	(1)	116	(1)	116	(1)
Dirección Nacional de Minería y Geología	142	-	142	-	142	-	142	-	142	-
Dirección Nacional de Energía	163	-	166	-	166	-	166	-	166	-
Dirección Nacional de Artesanías y PYMES	78	-	78	-	78	-	78	-	78	-
Dirección Nacional de Telecomunicaciones	26	-	28	-	28	-	28	-	28	-
Autoridad Reguladora Nacional en Radioprotección	35	-	35	2	35	2	35	2	35	2
<b>Total Remuneraciones</b>	<b>945</b>	<b>-</b>	<b>945</b>	<b>-</b>	<b>945</b>	<b>-</b>	<b>945</b>	<b>-</b>	<b>945</b>	<b>-</b>
Dirección General de Secretaría MIEM	178	-	130	-	128	-	125	-	133	-
Dirección Nacional de Industrias	62	-	63	-	63	-	63	-	63	-
Dirección Nacional de la Propiedad Industrial	12	-	11	-	11	-	11	-	11	-
Dirección Nacional de Minería y Geología	16	-	22	-	22	-	22	-	22	-
Dirección Nacional de Energía	33	-	27	-	27	-	27	-	27	-
Dirección Nacional de Artesanías y PYMES	34	-	24	-	24	-	24	-	24	-
Dirección Nacional de Telecomunicaciones	13	-	12	-	12	-	12	-	12	-
Autoridad Reguladora Nacional en Radioprotección	3	-	3	-	3	-	3	-	3	-
<b>Total Funcionamiento</b>	<b>349</b>	<b>-</b>	<b>291</b>	<b>-</b>	<b>290</b>	<b>-</b>	<b>287</b>	<b>-</b>	<b>295</b>	<b>-</b>
Dirección General de Secretaría MIEM	5	-	8	-	8	-	8	-	8	-
Dirección Nacional de Industrias	1	-	2	-	2	-	2	-	2	-
Dirección Nacional de la Propiedad Industrial	2	-	3	-	3	-	3	-	3	-
Dirección Nacional de Minería y Geología	6	-	11	-	12	-	16	-	8	-
Dirección Nacional de Energía	1	-	2	-	2	-	1	-	1	-
Dirección Nacional de Artesanías y PYMES	0	-	0	-	0	-	0	-	0	-
Dirección Nacional de Telecomunicaciones	12	-	5	-	5	-	5	-	5	-
Autoridad Reguladora Nacional en Radioprotección	1	-	1	-	1	-	1	-	1	-
<b>Total Inversiones</b>	<b>29</b>	<b>-</b>	<b>31</b>	<b>-</b>	<b>32</b>	<b>-</b>	<b>35</b>	<b>-</b>	<b>27</b>	<b>-</b>
<b>TOTAL INCISO</b>	<b>1.324</b>	<b>-</b>	<b>1.268</b>	<b>-</b>	<b>1.268</b>	<b>-</b>	<b>1.268</b>	<b>-</b>	<b>1.268</b>	<b>-</b>
DIVERSOS CRÉDITOS										
FODIME - Fondo de diversificación de mercados	5	-	-	-	-	-	-	-	-	-
<b>TOTAL DIVERSOS CRÉDITOS</b>	<b>5</b>	<b>-</b>	<b>-</b>	<b>-</b>	<b>-</b>	<b>-</b>	<b>-</b>	<b>-</b>	<b>-</b>	<b>-</b>
<b>TOTAL MIEM</b>	<b>1.329</b>	<b>-</b>	<b>1.268</b>	<b>-</b>	<b>1.268</b>	<b>-</b>	<b>1.268</b>	<b>-</b>	<b>1.268</b>	<b>-</b>

# Ministerio de Industria. Energía y Minería

## LEY Nº 19.924 - PRESUPUESTO NACIONAL 2020-2024

En millones de pesos a valores del 1º de enero de 2020

	MIEM	2020	2021	2022	2023	2024
	Dirección General de Secretaría MIEM	279	274	274	274	274
	Dirección Nacional de Industrias	105	104	104	104	104
	Dirección Nacional de la Propiedad Industrial	116	116	116	116	116
	Dirección Nacional de Minería y Geología	142	142	142	142	142
	Dirección Nacional de Energía	163	166	166	166	166
	Dirección Nacional de Artesanías y PYMES	78	78	78	78	78
	Dirección Nacional de Telecomunicaciones	26	28	28	28	28
	Autoridad Reguladora Nacional en Radioprotección	35	37	37	37	37
	<b>Total Remuneraciones</b>	<b>945</b>	<b>945</b>	<b>945</b>	<b>945</b>	<b>945</b>
INCISO	Dirección General de Secretaría MIEM	178	130	128	125	133
	Dirección Nacional de Industrias	62	63	63	63	63
	Dirección Nacional de la Propiedad Industrial	12	11	11	11	11
	Dirección Nacional de Minería y Geología	16	22	22	22	22
	Dirección Nacional de Energía	33	27	27	27	27
	Dirección Nacional de Artesanías y PYMES	34	24	24	24	24
	Dirección Nacional de Telecomunicaciones	13	12	12	12	12
	Autoridad Reguladora Nacional en Radioprotección	3	3	3	3	3
	<b>Total Funcionamiento</b>	<b>349</b>	<b>291</b>	<b>290</b>	<b>287</b>	<b>295</b>
	Dirección General de Secretaría MIEM	5	8	8	8	8
Dirección Nacional de Industrias	1	2	2	2	2	
Dirección Nacional de la Propiedad Industrial	2	3	3	3	3	
Dirección Nacional de Minería y Geología	6	11	12	16	8	
Dirección Nacional de Energía	1	2	2	1	1	
Dirección Nacional de Artesanías y PYMES	0	0	0	0	0	
Dirección Nacional de Telecomunicaciones	12	5	5	5	5	
Autoridad Reguladora Nacional en Radioprotección	1	1	1	1	1	
<b>Total Inversiones</b>	<b>29</b>	<b>31</b>	<b>32</b>	<b>35</b>	<b>27</b>	
<b>TOTAL INCISO</b>	<b>1.324</b>	<b>1.268</b>	<b>1.268</b>	<b>1.268</b>	<b>1.268</b>	
DIVERSOS CRÉDITOS	FODIME - Fondo de diversificación de mercados	5	-	-	-	-
	<b>TOTAL DIVERSOS CRÉDITOS</b>	<b>5</b>	<b>-</b>	<b>-</b>	<b>-</b>	<b>-</b>
<b>TOTAL MIEM</b>	<b>1.329</b>	<b>1.268</b>	<b>1.268</b>	<b>1.268</b>	<b>1.268</b>	

# Ministerio de Industria. Energía y Minería

## LEY Nº 19.924 - PRESUPUESTO NACIONAL 2020-2024

En millones de pesos a valores del 1º de enero de 2020

MIEM	2020		2021		2022		2023		2024		
	Crédito Vigente	Articulado	Línea de Base	Articulado	Línea de Base	Articulado	Línea de Base	Articulado	Línea de Base	Articulado	
INCISO	<b>Total Remuneraciones</b>	<b>945</b>	-	<b>945</b>	-	<b>945</b>	-	<b>945</b>	-	<b>945</b>	-
	Especialización productiva	69	-	87	-	87	-	87	-	87	-
	Servicios informáticos	31	-	25	-	25	-	25	-	25	-
	Vigilancia	21	-	17	-	17	-	17	-	17	-
	Suministros	15	-	13	-	13	-	13	-	13	-
	Otros	214	-	149	-	147	-	144	-	153	-
	<b>Total Funcionamiento</b>	<b>349</b>	-	<b>291</b>	-	<b>290</b>	-	<b>287</b>	-	<b>295</b>	-
	Informática	6	-	10	-	9	-	11	-	8	-
	Cartografía Geológica y Minera	4	-	5	-	5	-	5	-	5	-
	Inmuebles	2	-	4	-	6	-	7	-	3	-
Otros	16	-	11	-	12	-	12	-	11	-	
<b>Total Inversiones</b>	<b>29</b>	-	<b>31</b>	-	<b>32</b>	-	<b>35</b>	-	<b>27</b>	-	
<b>TOTAL INCISO</b>	<b>1.324</b>	-	<b>1.268</b>	-	<b>1.268</b>	-	<b>1.268</b>	-	<b>1.268</b>	-	
DIVERSOS CRÉDITOS	FODIME - Fondo de diversificación de mercados	5	-	-	-	-	-	-	-	-	-
	<b>TOTAL DIVERSOS CRÉDITOS</b>	<b>5</b>	-	<b>-</b>	-	<b>-</b>	-	<b>-</b>	-	<b>-</b>	-
<b>TOTAL MIEM</b>	<b>1.329</b>	-	<b>1.268</b>	-	<b>1.268</b>	-	<b>1.268</b>	-	<b>1.268</b>	-	

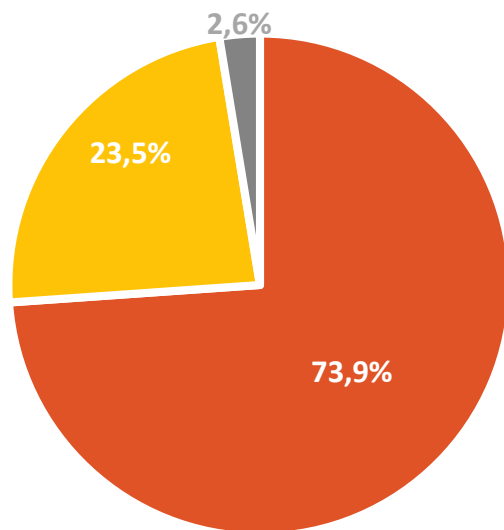
**LEY Nº 19.924 - PRESUPUESTO NACIONAL 2020-2024**

En millones de pesos a valores del 1º de enero de 2020

MIEM		2020	2021	2022	2023	2024
INCISO	<b>Total Remuneraciones</b>	<b>945</b>	<b>945</b>	<b>945</b>	<b>945</b>	<b>945</b>
	Especialización productiva	69	87	87	87	87
	Servicios informáticos	31	25	25	25	25
	Vigilancia	21	17	17	17	17
	Suministros	15	13	13	13	13
	Otros	214	149	147	144	153
	<b>Total Funcionamiento</b>	<b>349</b>	<b>291</b>	<b>290</b>	<b>287</b>	<b>295</b>
	Informática	6	10	9	11	8
	Cartografía Geológica y Minera	4	5	5	5	5
	Inmuebles	2	4	6	7	3
Otros	16	11	12	12	11	
<b>Total Inversiones</b>	<b>29</b>	<b>31</b>	<b>32</b>	<b>35</b>	<b>27</b>	
<b>TOTAL INCISO</b>	<b>1.324</b>	<b>1.268</b>	<b>1.268</b>	<b>1.268</b>	<b>1.268</b>	
DIVERSOS CRÉDITOS	FODIME - Fondo de diversificación de	5	-	-	-	-
	<b>TOTAL DIVERSOS CRÉDITOS</b>	<b>5</b>	<b>-</b>	<b>-</b>	<b>-</b>	<b>-</b>
<b>TOTAL MIEM</b>		<b>1.329</b>	<b>1.268</b>	<b>1.268</b>	<b>1.268</b>	<b>1.268</b>

## Composición del Presupuesto 2020 - 2024

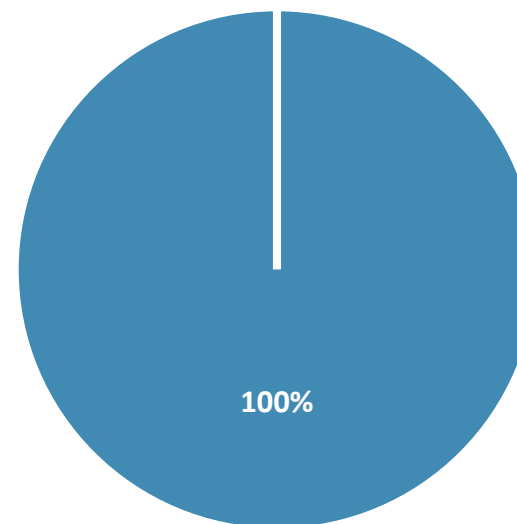
En millones de pesos a valores del 1º de enero de 2020



■ Remuneraciones ■ Funcionamiento ■ Inversiones

## Fuentes de Financiamiento del Presupuesto 2020 - 2024

En millones de pesos a valores del 1º de enero de 2020



■ Rentas Generales

---

Ministerio  
**de Turismo**

---

# Ministerio de Turismo

## LEY Nº 19.924 - PRESUPUESTO NACIONAL 2020-2024

En millones de pesos a valores del 1º de enero de 2020

Turismo	2020		2021		2022		2023		2024		
	Crédito Vigente	Articulado	Línea de Base	Articulado	Línea de Base	Articulado	Línea de Base	Articulado	Línea de Base	Articulado	
Dirección General de Secretaría MT	156	-	156	-	156	-	156	-	156	-	
Dirección Nacional de Turismo	97	-	97	-	97	-	97	-	97	-	
<b>Total Remuneraciones</b>	<b>253</b>	<b>-</b>	<b>253</b>	<b>-</b>	<b>253</b>	<b>-</b>	<b>253</b>	<b>-</b>	<b>253</b>	<b>-</b>	
INCISO	Dirección General de Secretaría MT	80	-	81	-	81	-	81	-	81	-
	Dirección Nacional de Turismo	267	-	279	-	279	-	279	-	279	-
	<b>Total Funcionamiento</b>	<b>347</b>	<b>-</b>	<b>360</b>	<b>-</b>	<b>360</b>	<b>-</b>	<b>360</b>	<b>-</b>	<b>360</b>	<b>-</b>
Dirección General de Secretaría MT	37	-	50	-	50	-	50	-	50	-	
Dirección Nacional de Turismo	11	-	18	-	18	-	18	-	18	-	
<b>Total Inversiones</b>	<b>48</b>	<b>-</b>	<b>68</b>	<b>-</b>	<b>68</b>	<b>-</b>	<b>68</b>	<b>-</b>	<b>68</b>	<b>-</b>	
<b>TOTAL TURISMO</b>	<b>648</b>	<b>-</b>	<b>681</b>	<b>-</b>	<b>681</b>	<b>-</b>	<b>681</b>	<b>-</b>	<b>681</b>	<b>-</b>	

**LEY Nº 19.924 - PRESUPUESTO NACIONAL 2020-2024**

En millones de pesos a valores corrientes

Turismo		2020	2021	2022	2023	2024
INCISO	Dirección General de Secretaría MT	156	156	156	156	156
	Dirección Nacional de Turismo	97	97	97	97	97
	<b>Total Remuneraciones</b>	<b>253</b>	<b>253</b>	<b>253</b>	<b>253</b>	<b>253</b>
	Dirección General de Secretaría MT	80	81	81	81	81
	Dirección Nacional de Turismo	267	279	279	279	279
	<b>Total Funcionamiento</b>	<b>347</b>	<b>360</b>	<b>360</b>	<b>360</b>	<b>360</b>
	Dirección General de Secretaría MT	37	50	50	50	50
	Dirección Nacional de Turismo	11	18	18	18	18
	<b>Total Inversiones</b>	<b>48</b>	<b>68</b>	<b>68</b>	<b>68</b>	<b>68</b>
	<b>TOTAL TURISMO</b>	<b>648</b>	<b>681</b>	<b>681</b>	<b>681</b>	<b>681</b>

# Ministerio de Turismo

## LEY Nº 19.924 - PRESUPUESTO NACIONAL 2020-2024

En millones de pesos a valores del 1º de enero de 2020

Turismo	2020		2021		2022		2023		2024	
	Crédito Vigente	Articulado	Línea de Base	Articulado	Línea de Base	Articulado	Línea de Base	Articulado	Línea de Base	Articulado
<b>Total Remuneraciones</b>	<b>253</b>	-	<b>253</b>	-	<b>253</b>	-	<b>253</b>	-	<b>253</b>	-
Publicidad	203	-	157	-	157	-	157	-	157	-
Resto Gastos	87	-	142	-	142	-	142	-	142	-
Transferencias	8	-	23	-	23	-	23	-	23	-
Suministros	9	-	8	-	8	-	8	-	8	-
Vigilancia	6	-	5	-	5	-	5	-	5	-
Otros	34	-	24	-	24	-	24	-	24	-
<b>Total Funcionamiento</b>	<b>347</b>	-	<b>360</b>	-	<b>360</b>	-	<b>360</b>	-	<b>360</b>	-
Mejoras de la competitividad destinos turísticos	31	-	38	-	38	-	38	-	38	-
Mejoras de la infraestructura de interés turístico	11	-	18	-	18	-	18	-	18	-
Informática	4	-	7	-	7	-	7	-	7	-
Otros	3	-	5	-	5	-	5	-	5	-
<b>Total Inversiones</b>	<b>48</b>	-	<b>68</b>	-	<b>68</b>	-	<b>68</b>	-	<b>68</b>	-
<b>TOTAL TURISMO</b>	<b>648</b>	-	<b>681</b>	-	<b>681</b>	-	<b>681</b>	-	<b>681</b>	-

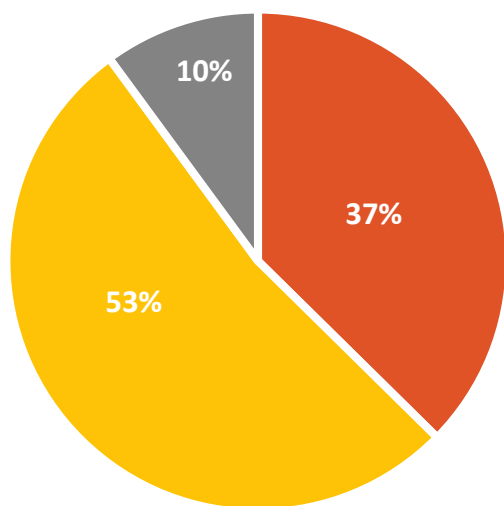
**LEY Nº 19.924 - PRESUPUESTO NACIONAL 2020-2024**

En millones de pesos a valores del 1º de enero de 2020

Turismo		2020	2021	2022	2023	2024
INCISO	<b>Total Remuneraciones</b>	<b>253</b>	<b>253</b>	<b>253</b>	<b>253</b>	<b>253</b>
	Publicidad	203	157	157	157	157
	Resto Gastos	87	142	142	142	142
	Transferencias	8	23	23	23	23
	Suministros	9	8	8	8	8
	Vigilancia	6	5	5	5	5
	Otros	34	24	24	24	24
	<b>Total Funcionamiento</b>	<b>347</b>	<b>360</b>	<b>360</b>	<b>360</b>	<b>360</b>
	Mejoras de la competitividad destinos turísticos	31	38	38	38	38
	Mejoras de la infraestructura de interés turístico	11	18	18	18	18
Informática	4	7	7	7	7	
Otros	3	5	5	5	5	
<b>Total Inversiones</b>	<b>48</b>	<b>68</b>	<b>68</b>	<b>68</b>	<b>68</b>	
<b>TOTAL TURISMO</b>		<b>648</b>	<b>681</b>	<b>681</b>	<b>681</b>	<b>681</b>

### Composición del Presupuesto 2020 - 2024

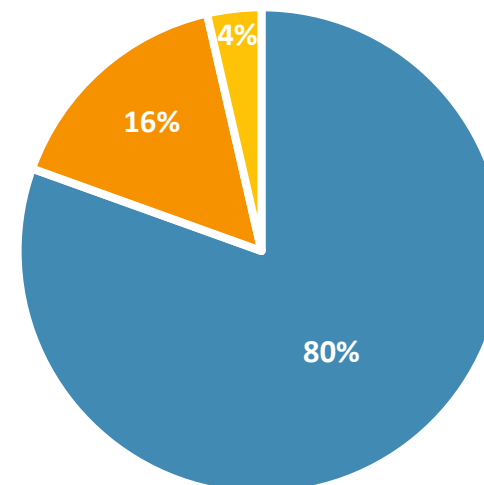
En millones de pesos a valores del 1º de enero de 2020



■ Remuneraciones ■ Funcionamiento ■ Inversiones

### Fuentes de Financiamiento del Presupuesto 2020 - 2024

En millones de pesos a valores del 1º de enero de 2020



■ Rentas Generales  
■ Recursos con Afectación Especial  
■ Endeudamiento Externo

---

Ministerio  
**de Transporte  
y Obras Públicas**

---

# Ministerio de Transporte y Obras Públicas

## LEY Nº 19.924 - PRESUPUESTO NACIONAL 2020-2024

En millones de pesos a valores del 1º de enero de 2020

MTOP	2020		2021		2022		2023		2024	
	Crédito Vigente	Articulado	Línea de Base	Articulado	Línea de Base	Articulado	Línea de Base	Articulado	Línea de Base	Articulado
<b>Total Remuneraciones</b>	<b>1.851</b>	-	<b>1.851</b>	<b>(3)</b>	<b>1.851</b>	<b>(3)</b>	<b>1.851</b>	<b>(3)</b>	<b>1.850</b>	<b>(3)</b>
Dirección General de Secretaría MTOP	135	-	55	-	55	-	55	-	55	-
Dirección Nacional de Vialidad	171	-	243	-	243	-	243	-	243	-
Dirección Nacional de Hidrografía	35	-	24	-	24	-	24	-	24	-
Dirección Nacional de Arquitectura	5	-	4	-	4	-	4	-	4	-
Dirección Nacional de Topografía	2	-	0	-	0	-	0	-	0	-
Dirección Nacional de Transporte	1.566	-	1.713	-	1.713	-	1.713	-	1.713	-
Dirección Nacional de Planificación y Logística	2	-	-	-	-	-	-	-	-	-
<b>Total Funcionamiento</b>	<b>1.916</b>	-	<b>2.039</b>	-	<b>2.039</b>	-	<b>2.039</b>	-	<b>2.039</b>	-
Dirección General de Secretaría MTOP	1.487	-	2.152	-	1.061	-	266	-	263	-
Dirección Nacional de Vialidad	6.189	-	7.628	-	7.968	-	8.712	-	8.681	-
Dirección Nacional de Hidrografía	427	-	489	-	486	-	484	-	481	-
Dirección Nacional de Arquitectura	54	-	430	5	426	5	421	5	417	5
Dirección Nacional de Topografía	57	-	110	-	109	-	109	-	108	-
Dirección Nacional de Transporte	254	-	632	-	628	-	624	-	621	-
<b>Total Inversiones</b>	<b>8.468</b>	-	<b>11.441</b>	<b>5</b>	<b>10.679</b>	<b>5</b>	<b>10.617</b>	<b>5</b>	<b>10.571</b>	<b>5</b>
<b>TOTAL MTOP</b>	<b>12.235</b>	-	<b>15.330</b>	<b>2</b>	<b>14.568</b>	<b>2</b>	<b>14.506</b>	<b>2</b>	<b>14.460</b>	<b>2</b>

INCISO

## Ministerio de Transporte y Obras Públicas

### LEY Nº 19.924 - PRESUPUESTO NACIONAL 2020-2024

En millones de pesos a valores del 1º de enero de 2020

MTO	2020	2021	2022	2023	2024
<b>Total Remuneraciones</b>	<b>1.851</b>	<b>1.848</b>	<b>1.848</b>	<b>1.848</b>	<b>1.848</b>
Dirección General de Secretaría MTO	135	55	55	55	55
Dirección Nacional de Vialidad	171	243	243	243	243
Dirección Nacional de Hidrografía	35	24	24	24	24
Dirección Nacional de Arquitectura	5	4	4	4	4
Dirección Nacional de Topografía	2	0	0	0	0
Dirección Nacional de Transporte	1.566	1.713	1.713	1.713	1.713
Dirección Nacional de Planificación y Logística	2	-	-	-	-
<b>Total Funcionamiento</b>	<b>1.916</b>	<b>2.039</b>	<b>2.039</b>	<b>2.039</b>	<b>2.039</b>
Dirección General de Secretaría MTO	1.487	1.966	878	87	87
Dirección Nacional de Vialidad	6.189	8.468	8.793	9.523	9.477
Dirección Nacional de Hidrografía	427	344	344	344	344
Dirección Nacional de Arquitectura	54	190	190	190	190
Dirección Nacional de Topografía	57	69	69	69	69
Dirección Nacional de Transporte	254	409	409	409	409
<b>Total Inversiones</b>	<b>8.468</b>	<b>11.446</b>	<b>10.684</b>	<b>10.622</b>	<b>10.576</b>
<b>TOTAL INCISO</b>	<b>12.235</b>	<b>15.333</b>	<b>14.570</b>	<b>14.509</b>	<b>14.463</b>
<b>TOTAL MTO</b>	<b>12.235</b>	<b>15.333</b>	<b>14.570</b>	<b>14.509</b>	<b>14.463</b>

INCISO

## Ministerio de Transporte y Obras Públicas

### LEY Nº 19.924 - PRESUPUESTO NACIONAL 2020-2024

En millones de pesos a valores del 1º de enero de 2020

MTOP	2020		2021		2022		2023		2024	
	Crédito Vigente	Articulado	Línea de Base	Articulado	Línea de Base	Articulado	Línea de Base	Articulado	Línea de Base	Articulado
<b>Total Remuneraciones</b>	<b>1.851</b>	-	<b>1.851</b>	<b>(3)</b>	<b>1.851</b>	<b>(3)</b>	<b>1.851</b>	<b>(3)</b>	<b>1.850</b>	<b>(3)</b>
Subsidio boleto Montevideo	1.136	-	1.196	-	1.196	-	1.196	-	1.196	-
Subsidio boleto Interior	382	-	472	-	472	-	472	-	472	-
Suministros	293	-	283	-	283	-	283	-	283	-
Otros	105	-	87	-	87	-	87	-	87	-
<b>Total Funcionamiento</b>	<b>1.916</b>	-	<b>2.039</b>	-	<b>2.039</b>	-	<b>2.039</b>	-	<b>2.039</b>	-
Obra pública vial por concesión	-	-	5.516	-	6.107	-	7.578	-	7.509	-
Ferrocarril Central - Obras adicionales	-	-	1.879	-	791	-	-	-	-	-
Mantenimiento de programa	5.532	-	1.009	-	974	-	974	-	974	-
Red productiva norte y este del país	-	-	920	-	1.054	-	263	-	215	-
Red productiva litoral y centro-sur del país	-	-	558	-	93	-	132	-	204	-
Otros	2.936	-	1.560	5	1.659	5	1.670	5	1.670	5
<b>Total Inversiones</b>	<b>8.468</b>	-	<b>11.441</b>	<b>5</b>	<b>10.679</b>	<b>5</b>	<b>10.617</b>	<b>5</b>	<b>10.571</b>	<b>5</b>
<b>TOTAL INCISO</b>	<b>12.235</b>	-	<b>15.330</b>	<b>2</b>	<b>14.568</b>	<b>2</b>	<b>14.506</b>	<b>2</b>	<b>14.460</b>	<b>2</b>
<b>TOTAL MTOP</b>	<b>12.235</b>	-	<b>15.330</b>	<b>2</b>	<b>14.568</b>	<b>2</b>	<b>14.506</b>	<b>2</b>	<b>14.460</b>	<b>2</b>

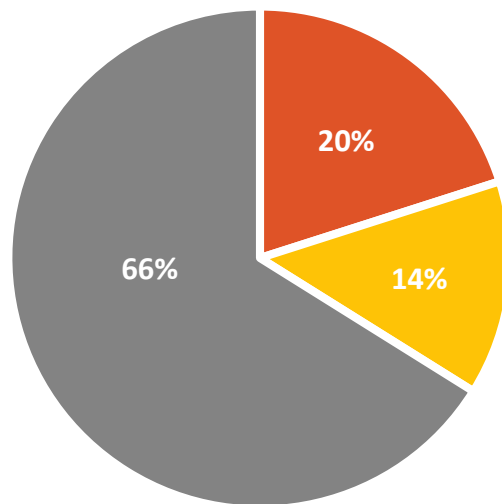
**LEY Nº 19.924 - PRESUPUESTO NACIONAL 2020-2024**

En millones de pesos a valores del 1º de enero de 2020

MTOP		2020	2021	2022	2023	2024
INCISO	<b>Total Remuneraciones</b>	<b>1.851</b>	<b>1.848</b>	<b>1.848</b>	<b>1.848</b>	<b>1.848</b>
	Subsidio boleto Montevideo	1.136	1.196	1.196	1.196	1.196
	Subsidio boleto Interior	293	283	283	283	283
	Suministros	105	87	87	87	87
	Otros	1.916	2.039	2.039	2.039	2.039
	<b>Total Funcionamiento</b>	<b>1.916</b>	<b>2.039</b>	<b>2.039</b>	<b>2.039</b>	<b>2.039</b>
	Obra pública vial por concesión	-	5.516	6.107	7.578	7.509
	Ferrocarril Central - Obras adicionales	-	1.879	791	-	-
	Mantenimiento de programa	5.532	1.009	974	974	974
	Red productiva norte y este del país	-	920	1.054	263	215
	Red productiva litoral y centro-sur del país	-	558	93	132	204
	Otros	2.936	1.565	1.664	1.675	1.675
<b>Total Inversiones</b>	<b>8.468</b>	<b>11.446</b>	<b>10.684</b>	<b>10.622</b>	<b>10.576</b>	
<b>TOTAL INCISO</b>	<b>12.235</b>	<b>15.333</b>	<b>14.570</b>	<b>14.509</b>	<b>14.463</b>	
<b>TOTAL MTOP</b>	<b>12.235</b>	<b>15.333</b>	<b>14.570</b>	<b>14.509</b>	<b>14.463</b>	

## Composición del Presupuesto 2020 - 2024

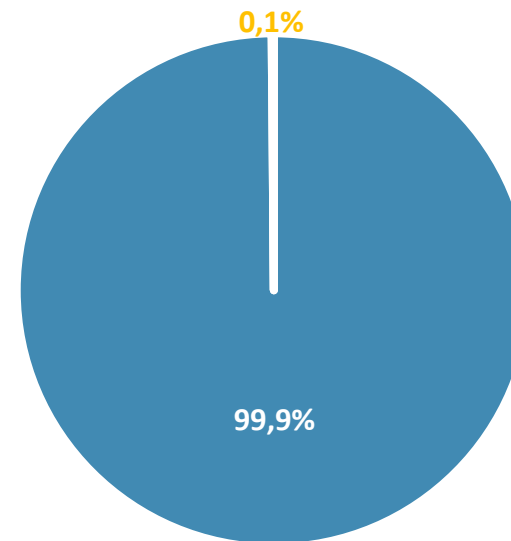
En millones de pesos a valores del 1º de enero de 2020



■ Remuneraciones ■ Funcionamiento ■ Inversiones

## Fuentes de Financiamiento del Presupuesto 2020 - 2024

En millones de pesos a valores del 1º de enero de 2020



■ Rentas Generales ■ Recursos con Afectación Especial

**ASIGNACIONES POR ARTICULADO PRESUPUESTO NACIONAL 2020-2024**

En millones de pesos a valores de la Ley

MTO P		2020	2021	2022	2023	2024
INCISO	Supresión de cargo	-	(3)	(3)	(3)	(3)
	<b>Remuneraciones</b>	-	<b>(3)</b>	<b>(3)</b>	<b>(3)</b>	<b>(3)</b>
	<b>Funcionamiento</b>	-	-	-	-	-
	Reasignación de crédito para Equipamiento de Dir. Nal Arquitectura		5	5	5	5
	<b>Inversiones</b>	-	<b>5</b>	<b>5</b>	<b>5</b>	<b>5</b>
<b>TOTAL</b>		-	<b>2</b>	<b>2</b>	<b>2</b>	<b>2</b>

---

Ministerio  
**de Educación  
y Cultura**

---

# Ministerio de Educación y Cultura

## LEY Nº 19.924 - PRESUPUESTO NACIONAL 2020-2024

En millones de pesos a valores del 1º de enero de 2020

MEC	2020		2021		2022		2023		2024	
	Crédito Vigente	Articulado	Línea de Base	Articulado	Línea de Base	Articulado	Línea de Base	Articulado	Línea de Base	Articulado
Dirección General de Secretaría MEC	805	-	805	-	805	-	805	-	805	-
Dirección de Educación	152	-	152	39	152	57	152	59	152	59
Dirección Nacional de Cultura	148	-	148	27	148	27	148	27	148	27
Museo Histórico Nacional	24	-	24	-	24	-	24	-	24	-
Archivo General de la Nación	94	-	94	-	94	-	94	-	94	-
Comisión de Patrimonio Cultural de la Nación	38	-	38	-	38	-	38	-	38	-
Instituto de Investigaciones Clemente Estable	184	-	184	6	184	6	184	6	184	6
Dirección para el Desarrollo de la Ciencia y el Conocimiento	45	-	45	-	45	-	45	-	45	-
Dirección Centros MEC	3	-	3	(3)	3	(3)	3	(3)	3	(3)
Dirección General de la Biblioteca Nacional	105	-	105	-	105	-	105	-	105	-
SODRE	347	-	347	-	347	-	347	-	347	-
Fiscalías de Gobierno de Primer y Segundo Turno	26	-	26	-	26	-	26	-	26	-
Dirección General de Registros	684	-	684	-	684	-	684	-	684	-
Procuraduría de Estado en Contencioso Adm.	33	-	33	-	33	-	33	-	33	-
Dirección General de Registro de Estado Civil	194	-	194	-	194	-	194	-	194	-
Servicio de Comunicación Audiovisual Nacional	429	-	429	-	429	-	429	-	429	-
<b>Total Remuneraciones</b>	<b>3.309</b>	<b>-</b>	<b>3.309</b>	<b>69</b>	<b>3.309</b>	<b>86</b>	<b>3.309</b>	<b>89</b>	<b>3.309</b>	<b>89</b>
Dirección General de Secretaría MEC	173	-	151	-	151	-	151	-	151	-
Dirección de Educación	156	-	211	(37)	284	(55)	330	(57)	494	(57)
Dirección Nacional de Cultura	180	-	322	(27)	322	(27)	322	(27)	322	(27)
Archivo General de la Nación	7	-	9	-	9	-	9	-	9	-
Comisión de Patrimonio Cultural de la Nación	12	-	12	-	12	-	12	-	12	-
Instituto de Investigaciones Clemente Estable	16	-	19	-	19	-	19	-	19	-
Dirección para el Desarrollo de la Ciencia y el Conocimiento	20	-	12	-	12	-	12	-	12	-
Dirección Centros MEC	29	-	-	-	-	-	-	-	-	-
Dirección General de la Biblioteca Nacional	15	-	17	-	17	-	17	-	17	-
SODRE	408	-	516	-	516	-	516	-	516	-
Fiscalías de Gobierno de Primer y Segundo Turno	2	-	2	-	2	-	2	-	2	-
Dirección General de Registros	71	-	54	6	54	6	54	6	54	6
Procuraduría de Estado en Contencioso Adm.	1	-	1	-	1	-	1	-	1	-
Dirección General de Registro de Estado Civil	17	-	18	-	18	-	18	-	18	-
Servicio de Comunicación Audiovisual Nacional	113	-	64	-	64	-	64	-	64	-
<b>Total Funcionamiento</b>	<b>1.221</b>	<b>-</b>	<b>1.408</b>	<b>(58)</b>	<b>1.481</b>	<b>(76)</b>	<b>1.526</b>	<b>(78)</b>	<b>1.690</b>	<b>(78)</b>

INCISO

# Ministerio de Educación y Cultura

## LEY Nº 19.924 - PRESUPUESTO NACIONAL 2020-2024

En millones de pesos a valores del 1º de enero de 2020

MEC	2020		2021		2022		2023		2024	
	Crédito Vigente	Articulado	Línea de Base	Articulado	Línea de Base	Articulado	Línea de Base	Articulado	Línea de Base	Articulado
Dirección General de Secretaría MEC	18	-	30	-	30	-	30	-	30	-
Dirección de Educación	26	-	18	-	18	-	18	-	18	-
Dirección Nacional de Cultura	34	-	25	-	25	-	25	-	25	-
Archivo General de la Nación	2	-	2	-	2	-	2	-	2	-
Comisión de Patrimonio Cultural de la Nación	15	-	12	-	12	-	12	-	12	-
Instituto de Investigaciones Clemente Estable	10	-	10	5	10	5	10	5	10	5
Dirección para el Desarrollo de la Ciencia y el Conocimiento	1	-	1	-	1	-	1	-	1	-
Dirección General de la Biblioteca Nacional	14	-	11	-	11	-	11	-	11	-
SODRE	45	-	29	-	29	-	29	-	29	-
Fiscalías de Gobierno de Primer y Segundo Turno	0	-	0	-	0	-	0	-	0	-
Dirección General de Registros	7	-	6	-	6	-	6	-	6	-
Dirección General de Registro de Estado Civil	5	-	4	-	4	-	4	-	4	-
Servicio de Comunicación Audiovisual Nacional	34	-	22	-	22	-	22	-	22	-
<b>Total Inversiones</b>	<b>211</b>	<b>-</b>	<b>170</b>	<b>5</b>	<b>170</b>	<b>5</b>	<b>170</b>	<b>5</b>	<b>170</b>	<b>5</b>
<b>TOTAL INCISO</b>	<b>4.740</b>	<b>-</b>	<b>4.887</b>	<b>16</b>	<b>4.960</b>	<b>16</b>	<b>5.005</b>	<b>16</b>	<b>5.170</b>	<b>16</b>
<b>DIVERSOS CRÉDITOS</b>										
SODRE - Fondo de desarrollo artístico y cultural	52	-	42	-	42	-	42	-	42	-
<b>TOTAL DIVERSOS CRÉDITOS</b>	<b>52</b>	<b>-</b>	<b>42</b>	<b>-</b>	<b>42</b>	<b>-</b>	<b>42</b>	<b>-</b>	<b>42</b>	<b>-</b>
<b>TOTAL MEC</b>	<b>4.793</b>	<b>-</b>	<b>4.929</b>	<b>16</b>	<b>5.002</b>	<b>16</b>	<b>5.047</b>	<b>16</b>	<b>5.211</b>	<b>16</b>

# Ministerio de Educación y Cultura

## LEY Nº 19.924 - PRESUPUESTO NACIONAL 2020-2024

En millones de pesos a valores del 1º de enero de 2020

MEC	2020		2021		2022		2023		2024		
	Crédito Vigente	Articulado	Línea de Base	Articulado	Línea de Base	Articulado	Línea de Base	Articulado	Línea de Base	Articulado	
INCISO	<b>Total Remuneraciones</b>	<b>3.309</b>	-	<b>3.309</b>	<b>69</b>	<b>3.309</b>	<b>86</b>	<b>3.309</b>	<b>89</b>	<b>3.309</b>	<b>89</b>
	Fideicomiso SODRE - transferencia	328	-	338	-	338	-	338	-	338	-
	Suministros	145	-	99	-	99	-	99	-	99	-
	Becas	102	-	81	-	81	-	81	-	81	-
	Transferencias	143	-	65	-	65	-	65	-	65	-
	Otros	503	-	824	(58)	897	(76)	942	(78)	1.107	(78)
	<b>Total Funcionamiento</b>	<b>1.221</b>	-	<b>1.408</b>	<b>(58)</b>	<b>1.481</b>	<b>(76)</b>	<b>1.526</b>	<b>(78)</b>	<b>1.690</b>	<b>(78)</b>
	Inmuebles	36	-	33	-	33	-	33	-	33	-
	Equipamiento Televisión Nacional	28	-	19	-	19	-	19	-	19	-
	Informática	20	-	18	-	16	-	17	-	17	-
Otros	126	-	101	5	103	5	102	5	102	5	
<b>Total Inversiones</b>	<b>211</b>	-	<b>170</b>	<b>5</b>	<b>170</b>	<b>5</b>	<b>170</b>	<b>5</b>	<b>170</b>	<b>5</b>	
<b>TOTAL INCISO</b>	<b>4.740</b>	-	<b>4.887</b>	<b>16</b>	<b>4.960</b>	<b>16</b>	<b>5.005</b>	<b>16</b>	<b>5.170</b>	<b>16</b>	
DIVERSOS CRÉDITOS	SODRE - Fondo de desarrollo artístico	52	-	42	-	42	-	42	-	42	-
	<b>TOTAL DIVERSOS CRÉDITOS</b>	<b>52</b>	-	<b>42</b>	-	<b>42</b>	-	<b>42</b>	-	<b>42</b>	-
<b>TOTAL MEC</b>	<b>4.793</b>	-	<b>4.929</b>	<b>16</b>	<b>5.002</b>	<b>16</b>	<b>5.047</b>	<b>16</b>	<b>5.211</b>	<b>16</b>	

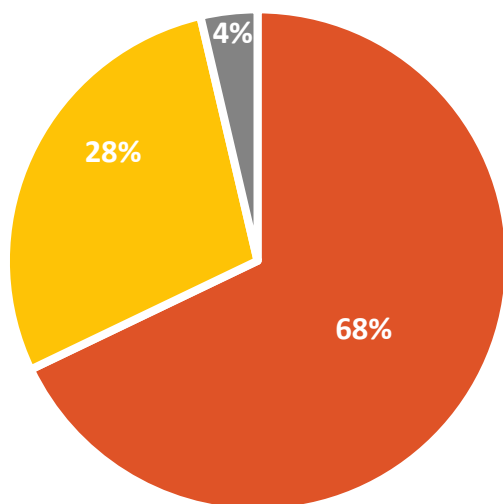
**LEY Nº 19.924 - PRESUPUESTO NACIONAL 2020-2024**

En millones de pesos a valores del 1º de enero de 2020

MEC		2020	2021	2022	2023	2024
INCISO	<b>Total Remuneraciones</b>	<b>3.309</b>	<b>3.378</b>	<b>3.396</b>	<b>3.398</b>	<b>3.398</b>
	Fideicomiso SODRE - transferencia	328	338	338	338	338
	Suministros	145	99	99	99	99
	Becas	102	81	81	81	81
	Transferencias	143	65	65	65	65
	Otros	503	766	821	864	1.028
	<b>Total Funcionamiento</b>	<b>1.221</b>	<b>1.350</b>	<b>1.405</b>	<b>1.448</b>	<b>1.612</b>
	Inmuebles	36	33	33	33	33
	Equipamiento Televisión Nacional	28	19	19	19	19
	Informática	20	18	16	17	17
Otros	126	106	108	107	107	
	<b>Total Inversiones</b>	<b>211</b>	<b>175</b>	<b>175</b>	<b>175</b>	<b>175</b>
	<b>TOTAL INCISO</b>	<b>4.740</b>	<b>4.903</b>	<b>4.976</b>	<b>5.021</b>	<b>5.186</b>
DIVERSOS CRÉDITOS	SODRE - Fondo de desarrollo artístico	52	42	42	42	42
	<b>TOTAL DIVERSOS CRÉDITOS</b>	<b>52</b>	<b>42</b>	<b>42</b>	<b>42</b>	<b>42</b>
<b>TOTAL MEC</b>		<b>4.793</b>	<b>4.945</b>	<b>5.018</b>	<b>5.063</b>	<b>5.228</b>

## Composición del Presupuesto 2020 - 2024

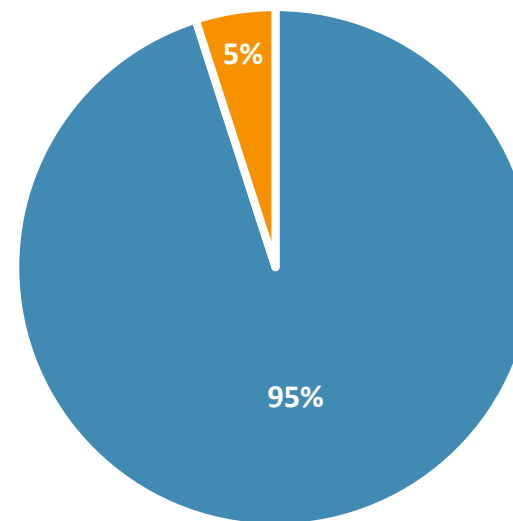
En millones de pesos a valores del 1º de enero de 2020



■ Remuneraciones ■ Funcionamiento ■ Inversiones

## Fuentes de Financiamiento del Presupuesto 2020 - 2024

En millones de pesos a valores del 1º de enero de 2020



■ Rentas Generales ■ Recursos con Afectación Especial

---

Ministerio  
**de Salud Pública**

---

# Ministerio de Salud Pública

## LEY Nº 19.924 - PRESUPUESTO NACIONAL 2020-2024

En millones de pesos a valores del 1º de enero de 2020

MSP	2020		2021		2022		2023		2024	
	Crédito Vigente	Articulado	Línea de Base	Articulado	Línea de Base	Articulado	Línea de Base	Articulado	Línea de Base	Articulado
Dirección General de Secretaría MSP	378	-	378	(8)	378	(8)	378	(8)	378	(8)
Junta Nacional de Salud	79	-	81	(4)	81	(4)	81	(4)	81	(4)
Dirección General de la Salud	435	-	433	(41)	433	(41)	433	(41)	433	(41)
INDT	79	-	79	(5)	79	(5)	79	(5)	79	(5)
Dirección General de Coordinación	106	-	106	(4)	106	(4)	106	(4)	106	(4)
Dirección General de Fiscalización	-	-	-	76	-	76	-	76	-	76
<b>Total Remuneraciones</b>	<b>1.077</b>	<b>-</b>	<b>1.077</b>	<b>15</b>	<b>1.077</b>	<b>15</b>	<b>1.077</b>	<b>15</b>	<b>1.077</b>	<b>15</b>
Dirección General de Secretaría MSP	295	-	334	-	334	-	334	-	334	-
Junta Nacional de Salud	5	-	0	-	0	-	0	-	0	-
Dirección General de la Salud	1.015	-	1.873	(21)	1.873	(3)	1.873	(3)	1.873	(3)
INDT	39	-	34	-	34	-	34	-	34	-
Dirección General de Coordinación	41	-	45	-	45	-	45	-	45	-
Dirección General de Fiscalización	-	-	-	21	-	3	-	3	-	3
<b>Total Funcionamiento</b>	<b>1.395</b>	<b>-</b>	<b>2.286</b>	<b>-</b>	<b>2.286</b>	<b>-</b>	<b>2.286</b>	<b>-</b>	<b>2.286</b>	<b>-</b>
Dirección General de Secretaría MSP	80	-	80	-	74	-	84	-	81	-
Junta Nacional de Salud	0	-	4	-	3	-	3	-	3	-
Dirección General de la Salud	2	-	5	-	5	-	4	-	4	-
INDT	5	-	4	-	10	-	2	-	5	-
Dirección General de Coordinación	-	-	2	-	3	-	2	-	2	-
<b>Total Inversiones</b>	<b>88</b>	<b>-</b>	<b>95</b>	<b>-</b>	<b>95</b>	<b>-</b>	<b>95</b>	<b>-</b>	<b>95</b>	<b>-</b>
<b>TOTAL INCISO</b>	<b>2.560</b>	<b>-</b>	<b>3.458</b>	<b>15</b>	<b>3.458</b>	<b>15</b>	<b>3.458</b>	<b>15</b>	<b>3.458</b>	<b>15</b>
<b>TOTAL MSP</b>	<b>2.560</b>	<b>-</b>	<b>3.458</b>	<b>15</b>	<b>3.458</b>	<b>15</b>	<b>3.458</b>	<b>15</b>	<b>3.458</b>	<b>15</b>

## Ministerio de Salud Pública

### LEY Nº 19.924 - PRESUPUESTO NACIONAL 2020-2024

En millones de pesos a valores del 1º de enero de 2020

MSP		2020	2021	2022	2023	2024
INCISO	Dirección General de Secretaría MSP	378	370	370	370	370
	Junta Nacional de Salud	79	77	77	77	77
	Dirección General de la Salud	435	392	392	392	392
	INDT	79	74	74	74	74
	Dirección General de Coordinación	106	102	102	102	102
	Dirección General de Fiscalización	-	76	76	76	76
	<b>Total Remuneraciones</b>	<b>1.077</b>	<b>1.092</b>	<b>1.092</b>	<b>1.092</b>	<b>1.092</b>
	Dirección General de Secretaría MSP	295	334	334	334	334
	Junta Nacional de Salud	5	0	0	0	0
	Dirección General de la Salud	1.015	1.852	1.870	1.870	1.870
	INDT	39	34	34	34	34
	Dirección General de Coordinación	41	45	45	45	45
	Dirección General de Fiscalización	-	21	3	3	3
	<b>Total Funcionamiento</b>	<b>1.395</b>	<b>2.286</b>	<b>2.286</b>	<b>2.286</b>	<b>2.286</b>
Dirección General de Secretaría MSP	80	80	74	84	81	
Junta Nacional de Salud	0	4	3	3	3	
Dirección General de la Salud	2	5	5	4	4	
INDT	5	4	10	2	5	
Dirección General de Coordinación	-	2	3	2	2	
<b>Total Inversiones</b>	<b>88</b>	<b>95</b>	<b>95</b>	<b>95</b>	<b>95</b>	
<b>TOTAL MSP</b>	<b>2.560</b>	<b>3.473</b>	<b>3.473</b>	<b>3.473</b>	<b>3.473</b>	

# Ministerio de Salud Pública

## LEY Nº 19.924 - PRESUPUESTO NACIONAL 2020-2024

En millones de pesos a valores del 1º de enero de 2020

MSP	2020		2021		2022		2023		2024	
	Crédito Vigente	Articulado	Línea de Base	Articulado	Línea de Base	Articulado	Línea de Base	Articulado	Línea de Base	Articulado
<b>Total Remuneraciones</b>	<b>1.077</b>	-	<b>1.077</b>	<b>15</b>	<b>1.077</b>	<b>15</b>	<b>1.077</b>	<b>15</b>	<b>1.077</b>	<b>15</b>
Medicamentos y endoprótesis - acciones de amparo	426	-	1.130	-	1.130	-	1.130	-	1.130	-
Vacunas	430	-	397	-	397	-	397	-	397	-
Medicamentos y endoprótesis - ordenanza	13	-	193	-	193	-	193	-	193	-
Convenio de asistencia en la vía pública	113	-	149	-	149	-	149	-	149	-
Comisión de apoyo MSP y ASSE	105	-	128	-	128	-	128	-	128	-
Otros	308	-	290	-	290	-	290	-	290	-
<b>Total Funcionamiento</b>	<b>1.395</b>	-	<b>2.286</b>	-	<b>2.286</b>	-	<b>2.286</b>	-	<b>2.286</b>	-
Informática	63	-	89	-	82	-	90	-	87	-
Equipamiento Técnico Médico	-	-	3	-	9	-	2	-	5	-
Equipamiento y mobiliario	3	-	2	-	3	-	3	-	3	-
Otros	22	-	1	-	1	-	1	-	1	-
<b>Total Inversiones</b>	<b>88</b>	-	<b>95</b>	-	<b>95</b>	-	<b>95</b>	-	<b>95</b>	-
<b>TOTAL MSP</b>	<b>2.560</b>	-	<b>3.458</b>	<b>15</b>	<b>3.458</b>	<b>15</b>	<b>3.458</b>	<b>15</b>	<b>3.458</b>	<b>15</b>

**LEY Nº 19.924 - PRESUPUESTO NACIONAL 2020-2024**

En millones de pesos a valores del 1º de enero de 2020

MSP		2020	2021	2022	2023	2024
INCISO	<b>Total Remuneraciones</b>	<b>1.077</b>	<b>1.092</b>	<b>1.092</b>	<b>1.092</b>	<b>1.092</b>
	Medicamentos y endoprótesis - acciones de amparo	426	1.130	1.130	1.130	1.130
	Vacunas	430	397	397	397	397
	Medicamentos y endoprótesis - ordenanza	13	193	193	193	193
	Convenio de asistencia en la vía pública	113	149	149	149	149
	Comision de apoyo MSP y ASSE	105	128	128	128	128
	Otros	308	290	290	290	290
	<b>Total Funcionamiento</b>	<b>1.395</b>	<b>2.286</b>	<b>2.286</b>	<b>2.286</b>	<b>2.286</b>
	Informática	63	89	82	90	87
	Equipamiento Técnico Médico	-	3	9	2	5
Equipamiento y mobiliario	3	2	3	3	3	
Otros	22	1	1	1	1	
<b>Total Inversiones</b>	<b>88</b>	<b>95</b>	<b>95</b>	<b>95</b>	<b>95</b>	
<b>TOTAL MSP</b>	<b>2.560</b>	<b>3.473</b>	<b>3.473</b>	<b>3.473</b>	<b>3.473</b>	

### Composición del Presupuesto 2020 - 2024

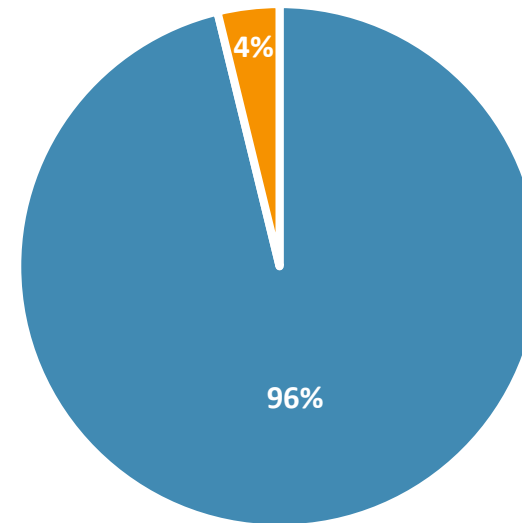
En millones de pesos a valores del 1º de enero de 2020



■ Remuneraciones ■ Funcionamiento ■ Inversiones

### Fuentes de Financiamiento del Presupuesto 2020 - 2024

En millones de pesos a valores del 1º de enero de 2020



■ Rentas Generales ■ Recursos con Afectación Especial

---

Ministerio  
**de Trabajo y  
Seguridad Social**

---

# Ministerio de Trabajo y Seguridad Social

## LEY Nº 19.924 - PRESUPUESTO NACIONAL 2020-2024

En millones de pesos a valores del 1º de enero de 2020

MTSS	2020		2021		2022		2023		2024	
	Crédito Vigente	Articulado	Línea de Base	Articulado	Línea de Base	Articulado	Línea de Base	Articulado	Línea de Base	Articulado
Dir. General de Secretaría	362	-	354	(3)	354	(3)	354	(3)	354	(3)
Dir. Nacional de Trabajo	147	-	148	1	148	1	148	1	148	1
Dir. Nacional de Empleo	91	-	93	-	93	-	93	-	93	-
Dir. Nac. de Coordinación en el Interior	195	-	196	2	196	2	196	2	196	2
Dir. Nal. de Seg. Social	10	-	12	-	12	-	12	-	12	-
Inspección Gral. del Trabajo y de la Seg. Social	390	-	390	-	390	-	390	-	390	-
<b>Total Remuneraciones</b>	<b>1.194</b>	<b>-</b>	<b>1.193</b>	<b>-</b>	<b>1.193</b>	<b>-</b>	<b>1.193</b>	<b>-</b>	<b>1.193</b>	<b>-</b>
Dir. General de Secretaría	94	-	97	-	97	-	97	-	97	-
Dir. Nacional de Trabajo	9	-	3	-	3	-	3	-	3	-
Dir. Nacional de Empleo	9	-	1	-	1	-	1	-	1	-
Dir. Nac. de Coordinación en el Interior	24	-	20	-	20	-	20	-	20	-
Dir. Nal. de Seg. Social	0	-	0	-	0	-	0	-	0	-
Inspección Gral. del Trabajo y de la Seg. Social	6	-	9	-	9	-	9	-	9	-
<b>Total Funcionamiento</b>	<b>141</b>	<b>-</b>	<b>130</b>	<b>-</b>	<b>130</b>	<b>-</b>	<b>130</b>	<b>-</b>	<b>130</b>	<b>-</b>
Dir. General de Secretaría	16	-	9	-	10	-	9	-	8	-
Dir. Nacional de Trabajo	0	-	0	-	0	-	0	-	1	-
Dir. Nacional de Empleo	1	-	1	-	1	-	1	-	1	-
Dir. Nac. de Coordinación en el Interior	2	-	1	-	1	-	2	-	2	-
Dir. Nal. de Seg. Social	0	-	0	-	0	-	0	-	0	-
Inspección Gral. del Trabajo y de la Seg. Social	1	-	1	-	0	-	0	-	1	-
<b>Total Inversiones</b>	<b>20</b>	<b>-</b>	<b>13</b>	<b>-</b>	<b>13</b>	<b>-</b>	<b>13</b>	<b>-</b>	<b>13</b>	<b>-</b>
<b>TOTAL MTSS</b>	<b>1.355</b>	<b>-</b>	<b>1.335</b>	<b>-</b>	<b>1.335</b>	<b>-</b>	<b>1.335</b>	<b>-</b>	<b>1.335</b>	<b>-</b>

INCISO

## Ministerio de Trabajo y Seguridad Social

### LEY Nº 19.924 - PRESUPUESTO NACIONAL 2020-2024

En millones de pesos a valores del 1º de enero de 2020

MTSS	2020	2021	2022	2023	2024	
Dir. General de Secretaría	362	351	351	351	351	
Dir. Nacional de Trabajo	147	149	149	149	149	
Dir. Nacional de Empleo	91	93	93	93	93	
Dir. Nac. de Coordinación en el Interior	195	198	198	198	198	
Dir. Nal. de Seg. Social	10	12	12	12	12	
Inspección Gral. del Trabajo y de la Seg. Social	390	390	390	390	390	
<b>Total Remuneraciones</b>	<b>1.194</b>	<b>1.193</b>	<b>1.193</b>	<b>1.193</b>	<b>1.193</b>	
<b>INCISO</b>	Dir. General de Secretaría	94	97	97	97	97
	Dir. Nacional de Trabajo	9	3	3	3	3
	Dir. Nacional de Empleo	9	1	1	1	1
	Dir. Nac. de Coordinación en el Interior	24	20	20	20	20
	Dir. Nal. de Seg. Social	0	0	0	0	0
	Inspección Gral. del Trabajo y de la Seg. Social	6	9	9	9	9
	<b>Total Funcionamiento</b>	<b>141</b>	<b>130</b>	<b>130</b>	<b>130</b>	<b>130</b>
Dir. General de Secretaría	16	9	10	9	8	
Dir. Nacional de Trabajo	0	0	0	0	1	
Dir. Nacional de Empleo	1	1	1	1	1	
Dir. Nac. de Coordinación en el Interior	2	1	1	2	2	
Dir. Nal. de Seg. Social	0	0	0	0	0	
Inspección Gral. del Trabajo y de la Seg. Social	1	1	0	0	1	
<b>Total Inversiones</b>	<b>20</b>	<b>13</b>	<b>13</b>	<b>13</b>	<b>13</b>	
<b>TOTAL MTSS</b>	<b>1.355</b>	<b>1.335</b>	<b>1.335</b>	<b>1.335</b>	<b>1.335</b>	

## Ministerio de Trabajo y Seguridad Social

### LEY Nº 19.924 - PRESUPUESTO NACIONAL 2020-2024

En millones de pesos a valores del 1º de enero de 2020

MTSS	2020		2021		2022		2023		2024	
	Crédito Vigente	Articulado	Línea de Base	Articulado	Línea de Base	Articulado	Línea de Base	Articulado	Línea de Base	Articulado
<b>Total Remuneraciones</b>	<b>1.194</b>	<b>-</b>	<b>1.193</b>	<b>(0)</b>	<b>1.193</b>	<b>(0)</b>	<b>1.193</b>	<b>(0)</b>	<b>1.193</b>	<b>(0)</b>
Resto Gastos	20	-	39	-	39	-	39	-	39	-
Suministros	32	-	19	-	19	-	19	-	19	-
Limpieza	19	-	18	-	18	-	18	-	18	-
Vigilancia	22	-	17	-	17	-	17	-	17	-
Traslados en el país	2	-	10	-	10	-	10	-	10	-
Otros	46	-	28	-	28	-	28	-	28	-
<b>Total Funcionamiento</b>	<b>141</b>	<b>-</b>	<b>130</b>	<b>-</b>	<b>130</b>	<b>-</b>	<b>130</b>	<b>-</b>	<b>130</b>	<b>-</b>
Inmuebles	13	-	8	-	2	-	6	-	4	-
Informática	5	-	3	-	2	-	3	-	5	-
Equipamiento y mobiliario	2	-	1	-	2	-	3	-	3	-
Otros	0	-	1	-	6	-	1	-	1	-
<b>Total Inversiones</b>	<b>20</b>	<b>-</b>	<b>13</b>	<b>-</b>	<b>13</b>	<b>-</b>	<b>13</b>	<b>-</b>	<b>13</b>	<b>-</b>
<b>TOTAL MTSS</b>	<b>1.355</b>	<b>-</b>	<b>1.335</b>	<b>(0)</b>	<b>1.335</b>	<b>(0)</b>	<b>1.335</b>	<b>(0)</b>	<b>1.335</b>	<b>(0)</b>

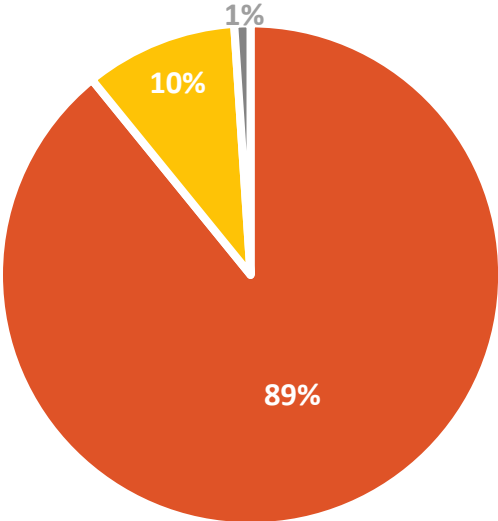
**LEY Nº 19.924 - PRESUPUESTO NACIONAL 2020-2024**

En millones de pesos a valores del 1º de enero de 2020

MTSS		2020	2021	2022	2023	2024
INCISO	<b>Total Remuneraciones</b>	<b>1.194</b>	<b>1.193</b>	<b>1.193</b>	<b>1.193</b>	<b>1.193</b>
	Resto Gastos	20	39	39	39	39
	Suministros	32	19	19	19	19
	Limpieza	19	18	18	18	18
	Vigilancia	22	17	17	17	17
	Traslados en el país	2	10	10	10	10
	Otros	46	28	28	28	28
	<b>Total Funcionamiento</b>	<b>141</b>	<b>130</b>	<b>130</b>	<b>130</b>	<b>130</b>
	Inmuebles	13	8	2	6	4
	Informática	5	3	2	3	5
Equipamiento y mobiliario	2	1	2	3	3	
Otros	0	1	6	1	1	
<b>Total Inversiones</b>	<b>20</b>	<b>13</b>	<b>13</b>	<b>13</b>	<b>13</b>	
<b>TOTAL MTSS</b>	<b>1.355</b>	<b>1.335</b>	<b>1.335</b>	<b>1.335</b>	<b>1.335</b>	

Composición del Presupuesto 2020 - 2024

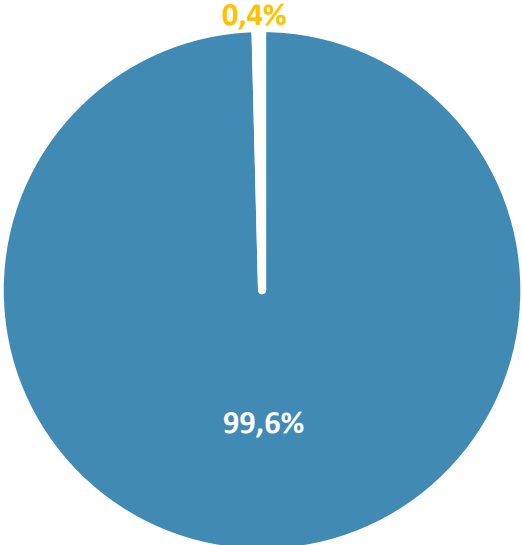
En millones de pesos a valores del 1º de enero de 2020



- Remuneraciones
- Funcionamiento
- Inversiones

Fuentes de Financiamiento del Presupuesto 2020 - 2024

En millones de pesos a valores del 1º de enero de 2020



- Rentas Generales
- Recursos con Afectación Especial

---

Ministerio  
**de Vivienda y**  
**Ordenamiento Territorial**

---

# Ministerio de Vivienda y Ordenamiento Territorial

## LEY Nº 19.924 - PRESUPUESTO NACIONAL 2020-2024

En millones de pesos a valores del 1º de enero de 2020

MVOT	2020		2021		2022		2023		2024		
	Crédito Vigente	Articulado	Línea de Base	Articulado	Línea de Base	Articulado	Línea de Base	Articulado	Línea de Base	Articulado	
Dir. General de Secretaría <sup>(1)</sup>	176	-	176	(2)	176	(2)	176	(2)	176	(2)	
Dir. Nacional de Vivienda	165	-	165	1	165	1	165	1	165	1	
Dir. Nacional de Ordenamiento Territorial	74	-	74	1	74	1	74	1	74	1	
Dir. Nacional de Medio Ambiente <sup>(1)</sup>	273	-	273	(3)	273	(3)	273	(3)	273	(3)	
Dir. Nacional de Aguas <sup>(1)</sup>	64	-	64	(3)	64	(3)	64	(3)	64	(3)	
Dir. Nacional de Integración Social y Urbana	-	-	-	3	-	3	-	3	-	3	
<b>Total Remuneraciones <sup>(1)</sup></b>	<b>751</b>	<b>-</b>	<b>751</b>	<b>(3)</b>	<b>751</b>	<b>(3)</b>	<b>751</b>	<b>(3)</b>	<b>751</b>	<b>(3)</b>	
INCISO	Dir. General de Secretaría	34	-	27	(8)	27	(8)	27	(8)	27	(8)
	Dir. Nacional de Vivienda	439	-	449	-	449	-	449	-	449	-
	Dir. Nacional de Ordenamiento Territorial	24	-	15	(3)	15	(3)	15	(3)	15	(3)
	Dir. Nacional de Medio Ambiente	24	-	-	-	-	-	-	-	-	-
	Dir. Nacional de Aguas	18	-	-	-	-	-	-	-	-	-
	<b>Total Funcionamiento</b>	<b>538</b>	<b>-</b>	<b>491</b>	<b>(11)</b>	<b>491</b>	<b>(11)</b>	<b>491</b>	<b>(11)</b>	<b>491</b>	<b>(11)</b>
	Dir. General de Secretaría	27	-	64	(46)	64	(46)	64	(46)	64	(46)
	Dir. Nacional de Vivienda	6.190	-	8.070	(627)	8.070	(627)	8.070	(627)	8.070	(627)
	Dir. Nacional de Ordenamiento Territorial	23	-	22	-	22	-	22	-	22	-
	Dir. Nacional de Medio Ambiente	227	-	-	-	-	-	-	-	-	-
Dir. Nacional de Aguas	51	-	-	-	-	-	-	-	-	-	
Dir. Nacional de Integración Social y Urbana	-	-	-	1.150	-	1.150	-	1.150	-	1.150	
<b>Total Inversiones</b>	<b>6.518</b>	<b>-</b>	<b>8.156</b>	<b>477</b>	<b>8.156</b>	<b>477</b>	<b>8.156</b>	<b>477</b>	<b>8.156</b>	<b>477</b>	
<b>TOTAL MVOT <sup>(1)</sup></b>	<b>7.808</b>	<b>-</b>	<b>9.399</b>	<b>463</b>	<b>9.399</b>	<b>463</b>	<b>9.398</b>	<b>463</b>	<b>9.399</b>	<b>463</b>	

(1) Los créditos correspondientes a las remuneraciones del Inciso 36, Ministerio de Ambiente, figuran en el Inciso 14, MVOT, salvo creaciones de cargos.

## Ministerio de Vivienda y Ordenamiento Territorial

### LEY Nº 19.924 - PRESUPUESTO NACIONAL 2020-2024

En millones de pesos a valores del 1º de enero de 2020

MVOT	2020	2021	2022	2023	2024
Dir. General de Secretaría <sup>(1)</sup>	176	174	174	174	174
Dir. Nacional de Vivienda	165	166	166	166	166
Dir. Nacional de Ordenamiento Territorial	74	75	75	75	75
Dir. Nacional de Medio Ambiente <sup>(1)</sup>	273	270	270	270	270
Dir. Nacional de Aguas <sup>(1)</sup>	64	61	61	61	61
Dir. Nacional de Integración Social y Urbana	-	3	3	3	3
<b>Total Remuneraciones <sup>(1)</sup></b>	<b>751</b>	<b>748</b>	<b>748</b>	<b>748</b>	<b>748</b>
<b>INCISO</b>					
Dir. General de Secretaría	34	19	19	19	19
Dir. Nacional de Vivienda	439	449	449	449	449
Dir. Nacional de Ordenamiento Territorial	24	13	13	13	13
Dir. Nacional de Medio Ambiente	24	-	-	-	-
Dir. Nacional de Aguas	18	-	-	-	-
<b>Total Funcionamiento</b>	<b>538</b>	<b>480</b>	<b>480</b>	<b>480</b>	<b>480</b>
Dir. General de Secretaría	27	18	18	18	18
Dir. Nacional de Vivienda	6.190	7.443	7.443	7.443	7.443
Dir. Nacional de Ordenamiento Territorial	23	22	22	22	22
Dir. Nacional de Medio Ambiente	227	-	-	-	-
Dir. Nacional de Aguas	51	-	-	-	-
Dir. Nacional de Integración Social y Urbana	-	1.150	1.150	1.150	1.150
<b>Total Inversiones</b>	<b>6.518</b>	<b>8.633</b>	<b>8.633</b>	<b>8.633</b>	<b>8.633</b>
<b>TOTAL MVOT <sup>(1)</sup></b>	<b>7.808</b>	<b>9.862</b>	<b>9.862</b>	<b>9.862</b>	<b>9.862</b>

(1) Los créditos correspondientes a las remuneraciones del Inciso 36, Ministerio de Ambiente, figuran en el Inciso 14, MVOT, salvo creaciones de cargos.

# Ministerio de Vivienda y Ordenamiento Territorial

## LEY Nº 19.924 - PRESUPUESTO NACIONAL 2020-2024

En millones de pesos a valores del 1º de enero de 2020

MVOT	2020		2021		2022		2023		2024	
	Crédito Vigente	Articulado	Línea de Base	Articulado	Línea de Base	Articulado	Línea de Base	Articulado	Línea de Base	Articulado
<b>Total Remuneraciones <sup>(1)</sup></b>	<b>751</b>	<b>-</b>	<b>751</b>	<b>(3)</b>	<b>751</b>	<b>(3)</b>	<b>751</b>	<b>(3)</b>	<b>751</b>	<b>(3)</b>
Alquileres de vivienda de interés social	424	-	440	-	440	-	440	-	440	-
Suministros	22	-	13	(2)	13	(2)	13	(2)	13	(2)
Resto Gastos	15	-	6	(1)	6	(1)	5	(1)	6	(1)
Otros	76	-	33	(8)	33	(8)	33	(8)	33	(8)
<b>Total Funcionamiento</b>	<b>538</b>	<b>-</b>	<b>491</b>	<b>(11)</b>	<b>491</b>	<b>(11)</b>	<b>491</b>	<b>(11)</b>	<b>491</b>	<b>(11)</b>
Nuevas soluciones urbano habitacionales	3.259	-	5.109	-	4.958	-	4.095	-	2.086	-
Sol. Habit. para jubilados y pensionistas del BPS	936	-	1.287	-	1.376	-	1.294	-	1.513	-
Vivienda rural	824	-	868	-	868	-	868	-	868	-
Plan juntos	340	-	660	-	660	-	660	-	660	-
Mejoramiento del stock urbano habitacional	364	-	147	-	208	-	153	-	143	-
Otros	795	-	86	477	86	477	1.086	477	2.886	477
<b>Total Inversiones</b>	<b>6.518</b>	<b>-</b>	<b>8.156</b>	<b>477</b>	<b>8.156</b>	<b>477</b>	<b>8.156</b>	<b>477</b>	<b>8.156</b>	<b>477</b>
<b>TOTAL MVOT <sup>(1)</sup></b>	<b>7.808</b>	<b>-</b>	<b>9.399</b>	<b>463</b>	<b>9.399</b>	<b>463</b>	<b>9.398</b>	<b>463</b>	<b>9.399</b>	<b>463</b>

(1) Los créditos correspondientes a las remuneraciones del Inciso 36, Ministerio de Ambiente, figuran en el Inciso 14, MVOT, salvo creaciones de cargos.

**LEY Nº 19.924 - PRESUPUESTO NACIONAL 2020-2024**

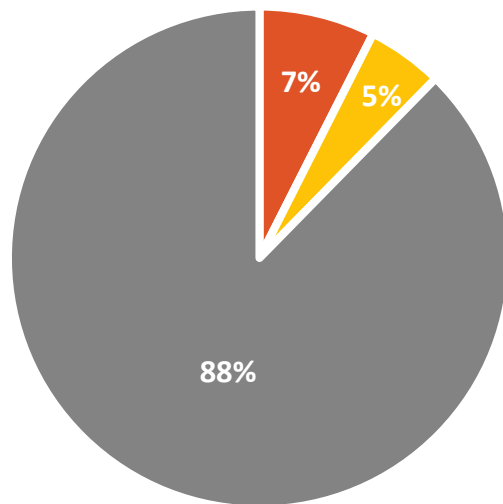
En millones de pesos a valores del 1º de enero de 2020

	MVOT	2020	2021	2022	2023	2024
INCISO	<b>Total Remuneraciones <sup>(1)</sup></b>	<b>751</b>	<b>748</b>	<b>748</b>	<b>748</b>	<b>748</b>
	Alquileres de vivienda de interés social	424	440	440	440	440
	Suministros	22	11	11	11	11
	Resto Gastos	15	5	5	5	5
	Otros	76	25	25	25	25
	<b>Total Funcionamiento</b>	<b>538</b>	<b>480</b>	<b>480</b>	<b>480</b>	<b>480</b>
	Nuevas soluciones urbano habitacionales	3.259	5.109	4.958	4.095	2.086
	Sol. Habit. para jubilados y pensionistas del BPS	936	1.287	1.376	1.294	1.513
	Vivienda rural	824	868	868	868	868
	Plan juntos	340	660	660	660	660
Mejoramiento del stock urbano habitacional	364	147	208	153	143	
Otros	795	563	563	1.563	3.363	
<b>Total Inversiones</b>	<b>6.518</b>	<b>8.633</b>	<b>8.633</b>	<b>8.633</b>	<b>8.633</b>	
<b>TOTAL MVOT <sup>(1)</sup></b>	<b>7.808</b>	<b>9.862</b>	<b>9.862</b>	<b>9.862</b>	<b>9.862</b>	

(1) Los créditos correspondientes a las remuneraciones del Inciso 36, Ministerio de Ambiente, figuran en el Inciso 14, MVOT, salvo creaciones de cargos.

## Composición del Presupuesto 2020 - 2024

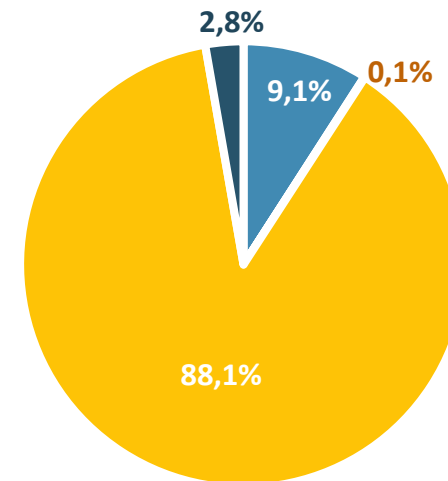
En millones de pesos a valores del 1º de enero de 2020



- Remuneraciones
- Funcionamiento
- Inversiones

## Fuentes de Financiamiento del Presupuesto 2020 - 2024

En millones de pesos a valores del 1º de enero de 2020



- Rentas Generales
- Recursos con Afectación Especial
- Fondo Nacional de Vivienda
- Endeudamiento Externo

**ASIGNACIONES POR ARTICULADO PRESUPUESTO NACIONAL 2020-2024**

En millones de pesos a valores de la Ley

	MVOT	2020	2021	2022	2023	2024
INCISO	Creación de cargos		4	4	4	4
	Transferencia cargos a Ministerio de Ambiente		(7)	(7)	(7)	(7)
	Incremento remuneraciones		1	1	1	1
	<b>Remuneraciones</b>		<b>(3)</b>	<b>(3)</b>	<b>(3)</b>	<b>(3)</b>
	Transferencia créditos a Ministerio de Ambiente		(11)	(11)	(11)	(11)
	<b>Funcionamiento</b>		<b>(11)</b>	<b>(11)</b>	<b>(11)</b>	<b>(11)</b>
	Transferencia créditos a Ministerio de Ambiente		(46)	(46)	(46)	(46)
	Transferencia de créditos de Presidencia		523	523	523	523
	<b>Inversiones</b>		<b>477</b>	<b>477</b>	<b>477</b>	<b>477</b>
	<b>TOTAL</b>			<b>463</b>	<b>463</b>	<b>463</b>

---

Ministerio  
**de Desarrollo**  
**Social**

---

## Ministerio de Desarrollo Social

### LEY Nº 19.924 - PRESUPUESTO NACIONAL 2020-2024

En millones de pesos a valores del 1º de enero de 2020

MIDES	2020		2021		2022		2023		2024	
	Crédito Vigente	Articulado	Línea de Base	Articulado	Línea de Base	Articulado	Línea de Base	Articulado	Línea de Base	Articulado
Dir. General de Secretaría	2.235	-	2.230	(18)	2.230	(18)	2.230	(18)	2.230	(18)
Dir. de Desarrollo Social	70	-	70	7	70	7	70	7	70	7
INDA	273	-	272	(2)	272	(2)	272	(2)	272	(2)
Dir. Nac. Transferencias y Análisis de Datos	-	-	-	3	-	3	-	3	-	3
Instituto Nacional de las Mujeres	-	-	-	3	-	3	-	3	-	3
Dirección Nacional de Protección Social	-	-	-	3	-	3	-	3	-	3
Instituto Nacional de la Juventud	-	-	-	3	-	3	-	3	-	3
Instituto Nacional de las Personas Mayores	-	-	-	3	-	3	-	3	-	3
<b>Total Remuneraciones</b>	<b>2.578</b>	<b>-</b>	<b>2.572</b>	<b>-</b>	<b>2.572</b>	<b>-</b>	<b>2.572</b>	<b>-</b>	<b>2.572</b>	<b>-</b>
Dir. General de Secretaría	1.745	-	650	10	650	10	650	10	650	10
Dir. de Desarrollo Social	4.760	-	6.923	7.200	6.923	7.200	6.923	7.200	6.923	7.200
INDA	787	-	1.139	-	1.139	-	1.139	-	1.139	-
<b>Total Funcionamiento</b>	<b>7.292</b>	<b>-</b>	<b>8.712</b>	<b>7.210</b>	<b>8.712</b>	<b>7.210</b>	<b>8.712</b>	<b>7.210</b>	<b>8.712</b>	<b>7.210</b>
Dir. General de Secretaría	20	-	24	-	24	-	24	-	24	-
INDA	2	-	1	-	1	-	1	-	1	-
<b>Total Inversiones</b>	<b>22</b>	<b>-</b>	<b>25</b>	<b>-</b>	<b>25</b>	<b>-</b>	<b>25</b>	<b>-</b>	<b>25</b>	<b>-</b>
<b>TOTAL MIDES</b>	<b>9.893</b>	<b>-</b>	<b>11.309</b>	<b>7.210</b>	<b>11.309</b>	<b>7.210</b>	<b>11.309</b>	<b>7.210</b>	<b>11.309</b>	<b>7.210</b>

**LEY Nº 19.924 - PRESUPUESTO NACIONAL 2020-2024**

En millones de pesos a valores del 1º de enero de 2020

MIDES		2020	2021	2022	2023	2024
INCISO	Dir. General de Secretaría	2.235	2.212	2.212	2.212	2.212
	Dir. de Desarrollo Social	70	76	76	76	76
	INDA	273	270	270	270	270
	Dir. Nac. Transferencias y Análisis de Datos	-	3	3	3	3
	Instituto Nacional de las Mujeres	-	3	3	3	3
	Dirección Nacional de Protección Social	-	3	3	3	3
	Instituto Nacional de la Juventud	-	3	3	3	3
	Instituto Nacional de las Personas Mayores	-	3	3	3	3
	<b>Total Remuneraciones</b>	<b>2.578</b>	<b>2.572</b>	<b>2.572</b>	<b>2.572</b>	<b>2.572</b>
	Dir. General de Secretaría	1.745	660	660	660	660
Dir. de Desarrollo Social	4.760	14.123	14.123	14.123	14.123	
INDA	787	1.139	1.139	1.139	1.139	
<b>Total Funcionamiento</b>	<b>7.292</b>	<b>15.922</b>	<b>15.922</b>	<b>15.922</b>	<b>15.922</b>	
Dir. General de Secretaría	20	24	24	24	24	
INDA	2	1	1	1	1	
<b>Total Inversiones</b>	<b>22</b>	<b>25</b>	<b>25</b>	<b>25</b>	<b>25</b>	
<b>TOTAL MIDES</b>	<b>9.893</b>	<b>18.519</b>	<b>18.519</b>	<b>18.519</b>	<b>18.519</b>	

# Ministerio de Desarrollo Social

## LEY Nº 19.924 - PRESUPUESTO NACIONAL 2020-2024

En millones de pesos a valores del 1º de enero de 2020

MIDES	2020		2021		2022		2023		2024	
	Crédito Vigente	Articulado	Línea de Base	Articulado	Línea de Base	Articulado	Línea de Base	Articulado	Línea de Base	Articulado
<b>Total Remuneraciones</b>	<b>2.578</b>	-	<b>2.572</b>	<b>(0)</b>	<b>2.572</b>	<b>(0)</b>	<b>2.572</b>	<b>(0)</b>	<b>2.572</b>	<b>(0)</b>
Transf. de mitigación de pobreza y vulnerabilidad extrema	-	-	3.196	7.200	3.196	7.200	3.196	7.200	3.196	7.200
Atención a la dependencia y discapacidad	-	-	1.785	-	1.785	-	1.785	-	1.785	-
Seguridad alimentaria	-	-	1.100	-	1.100	-	1.100	-	1.100	-
Atención a situaciones de especial vulnerabilidad	-	-	1.011	-	1.011	-	1.011	-	1.011	-
Inclusión socio laboral y productiva	-	-	500	-	500	-	500	-	500	-
Otros	7.292	-	1.120	10	1.120	10	1.120	10	1.120	10
<b>Total Funcionamiento</b>	<b>7.292</b>	-	<b>8.712</b>	<b>7.210</b>	<b>8.712</b>	<b>7.210</b>	<b>8.712</b>	<b>7.210</b>	<b>8.712</b>	<b>7.210</b>
Informática	5	-	16	-	20	-	20	-	20	-
Vehículos	1	-	4	-	-	-	-	-	-	-
Equipamiento y mobiliario	0	-	4	-	4	-	4	-	4	-
Otros	17	-	1	-	1	-	1	-	1	-
<b>Total Inversiones</b>	<b>22</b>	-	<b>25</b>	-	<b>25</b>	-	<b>25</b>	-	<b>25</b>	-
<b>TOTAL MIDES</b>	<b>9.893</b>	-	<b>11.309</b>	<b>7.210</b>	<b>11.309</b>	<b>7.210</b>	<b>11.309</b>	<b>7.210</b>	<b>11.309</b>	<b>7.210</b>

INCISO

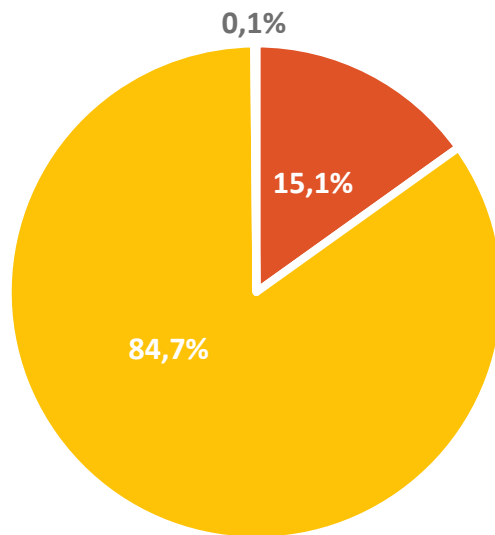
**LEY N° 19.924 - PRESUPUESTO NACIONAL 2020-2024**

En millones de pesos a valores del 1º de enero de 2020

MIDES		2020	2021	2022	2023	2024
INCISO	<b>Total Remuneraciones</b>	<b>2.578</b>	<b>2.572</b>	<b>2.572</b>	<b>2.572</b>	<b>2.572</b>
	Transf. de mitigación de pobreza y vulnerabilidad extrema	-	10.396	10.396	10.396	10.396
	Atención a la dependencia y discapacidad	-	1.785	1.785	1.785	1.785
	Seguridad alimentaria	-	1.100	1.100	1.100	1.100
	Atención a situaciones de especial vulnerabilidad	-	1.011	1.011	1.011	1.011
	Inclusión socio laboral y productiva	-	500	500	500	500
	Otros	7.292	1.130	1.130	1.130	1.130
	<b>Total Funcionamiento</b>	<b>7.292</b>	<b>15.922</b>	<b>15.922</b>	<b>15.922</b>	<b>15.922</b>
	Informática	5	16	20	20	20
	Vehículos	1	4	-	-	-
Equipamiento y mobiliario	0	4	4	4	4	
Otros	17	1	1	1	1	
<b>Total Inversiones</b>	<b>22</b>	<b>25</b>	<b>25</b>	<b>25</b>	<b>25</b>	
<b>TOTAL MIDES</b>	<b>9.893</b>	<b>18.519</b>	<b>18.519</b>	<b>18.519</b>	<b>18.519</b>	

## Composición del Presupuesto 2020 - 2024

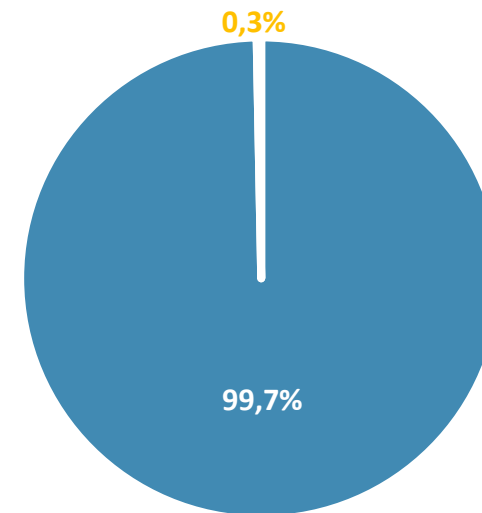
En millones de pesos a valores del 1º de enero de 2020



■ Remuneraciones ■ Funcionamiento ■ Inversiones

## Fuentes de Financiamiento del Presupuesto 2020 - 2024

En millones de pesos a valores del 1º de enero de 2020



■ Rentas Generales ■ Endeudamiento Externo

---

Ministerio  
**de Ambiente**

---

# Ministerio de Ambiente

## LEY Nº 19.924 - PRESUPUESTO NACIONAL 2020-2024

En millones de pesos a valores del 1º de enero de 2020

Ambiente		2020		2021		2022		2023		2024	
		Crédito Vigente	Articulado	Línea de Base	Articulado	Línea de Base	Articulado	Línea de Base	Articulado	Línea de Base	Articulado
INCISO	Dirección General de Secretaría <sup>(1)</sup>	-	-	-	48	-	48	-	48	-	48
	Dirección Nacional de Calidad y Evaluación Ambiental <sup>(1)</sup>	-	-	-	3	-	3	-	3	-	3
	Dirección Nacional de Aguas <sup>(1)</sup>	-	-	-	3	-	3	-	3	-	3
	Dirección Nacional de Biodiversidad y Servicios Ecosistémicos <sup>(1)</sup>	-	-	-	3	-	3	-	3	-	3
	Dirección Nacional de Cambio Climático	-	-	-	3	-	3	-	3	-	3
	<b>Total Remuneraciones <sup>(1)</sup></b>	-	-	-	<b>59</b>	-	<b>59</b>	-	<b>59</b>	-	<b>59</b>
	Dirección General de Secretaría	-	-	-	16	-	16	-	16	-	16
	Dirección Nacional de Calidad y Evaluación Ambiental	-	-	16	-	16	-	16	-	16	-
	Dirección Nacional de Aguas	-	-	11	-	11	-	11	-	11	-
	Dirección Nacional de Biodiversidad y Servicios Ecosistémicos	-	-	-	3	-	3	-	3	-	3
	Dirección Nacional de Cambio Climático	-	-	-	3	-	3	-	3	-	3
	<b>Total Funcionamiento</b>	-	-	<b>27</b>	<b>22</b>	<b>27</b>	<b>22</b>	<b>27</b>	<b>22</b>	<b>27</b>	<b>22</b>
	Dirección General de Secretaría	-	-	-	16	-	16	-	16	-	16
	Dirección Nacional de Calidad y Evaluación Ambiental	-	-	167	18	167	18	167	18	167	18
Dirección Nacional de Aguas	-	-	51	15	51	15	51	15	51	15	
Dirección Nacional de Biodiversidad y Servicios Ecosistémicos	-	-	-	38	-	38	-	38	-	38	
Dirección Nacional de Cambio Climático	-	-	-	8	-	8	-	8	-	8	
<b>Total Inversiones</b>	-	-	<b>218</b>	<b>95</b>	<b>218</b>	<b>95</b>	<b>218</b>	<b>95</b>	<b>218</b>	<b>95</b>	
<b>TOTAL AMBIENTE <sup>(1)</sup></b>	-	-	<b>245</b>	<b>175</b>	<b>245</b>	<b>175</b>	<b>245</b>	<b>175</b>	<b>245</b>	<b>175</b>	

(1) Los créditos correspondientes a las remuneraciones del Inciso 36, Ministerio de Ambiente, figuran en el Inciso 14, MVOT, salvo creaciones de cargos.

**LEY Nº 19.924 - PRESUPUESTO NACIONAL 2020-2024**

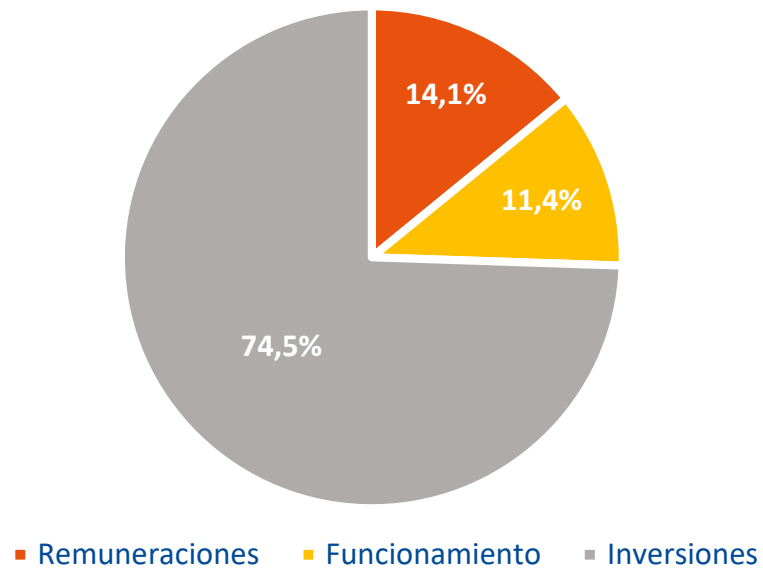
En millones de pesos a valores del 1º de enero de 2020

<b>Ambiente</b>		<b>2020</b>	<b>2021</b>	<b>2022</b>	<b>2023</b>	<b>2024</b>
	Dirección General de Secretaría <sup>(1)</sup>	-	48	48	48	48
	Dirección Nacional de Calidad y Evaluación Ambiental <sup>(1)</sup>	-	3	3	3	3
	Dirección Nacional de Aguas <sup>(1)</sup>	-	3	3	3	3
	Dirección Nacional de Biodiversidad y Servicios Ecosistémicos <sup>(1)</sup>	-	3	3	3	3
	Dirección Nacional de Cambio Climático	-	3	3	3	3
	<b>Total Remuneraciones <sup>(1)</sup></b>	<b>-</b>	<b>59</b>	<b>59</b>	<b>59</b>	<b>59</b>
<b>INCISO</b>	Dirección General de Secretaría	-	16	16	16	16
	Dirección Nacional de Calidad y Evaluación Ambiental	-	16	16	16	16
	Dirección Nacional de Aguas	-	11	11	11	11
	Dirección Nacional de Biodiversidad y Servicios Ecosistémicos	-	3	3	3	3
	Dirección Nacional de Cambio Climático	-	3	3	3	3
	<b>Total Funcionamiento</b>	<b>-</b>	<b>48</b>	<b>48</b>	<b>48</b>	<b>48</b>
	Dirección General de Secretaría	-	16	16	16	16
	Dirección Nacional de Calidad y Evaluación Ambiental	-	185	185	185	185
	Dirección Nacional de Aguas	-	66	66	66	66
	Dirección Nacional de Biodiversidad y Servicios Ecosistémicos	-	38	38	38	38
Dirección Nacional de Cambio Climático	-	8	8	8	8	
	<b>Total Inversiones</b>	<b>-</b>	<b>313</b>	<b>313</b>	<b>313</b>	<b>313</b>
<b>TOTAL AMBIENTE <sup>(1)</sup></b>		<b>-</b>	<b>420</b>	<b>420</b>	<b>420</b>	<b>420</b>

(1) Los créditos correspondientes a las remuneraciones del Inciso 36, Ministerio de Ambiente, figuran en el Inciso 14, MVOT, salvo creaciones de cargos.

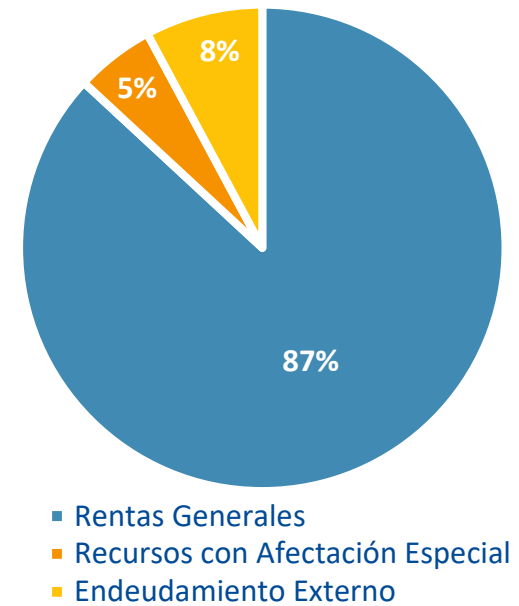
### Composición del Presupuesto 2020 - 2024

En millones de pesos a valores del 1º de enero de 2020



### Fuentes de Financiamiento del Presupuesto 2020 - 2024

En millones de pesos a valores del 1º de enero de 2020



**ASIGNACIONES POR ARTICULADO PRESUPUESTO NACIONAL 2020-2024**

En millones de pesos a valores de la Ley

	<b>Ambiente</b>	<b>2020</b>	<b>2021</b>	<b>2022</b>	<b>2023</b>	<b>2024</b>
<b>INCISO</b>	Creación de cargos		14	14	14	14
	Transformación de cargos por transferencia desde MVOT		8	8	8	8
	Asignación de créditos		37	37	37	37
	<b>Remuneraciones</b>		<b>59</b>	<b>59</b>	<b>59</b>	<b>59</b>
	Transferencia de crédito desde MVOT		11	11	11	11
	Asignación de créditos		11	11	11	11
	<b>Funcionamiento</b>		<b>22</b>	<b>22</b>	<b>22</b>	<b>22</b>
	Transferencia de crédito desde MVOT		46	46	46	46
	Asignación de créditos		49	49	49	49
	<b>Inversiones</b>		<b>95</b>	<b>95</b>	<b>95</b>	<b>95</b>
<b>TOTAL</b>		<b>176</b>	<b>176</b>	<b>176</b>	<b>176</b>	<b>176</b>

---

# Poder Judicial

---

## Poder Judicial

### LEY Nº 19.924 - PRESUPUESTO NACIONAL 2020-2024

En millones de pesos a valores del 1º de enero de 2020

Poder Judicial		2020		2021		2022		2023		2024	
		Crédito Vigente	Articulado	Línea de Base	Articulado	Línea de Base	Articulado	Línea de Base	Articulado	Línea de Base	Articulado
INCISO	<b>Total Remuneraciones</b>	<b>6.736</b>	-	<b>6.736</b>	-	<b>6.736</b>	-	<b>6.736</b>	-	<b>6.736</b>	-
	Arrendamientos	166	-	174	-	174	-	174	-	174	-
	Resto Gastos	103	-	141	33	141	66	141	66	141	66
	Suministros	111	-	112	-	112	-	112	-	112	-
	Limpieza	110	-	80	-	80	-	80	-	80	-
	Perfeccionamiento académico	60	-	60	-	60	-	60	-	60	-
	Otros	89	-	71	-	71	-	71	-	71	-
	<b>Total Funcionamiento</b>	<b>638</b>	-	<b>637</b>	<b>33</b>	<b>637</b>	<b>66</b>	<b>637</b>	<b>66</b>	<b>637</b>	<b>66</b>
	Justicia de Paz de Montevideo	49	-	68	-	-	-	-	-	-	-
	Informática	35	-	42	-	70	-	66	-	78	-
Inmuebles	53	-	25	-	22	-	30	-	60	-	
Otros	12	-	15	-	58	-	53	-	12	-	
<b>Total Inversiones</b>	<b>149</b>	-	<b>149</b>	-	<b>149</b>	-	<b>149</b>	-	<b>149</b>	-	
<b>TOTAL PODER JUDICIAL</b>	<b>7.524</b>	-	<b>7.523</b>	<b>33</b>	<b>7.523</b>	<b>66</b>	<b>7.523</b>	<b>66</b>	<b>7.523</b>	<b>66</b>	

## Poder Judicial

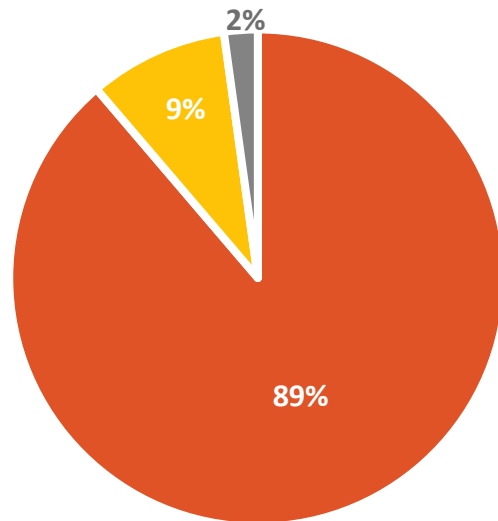
### LEY Nº 19.924 - PRESUPUESTO NACIONAL 2020-2024

En millones de pesos a valores del 1º de enero de 2020

Poder Judicial		2020	2021	2022	2023	2024
INCISO	<b>Total Remuneraciones</b>	<b>6.736</b>	<b>6.736</b>	<b>6.736</b>	<b>6.736</b>	<b>6.736</b>
	Arrendamientos	166	174	174	174	174
	Resto Gastos	103	174	206	206	206
	Suministros	111	112	112	112	112
	Limpieza	110	80	80	80	80
	Perfeccionamiento académico	60	60	60	60	60
	Otros	89	71	71	71	71
	<b>Total Funcionamiento</b>	<b>638</b>	<b>670</b>	<b>703</b>	<b>703</b>	<b>703</b>
	Justicia de Paz de Montevideo	49	68	-	-	-
	Informática	35	42	70	66	78
	Inmuebles	53	25	22	30	60
Otros	12	15	58	53	12	
<b>Total Inversiones</b>	<b>149</b>	<b>149</b>	<b>149</b>	<b>149</b>	<b>149</b>	
<b>TOTAL PODER JUDICIAL</b>	<b>7.524</b>	<b>7.556</b>	<b>7.589</b>	<b>7.589</b>	<b>7.589</b>	

## Composición del Presupuesto 2020 - 2024

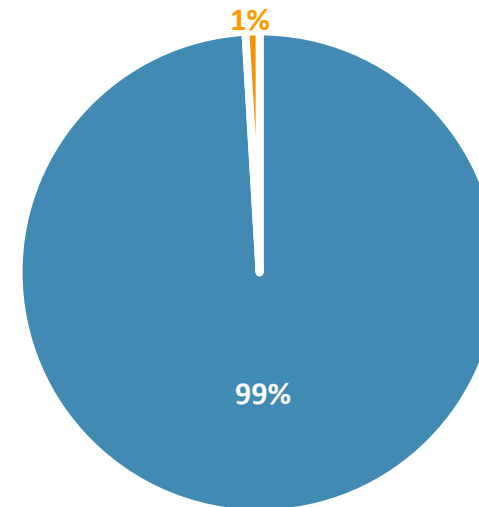
En millones de pesos a valores del 1º de enero de 2020



■ Remuneraciones ■ Funcionamiento ■ Inversiones

## Fuentes de Financiamiento del Presupuesto 2020 - 2024

En millones de pesos a valores del 1º de enero de 2020



■ Rentas Generales ■ Recursos con Afectación Especial

---

---

# Tribunal **de Cuentas**

---

---

## Tribunal de Cuentas

### LEY N° 19.924 - PRESUPUESTO NACIONAL 2020-2024

En millones de pesos a valores del 1º de enero de 2020

Tribunal de Cuentas		2020		2021		2022		2023		2024	
		Crédito Vigente	Articulado	Línea de Base	Articulado	Línea de Base	Articulado	Línea de Base	Articulado	Línea de Base	Articulado
<b>INCISO</b>	<b>Total Remuneraciones</b>	<b>669</b>	-	<b>669</b>	-	<b>669</b>	-	<b>669</b>	-	<b>669</b>	-
	Resto Gastos	12	-	28	-	28	-	28	-	28	-
	Limpieza	8	-	6	-	6	-	6	-	6	-
	Suministros	6	-	4	-	4	-	4	-	4	-
	Servicios informáticos	1	-	2	-	2	-	2	-	2	-
	Misiones oficiales	0	-	1	-	1	-	1	-	1	-
	Otros	3	-	1	-	1	-	1	-	1	-
	<b>Total Funcionamiento</b>	<b>30</b>	-	<b>42</b>	-	<b>42</b>	-	<b>42</b>	-	<b>42</b>	-
	Informática	2	-	4	-	4	-	4	-	4	-
	Inmuebles	0	-	1	-	1	-	1	-	1	-
	Equipamiento y mobiliario	1	-	1	-	1	-	1	-	1	-
	Otros	1	-	-	-	-	-	-	-	-	-
<b>Total Inversiones</b>	<b>4</b>	-	<b>6</b>	-	<b>6</b>	-	<b>6</b>	-	<b>6</b>	-	
<b>TOTAL TRIBUNAL DE CUENTAS</b>	<b>704</b>	-	<b>718</b>	-	<b>718</b>	-	<b>718</b>	-	<b>718</b>	-	

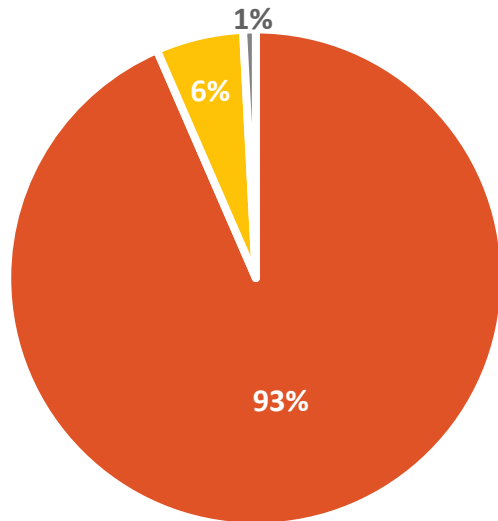
**LEY Nº 19.924 - PRESUPUESTO NACIONAL 2020-2024**

En millones de pesos a valores del 1º de enero de 2020

	<b>Tribunal de Cuentas</b>	<b>2020</b>	<b>2021</b>	<b>2022</b>	<b>2023</b>	<b>2024</b>
<b>INCISO</b>	<b>Total Remuneraciones</b>	<b>669</b>	<b>669</b>	<b>669</b>	<b>669</b>	<b>669</b>
	Resto Gastos	12	28	28	28	28
	Limpieza	8	6	6	6	6
	Suministros	6	4	4	4	4
	Servicios informáticos	1	2	2	2	2
	Misiones oficiales	0	1	1	1	1
	Otros	3	1	1	1	1
	<b>Total Funcionamiento</b>	<b>30</b>	<b>42</b>	<b>42</b>	<b>42</b>	<b>42</b>
	Informática	2	4	4	4	4
	Inmuebles	0	1	1	1	1
Equipamiento y mobiliario	1	1	1	1	1	
Otros	1	-	-	-	-	
<b>Total Inversiones</b>	<b>4</b>	<b>6</b>	<b>6</b>	<b>6</b>	<b>6</b>	
<b>TOTAL TRIBUNAL DE CUENTAS</b>		<b>704</b>	<b>718</b>	<b>718</b>	<b>718</b>	<b>718</b>

## Composición del Presupuesto 2020 - 2024

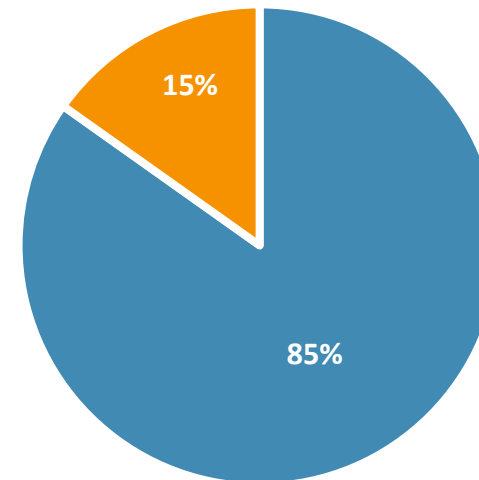
En millones de pesos a valores del 1º de enero de 2020



■ Remuneraciones ■ Funcionamiento ■ Inversiones

## Fuentes de Financiamiento del Presupuesto 2020 - 2024

En millones de pesos a valores del 1º de enero de 2020



■ Rentas Generales ■ Recursos con Afectación Especial

---

---

Corte  
**Electoral**

---

---

## Corte Electoral

### LEY Nº 19.924 - PRESUPUESTO NACIONAL 2020-2024

En millones de pesos a valores del 1º de enero de 2020

Corte Electoral	2020		2021		2022		2023		2024	
	Crédito Vigente	Articulado	Línea de Base	Articulado	Línea de Base	Articulado	Línea de Base	Articulado	Línea de Base	Articulado
<b>Total Remuneraciones</b>	<b>1.222</b>	-	<b>1.222</b>	-	<b>1.222</b>	-	<b>1.222</b>	-	<b>1.222</b>	-
Suministros	28	-	18	-	18	-	18	-	18	-
Resto Gastos	32	-	17	-	17	-	17	-	17	-
Traslados en el país	18	-	13	-	13	-	13	-	13	-
Limpieza	13	-	12	-	12	-	12	-	12	-
Servicios informáticos	22	-	9	-	9	-	9	-	9	-
Otros	33	-	19	-	19	-	19	-	19	-
<b>Total Funcionamiento</b>	<b>146</b>	-	<b>88</b>	-	<b>88</b>	-	<b>88</b>	-	<b>88</b>	-
Informática	13	-	11	-	11	-	11	-	11	-
Inmuebles	5	-	5	-	5	-	5	-	5	-
Equipamiento y mobiliario	3	-	1	-	1	-	1	-	1	-
Otros	3	-	0	-	0	-	0	-	0	-
<b>Total Inversiones</b>	<b>25</b>	-	<b>16</b>	-	<b>16</b>	-	<b>16</b>	-	<b>16</b>	-
<b>TOTAL CORTE ELECTORAL</b>	<b>1.392</b>	-	<b>1.326</b>	-	<b>1.326</b>	-	<b>1.326</b>	-	<b>1.326</b>	-

## Corte Electoral

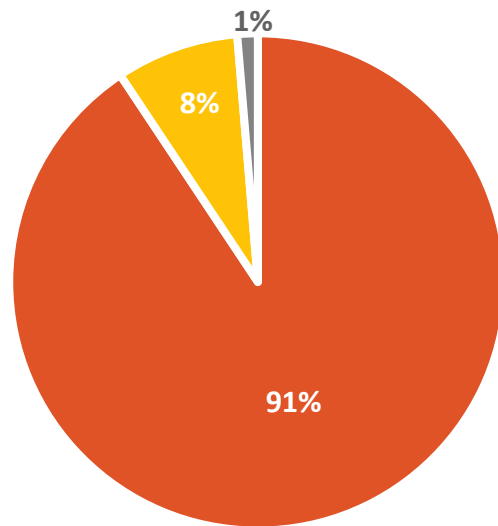
### LEY Nº 19.924 - PRESUPUESTO NACIONAL 2020-2024

En millones de pesos a valores del 1º de enero de 2020

	Corte Electoral	2020	2021	2022	2023	2024
INCISO	<b>Total Remuneraciones</b>	<b>1.222</b>	<b>1.222</b>	<b>1.222</b>	<b>1.222</b>	<b>1.222</b>
	Suministros	28	18	18	18	18
	Resto Gastos	32	17	17	17	17
	Traslados en el país	18	13	13	13	13
	Limpieza	13	12	12	12	12
	Servicios informáticos	22	9	9	9	9
	Otros	33	19	19	19	19
	<b>Total Funcionamiento</b>	<b>146</b>	<b>88</b>	<b>88</b>	<b>88</b>	<b>88</b>
	Informática	13	11	11	11	11
	Inmuebles	5	5	5	5	5
Equipamiento y mobiliario	3	1	1	1	1	
Otros	3	0	0	0	0	
<b>Total Inversiones</b>	<b>25</b>	<b>16</b>	<b>16</b>	<b>16</b>	<b>16</b>	
<b>TOTAL CORTE ELECTORAL</b>	<b>1.392</b>	<b>1.326</b>	<b>1.326</b>	<b>1.326</b>	<b>1.326</b>	

## Composición del Presupuesto 2020 - 2024

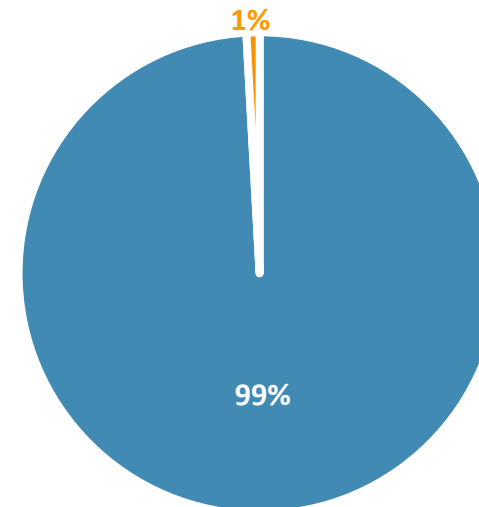
En millones de pesos a valores del 1º de enero de 2020



■ Remuneraciones ■ Funcionamiento ■ Inversiones

## Fuentes de Financiamiento del Presupuesto 2020 - 2024

En millones de pesos a valores del 1º de enero de 2020



■ Rentas Generales ■ Recursos con Afectación Especial

---

Tribunal  
**de lo Contencioso  
Administrativo**

---

## Tribunal de lo Contencioso Administrativo

### LEY Nº 19.924 - PRESUPUESTO NACIONAL 2020-2024

En millones de pesos a valores del 1º de enero de 2020

TCA	2020		2021		2022		2023		2024	
	Crédito Vigente	Articulado	Línea de Base	Articulado	Línea de Base	Articulado	Línea de Base	Articulado	Línea de Base	Articulado
<b>Total Remuneraciones</b>	<b>198</b>	<b>-</b>	<b>198</b>	<b>-</b>	<b>198</b>	<b>-</b>	<b>198</b>	<b>-</b>	<b>198</b>	<b>-</b>
Resto Gastos	2	-	2	-	2	-	2	-	2	-
Servicios informáticos	2	-	2	-	2	-	2	-	2	-
Suministros	2	-	1	-	1	-	1	-	1	-
Perfeccionamiento académico	1	-	1	-	1	-	1	-	1	-
Combustibles	1	-	0	-	0	-	0	-	0	-
Otros	1	-	0	-	0	-	0	-	0	-
<b>Total Funcionamiento</b>	<b>9</b>	<b>-</b>	<b>6</b>	<b>-</b>	<b>6</b>	<b>-</b>	<b>6</b>	<b>-</b>	<b>6</b>	<b>-</b>
Informática	-	-	1	-	0	-	0	-	0	-
Inmuebles	-	-	0	-	0	-	0	-	0	-
Equipamiento y mobiliario	-	-	0	-	0	-	0	-	0	-
Otros	1	-	-	-	0	-	0	-	0	-
<b>Total Inversiones</b>	<b>1</b>	<b>-</b>	<b>1</b>	<b>-</b>	<b>1</b>	<b>-</b>	<b>1</b>	<b>-</b>	<b>1</b>	<b>-</b>
<b>TOTAL TCA</b>	<b>208</b>	<b>-</b>	<b>205</b>	<b>-</b>	<b>205</b>	<b>-</b>	<b>205</b>	<b>-</b>	<b>205</b>	<b>-</b>

## Tribunal de lo Contencioso Administrativo

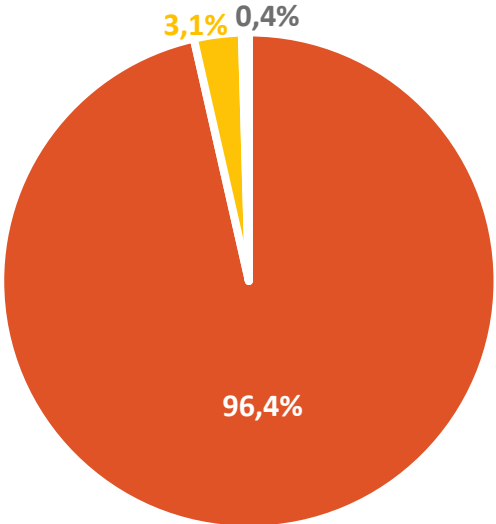
### LEY Nº 19.924 - PRESUPUESTO NACIONAL 2020-2024

En millones de pesos a valores del 1º de enero de 2020

TCA		2020	2021	2022	2023	2024
<b>INCISO</b>	<b>Total Remuneraciones</b>	<b>198</b>	<b>198</b>	<b>198</b>	<b>198</b>	<b>198</b>
	Resto Gastos	2	2	2	2	2
	Servicios informáticos	2	2	2	2	2
	Suministros	2	1	1	1	1
	Perfeccionamiento académico	1	1	1	1	1
	Combustibles	1	0	0	0	0
	Otros	1	0	0	0	0
	<b>Total Funcionamiento</b>	<b>9</b>	<b>6</b>	<b>6</b>	<b>6</b>	<b>6</b>
	Informática	-	1	0	0	0
	Inmuebles	-	0	0	0	0
	Equipamiento y mobiliario	-	0	0	0	0
	Otros	1	-	0	0	0
<b>Total Inversiones</b>	<b>1</b>	<b>1</b>	<b>1</b>	<b>1</b>	<b>1</b>	
<b>TOTAL TCA</b>	<b>208</b>	<b>205</b>	<b>205</b>	<b>205</b>	<b>205</b>	

Composición del Presupuesto 2020 - 2024

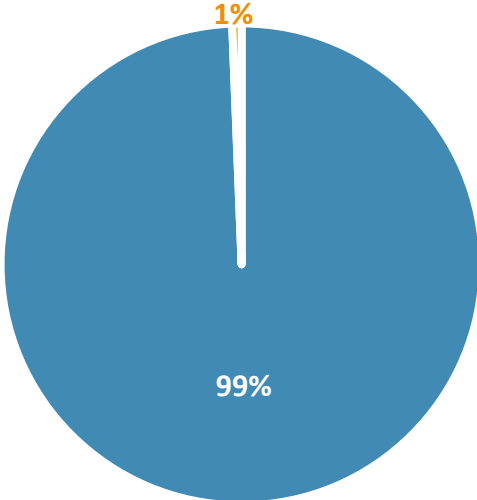
En millones de pesos a valores del 1º de enero de 2020



- Remuneraciones
- Funcionamiento
- Inversiones

Fuentes de Financiamiento del Presupuesto 2020 - 2024

En millones de pesos a valores del 1º de enero de 2020



- Rentas Generales
- Recursos con Afectación Especial

---

Administración  
**Nacional de**  
**Educación Pública**

---

# Administración Nacional de Educación Pública

## LEY Nº 19.924 - PRESUPUESTO NACIONAL 2020-2024

En millones de pesos a valores del 1º de enero de 2020

ANEP		2020		2021		2022		2023		2024	
		Crédito Vigente	Articulado	Línea de Base	Articulado	Línea de Base	Articulado	Línea de Base	Articulado	Línea de Base	Articulado
INCISO	Consejo Directivo Central	3.646	-	3.646	755	3.646	255	3.646	255	3.646	255
	Consejo de Educación Inicial y Primaria	29.390	-	29.390	-	29.390	-	29.390	-	29.390	-
	Consejo de Educación Secundaria	21.484	-	21.484	-	21.484	-	21.484	-	21.484	-
	Consejo de Educación Técnico - Profesional	10.379	-	10.379	-	10.379	-	10.379	-	10.379	-
	Consejo de Formación en Educación	3.213	-	3.213	-	3.213	-	3.213	-	3.213	-
	<b>Total Remuneraciones</b>	<b>68.112</b>	<b>-</b>	<b>68.112</b>	<b>755</b>	<b>68.112</b>	<b>255</b>	<b>68.112</b>	<b>255</b>	<b>68.112</b>	<b>255</b>
	Consejo Directivo Central	541	-	2.137	-	2.137	-	2.137	-	2.137	-
	Consejo de Educación Inicial y Primaria	2.508	-	2.932	60	2.932	75	2.932	100	2.932	100
	Consejo de Educación Secundaria	868	-	555	-	555	-	555	-	555	-
	Consejo de Educación Técnico - Profesional	535	-	455	-	455	-	455	-	455	-
	Consejo de Formación en Educación	310	-	253	-	253	-	253	-	253	-
	<b>Total Funcionamiento</b>	<b>4.763</b>	<b>-</b>	<b>6.332</b>	<b>60</b>	<b>6.332</b>	<b>75</b>	<b>6.332</b>	<b>100</b>	<b>6.332</b>	<b>100</b>
	Consejo Directivo Central	1.982	-	1.809	-	1.809	-	1.809	-	1.809	-
	Consejo de Educación Inicial y Primaria	258	-	227	-	227	-	227	-	227	-
	Consejo de Educación Secundaria	80	-	80	-	80	-	80	-	80	-
Consejo de Educación Técnico - Profesional	97	-	97	-	97	-	97	-	97	-	
Consejo de Formación en Educación	10	-	56	-	56	-	56	-	56	-	
<b>Total Inversiones</b>	<b>2.428</b>	<b>-</b>	<b>2.269</b>	<b>-</b>	<b>2.269</b>	<b>-</b>	<b>2.269</b>	<b>-</b>	<b>2.269</b>	<b>-</b>	
<b>TOTAL ANEP</b>	<b>75.303</b>	<b>-</b>	<b>76.713</b>	<b>815</b>	<b>76.713</b>	<b>330</b>	<b>76.713</b>	<b>355</b>	<b>76.713</b>	<b>355</b>	

## Administración Nacional de Educación Pública

### LEY Nº 19.924 - PRESUPUESTO NACIONAL 2020-2024

En millones de pesos a valores del 1º de enero de 2020

ANEP		2020	2021	2022	2023	2024
	Consejo Directivo Central	3.646	4.402	3.902	3.902	3.902
	Consejo de Educación Inicial y Primaria	29.390	29.390	29.390	29.390	29.390
	Consejo de Educación Secundaria	21.484	21.484	21.484	21.484	21.484
	Consejo de Educación Técnico - Profesional	10.379	10.379	10.379	10.379	10.379
	Consejo de Formación en Educación	3.213	3.213	3.213	3.213	3.213
	<b>Total Remuneraciones</b>	<b>68.112</b>	<b>68.867</b>	<b>68.367</b>	<b>68.367</b>	<b>68.367</b>
INCISO	Consejo Directivo Central	541	2.137	2.137	2.137	2.137
	Consejo de Educación Inicial y Primaria	2.508	2.992	3.007	3.032	3.032
	Consejo de Educación Secundaria	868	555	555	555	555
	Consejo de Educación Técnico - Profesional	535	455	455	455	455
	Consejo de Formación en Educación	310	253	253	253	253
	<b>Total Funcionamiento</b>	<b>4.763</b>	<b>6.392</b>	<b>6.407</b>	<b>6.432</b>	<b>6.432</b>
	Consejo Directivo Central	1.982	1.809	1.809	1.809	1.809
	Consejo de Educación Inicial y Primaria	258	227	227	227	227
	Consejo de Educación Secundaria	80	80	80	80	80
	Consejo de Educación Técnico - Profesional	97	97	97	97	97
	Consejo de Formación en Educación	10	56	56	56	56
	<b>Total Inversiones</b>	<b>2.428</b>	<b>2.269</b>	<b>2.269</b>	<b>2.269</b>	<b>2.269</b>
<b>TOTAL ANEP</b>		<b>75.303</b>	<b>77.528</b>	<b>77.043</b>	<b>77.068</b>	<b>77.068</b>

# Administración Nacional de Educación Pública

## LEY Nº 19.924 - PRESUPUESTO NACIONAL 2020-2024

En millones de pesos a valores del 1º de enero de 2020

ANEP		2020		2021		2022		2023		2024	
		Crédito Vigente	Articulado	Línea de Base	Articulado	Línea de Base	Articulado	Línea de Base	Articulado	Línea de Base	Articulado
INCISO	<b>Total Remuneraciones</b>	<b>68.112</b>	-	<b>68.112</b>	<b>755</b>	<b>68.112</b>	<b>255</b>	<b>68.112</b>	<b>255</b>	<b>68.112</b>	<b>255</b>
	Educación Común	1.271	-	1.551	-	1.551	-	1.551	-	1.551	-
	Ampliación del Tiempo Pedagógico	808	-	1.011	-	1.011	-	1.011	-	1.011	-
	Administración de la Educación	1.066	-	640	-	640	-	640	-	640	-
	Mejoramiento de los aprendizajes	822	-	636	-	636	-	636	-	636	-
	Formación Inicial	276	-	222	-	222	-	222	-	222	-
	Educación Especial	176	-	166	-	166	-	166	-	166	-
	Otros	343	-	2.105	60	2.105	75	2.105	100	2.105	100
	<b>Total Funcionamiento</b>	<b>4.763</b>	-	<b>6.332</b>	<b>60</b>	<b>6.332</b>	<b>75</b>	<b>6.332</b>	<b>100</b>	<b>6.332</b>	<b>100</b>
	Fondos de Infraestructura Educativa - ANEP	611	-	611	-	611	-	611	-	611	-
	Reparaciones generales	372	-	465	-	465	-	465	-	465	-
	Programa de Apoyo a la Educación Media y Formación Docente	405	-	404	-	404	-	404	-	404	-
	Apoyo a la escuela pública uruguaya PAEPU	328	-	310	-	310	-	310	-	310	-
Ampliación de espacios educativos	316	-	150	-	150	-	150	-	150	-	
Otros	395	-	328	-	328	-	328	-	328	-	
<b>Total Inversiones</b>	<b>2.428</b>	-	<b>2.269</b>	-	<b>2.269</b>	-	<b>2.269</b>	-	<b>2.269</b>	-	
<b>TOTAL ANEP</b>	<b>75.303</b>	-	<b>76.713</b>	<b>815</b>	<b>76.713</b>	<b>330</b>	<b>76.713</b>	<b>355</b>	<b>76.713</b>	<b>355</b>	

## Administración Nacional de Educación Pública

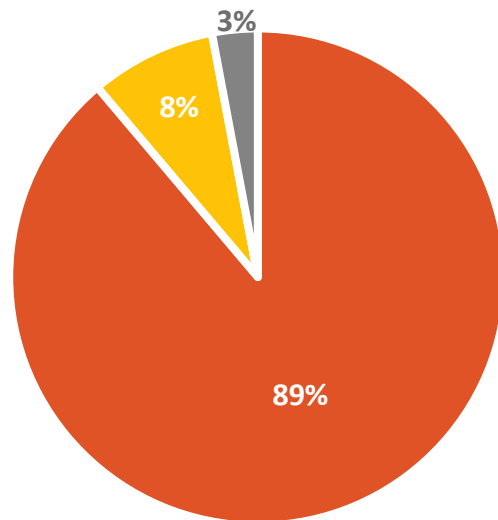
### LEY Nº 19.924 - PRESUPUESTO NACIONAL 2020-2024

En millones de pesos a valores del 1º de enero de 2020

ANEP		2020	2021	2022	2023	2024
<b>INCISO</b>	<b>Total Remuneraciones</b>	<b>68.112</b>	<b>68.867</b>	<b>68.367</b>	<b>68.367</b>	<b>68.367</b>
	Educación Común	1.271	1.551	1.551	1.551	1.551
	Ampliación del Tiempo Pedagógico	808	1.011	1.011	1.011	1.011
	Administración de la Educación	1.066	640	640	640	640
	Mejoramiento de los aprendizajes	822	636	636	636	636
	Formación Inicial	276	222	222	222	222
	Educación Especial	176	166	166	166	166
	Otros	343	2.165	2.180	2.205	2.205
	<b>Total Funcionamiento</b>	<b>4.763</b>	<b>6.392</b>	<b>6.407</b>	<b>6.432</b>	<b>6.432</b>
	Fondos de Infraestructura Educativa - ANEP	611	611	611	611	611
	Reparaciones generales	372	465	465	465	465
	Programa de Apoyo a la Educación Media y Formación Docente	405	404	404	404	404
	Apoyo a la escuela pública uruguaya PAEPU	328	310	310	310	310
Ampliación de espacios educativos	316	150	150	150	150	
Otros	395	328	328	328	328	
<b>Total Inversiones</b>	<b>2.428</b>	<b>2.269</b>	<b>2.269</b>	<b>2.269</b>	<b>2.269</b>	
<b>TOTAL ANEP</b>	<b>75.303</b>	<b>77.528</b>	<b>77.043</b>	<b>77.068</b>	<b>77.068</b>	

## Composición del Presupuesto 2020 - 2024

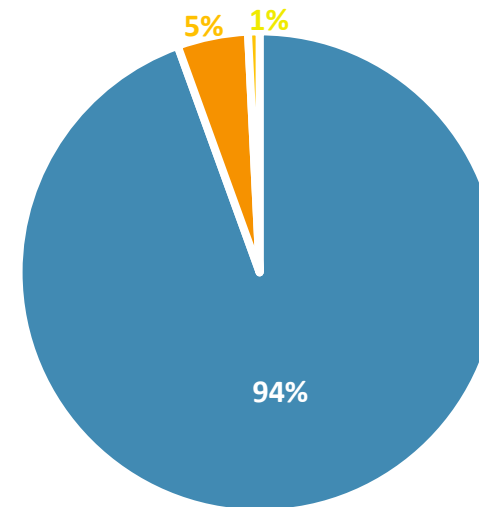
En millones de pesos a valores del 1º de enero de 2020



■ Remuneraciones ■ Funcionamiento ■ Inversiones

## Fuentes de Financiamiento del Presupuesto 2020 - 2024

En millones de pesos a valores del 1º de enero de 2020



■ Rentas Generales  
■ Recursos con Afectación Especial  
■ Endeudamiento Externo

---

---

Universidad  
**de la República**

---

---

**LEY Nº 19.924 - PRESUPUESTO NACIONAL 2020-2024**

En millones de pesos a valores del 1º de enero de 2020

UDELAR	2020		2021		2022		2023		2024		
	Crédito Vigente	Articulado	Línea de Base	Articulado	Línea de Base	Articulado	Línea de Base	Articulado	Línea de Base	Articulado	
INCISO	<b>Total Remuneraciones</b>	<b>16.173</b>	-	<b>16.173</b>	<b>85</b>	<b>16.173</b>	<b>204</b>	<b>16.173</b>	<b>330</b>	<b>16.173</b>	<b>440</b>
	Suministros	404	-	209	-	209	-	209	-	209	-
	Productos medicinales	2	-	98	-	98	-	98	-	98	-
	Becas	176	-	90	-	90	-	90	-	90	-
	Material médico quirúrgico	0	-	89	-	89	-	89	-	89	-
	Otros	916	-	860	20	860	20	860	20	860	20
	<b>Total Funcionamiento</b>	<b>1.498</b>	-	<b>1.346</b>	<b>20</b>	<b>1.346</b>	<b>20</b>	<b>1.346</b>	<b>20</b>	<b>1.346</b>	<b>20</b>
	Inversiones a distribuir	-	-	1.185	-	1.185	-	1.185	-	1.185	-
	Otros	957	-	-	-	-	-	-	-	-	-
	<b>Total Inversiones</b>	<b>957</b>	-	<b>1.185</b>	-	<b>1.185</b>	-	<b>1.185</b>	-	<b>1.185</b>	-
<b>TOTAL INCISO</b>	<b>18.628</b>	-	<b>18.704</b>	<b>105</b>	<b>18.704</b>	<b>224</b>	<b>18.704</b>	<b>350</b>	<b>18.704</b>	<b>460</b>	
DIVERSOS CRÉDITOS	Unidades Docentes Asistenciales (UDAS)	0	-	2	-	2	-	2	-	2	-
	<b>TOTAL DIVERSOS CRÉDITOS</b>	<b>0</b>	-	<b>2</b>	-	<b>2</b>	-	<b>2</b>	-	<b>2</b>	-
<b>TOTAL UDELAR</b>	<b>18.628</b>	-	<b>18.706</b>	<b>105</b>	<b>18.706</b>	<b>224</b>	<b>18.706</b>	<b>350</b>	<b>18.706</b>	<b>460</b>	

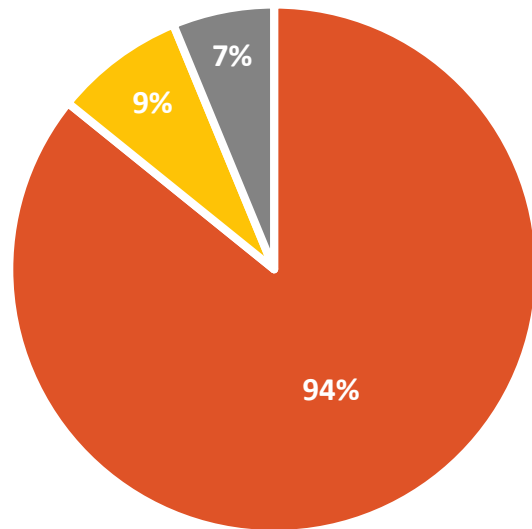
**LEY Nº 19.924 - PRESUPUESTO NACIONAL 2020-2024**

En millones de pesos a valores del 1º de enero de 2020

UDELAR		2020	2021	2022	2023	2024
INCISO	<b>Total Remuneraciones</b>	<b>16.173</b>	<b>16.258</b>	<b>16.377</b>	<b>16.503</b>	<b>16.613</b>
	Suministros	404	209	209	209	209
	Productos medicinales	2	98	98	98	98
	Becas	176	90	90	90	90
	Material médico quirúrgico	0	89	89	89	89
	Otros	916	880	880	880	880
	<b>Total Funcionamiento</b>	<b>1.498</b>	<b>1.366</b>	<b>1.366</b>	<b>1.366</b>	<b>1.366</b>
	Inversiones a distribuir	-	1.185	1.185	1.185	1.185
	Otros	957	-	-	-	-
	<b>Total Inversiones</b>	<b>957</b>	<b>1.185</b>	<b>1.185</b>	<b>1.185</b>	<b>1.185</b>
<b>TOTAL INCISO</b>		<b>18.628</b>	<b>18.809</b>	<b>18.928</b>	<b>19.054</b>	<b>19.164</b>
DIVERSOS CRÉDITOS	Unidades Docentes Asistenciales (UDAS)	0	2	2	2	2
	<b>TOTAL DIVERSOS CRÉDITOS</b>	<b>0</b>	<b>2</b>	<b>2</b>	<b>2</b>	<b>2</b>
<b>TOTAL UDELAR</b>		<b>18.628</b>	<b>18.811</b>	<b>18.930</b>	<b>19.056</b>	<b>19.166</b>

### Composición del Presupuesto 2020 - 2024

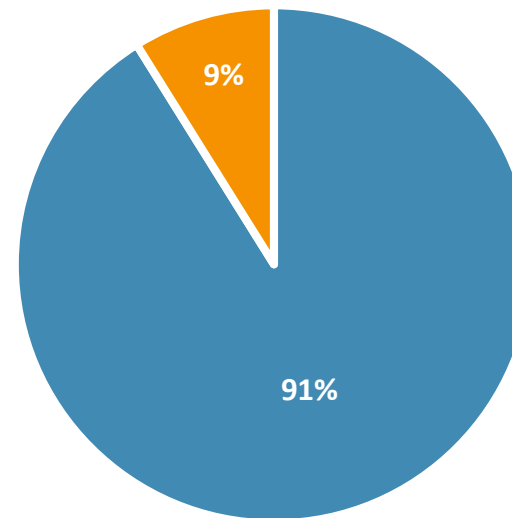
En millones de pesos a valores del 1º de enero de 2020



■ Remuneraciones ■ Funcionamiento ■ Inversiones

### Fuentes de Financiamiento del Presupuesto 2020 - 2024

En millones de pesos a valores del 1º de enero de 2020



■ Rentas Generales ■ Recursos con Afectación Especial

---

Instituto  
**del Niño y Adolescente**  
**del Uruguay**

---

# Instituto del Niño y Adolescente del Uruguay

## LEY Nº 19.924 - PRESUPUESTO NACIONAL 2020-2024

En millones de pesos a valores del 1º de enero de 2020

INAU	2020		2021		2022		2023		2024	
	Crédito Vigente	Articulado	Línea de Base	Articulado	Línea de Base	Articulado	Línea de Base	Articulado	Línea de Base	Articulado
<b>Total Remuneraciones</b>	<b>5.269</b>	-	<b>5.269</b>	-	<b>5.269</b>	-	<b>5.269</b>	-	<b>5.269</b>	-
Convenios OSCs - INAU	2.929	-	5.265	-	5.265	-	5.265	-	5.265	-
CAIF	3.355	-	2.402	-	2.402	-	2.402	-	2.402	-
Clínicas psiquiátricas	863	-	757	-	757	-	757	-	757	-
Acogimiento familiar	35	-	246	-	246	-	246	-	246	-
Alimentación	173	-	240	-	240	-	240	-	240	-
Otros	1.686	-	842	-	842	-	842	-	842	-
<b>Total Funcionamiento</b>	<b>9.042</b>	-	<b>9.752</b>	-	<b>9.752</b>	-	<b>9.752</b>	-	<b>9.752</b>	-
Inmuebles	103	-	136	-	136	-	136	-	136	-
Informática	21	-	35	-	35	-	35	-	35	-
Equipamiento y mobiliario	16	-	10	-	10	-	10	-	10	-
Otros	371	-	19	-	19	-	19	-	19	-
<b>Total Inversiones</b>	<b>511</b>	-	<b>200</b>	-	<b>200</b>	-	<b>200</b>	-	<b>200</b>	-
<b>TOTAL INAU</b>	<b>14.822</b>	-	<b>15.221</b>	-	<b>15.221</b>	-	<b>15.221</b>	-	<b>15.221</b>	-

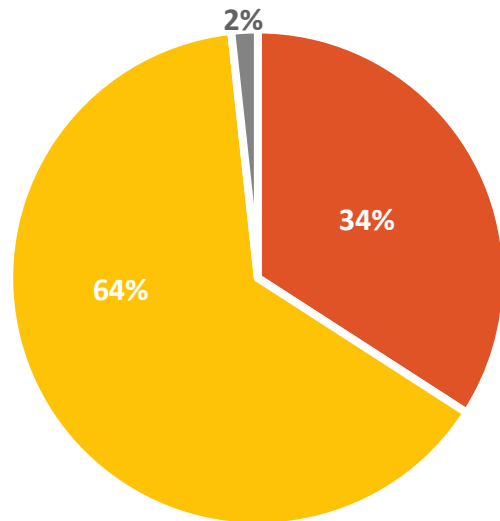
**LEY Nº 19.924 - PRESUPUESTO NACIONAL 2020-2024**

En millones de pesos a valores del 1º de enero de 2020

	INAU	2020	2021	2022	2023	2024
INCISO	<b>Total Remuneraciones</b>	<b>5.269</b>	<b>5.269</b>	<b>5.269</b>	<b>5.269</b>	<b>5.269</b>
	Convenios OSCs - INAU	2.929	5.265	5.265	5.265	5.265
	CAIF	3.355	2.402	2.402	2.402	2.402
	Clínicas psiquiátricas	863	757	757	757	757
	Acogimiento familiar	35	246	246	246	246
	Alimentación	173	240	240	240	240
	Otros	1.686	842	842	842	842
	<b>Total Funcionamiento</b>	<b>9.042</b>	<b>9.752</b>	<b>9.752</b>	<b>9.752</b>	<b>9.752</b>
	Inmuebles	103	136	136	136	136
	Informática	21	35	35	35	35
Equipamiento y mobiliario	16	10	10	10	10	
Otros	371	19	19	19	19	
	<b>Total Inversiones</b>	<b>511</b>	<b>200</b>	<b>200</b>	<b>200</b>	<b>200</b>
<b>TOTAL INAU</b>		<b>14.822</b>	<b>15.221</b>	<b>15.221</b>	<b>15.221</b>	<b>15.221</b>

## Composición del Presupuesto 2020 - 2024

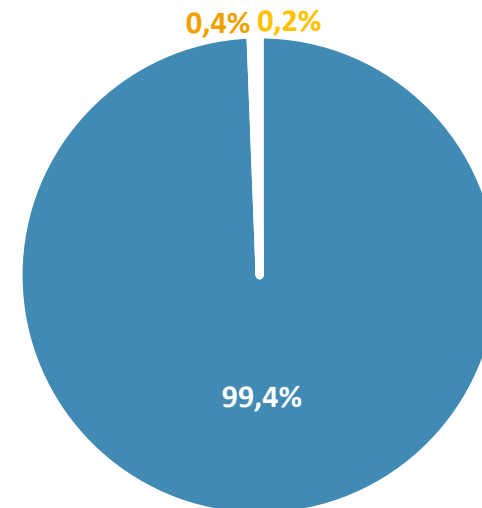
En millones de pesos a valores del 1º de enero de 2020



■ Remuneraciones ■ Funcionamiento ■ Inversiones

## Fuentes de Financiamiento del Presupuesto 2020 - 2024

En millones de pesos a valores del 1º de enero de 2020



■ Rentas Generales  
■ Recursos con Afectación Especial  
■ Endeudamiento Externo

---

Administración  
**de los Servicios  
de Salud del Estado**

---

## Administración de los Servicios de Salud del Estado

### LEY Nº 19.924 - PRESUPUESTO NACIONAL 2020-2024

En millones de pesos a valores del 1º de enero de 2020

ASSE		2020		2021		2022		2023		2024	
		Crédito Vigente	Articulado	Línea de Base	Articulado	Línea de Base	Articulado	Línea de Base	Articulado	Línea de Base	Articulado
INCISO	<b>Total Remuneraciones</b>	<b>21.811</b>	-	<b>21.811</b>	<b>880</b>	<b>21.811</b>	<b>960</b>	<b>21.811</b>	<b>960</b>	<b>21.811</b>	<b>960</b>
	Comision de apoyo MSP y ASSE	3.084	-	2.704	-	2.704	-	2.704	-	2.704	-
	Productos medicinales	1.425	-	2.394	-	2.394	-	2.394	-	2.394	-
	Servicios médicos	869	-	1.577	-	1.577	-	1.577	-	1.577	-
	Limpieza	1.201	-	1.263	-	1.263	-	1.263	-	1.263	-
	Patronato de psicopatas	927	-	824	-	824	-	824	-	824	-
	Material médico quirúrgico	695	-	800	-	800	-	800	-	800	-
	Reactivos	550	-	799	-	799	-	799	-	799	-
	CTI	402	-	736	-	736	-	736	-	736	-
	Otros	7.373	-	6.921	-	6.921	-	6.921	-	6.921	-
	<b>Total Funcionamiento</b>	<b>16.526</b>	-	<b>18.018</b>	-	<b>18.018</b>	-	<b>18.018</b>	-	<b>18.018</b>	-
	Inmuebles	724	-	569	-	609	-	609	-	609	-
	Equipamiento médico	87	-	167	-	48	-	50	-	50	-
	Vehículos	17	-	58	-	63	-	63	-	63	-
Informática	18	-	50	-	70	-	70	-	70	-	
Equipamiento y mobiliario	2	-	50	-	70	-	70	-	70	-	
Otros	38	-	13	-	47	-	45	-	45	-	
<b>Total Inversiones</b>	<b>886</b>	-	<b>907</b>	-	<b>907</b>	-	<b>907</b>	-	<b>907</b>	-	
<b>TOTAL INCISO</b>	<b>39.223</b>	-	<b>40.736</b>	<b>880</b>	<b>40.736</b>	<b>960</b>	<b>40.736</b>	<b>960</b>	<b>40.736</b>	<b>960</b>	
DIVERSOS CRÉDITOS	Unidades Docentes Asistenciales (UDAS)	449	-	484	-	484	-	484	-	484	-
	Convenio Hospital del Clínicas	206	-	269	-	269	-	269	-	269	-
	<b>TOTAL DIVERSOS CRÉDITOS</b>	<b>655</b>	-	<b>753</b>	-	<b>753</b>	-	<b>753</b>	-	<b>753</b>	-
<b>TOTAL ASSE</b>	<b>39.878</b>	-	<b>41.489</b>	<b>880</b>	<b>41.489</b>	<b>960</b>	<b>41.489</b>	<b>960</b>	<b>41.489</b>	<b>960</b>	

## Administración de los Servicios de Salud del Estado

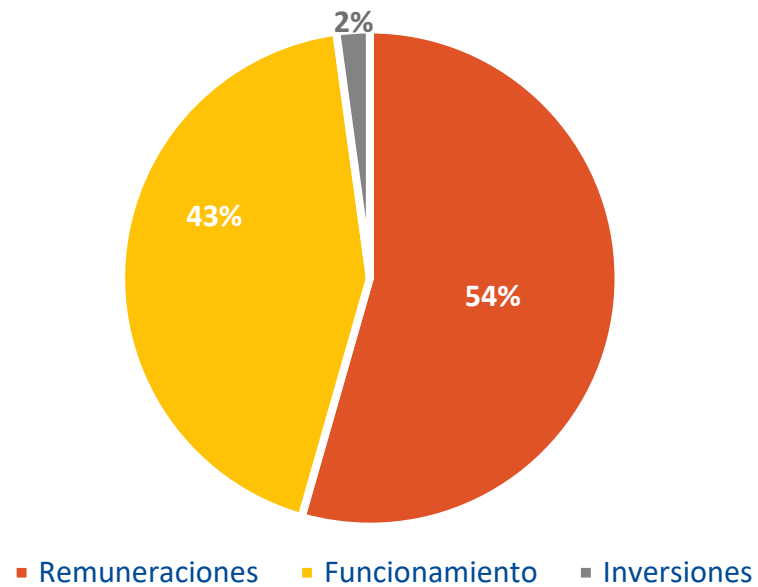
### LEY Nº 19.924 - PRESUPUESTO NACIONAL 2020-2024

En millones de pesos a valores del 1º de enero de 2020

ASSE		2020	2021	2022	2023	2024
<b>INCISO</b>	<b>Total Remuneraciones</b>	<b>21.811</b>	<b>22.691</b>	<b>22.771</b>	<b>22.771</b>	<b>22.771</b>
	Comision de apoyo MSP y ASSE	3.084	2.704	2.704	2.704	2.704
	Productos medicinales	1.425	2.394	2.394	2.394	2.394
	Servicios médicos	869	1.577	1.577	1.577	1.577
	Limpieza	1.201	1.263	1.263	1.263	1.263
	Patronato de psicopatas	927	824	824	824	824
	Material médico quirúrgico	695	800	800	800	800
	Reactivos	550	799	799	799	799
	CTI	402	736	736	736	736
	Otros	7.373	6.921	6.921	6.921	6.921
	<b>Total Funcionamiento</b>	<b>16.526</b>	<b>18.018</b>	<b>18.018</b>	<b>18.018</b>	<b>18.018</b>
	Inmuebles	724	569	609	609	609
	Equipamiento médico	87	167	48	50	50
	Vehículos	17	58	63	63	63
	Informática	18	50	70	70	70
	Equipamiento y mobiliario	2	50	70	70	70
	Otros	38	13	47	45	45
	<b>Total Inversiones</b>	<b>886</b>	<b>907</b>	<b>907</b>	<b>907</b>	<b>907</b>
	<b>TOTAL INCISO</b>	<b>39.223</b>	<b>41.616</b>	<b>41.696</b>	<b>41.696</b>	<b>41.696</b>
<b>DIVERSOS CRÉDITOS</b>	Unidades Docentes Asistenciales (UDAS)	449	484	484	484	484
	Convenio Hospital del Clínicas	206	269	269	269	269
	<b>TOTAL DIVERSOS CRÉDITOS</b>	<b>655</b>	<b>753</b>	<b>753</b>	<b>753</b>	<b>753</b>
<b>TOTAL ASSE</b>		<b>39.878</b>	<b>42.369</b>	<b>42.449</b>	<b>42.449</b>	<b>42.449</b>

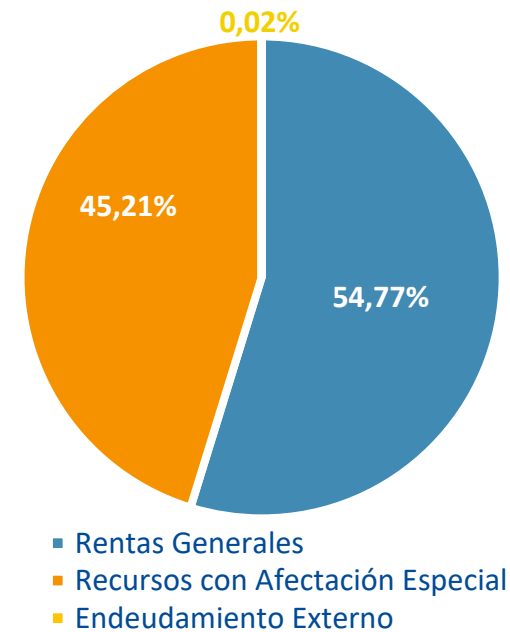
## Composición del Presupuesto 2020 - 2024

En millones de pesos a valores del 1º de enero de 2020



## Fuentes de Financiamiento del Presupuesto 2020 - 2024

En millones de pesos a valores del 1º de enero de 2020



---

Universidad  
**Tecnológica**

---

**LEY Nº 19.924 - PRESUPUESTO NACIONAL 2020-2024**

En millones de pesos a valores del 1º de enero de 2020

UTECH		2020		2021		2022		2023		2024	
		Crédito Vigente	Articulado	Línea de Base	Articulado	Línea de Base	Articulado	Línea de Base	Articulado	Línea de Base	Articulado
INCISO	<b>Total Remuneraciones</b>	<b>529</b>	-	<b>529</b>	<b>218</b>	<b>529</b>	<b>218</b>	<b>529</b>	<b>218</b>	<b>529</b>	<b>218</b>
	Servicios profesionales	39	-	28	-	28	-	28	-	28	-
	Traslados en el país	24	-	21	-	21	-	21	-	21	-
	Suministros	21	-	17	-	17	-	17	-	17	-
	Material educativo	10	-	9	-	9	-	9	-	9	-
	Otros	98	-	86	51	86	65	86	79	86	112
	<b>Total Funcionamiento</b>	<b>193</b>	-	<b>161</b>	<b>51</b>	<b>161</b>	<b>65</b>	<b>161</b>	<b>79</b>	<b>161</b>	<b>112</b>
	Sedes Utech	-	-	72	-	94	-	94	-	35	-
	Equipamiento para proyectos de investigación	-	-	23	-	23	-	23	-	23	-
	Inmuebles	43	-	20	-	-	-	-	-	57	-
Otros	49	-	23	-	20	-	20	-	22	-	
<b>Total Inversiones</b>	<b>92</b>	-	<b>137</b>	-	<b>137</b>	-	<b>137</b>	-	<b>137</b>	-	
<b>TOTAL UTECH</b>	<b>814</b>	-	<b>827</b>	<b>269</b>	<b>827</b>	<b>283</b>	<b>827</b>	<b>297</b>	<b>827</b>	<b>330</b>	

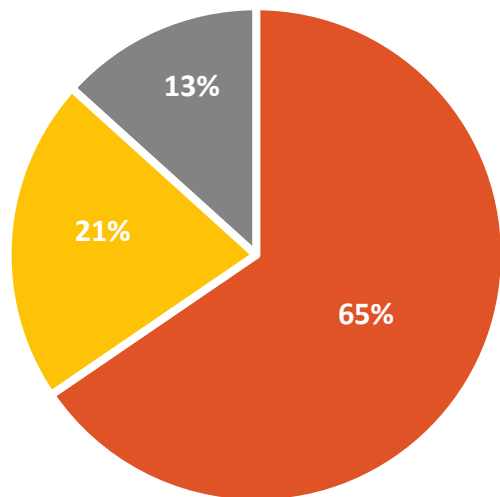
**LEY Nº 19.924 - PRESUPUESTO NACIONAL 2020-2024**

En millones de pesos a valores del 1º de enero de 2020

UTEC		2020	2021	2022	2023	2024
INCISO	<b>Total Remuneraciones</b>	<b>529</b>	<b>747</b>	<b>747</b>	<b>747</b>	<b>747</b>
	Servicios profesionales	39	28	28	28	28
	Traslados en el país	24	21	21	21	21
	Suministros	21	17	17	17	17
	Material educativo	10	9	9	9	9
	Otros	98	137	151	165	198
	<b>Total Funcionamiento</b>	<b>193</b>	<b>212</b>	<b>226</b>	<b>240</b>	<b>273</b>
	Sedes Utec	-	72	94	94	35
	Equipamiento para proyectos de investigación	-	23	23	23	23
	Inmuebles	43	20	-	-	57
Otros	49	23	20	20	22	
<b>Total Inversiones</b>	<b>92</b>	<b>137</b>	<b>137</b>	<b>137</b>	<b>137</b>	
<b>TOTAL UTEC</b>	<b>814</b>	<b>1.096</b>	<b>1.110</b>	<b>1.124</b>	<b>1.157</b>	

### Composición del Presupuesto 2020 - 2024

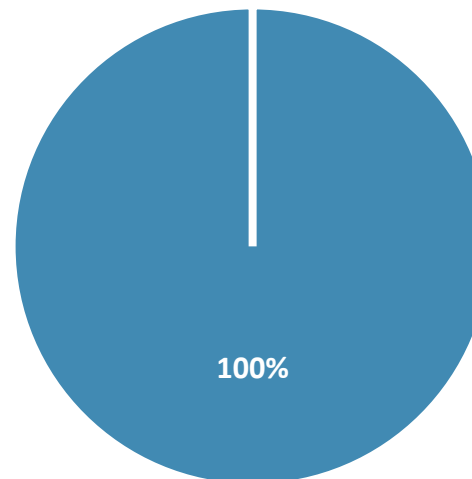
En millones de pesos a valores del 1º de enero de 2020



■ Remuneraciones ■ Funcionamiento ■ Inversiones

### Fuentes de Financiamiento del Presupuesto 2020 - 2024

En millones de pesos a valores del 1º de enero de 2020



■ Rentas Generales

---

Instituto  
**Uruguayo**  
**de Meteorología**

---

## LEY Nº 19.924 - PRESUPUESTO NACIONAL 2020-2024

En millones de pesos a valores del 1º de enero de 2020

INUMET	2020		2021		2022		2023		2024	
	Crédito Vigente	Articulado	Línea de Base	Articulado	Línea de Base	Articulado	Línea de Base	Articulado	Línea de Base	Articulado
<b>Total Remuneraciones</b>	<b>247</b>	-	<b>247</b>	-	<b>247</b>	-	<b>247</b>	-	<b>247</b>	-
Servicios informáticos	14	-	12	-	12	-	12	-	12	-
Suministros	7	-	5	-	5	-	5	-	5	-
Transferencias	2	-	5	-	5	-	5	-	5	-
Vigilancia	5	-	3	-	3	-	3	-	3	-
Otros	28	-	22	-	22	-	22	-	22	-
<b>Total Funcionamiento</b>	<b>56</b>	-	<b>46</b>	-	<b>46</b>	-	<b>46</b>	-	<b>46</b>	-
Equipos e instrumental meteorológico	9	-	13	-	14	-	15	-	13	-
Informática	-	-	5	-	3	-	2	-	2	-
Banco Nacional de Datos	-	-	1	-	1	-	1	-	1	-
Otros	12	-	0	-	1	-	1	-	3	-
<b>Total Inversiones</b>	<b>21</b>	-	<b>18</b>	-	<b>18</b>	-	<b>18</b>	-	<b>18</b>	-
<b>TOTAL INUMET</b>	<b>324</b>	-	<b>312</b>	-	<b>312</b>	-	<b>312</b>	-	<b>312</b>	-

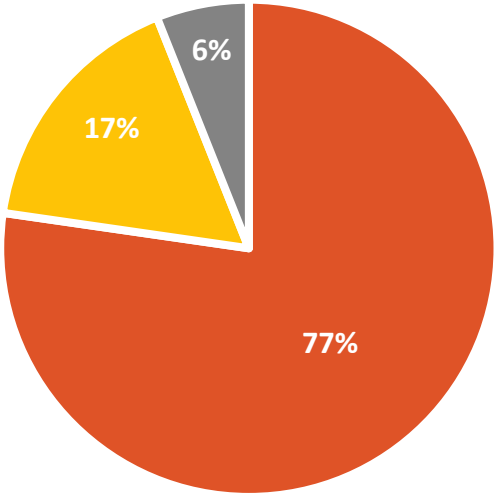
**LEY Nº 19.924 - PRESUPUESTO NACIONAL 2020-2024**

En millones de pesos a valores del 1º de enero de 2020

<b>INUMET</b>		<b>2020</b>	<b>2021</b>	<b>2022</b>	<b>2023</b>	<b>2024</b>
<b>INCISO</b>	<b>Total Remuneraciones</b>	<b>247</b>	<b>247</b>	<b>247</b>	<b>247</b>	<b>247</b>
	Servicios informáticos	14	12	12	12	12
	Suministros	7	5	5	5	5
	Transferencias	2	5	5	5	5
	Vigilancia	5	3	3	3	3
	Otros	28	22	22	22	22
	<b>Total Funcionamiento</b>	<b>56</b>	<b>46</b>	<b>46</b>	<b>46</b>	<b>46</b>
	Equipos e instrumental meteorológico	9	13	14	15	13
	Informática	-	5	3	2	2
	Banco Nacional de Datos	-	1	1	1	1
Otros	12	0	1	1	3	
<b>Total Inversiones</b>	<b>21</b>	<b>18</b>	<b>18</b>	<b>18</b>	<b>18</b>	
<b>TOTAL INUMET</b>	<b>324</b>	<b>312</b>	<b>312</b>	<b>312</b>	<b>312</b>	

**Composición del Presupuesto 2020 - 2024**

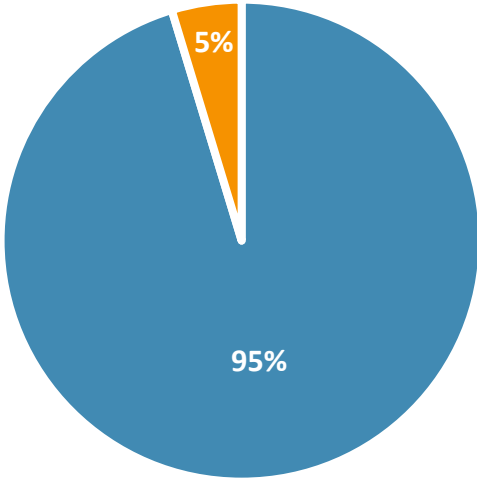
En millones de pesos a valores del 1º de enero de 2020



- Remuneraciones
- Funcionamiento
- Inversiones

**Fuentes de Financiamiento del Presupuesto 2020 - 2024**

En millones de pesos a valores del 1º de enero de 2020



- Rentas Generales
- Recursos con Afectación Especial

---

Fiscalía  
**General**  
**de la Nación**

---

## LEY Nº 19.924 - PRESUPUESTO NACIONAL 2020-2024

En millones de pesos a valores del 1º de enero de 2020

FGN	2020		2021		2022		2023		2024	
	Crédito Vigente	Articulado	Línea de Base	Articulado	Línea de Base	Articulado	Línea de Base	Articulado	Línea de Base	Articulado
<b>Total Remuneraciones</b>	<b>1.370</b>	-	<b>1.370</b>	-	<b>1.370</b>	-	<b>1.370</b>	-	<b>1.370</b>	-
Arrendamientos	32	-	31	-	31	-	31	-	31	-
Perfeccionamiento académico	25	-	26	-	26	-	26	-	26	-
Suministros	12	-	15	-	15	-	15	-	15	-
Limpieza	1	-	3	-	3	-	3	-	3	-
Resto Gastos	47	-	1	-	1	-	1	-	1	-
Otros	4	-	4	-	4	-	4	-	4	-
<b>Total Funcionamiento</b>	<b>120</b>	-	<b>80</b>	-	<b>80</b>	-	<b>80</b>	-	<b>80</b>	-
Equipamiento y mobiliario	0	-	2	-	2	-	2	-	2	-
Informática	0	-	2	-	2	-	3	-	3	-
Sistema Proceso Penal Acusatorio (SIPPAU)	-	-	2	-	2	-	2	-	2	-
Otros	2	-	1	-	1	-	1	-	1	-
<b>Total Inversiones</b>	<b>3</b>	-	<b>7</b>	-	<b>7</b>	-	<b>7</b>	-	<b>7</b>	-
<b>TOTAL FGN</b>	<b>1.494</b>	-	<b>1.457</b>	-	<b>1.457</b>	-	<b>1.457</b>	-	<b>1.457</b>	-

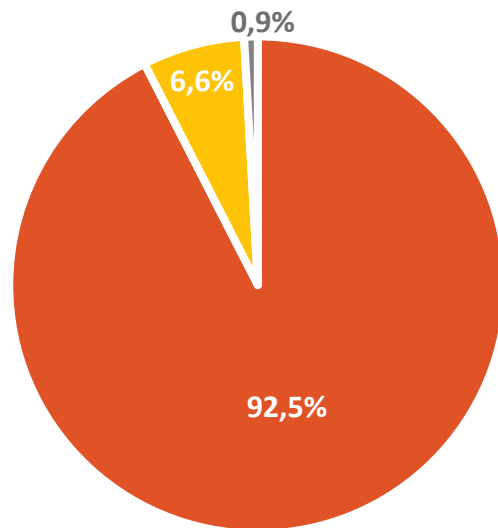
**LEY Nº 19.924 - PRESUPUESTO NACIONAL 2020-2024**

En millones de pesos a valores del 1º de enero de 2020

	FGN	2020	2021	2022	2023	2024
<b>INCISO</b>	<b>Total Remuneraciones</b>	<b>1.370</b>	<b>1.370</b>	<b>1.370</b>	<b>1.370</b>	<b>1.370</b>
	Arrendamientos	32	31	31	31	31
	Perfeccionamiento académico	25	26	26	26	26
	Suministros	12	15	15	15	15
	Limpieza	1	3	3	3	3
	Resto Gastos	47	1	1	1	1
	Otros	4	4	4	4	4
	<b>Total Funcionamiento</b>	<b>120</b>	<b>80</b>	<b>80</b>	<b>80</b>	<b>80</b>
	Equipamiento y mobiliario	0	2	2	2	2
	Informática	0	2	2	3	3
Sistema Proceso Penal Acusatorio (SIPPAU)	-	2	2	2	2	
Otros	2	1	1	1	1	
<b>Total Inversiones</b>	<b>3</b>	<b>7</b>	<b>7</b>	<b>7</b>	<b>7</b>	
<b>TOTAL FGN</b>		<b>1.494</b>	<b>1.457</b>	<b>1.457</b>	<b>1.457</b>	<b>1.457</b>

### Composición del Presupuesto 2020 - 2024

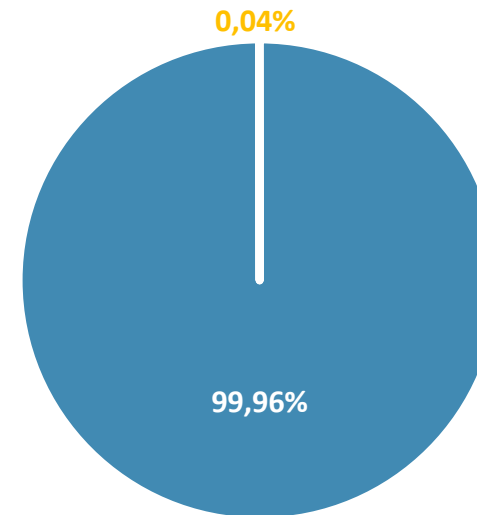
En millones de pesos a valores del 1º de enero de 2020



- Remuneraciones
- Funcionamiento
- Inversiones

### Fuentes de Financiamiento del Presupuesto 2020 - 2024

En millones de pesos a valores del 1º de enero de 2020



- Rentas Generales
- Recursos con Afectación Especial

---

Junta  
**de Transparencia  
y Ética Pública**

---

## LEY Nº 19.924 - PRESUPUESTO NACIONAL 2020-2024

En millones de pesos a valores del 1º de enero de 2020

JUTEP	2020		2021		2022		2023		2024	
	Crédito Vigente	Articulado	Línea de Base	Articulado	Línea de Base	Articulado	Línea de Base	Articulado	Línea de Base	Articulado
<b>Total Remuneraciones</b>	<b>30</b>	<b>-</b>	<b>30</b>	<b>1</b>	<b>30</b>	<b>1</b>	<b>30</b>	<b>1</b>	<b>30</b>	<b>1</b>
Servicios informáticos	2	-	3	-	3	-	3	-	3	-
Resto Gastos	4	-	2	2	2	2	2	2	2	2
Suministros	1	-	0	-	0	-	0	-	0	-
Misiones oficiales	0	-	0	-	0	-	0	-	0	-
Publicidad	-	-	0	-	0	-	0	-	0	-
Otros	1	-	0	-	0	-	0	-	0	-
<b>Total Funcionamiento</b>	<b>7</b>	<b>-</b>	<b>5</b>	<b>2</b>	<b>5</b>	<b>2</b>	<b>5</b>	<b>2</b>	<b>5</b>	<b>2</b>
Informática	1	-	0	-	0	-	0	-	0	-
Equipamiento y mobiliario	0	-	0	-	0	-	0	-	0	-
<b>Total Inversiones</b>	<b>1</b>	<b>-</b>	<b>0</b>	<b>-</b>	<b>0</b>	<b>-</b>	<b>0</b>	<b>-</b>	<b>0</b>	<b>-</b>
<b>TOTAL JUTEP</b>	<b>39</b>	<b>-</b>	<b>36</b>	<b>3</b>	<b>36</b>	<b>3</b>	<b>36</b>	<b>3</b>	<b>36</b>	<b>3</b>

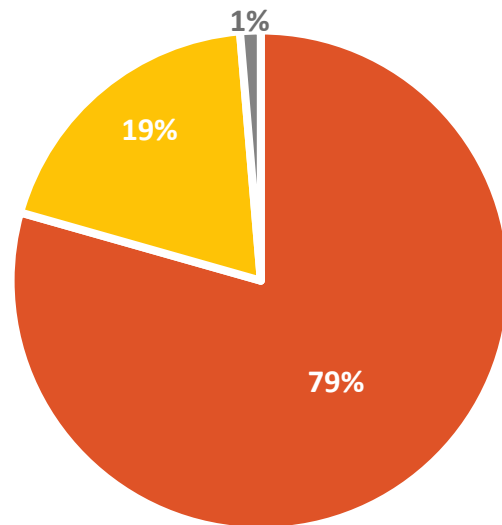
**LEY Nº 19.924 - PRESUPUESTO NACIONAL 2020-2024**

En millones de pesos a valores del 1º de enero de 2020

	JUTEP	2020	2021	2022	2023	2024
INCISO	<b>Total Remuneraciones</b>	<b>30</b>	<b>31</b>	<b>31</b>	<b>31</b>	<b>31</b>
	Servicios informáticos	2	3	3	3	3
	Resto Gastos	4	4	4	4	4
	Suministros	1	0	0	0	0
	Misiones oficiales	0	0	0	0	0
	Publicidad	-	0	0	0	0
	Otros	1	0	0	0	0
	<b>Total Funcionamiento</b>	<b>7</b>	<b>8</b>	<b>8</b>	<b>8</b>	<b>8</b>
	Informática	1	0	0	0	0
	Equipamiento y mobiliario	0	0	0	0	0
<b>Total Inversiones</b>	<b>1</b>	<b>0</b>	<b>0</b>	<b>0</b>	<b>0</b>	
<b>TOTAL JUTEP</b>	<b>39</b>	<b>39</b>	<b>39</b>	<b>39</b>	<b>39</b>	

## Composición del Presupuesto 2020 - 2024

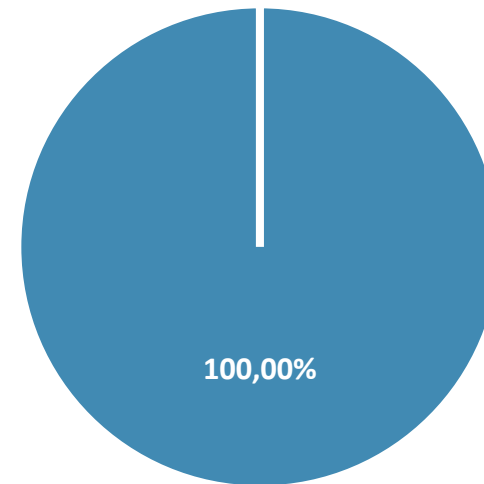
En millones de pesos a valores del 1º de enero de 2020



■ Remuneraciones ■ Funcionamiento ■ Inversiones

## Fuentes de Financiamiento del Presupuesto 2020 - 2024

En millones de pesos a valores del 1º de enero de 2020



■ Rentas Generales

---

Instituto Nacional  
**de Inclusión**  
**Social Adolescente**

---

## Instituto Nacional de Inclusión Social Adolescente

### LEY Nº 19.924 - PRESUPUESTO NACIONAL 2020-2024

En millones de pesos a valores del 1º de enero de 2020

INISA	2020		2021		2022		2023		2024	
	Crédito Vigente	Articulado	Línea de Base	Articulado	Línea de Base	Articulado	Línea de Base	Articulado	Línea de Base	Articulado
<b>Total Remuneraciones</b>	<b>1.853</b>	-	<b>1.853</b>	<b>(70)</b>	<b>1.853</b>	<b>(70)</b>	<b>1.853</b>	<b>(70)</b>	<b>1.853</b>	<b>(70)</b>
Vigilancia	130	-	122	30	122	30	122	30	122	30
Resto Gastos	48	-	55	-	55	-	55	-	55	-
Limpieza	41	-	48	-	48	-	48	-	48	-
Alimentación	46	-	43	20	43	20	43	20	43	20
Suministros	27	-	31	-	31	-	31	-	31	-
Otros	74	-	44	-	44	-	44	-	44	-
<b>Total Funcionamiento</b>	<b>366</b>	-	<b>343</b>	<b>50</b>	<b>343</b>	<b>50</b>	<b>343</b>	<b>50</b>	<b>343</b>	<b>50</b>
Inmuebles	219	-	25	20	25	20	29	20	24	20
Equipamiento y mobiliario	8	-	8	-	6	-	4	-	10	-
Informática	2	-	5	-	4	-	3	-	3	-
Otros	1	-	4	-	6	-	5	-	4	-
<b>Total Inversiones</b>	<b>230</b>	-	<b>41</b>	<b>20</b>	<b>41</b>	<b>20</b>	<b>41</b>	<b>20</b>	<b>41</b>	<b>20</b>
<b>TOTAL INISA</b>	<b>2.448</b>	-	<b>2.237</b>	-	<b>2.237</b>	-	<b>2.237</b>	-	<b>2.237</b>	-

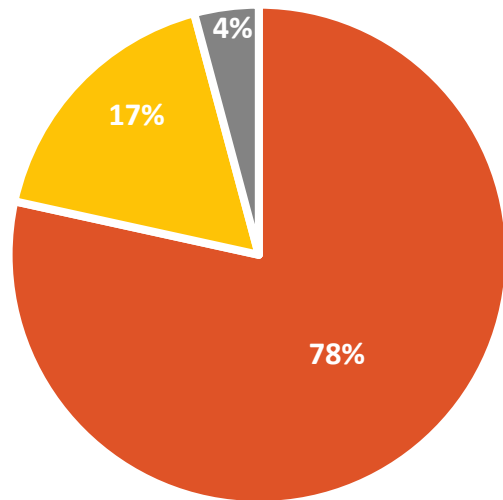
**LEY N° 19.924 - PRESUPUESTO NACIONAL 2020-2024**

En millones de pesos a valores del 1º de enero de 2020

INISA		2020	2021	2022	2023	2024
INCISO	<b>Total Remuneraciones</b>	<b>1.853</b>	<b>1.783</b>	<b>1.783</b>	<b>1.783</b>	<b>1.783</b>
	Vigilancia	130	152	152	152	152
	Alimentación	46	63	63	63	63
	Resto Gastos	48	55	55	55	55
	Limpieza	41	48	48	48	48
	Suministros	27	31	31	31	31
	Otros	74	44	44	44	44
	<b>Total Funcionamiento</b>	<b>366</b>	<b>393</b>	<b>393</b>	<b>393</b>	<b>393</b>
	Inmuebles	219	45	45	49	44
	Equipamiento y mobiliario	8	8	6	4	10
Informática	2	5	4	3	3	
Otros	1	4	6	5	4	
<b>Total Inversiones</b>	<b>230</b>	<b>61</b>	<b>61</b>	<b>61</b>	<b>61</b>	
<b>TOTAL INISA</b>	<b>2.448</b>	<b>2.237</b>	<b>2.237</b>	<b>2.237</b>	<b>2.237</b>	

### Composición del Presupuesto 2020 - 2024

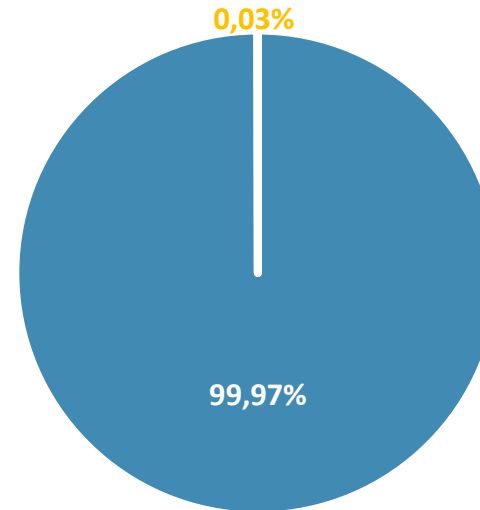
En millones de pesos a valores del 1º de enero de 2020



■ Remuneraciones ■ Funcionamiento ■ Inversiones

### Fuentes de Financiamiento del Presupuesto 2020 - 2024

En millones de pesos a valores del 1º de enero de 2020



■ Rentas Generales ■ Recursos con Afectación Especial

---

# Subsidios **y Subvenciones**

---

## Subsidios y Subvenciones

### LEY Nº 19.924 - PRESUPUESTO NACIONAL 2020-2024

En millones de pesos a valores del 1º de enero de 2020

Subsidios y Subvenciones		2020		2021		2022		2023		2024	
		Crédito Vigente	Articulado	Línea de Base	Articulado	Línea de Base	Articulado	Línea de Base	Articulado	Línea de Base	Articulado
Presidencia	Administración Nacional de Correos (ANC)	1.210	-	1.465	-	1.465	-	1.465	-	1.465	-
	Instituto Nacional de Colonización (INC) <sup>(2)</sup>	1.047	-	100	-	100	-	100	-	100	-
	Agencia Nacional de Vivienda (ANV)	789	-	789	-	789	-	789	-	789	-
	Administración de Ferrocarriles del Estado (AFE)	441	-	606	-	606	-	606	-	606	-
	IRCCA	15	-	31	-	31	-	31	-	31	-
	Varios - Presidencia <sup>(1)</sup>	2	-	2	1	2	1	2	1	2	1
<b>Total Funcionamiento</b>	<b>3.504</b>	<b>-</b>	<b>2.993</b>	<b>1</b>	<b>2.993</b>	<b>1</b>	<b>2.993</b>	<b>1</b>	<b>2.993</b>	<b>1</b>	
Defensa	Instituto Antártico Uruguayo	40	-	51	-	51	-	51	-	51	-
	Asociación Honoraria Salvamentos Marítimos y Fluviales	1	-	1	0	1	0	1	0	1	0
	<b>Total Funcionamiento</b>	<b>41</b>	<b>-</b>	<b>52</b>	<b>0</b>	<b>52</b>	<b>0</b>	<b>52</b>	<b>0</b>	<b>52</b>	<b>0</b>
MEF	Centro de Estudios Fiscales	3	-	-	-	-	-	-	-	-	-
	<b>Total Funcionamiento</b>	<b>3</b>	<b>-</b>	<b>-</b>	<b>-</b>	<b>-</b>	<b>-</b>	<b>-</b>	<b>-</b>	<b>-</b>	<b>-</b>
MRREE	SEDHU	0,3	-	0,3	-	0,3	-	0,3	-	0,3	-
	<b>Total Funcionamiento</b>	<b>0</b>	<b>-</b>	<b>0</b>	<b>-</b>	<b>0</b>	<b>-</b>	<b>0</b>	<b>-</b>	<b>0</b>	<b>-</b>
MGAP	Instituto Nacional de Investigación Agropecuaria (INIA) <sup>(2)</sup>	1.284	-	600	-	600	-	600	-	600	-
	Instituto Plan Agropecuario (IPA)	82	-	77	-	77	-	77	-	77	-
	Instituto Nacional de la Leche (INALE)	26	-	22	-	22	-	22	-	22	-
	Instituto Nacional de Semillas (INASE)	24	-	20	-	20	-	20	-	20	-
	Varios - MGAP <sup>(1)</sup>	2	-	2	0	2	0	2	0	2	0
<b>Total Funcionamiento</b>	<b>1.418</b>	<b>-</b>	<b>720</b>	<b>0</b>	<b>720</b>	<b>0</b>	<b>720</b>	<b>0</b>	<b>720</b>	<b>0</b>	
MIEM	Subsidio a la vestimenta	65	-	-	-	-	-	-	-	-	-
	Parque Científico y Tecnológico de Pando	34	-	29	-	29	-	29	-	29	-
	Varios - MIEM <sup>(1)</sup>	6	-	1	6	1	6	1	6	6	
<b>Total Funcionamiento</b>	<b>106</b>	<b>-</b>	<b>30</b>	<b>6</b>	<b>30</b>	<b>6</b>	<b>30</b>	<b>6</b>	<b>30</b>	<b>6</b>	
MTOPE	Instituto Nacional de Logística (INALOG)	15	-	12	-	12	-	12	-	12	-
	<b>Total Funcionamiento</b>	<b>15</b>	<b>-</b>	<b>12</b>	<b>-</b>	<b>12</b>	<b>-</b>	<b>12</b>	<b>-</b>	<b>12</b>	<b>-</b>
MEC	Instituto de Evaluación Educativa (INEED)	72	-	66	8	66	8	66	8	66	8
	Programa de Desarrollo de Ciencias Básicas (PEDECIBA)	68	-	68	-	68	-	68	-	68	-
	Consejo de Capacitación Profesional (COCAP)	7	-	6	-	6	-	6	-	6	-
	Varios - MEC <sup>(1)</sup>	20	-	12	1	12	1	12	1	12	1
<b>Total Funcionamiento</b>	<b>166</b>	<b>-</b>	<b>152</b>	<b>9</b>	<b>152</b>	<b>9</b>	<b>152</b>	<b>9</b>	<b>152</b>	<b>9</b>	

## Subsidios y Subvenciones

### LEY Nº 19.924 - PRESUPUESTO NACIONAL 2020-2024

En millones de pesos a valores del 1º de enero de 2020

Subsidios y Subvenciones		2020		2021		2022		2023		2024	
		Crédito Vigente	Articulado	Línea de Base	Articulado	Línea de Base	Articulado	Línea de Base	Articulado	Línea de Base	Articulado
<b>MSP</b>	Comisión Honoraria para la Lucha Antituberculosa (CHLA-EP)	192	-	320	-	320	-	320	-	320	-
	Centro Uruguayo de Imagenología Molecular (CUDIM)	105	-	84	-	84	-	84	-	84	-
	Comisión Honoraria de Lucha contra el Cáncer	87	-	90	-	90	-	90	-	90	-
	Comisión Honoraria para la Salud Cardiovascular	27	-	27	-	27	-	27	-	27	-
	CEREMA	4	-	4	0,3	4	0,3	4	0,3	4	0,3
	Patronato del Psicópata	2	-	2	-	2	-	2	-	2	-
	Agencia Evaluación, Regulación y Vigilancia Tecnología Sanitaria	-	-	0	20	0	20	0	20	0	20
	Varios - MSP <sup>(1)</sup>	7	-	7	1	7	1	7	1	7	1
<b>Total Funcionamiento</b>	<b>425</b>	<b>-</b>	<b>534</b>	<b>22</b>	<b>534</b>	<b>22</b>	<b>534</b>	<b>22</b>	<b>534</b>	<b>22</b>	
<b>MTSS</b>	Instituto Cuesta Duarte	0,6	-	-	0,4	-	0,4	-	0,4	-	0,4
	<b>Total Funcionamiento</b>	<b>1</b>	<b>-</b>	<b>-</b>	<b>0</b>	<b>-</b>	<b>0</b>	<b>-</b>	<b>0</b>	<b>-</b>	<b>0</b>
<b>MVOT</b>	MEVIR	115	-	96	-	96	-	96	-	96	-
	<b>Total Funcionamiento</b>	<b>115</b>	<b>-</b>	<b>96</b>	<b>-</b>	<b>96</b>	<b>-</b>	<b>96</b>	<b>-</b>	<b>96</b>	<b>-</b>
<b>MIDES</b>	Varios MIDES <sup>(1)</sup>	40	-	39	14	39	14	39	14	39	14
	<b>Total Funcionamiento</b>	<b>40</b>	<b>-</b>	<b>39</b>	<b>14</b>	<b>39</b>	<b>14</b>	<b>39</b>	<b>14</b>	<b>39</b>	<b>14</b>
<b>Subsidios y Subvenciones</b>	Fondo de Reconversión Laboral - INEFOP <sup>(2)</sup>	627	-	407	-	407	-	407	-	407	-
	Plan Ceibal	1.076	-	1.488	-	1.488	-	1.488	-	1.488	-
	Agencia Nacional de Investigación e Innovación (ANII)	166	-	509	20	509	20	509	20	509	20
	Fundación Instituto Pasteur de Montevideo (IPMONT)	163	-	208	-	208	-	208	-	208	-
	Sector Agrícola	870	-	870	-	870	-	870	-	870	-
	Uruguay XXI	252	-	133	-	133	-	133	-	133	-
	Prefinanciación Exportaciones	1.060	-	-	-	-	-	-	-	-	-
	Fondo de Solidaridad <sup>(2)</sup>	164	-	-	-	-	-	-	-	-	-
	Organización de la Prensa del Interior (OPI)	69	-	-	-	-	-	-	-	-	-
	Fondo Nacional de Recursos - Recaudación IMAE - DNLQ <sup>(2)</sup>	67	-	-	-	-	-	-	-	-	-
	Sector Pecuario	11	-	7	-	7	-	7	-	7	-
	Instituto Nacional de Cooperativismo (INACOOP)	44	-	38	-	38	-	38	-	38	-
	Fondo infraestructura AUF <sup>(2)</sup>	44	-	-	-	-	-	-	-	-	-
	Fondo infraestructura OFI <sup>(2)</sup>	30	-	-	-	-	-	-	-	-	-
	Patronato del Psicópata <sup>(2)</sup>	16	-	-	-	-	-	-	-	-	-
	Fondo Nacional de Recursos - sustitución renta adectada	9	-	8	-	8	-	8	-	8	-
	Parques Industriales - Créditos Fiscales	-	-	61	-	61	-	61	-	61	-
Partidas Figurativas	69	-	51	-	51	-	51	-	51	-	
<b>Total Funcionamiento</b>	<b>4.737</b>	<b>-</b>	<b>3.780</b>	<b>20</b>	<b>3.780</b>	<b>20</b>	<b>3.780</b>	<b>20</b>	<b>3.780</b>	<b>20</b>	
Plan Ceibal	1.302	-	952	-	952	-	952	-	952	-	
Agencia Nacional de Investigación e Innovación (ANII)	787	-	444	-	444	-	444	-	444	-	
<b>Total Inversiones</b>	<b>2.089</b>	<b>-</b>	<b>1.396</b>	<b>-</b>	<b>1.396</b>	<b>-</b>	<b>1.396</b>	<b>-</b>	<b>1.396</b>	<b>-</b>	
<b>ASSE</b>	Comisión Honoraria Hospital Maciel <sup>(2)</sup>	0	-	-	-	-	-	-	-	-	-
	Comisión Honoraria Hospital Pasteur <sup>(2)</sup>	1	-	-	-	-	-	-	-	-	-
	<b>Total Inversiones</b>	<b>1</b>	<b>-</b>	<b>-</b>	<b>-</b>	<b>-</b>	<b>-</b>	<b>-</b>	<b>-</b>	<b>-</b>	<b>-</b>
<b>TOTAL SUBSIDIOS Y SUBVENCIONES</b>		<b>12.660</b>	<b>-</b>	<b>9.804</b>	<b>72</b>	<b>9.804</b>	<b>72</b>	<b>9.804</b>	<b>72</b>	<b>9.804</b>	<b>72</b>

(1) La distribución desagregada de las partidas a organismos sociales puede verse en los siguientes cuadros.

(2) Estos organismos cuentan con partidas en Tipo de Crédito 2 "Partidas con Afectación Especial" en 2020, que no se presentan en la línea de base de 2021 a 2024.

## Subsidios y Subvenciones

### LEY Nº 19.924 - PRESUPUESTO NACIONAL 2020-2024

En pesos a valores del 1º de enero de 2020

Subsidios y Subvenciones - Organismos Sociales (Art. 639)		2020	2021	2022	2023	2024
Presidencia	Comité Olímpico Uruguayo	289.034	345.000	345.000	345.000	345.000
	Comité Paralímpico Uruguayo	615.000	740.000	740.000	740.000	740.000
	Asociación Civil Olimpiadas Especiales Uruguayas	595.000	785.000	785.000	785.000	785.000
	Asociación Cristiana de Jóvenes de San José	325.000	390.000	390.000	390.000	390.000
	Movimiento Scout del Uruguay	170.000	240.000	240.000	240.000	240.000
	Scouts del Uruguay	95.000	-	-	-	-
	Fundación a Ganar	100.000	300.000	300.000	300.000	300.000
	<b>Total Presidencia</b>	<b>2.189.034</b>	<b>2.800.000</b>	<b>2.800.000</b>	<b>2.800.000</b>	<b>2.800.000</b>
MGAP	Plan Nacional de Agroecología	50.000	-	-	-	-
	Movimiento Juventud Agraria	1.350.000	1.600.000	1.600.000	1.600.000	1.600.000
	Asoc. Uruguay Escuela Familiares Agrarios	380.000	450.000	450.000	450.000	450.000
	<b>Total MGAP</b>	<b>1.780.000</b>	<b>2.050.000</b>	<b>2.050.000</b>	<b>2.050.000</b>	<b>2.050.000</b>
MIEM	Comité Nacional de Calidad	5.800.000	6.000.000	6.000.000	6.000.000	6.000.000
	Organismo Uruguayo de Acreditación	630.000	750.000	750.000	750.000	750.000
	<b>Total MIEM</b>	<b>6.430.000</b>	<b>6.750.000</b>	<b>6.750.000</b>	<b>6.750.000</b>	<b>6.750.000</b>
MEC	Academia Nacional de Letras	809.483	647.586	647.586	647.586	647.586
	Comisión del Fondo Nacional del Teatro (COFONTE)	1.150.000	920.000	920.000	920.000	920.000
	Biblioteca Pública José Enrique Rodó - Juan Lacaze	515.000	412.000	412.000	412.000	412.000
	Academia Nacional de Medicina	770.000	920.000	920.000	920.000	920.000
	Academia de Ciencias	440.000	530.000	530.000	530.000	530.000
	Academia de Veterinaria	440.000	352.000	352.000	352.000	352.000
	Cinemateca Uruguaya	325.000	410.000	410.000	410.000	410.000
	Fundación Zelmar Michellini	170.000	240.000	240.000	240.000	240.000
	Centro Pedagógico Terapéutico CPT	170.000	200.000	200.000	200.000	200.000
	Fundación Mario Benedetti	240.000	200.000	200.000	200.000	200.000
	Museo Torres García	390.000	312.000	312.000	312.000	312.000
	Federación Uruguaya de Teatro Independiente	14.000.000	7.000.000	7.000.000	7.000.000	7.000.000
	Asociación Patriótica del Uruguay	50.000	200.000	200.000	200.000	200.000
	Biblioteca José Pedro Varela	120.000	200.000	200.000	200.000	200.000
	Asociación de Amigas y Amigos del Museo de la Memoria	120.000	200.000	200.000	200.000	200.000
	<b>Total MEC</b>	<b>19.709.483</b>	<b>12.743.586</b>	<b>12.743.586</b>	<b>12.743.586</b>	<b>12.743.586</b>
	MSP	Fundación Génesis Uruguay	320.000	380.000	380.000	380.000
Asoc. Uruguay de Lucha contra el Cáncer		325.000	390.000	390.000	390.000	390.000
Liga Uruguaya contra la Tuberculosis		215.000	260.000	260.000	260.000	260.000
Fundación PRO-CARDIAS		1.650.000	1.980.000	1.980.000	1.980.000	1.980.000
Asociación de Diabéticos - Durazno		220.000	260.000	260.000	260.000	260.000
Fundación Dianova del Uruguay		150.000	240.000	240.000	240.000	240.000
Fundación Sin Límites		100.000	240.000	240.000	240.000	240.000
Mov. Nacional de Usuarios de Salud Pública y Privada		435.000	520.000	520.000	520.000	520.000
Asociación Nueva Voz		215.000	-	-	-	-
Remodelación Hospital Maciel		470.000	-	-	-	-
Asociación Uruguaya Enfermedades Musculares		890.000	1.070.000	1.070.000	1.070.000	1.070.000
Cruz Roja Uruguaya		895.000	1.070.000	1.070.000	1.070.000	1.070.000
Asociación del Seropositivo		545.000	650.000	650.000	650.000	650.000
Asociación de Hemofílicos del Uruguay		415.000	500.000	500.000	500.000	500.000
Espacio Participativo de Usuarios de la Salud		100.000	-	-	-	-
Fundación Diabetes del Uruguay		200.000	240.000	240.000	240.000	240.000
Asociación de Diabéticos del Uruguay		200.000	240.000	240.000	240.000	240.000
<b>Total MSP</b>	<b>7.345.000</b>	<b>8.040.000</b>	<b>8.040.000</b>	<b>8.040.000</b>	<b>8.040.000</b>	

# Subsidios y Subvenciones

## LEY Nº 19.924 - PRESUPUESTO NACIONAL 2020-2024

En pesos a valores del 1º de enero de 2020

Subsidios y Subvenciones - Organismos Sociales (Art. 639)		2020	2021	2022	2023	2024
MIDES	Patronato Nacional de Liberados y Excarcelados	960.000	1.150.000	1.150.000	1.150.000	1.150.000
	Comisión Nacional de Centros de Atención a la Infancia - CAIF	900.000	1.100.000	1.100.000	1.100.000	1.100.000
	Escuela Horizonte	2.640.000	2.950.000	2.950.000	2.950.000	2.950.000
	Instituto Psico-pedagógico Uruguayo	1.535.000	1.850.000	1.850.000	1.850.000	1.850.000
	Instituto Jacobo Zibil - Florida	940.000	1.100.000	1.100.000	1.100.000	1.100.000
	Hogar La Huella	445.000	530.000	530.000	530.000	530.000
	Fundación Winners	275.000	330.000	330.000	330.000	330.000
	Centro de educación individualizada	455.000	540.000	540.000	540.000	540.000
	Centro Educativo para Niños Autistas de Young	405.000	480.000	480.000	480.000	480.000
	Asociación Uruguaya de Alzheimer y similares	270.000	320.000	320.000	320.000	320.000
	Asociación Uruguaya de Protección a la Infancia	415.000	500.000	500.000	500.000	500.000
	Asociación Pro Recuperación del Inválido	380.000	450.000	450.000	450.000	450.000
	Asociación Nacional para el Niño Lisiado	2.440.000	3.100.853	3.100.853	3.100.853	3.100.853
	Plenario Nacional del Impedido	390.000	-	-	-	-
	Organización Nacional pro laboral Lisiados	435.000	520.000	520.000	520.000	520.000
	Acción coordinadora y reivindicadora del impedido del Uruguay	685.000	820.000	820.000	820.000	820.000
	Asociación Down	525.000	630.000	630.000	630.000	630.000
	Centro Educativo Atención Psicosis Infantil - Salto	525.000	630.000	630.000	630.000	630.000
	Federación Uruguaya de Asoc. de Padres de Personas con Capacidades Diferentes	325.000	390.000	390.000	390.000	390.000
	Movimiento Nacional de Recuperación del Minusválido	435.000	520.000	520.000	520.000	520.000
	Asociación Uruguaya Catalana	585.000	348.000	348.000	348.000	348.000
	Comisión Nacional Honoraria del Discapacitado	2.420.000	2.420.000	2.420.000	2.420.000	2.420.000
	Asociación Pro Discapacitado Mental - Paysandú	555.000	660.000	660.000	660.000	660.000
	Club Pro Bienestar del Anciano Juan Yaport	175.000	240.000	240.000	240.000	240.000
	Voluntarios de Coordinación Social	425.000	425.000	425.000	425.000	425.000
	Asoc. Uruguaya de Padres de Personas con Autismo Infantil	475.000	570.000	570.000	570.000	570.000
	Asoc. Padres y Amigos del Discapacitado - Tacuarembó	315.000	370.000	370.000	370.000	370.000
	Instituto Canadá de Rehabilitación	345.000	410.000	410.000	410.000	410.000
	Institución Esclerosis Múltiple del Uruguay	345.000	-	-	-	-
	Asoc. Padres y Amigos del Discapacitado - Lavalleja	215.000	260.000	260.000	260.000	260.000
	UDI 3 de diciembre	325.000	390.000	390.000	390.000	390.000
	Asociación Impedidos Duraznenses	215.000	260.000	260.000	260.000	260.000
	Comisión Honoraria del Discapacitado - servicio de transporte	765.000	-	-	-	-
	Centro Padres y Amigos de Discapacitados - Sarandí del Yí	240.000	360.000	360.000	360.000	360.000
	Centro Integral de Atención a Personas Vulnerables	215.000	250.000	250.000	250.000	250.000
	Hogar de ancianos - Mariscal	250.000	300.000	300.000	300.000	300.000
	COTHAIN	275.000	380.000	380.000	380.000	380.000
	Asoc. de Padres y Amigos Discapacitados - Rivera	295.000	350.000	350.000	350.000	350.000
	El Refugio - Asociación protectora de animales	370.000	440.000	440.000	440.000	440.000
	Asoc. Querer la Vida (QUELAVI)	200.000	240.000	240.000	240.000	240.000
	Red Uruguaya contra la Violencia Doméstica y Sexual	220.000	260.000	260.000	260.000	260.000
	Asoc. Civil Maestra Juana Guerra	200.000	300.000	300.000	300.000	300.000
	Organización Renacer	500.000	600.000	600.000	600.000	600.000
	Asoc. Canaria de Autismo y TGD del Uruguay (ACATU)	380.000	626.000	626.000	626.000	626.000
	Centro de Atención Especializada (CEDAE)	380.000	450.000	450.000	450.000	450.000
	Centro Ybiray	325.000	425.000	425.000	425.000	425.000
	Fundación Braille del Uruguay	745.000	905.000	905.000	905.000	905.000
Granja para jóvenes y adultos discapacitados - Esperanza Sabalera	345.000	410.000	410.000	410.000	410.000	
Centro de rehabilitación ecuestre El Tornado - Juan Lacaze	325.000	389.811	389.811	389.811	389.811	
Asoc. Uruguaya Discapacidad Independiente - tercera edad	345.000	410.000	410.000	410.000	410.000	
Centro de Apoyo al Discapacitado - Juan Lacaze	240.000	-	-	-	-	
El Sarandi - Hogar Valdense	380.000	570.000	570.000	570.000	570.000	

## Subsidios y Subvenciones

### LEY Nº 19.924 - PRESUPUESTO NACIONAL 2020-2024

En pesos a valores del 1º de enero de 2020

Subsidios y Subvenciones - Organismos Sociales (Art. 639)		2020	2021	2022	2023	2024
MIDES	Fundación Apoyo y Promoción del Perro de Asistencia (FUNDAPASS)	425.000	700.000	700.000	700.000	700.000
	Fundación Voz de la Mujer - Juan Lacaze	220.000	260.000	260.000	260.000	260.000
	Hogar de ancianos - Mercedes	445.000	560.000	560.000	560.000	560.000
	Asoc. Síndrome de Down - Paysandú (ASDOPAY)	415.000	515.000	515.000	515.000	515.000
	Asoc. Uruguaya de Atención a la Infancia en Riesgo	655.000	790.000	790.000	790.000	790.000
	Unión Nacional de Protección a la Infancia	265.000	335.000	335.000	335.000	335.000
	Centro de Integración de Discapacitados (CINDIS)	250.000	300.000	300.000	300.000	300.000
	Centro ARAI	220.000	270.000	270.000	270.000	270.000
	Unión Nacional de Ciegos del Uruguay	300.000	360.000	360.000	360.000	360.000
	Hogar de ancianos - Blanca Rubio de Rubio	230.000	280.000	280.000	280.000	280.000
	Instituto Nacer, Crecer y Vivir (NACREVI)	230.000	330.000	330.000	330.000	330.000
	Escuela Nº 200 de discapacitados	380.000	450.000	450.000	450.000	450.000
	Escuela Nº 97 de discapacitados - Salto	250.000	300.000	300.000	300.000	300.000
	Escuela Granja Nº 24 Maestro Candido Villar - San Carlos	250.000	300.000	300.000	300.000	300.000
	Centro Esperanza de Young	150.000	330.000	330.000	330.000	330.000
	Centro de Rehabilitación Ecuestre	50.000	-	-	-	-
	Equinoterapia Abrazo a la Esperanza	150.000	210.000	210.000	210.000	210.000
	Escuela Natural e Integral - Rivera	110.000	260.000	260.000	260.000	260.000
	Factor Solidaridad	50.000	34.750	34.750	34.750	34.750
	Fundación Chamangá	250.000	300.000	300.000	300.000	300.000
	Hogar Gines Cairo de Medina	110.000	288.000	288.000	288.000	288.000
	Instituto de Rehabilitación Visual Personas Ciegas y Baja Visión	50.000	-	-	-	-
	Observatorio de los Derechos para Personas Discapacitadas	50.000	-	-	-	-
	SOS Canino	50.000	90.000	90.000	90.000	90.000
	Trastorno del Espectro Autista (TEA)	100.000	240.000	240.000	240.000	240.000
	Asociación Down - Flores	50.000	90.000	90.000	90.000	90.000
	Amigos de los Animales de Paysandú	100.000	240.000	240.000	240.000	240.000
	Animales sin Hogar	200.000	320.000	320.000	320.000	320.000
	Asociación Autismo en Uruguay	340.000	342.000	342.000	342.000	342.000
	Asociación Civil El Abrojo	100.000	100.000	100.000	100.000	100.000
	Asociación Civil Corazones con Alas	150.000	240.000	240.000	240.000	240.000
	Asociación Martín Echegoyen Del Pino	200.000	210.000	210.000	210.000	210.000
	Asociación de Sordos-Ciegos del Uruguay	150.000	240.000	240.000	240.000	240.000
	Asoc. Uruguaya Cultural y Social de Ciegos (ACSUC)	100.000	200.000	200.000	200.000	200.000
	Asoc. Uruguaya Perros Lazarillos de Asistencia para Ciegos	150.000	170.000	170.000	170.000	170.000
	Mujeres de Negro	350.000	420.000	420.000	420.000	420.000
	Hogar Interno Nuestra Casa	200.000	-	-	-	-
	Movimiento Cultural Jazz a la Calle	100.000	-	-	-	-
	Pequeñas Hermanas Misioneras de la Caridad	1.000.000	1.200.000	1.200.000	1.200.000	1.200.000
	Asoc. Pequeña Obra de la Divina Providencia	1.360.000	1.650.000	1.650.000	1.650.000	1.650.000
	Comisión Pro Bienestar Social del Anciano de Santa Rosa	160.000	240.000	240.000	240.000	240.000
	Hogar Italiano	160.000	240.000	240.000	240.000	240.000
	Programa Claves	140.000	240.000	240.000	240.000	240.000
	Fundación Hogar Nuevos Caminos	130.000	-	-	-	-
	Asociación Civil Vida Plena	120.000	240.000	240.000	240.000	240.000
Refugio PGA	110.000	270.000	270.000	270.000	270.000	
Centro de Apoyo a personas con Discapacidad (CADIS) Colonia Suiza	150.000	240.000	240.000	240.000	240.000	
Asociación Down de Salto	200.000	240.000	240.000	240.000	240.000	
Centro Diurno y Hogar de Ancianos "Don Joaquín"	160.000	260.000	260.000	260.000	260.000	
Asociación Civil Cooperadora Personas Diferentes (COOPERDI)	130.000	240.000	240.000	240.000	240.000	
<b>Total MIDES</b>	<b>40.435.000</b>	<b>47.064.414</b>	<b>47.064.414</b>	<b>47.064.414</b>	<b>47.064.414</b>	
<b>TOTAL ORGANISMOS SOCIALES</b>	<b>77.888.517</b>	<b>79.448.000</b>	<b>79.448.000</b>	<b>79.448.000</b>	<b>79.448.000</b>	

---

---

# Diversos **Créditos**

---

---

## Diversos Créditos

### LEY Nº 19.924 - PRESUPUESTO NACIONAL 2020-2024

En millones de pesos a valores del 1º de enero de 2020

Diversos Créditos - Partidas no Reasignadas		2020		2021		2022		2023		2024	
		Crédito Vigente	Articulado	Línea de Base	Articulado	Línea de Base	Articulado	Línea de Base	Articulado	Línea de Base	Articulado
INCISO 24	Certificados DGI	90.795	-	64.156	-	64.156	-	64.156	-	64.156	-
	Fonasa - Insuficiencia financiera	21.825	-	27.086	-	27.086	-	27.086	-	27.086	-
	Gobiernos Departamentales - partida art. 214 de la Constitución	14.810	-	14.043	-	14.043	-	14.043	-	14.043	-
	Fondo de Incentivo para la Gestión de los Municipios	1.480	-	1.085	-	1.305	-	1.505	-	1.725	-
	Gobiernos Departamentales - subsidio alumbrado público	500	-	400	-	400	-	400	-	400	-
	SUCIVE - gastos de administración	250	-	185	-	185	-	185	-	185	-
	Infraestructura Área Metropolitana	368	-	142	-	177	-	175	-	172	-
	Fondo de Asimetría	-	-	-	-	-	250	-	250	-	250
	Contrataciones PPP	1.315	-	2.711	-	2.711	-	2.711	-	2.711	-
	Fdo Nacional de Recursos - pago por actos usuarios de ASSE	1.278	-	1.197	-	1.197	-	1.197	-	1.197	-
	Comisiones y gastos bancarios	1.155	-	846	-	846	-	846	-	846	-
	Sentencias judiciales	1.157	-	1.158	-	1.158	-	1.158	-	1.158	-
	Comisión Técnica Mixta Salto Grande	744	-	744	-	744	-	744	-	744	-
	Partidos Políticos - Aporte elecciones	131	-	-	-	-	-	-	-	-	-
	PLUNA - Servicio de Deuda Scotiabank	418	-	360	-	360	-	360	-	-	-
	Reintegro turistas	264	-	199	-	199	-	199	-	199	-
	Partidos Políticos - Aporte anual	39	-	41	-	41	-	41	-	41	-
	Subsidio buses eléctricos transporte público	29	-	47	-	47	-	47	-	47	-
	Graves e imprevistos	191	-	-	-	-	-	-	-	-	-
	Indemnizaciones	49	-	0	-	0	-	0	-	0	-
	Tributos municipales	45	-	32	-	32	-	32	-	32	-
	Subsidio empresas lácteas	35	-	-	-	-	-	-	-	-	-
	Victimas actuación ilegítima del estado	28	-	-	-	-	-	-	-	-	-
	FOMIN III (Fondo Multilateral de Inversión III)	89	-	76	-	76	-	-	-	-	-
Resto Gastos	22	-	21	-	21	-	21	-	21	-	
Fideicomiso BPS - Gastos de administración	-	-	16	-	16	-	16	-	16	-	
<b>Total Funcionamiento</b>	<b>137.018</b>	<b>-</b>	<b>114.546</b>	<b>-</b>	<b>114.801</b>	<b>250</b>	<b>114.922</b>	<b>250</b>	<b>114.780</b>	<b>250</b>	
Fondo de Desarrollo del Interior (FDI)	1.725	-	2.068	-	2.068	-	2.068	-	2.068	-	
Caminería Departamental	1.161	-	1.510	-	1.510	-	1.510	-	1.510	-	
Programa de Desarrollo y Gestión Sub-Nacional (PDGS)	390	-	450	-	450	-	450	-	450	-	
FOCEM	160	-	-	-	-	-	-	-	-	-	
Comisión Técnica Mixta Salto Grande	83	-	-	-	-	-	-	-	-	-	
<b>Total Inversiones</b>	<b>3.519</b>	<b>-</b>	<b>4.028</b>	<b>-</b>	<b>4.028</b>	<b>-</b>	<b>4.028</b>	<b>-</b>	<b>4.028</b>	<b>-</b>	
<b>TOTAL INCISO</b>	<b>140.537</b>	<b>-</b>	<b>118.574</b>	<b>-</b>	<b>118.829</b>	<b>250</b>	<b>118.950</b>	<b>250</b>	<b>118.808</b>	<b>250</b>	
Reasignación a otros Incisos	<b>Total Remuneraciones</b>	<b>-</b>	<b>-</b>	<b>-</b>	<b>-</b>	<b>-</b>	<b>-</b>	<b>-</b>	<b>-</b>	<b>-</b>	
	<b>Total Funcionamiento</b>	<b>4.252</b>	<b>-</b>	<b>3.692</b>	<b>127</b>	<b>3.692</b>	<b>127</b>	<b>3.692</b>	<b>127</b>	<b>3.692</b>	
	<b>Total Inversiones</b>	<b>1.176</b>	<b>-</b>	<b>1.509</b>	<b>(523)</b>	<b>1.509</b>	<b>(513)</b>	<b>1.509</b>	<b>(513)</b>	<b>1.509</b>	
	<b>TOTAL REASIGNADO</b>	<b>5.428</b>	<b>-</b>	<b>5.201</b>	<b>(396)</b>	<b>5.201</b>	<b>(386)</b>	<b>5.201</b>	<b>(386)</b>	<b>5.201</b>	
<b>TOTAL DIVERSOS CRÉDITOS</b>	<b>145.965</b>	<b>-</b>	<b>123.775</b>	<b>(396)</b>	<b>124.030</b>	<b>(136)</b>	<b>124.151</b>	<b>(136)</b>	<b>124.009</b>	<b>(136)</b>	

---

---

# Consideraciones **metodológicas**

---

---

## Consideraciones metodológicas

---

Las asignaciones presupuestales objeto de análisis en el presente documento refieren a los créditos aprobados por la Ley 19.924 del Presupuesto Nacional 2020-2024.

A efectos de facilitar el análisis de la información presupuestal, se realizan los siguientes ajustes en la presentación de la información:

- Se identifican los principales conceptos de gasto que realiza cada organismo, para lo cual se agruparon los distintos objetos del gasto en conceptos más amplios.
- Se reclasifican los gastos del Inciso 24 “Diversos Créditos”, cuya gestión presupuestal está directamente asociada a un Inciso en particular, exponiéndose en el Inciso correspondiente.
- Las gráficas que detallan la Composición del Gasto por tipo de gasto y por fuentes de financiamiento presentan el crédito del Inciso, sin incluir las partidas gestionadas a través del Inciso 24 “Diversos Créditos”.
- Como regla general, los nombres de los proyectos de inversión corresponden a los proyectos presupuestales, aunque existen casos en los que se agruparon diversos proyectos renombrándolos en función del concepto abarcado.
- Las partidas presupuestales de Tipo de Crédito 1 “Partidas por una sola vez” y Tipo de Crédito 2 “Partidas con Afectación Especial” no se incluyen en la línea de base, ya que las mismas se incorporan al crédito de apertura en cada ejercicio. Sin embargo, las asignaciones de Tipo de Crédito 1 “Partidas por una sola vez” que son parte del costeo del articulado de esta ley si se presentan.
- La partida de “PLUNA – Servicio de Deuda Scotiabank” se reasigna en este presupuesto del Inciso 21 “Subsidios y Subvenciones” al Inciso 24 “Diversos Créditos”, por lo que en el Año 2020 también se optó por reasignarla para facilitar la comparación.

Con el objetivo de hacer comparable la ejecución ante los cambios institucionales que se fueron realizando (transferencia entre Incisos, de unidades ejecutoras o programas y proyectos) y ante la modificación de los criterios de exposición de algunas partidas (por ejemplo, los subsidios), se procedió a reclasificar los gastos para el año 2020 a efectos de reflejar la situación institucional y los criterios actuales.