



Ministerio  
de Economía  
y Finanzas

INTERESADO

MINISTERIO DE ECONOMÍA Y FINANZAS

003607

Montevideo, 24 ENE 2022

2021/05/001/2/53820

**VISTO:** la solicitud de acceso a la información pública formulada por el señor José Ismael Grau Stirling, al amparo de la Ley N° 18.381, de 17 de octubre de 2008;

**RESULTANDO:** I) que a través de la misma solicita información sobre cantidades y montos globales de apuestas/recaudación en la Lotería y los juegos regulados y fiscalizados por la Dirección Nacional de Loterías y Quinielas por departamentos, total del país y por zonas de Montevideo, en cada año para el que existan estadísticas disponibles y el dato acumulado al último mes de 2021;

**CONSIDERANDO:** I) que de conformidad con los artículos 2 y 3 de la Ley N° 18.381, de 27 de octubre de 2008, toda información generada o en poder de una persona pública se considera pública, y su acceso es un derecho de toda persona, que se ejerce sin justificar razones;

II) que la solicitud de acceso a la información no implica la obligación de los sujetos obligados a crear o producir información que no dispongan o no tengan obligación de contar al momento de efectuarse el pedido (artículo 14 de la Ley N° 18.381, de 27 de octubre de 2008);

III) que la información solicitada no es información secreta, reservada o confidencial de acuerdo a lo establecido en los artículos 8, 9 y 10 de la citada ley, por lo que corresponde hacer lugar a su acceso;

IV) que sobre la presente solicitud, informó la Dirección Nacional de Loterías y Quinielas, adjuntando la información requerida;

**ATENCIÓN:** a lo precedentemente expuesto, a lo dispuesto por la Ley N° 18.381, de 17 de octubre de 2008, en la redacción por la Ley N° 19.178, de 27 de diciembre de 2013, y a la Resolución de la Dirección General de Secretaría N° 1243, de 16 de noviembre de 2020, por la que se delegan atribuciones, de acuerdo con el artículo 181, numeral 9° de la Constitución de la República;

GG/ NB

**EL DIRECTOR GENERAL DE SECRETARÍA**  
en ejercicio de atribuciones delegadas,

**RESUELVE:**

1º) Concédese acceso a la información pública solicitada por el señor José Ismael Grau Stirling, la cual se encuentra agregada a fojas 6, 8, 11, 13 a 17 del expediente N° 2021-05-001-53820 la que se entregará en formato digital.


2º) Notifíquese al interesado, publíquese en la página web institucional de esta Secretaría de Estado, y oportunamente archívese.



Mauricio di Lorenzo  
Director General de Secretaría  
Ministerio de Economía y Finanzas

**Es Copia Fiel del Original**

**Montevideo, 31 ENE 2022**



Margarita Barrios  
Técnica  
Dirección General de Secretaría  
Ministerio de Economía y Finanzas

3

Montevideo, 13 de diciembre de 2021

SOLICITUD DE ACCESO A LA INFORMACIÓN  
Sr. Director de Loterías y Quinielas

Esc. Ricardo Berois

De mi mayor consideración:

José Ismael Grau, \_\_\_\_\_, con domicilio en la calle \_\_\_\_\_, ciudad de Montevideo, realizo la siguiente petición:

La ley 18.381 establece en su artículo 3 el derecho –sin necesidad de justificación alguna- de cualquier persona física o jurídica a acceder a información en poder de los organismos públicos, estatales o no estatales. Asimismo, en sus artículos 13 y siguientes establece un procedimiento preciso por el cual la administración se encuentra obligada a entregarme la información requerida en el plazo de 20 días hábiles. En este marco, solicito a usted que me haga entrega de la siguiente información en formato papel o digital:

—Cantidades y montos global de apuestas/recaudación en la Lotería y los juegos regulados y fiscalizados por la DNLQ (Quiniela, Tómbola, 5 de Oro, Juegos deportivos, etc.) por departamentos y total del país, en cada año para el que hayan estadísticas disponibles y el dato acumulado al último mes de 2021 (enero-noviembre, por ejemplo).

—Cantidades y montos global de apuestas/recaudación en la Lotería y los juegos regulados y fiscalizados por la DNLQ (Quiniela, Tómbola, 5 de Oro, Juegos deportivos, etc.) por zonas de Montevideo —barrios, municipios, segmentos censales u otra georeferenciación disponible—, en cada año para el que hayan estadísticas disponibles y el dato acumulado al último mes de 2021 (enero-noviembre, por ejemplo).

Se pide que la información se entregue en formato Excel u otro programa de procesamiento estadístico.

Teléfono: \_\_\_\_\_  
Correo electrónico: \_\_\_\_\_





de Economía  
y Finanzas

Montevideo, 21 de diciembre de 2021.-

**Informe 269/2021**

**Sr. Director Nacional de Loterías y Quinielas**


**Escribano Ricardo BEROIS**


Refieren las presentes actuaciones a la solicitud de José Grau sobre acceso a la información pública referente a los montos de apuestas de diferentes juegos y estadísticas.

A efectos de cumplir con la solicitud correspondería que sobre el monto de apuestas por juego informara el Área de Fiscalización y Control de Juego y Área de Loterías respectivamente, y en cuanto a la recaudación, por los juegos corresponde a Dirección General Impositiva y no a este organismo.

Sin perjuicio de la contestación final y a efectos de recabar los datos sería conveniente que el expediente pasara a informe de cada una de las Áreas pertinentes, dejando constancia que se trata de petición al amparo de la Ley 18.331 con plazos para la respuesta.

Es cuanto debo informar



  
RUTH DEVITA  
ABOGADA - ASESORA  
DIRECCIÓN NACIONAL DE  
LOTERÍAS Y QUINIELAS



DIRECCIÓN NACIONAL DE  
LOTERÍAS Y QUINIELAS

Exp. N° 05/01/53820(0)/2021  
g.m.

Montevideo, 30 de diciembre de 2021.

Señor Responsable del  
Área de Fiscalización y Control.  
Sr. Milton Santamaría  
Presente.

Conforme a lo establecido por la ley 18381 de acceso a la información pública, la Dirección Nacional de Loterías y Quinielas a los efectos de dar cumplimiento a las obligaciones de transparencia activa, tiene publicado en su página oficial [www.loteria.gub.uy](http://www.loteria.gub.uy) en la barra de menú, una etiqueta con el nombre "Datos Abiertos" con un archivo en formato txt con los resultados desde el año 1997 y una etiqueta con el nombre "Estadísticas" con apuestas en \$ por Juego y por año desde el 2009.

Correspondería, remitir los presentes obrados a la División Económico Financiero a los efectos de ampliar la información solicitada y proseguir según lo dispuesto a fs. 7

Saluda atentamente,

  
**GUSTAVO MARTÍNEZ**  
Encargado de División Juegos  
Dirección Nacional de Loterías y Quinielas

Montevideo 3 de enero de 2022.

Lotería.

Conforme a lo establecido por la ley 18381 , de acceso a la información publica de dar cumplimiento a las obligaciones y transparencia , tiene publicado en su sitio web [www.loteria.gub.uy](http://www.loteria.gub.uy) la Dirección Nacional de Loterías y Quinielas . Ahí se encontraran todos los datos .

Es cuanto debo informar.-

Sigan estos obrados al Departamento de Secretaria General.

  
**ALEJANDRO MILANO**  
Encargado Área Lotería  
Dirección Nacional  
de Loterías y Quinielas

# Apuestas nominales

2019	Quinela	Tonibola	5 de Oro	Quin Instant	Liga Deport	Total
Montevideo	2 333 779 451	1 054 850 677	1 265 927 980	517 477 537	3 284 557 648,00	8 466 593 293
Atugas	99 141 637	79 403 253	52 675 000	51 699 565	6 065 095,00	288 974 550
Canelones	82 304 939	33 916 990	38 078 270	9 652 522	2 251 022,00	166 203 743
Las Piedras	194 303 234	108 673 513	116 591 480	26 825 086	5 037 333,00	451 430 646
Santa Lucia	36 226 777	14 067 364	17 783 825	4 041 200	2 769 623,00	74 888 789
Pando	443 508 103	224 187 483	303 068 345	72 583 799	6 871 921,00	1 050 219 651
San Ramon	41 950 018	18 015 092	16 062 295	6 176 616	36 079,00	82 240 100
Cerro Largo	87 425 464	86 049 014	67 199 795	29 276 434	1 324 097,00	271 274 804
Rosario	166 769 493	81 194 527	103 360 295	33 360 595	17 186 416,00	401 871 326
Carmelo	55 448 783	39 122 103	43 210 095	27 489 691	2 220 640,00	167 491 312
Durazno	67 749 709	45 280 997	50 930 620	12 031 566	655 949,00	176 648 841
Flores	53 709 916	20 609 111	26 634 660	15 643 412	454 388,00	117 051 487
Florida	103 292 660	54 002 219	69 924 200	19 397 519	3 381 634,00	249 998 232
Lavalleja	119 278 156	42 362 236	52 109 955	24 974 177	1 127 118,00	239 851 642
Batlle y Ordoñez	15 828 848	9 887 381	8 034 235	330 821	1 170,00	34 082 455
Maldonado	376 415 410	161 701 617	224 466 785	49 258 298	1 070 651,00	812 912 761
Paysandú	164 387 326	142 152 353	97 655 960	46 532 873	3 400 890,00	454 129 402
Fray Bentos	54 243 151	38 426 445	23 886 615	14 796 865	134 094,00	131 487 170
Young	39 613 897	30 072 818	21 841 980	19 145 608	1 143 095,00	111 817 398
Rivera	85 355 457	60 257 511	51 113 840	24 129 058	936 839,00	221 792 705
Rocha	120 641 087	54 108 559	63 526 020	12 944 772	1 403 543,00	252 623 981
Lascano	19 128 725	13 261 993	11 000 980	1 535 884	0,00	44 927 582
Salto	193 847 367	105 961 923	92 225 800	38 027 542	7 216 450,00	437 279 082
San José	154 824 871	67 197 037	108 639 235	22 734 838	4 066 789,00	357 462 770
Soriano	200 541 831	123 130 453	75 099 485	33 291 595	3 084 346,00	435 147 710
Tacuarembó	59 762 489	59 568 439	55 511 330	25 105 374	72 626,00	200 020 258
Paso de los Toros	22 940 125	25 471 431	18 552 025	6 171 721	149 644,00	73 284 946
Treinta y Tres	57 831 116	42 469 345	46 234 550	15 674 494	4 520,00	162 214 025
	5 450 250 040	2 835 401 884	3 121 345 655	1 160 309 462	3 356 613 620	15 923 920 661

## Apuestas nominales

2020	Quiniela	Tómbola	5 de Oro	Quin. Instant	Jueg. Deport	Total
Montevideo	2 319 765.559	1 092 855.262	1 446.544.075	674.510.038	3 323.536.262	5 533.674.934
Artigas	109 479.393	83 610.899	64 933.380	56 624.393	8 323.767	314 648.065
Canelones	84 709.363	35 433.174	42 883.325	11 102.630	1 101.138	174 128.492
Las Piedras	197 331.112	117 976.588	136 341.860	29 260.537	5 773.166	480 910.097
Santa Lucía	38 035.325	14 509.656	20 234.395	4 568.408	3 182.093	77 347.784
Pando	462 750.264	244 800.317	368 661.555	78 568.084	12 105.486	1 154 780.220
San Ramón	49 362.791	20 125.179	19 139.055	6 470.209	18 540	95 097.234
Cerro Largo	92 166.793	92 442.457	81 665.320	36 002.347	1 128.184	302 276.917
Rosario	176 960.713	83 468.691	121 878.090	42 970.503	14 045.666	425 277.997
Carmelo	58 006.366	40 615.694	50 254.080	25 387.224	2 379.928	174 263.364
Durazno	73 997.012	48 057.596	58 872.115	12 818.331	1 168.942	193 745.054
Flores	55 609.288	21 785.535	32 851.025	17 419.064	128 242	127 664.912
Florida	111 950.278	58 265.565	82 841.625	24 065.012	6 629.767	277 122.480
Lavalleja	123 302.935	45 092.973	61 182.960	25 973.876	875 423	255 552.744
Batlle y Ordoñez	15 903.913	10 264.098	10 066.560	458 698	0	36 693.269
Maldonado	396 341.005	173 181.109	264 141.270	58 089.930	2 041.920	891 753.314
Paysandu	180 230.255	154 282.081	113 509.185	57 401.344	2 208.729	505 422.865
Fray Bentos	60 284.929	41 474.688	28 536.660	17 315.249	36 810	147 611.526
Young	46 784.493	31 977.968	26 002.405	22 367.596	8 620	127 132.462
Rivera	94 014.224	65 206.914	66 328.420	30 724.344	570.118	256 273.902
Rocha	123 752.348	56 065.170	73 967.595	13 219.471	5 970.428	267 004.584
Lascano	19 298.241	14 024.789	12 421.815	1 720.306	50	47 465.151
Salto	210 800.933	114 377.349	107 717.220	40 112.386	7 277.324	473 007.888
San José	167 780.471	72 775.208	124 802.465	28 540.386	5 455.802	393 898.530
Soriano	220 673.655	134 049.967	92 222.510	38 485.604	3 235.809	485 431.736
Tacurembo	60 919.086	63 064.997	67 021.910	28 440.443	54 710	219 446.436
Paso de los Toros	26 907.399	28 558.522	22 173.370	7 365.534	338 500	85 004.825
Treinta y Tres	60 378.428	45 189.595	55 275.870	18 265.723	195	179 109.616
	5 637 496.572	3 003.532.041	3 652.470.115	1 408.247.670	3 407.595.619	13 701 746.398



# **Apuestas nominales**

2021 **	Quiniela	Tómbola	5 de Oro	Quin. Instant	Jueg. Deport	Total
Artigas	107.626.620	83.079.484	57.582.805	49.463.483	6.404.137.00	353.620.012
Canelones	83.443.240	34.266.202	37.759.215	9.690.571	1.131.905.00	175.981.704
Las Piedras	194.693.072	116.006.554	123.034.715	29.718.569	5.939.790.00	499.111.269
Santa Lucía	38.800.195	15.725.632	17.984.805	4.636.043	2.208.567.00	83.991.285
Pando	473.442.703	243.020.868	327.748.105	82.954.881	9.089.546.00	1.219.210.984
San Ramón	47.823.724	20.128.613	16.756.200	5.854.264	69.100.00	96.486.165
Cerro Largo	86.751.914	93.709.729	75.354.510	38.348.708	1.338.220.00	333.851.789
Rosario	175.594.657	80.927.797	105.809.530	41.750.703	18.430.002.00	464.263.392
Carmelo	58.536.298	40.276.606	44.975.795	23.431.807	3.337.411.00	193.989.724
Durazno	70.866.557	47.747.086	52.563.515	12.619.565	1.010.502.00	197.426.790
Flores	58.365.683	21.012.390	28.792.380	16.151.439	68.480.00	140.541.811
Florida	111.380.703	54.422.611	74.189.025	23.554.057	8.887.873.00	295.988.326
Lavalleja	122.678.592	44.386.923	55.377.500	22.518.986	1.759.993.00	269.240.980
Batlle y Ordoñez	15.148.140	9.708.635	8.958.615	648.082	3.629.00	35.115.183
Maldonado	408.205.463	172.063.547	234.391.075	56.608.041	5.930.408.00	933.806.575
Paysandú	184.785.189	155.634.945	101.051.015	60.562.786	4.001.649.00	566.598.370
Fray Bentos	59.492.233	40.356.885	24.415.940	15.814.563	181.117.00	156.075.301
Young	47.917.434	31.481.718	23.229.925	19.816.625	5.743.00	142.268.070
Rivera	98.242.745	64.244.019	66.426.990	33.971.420	1.215.769.00	298.072.363
Rocha	117.242.798	55.718.162	66.577.015	13.490.796	8.175.498.00	274.695.065
Lascano	19.718.964	13.068.136	10.448.505	1.456.589	930.00	46.149.713
Salto	212.590.498	112.438.212	93.952.315	38.264.035	17.375.387.00	512.884.482
San José	161.808.947	70.896.075	108.377.780	34.979.215	5.865.264.00	416.906.496
Soriano	218.054.995	131.767.334	81.037.535	44.891.707	3.755.522.00	524.398.800
Tacuarembó	59.835.037	62.226.977	62.979.540	27.994.632	105.482.00	241.136.300
Paso de los Toros	33.621.429	31.058.408	23.153.935	8.473.210	597.165.00	105.377.357
Trenta y Tres	61.029.806	43.676.124	49.488.205	18.684.831	0.00	191.563.797
	3.327.697.636	1.889.049.672	1.972.416.490	736.349.608	106.889.089	8.768.752.103

\*\* datos enero-noviembre

\*\* datos enero-noviembre

Venta de Lotería

	2019	2020	2021
Enero	156.800.270	162.997.200	137.565.600
Febrero	24.127.500	26.839.250	26.098.500
Marzo **	17.052.400	0	19.385.000
Abril	16.251.100	19.666.750	17.439.250
Mayo	14.100.600	13.678.125	17.368.750
Junio **	0	15.433.500	16.631.750
Julio	56.245.250	15.594.500	16.505.000
Agosto	19.475.875	15.612.000	17.913.000
Setiembre	18.958.750	16.498.625	16.551.250
Octubre	16.739.500	16.339.125	16.591.500
Noviembre	17.021.500	16.737.500	19.336.250
Diciembre	382.985.100	344.013.360	<b>386.251.320</b>
	739.757.845	663.409.935	707.637.170

\*\* no hubo sorteo

Diciembre 2021 son datos primarios



Ministerio de Economía  
y Finanzas

Ministerio de Economía y Finanzas - Uruguay

Montevideo, 5 de enero de 2022

## DIRECCION NACIONAL DE LOTERIAS Y QUINIELAS

Esc. Ricardo Berois

En cumplimiento con lo solicitado por el Sr. José Ismael Grau Stirling en función de lo establecido en la Ley N° 18.831 del 7/11/2008, Ley sobre el derecho de Acceso a la Información Pública, y de acuerdo lo informado por las Areas de Fiscalización y Control de Juegos y de Loterías en relación a los datos disponibles en la página web institucional desde 2009 hasta el 2018; es que se anexan al presente informe los totales para los años 2019, 2020 y 2021 de las apuestas nominales a valores corrientes de cada año de los Juegos de Quiniela, Tómbola, 5 de Oro, Quiniela Instantánea, Deporjuegos discriminados por Departamento y/o Banca y de Loterías desagregados en forma mensual.

Siendo todo cuanto hay para informar, se eleva a su consideración.-

  
Cía. Adriana B. Cordano Dolara  
Enc. División RRHH, Mat. y Económicos  
Dirección Nacional de Loterías y Quinielas