

**CONTRATO DE PARTICIPACIÓN PÚBLICO – PRIVADA  
INFRAESTRUCTURA EDUCATIVA PÚBLICA  
LICITACIÓN PÚBLICA INTERNACIONAL N° 47/2016**

**INFORME TRIMESTRAL N° 5  
Octubre – Noviembre - Diciembre 2020**

## ÍNDICE

ÍNDICE .....	2
SUMARIO .....	3
AVANCE DE LA INVERSIÓN Y PUESTA EN SERVICIO.....	3
SOLUCIÓN ÁGIL DE CONTROVERSIAS (SAC) .....	4
ANEP - AVANCE REAL DE OBRAS vrs. PROYECTADO.....	5
(Según Informes Mensuales CEPI SA) .....	5
INAU - AVANCE REAL DE OBRAS vrs. PROYECTADO .....	8
(Según Informes Mensuales CEPI SA) .....	8
ACTA TRIMESTRAL ANEP .....	11
ACTA TRIMESTRAL INAU.....	17
ANEXO I – DETALLE AVANCE DE LA INVERSIÓN TRIMESTRAL.....	22
ANEXO I ANEP AT.rar .....	22
ANEXO I INAU AT.rar.....	22
ANEXO II– INFORME TRIMESTRAL N° 5 - CEPI.....	23
202012 - Trimestral 5-ANEP.rar .....	23
PPP1 - ANEP - Informe trimestral N°5 – 202012.....	23
01 - Anexo I - Avance de obra .....	23
02 - Anexo II - Gestión ambiental.....	23
03 - Anexo III - Denuncias de accidentes .....	23
04 - Anexo IV - Estados contables .....	23
05 - Anexo V - Seguros RC, TRC y TRO.....	23
202012 - Trimestral 5-INAU.rar .....	23
PPP1 - INAU - Informe trimestral N°5 – 202012 .....	23
01 - Anexo I - Avance de obra .....	23
02 - Anexo II - Gestión ambiental.....	23
03 - Anexo III - Denuncias de accidentes .....	23
04 - Anexo IV - Estados contables .....	23
05 - Anexo V - Seguros RC, TRC y TRO.....	23

## SUMARIO

A continuación, se describe brevemente la situación de avance de la inversión y situación del SAC.

Por otra parte, se reitera la preocupación en cuanto a la asignación de recursos a la Supervisión ya que los técnicos integrantes del equipo comparten su dedicación con los otros proyectos que se están desarrollando (PPP2 y PPP3) y que demandan cada vez más atención. Esto es así tanto para el caso de ANEP como para el caso de INAU.

## AVANCE DE LA INVERSIÓN Y PUESTA EN SERVICIO

En todos los centros se han iniciado actividades de construcción.

Al final del período se ha otorgado la puesta en servicio a veintiocho centros de Anep de un total de cuarenta y cuatro y a diez centros de Inau de un total de quince.

Se han emitido los precios finales reconocidos para los centros en servicio. Estos valores están siendo ajustados en la medida que se levantan las observaciones que pudieran haberse formulado.

Del análisis de la información de obras, recabada por la supervisión, se refleja un avance algo menor al manifestado por CEPI en su informe para el trimestre.

Esto es, a nivel global, para INAU 82,14% según la supervisión y 82,55% según CEPI y para ANEP 83.65% según la supervisión y 84.9% según CEPI.

Esta situación se ha reflejado en el Acta Trimestral correspondiente, enviada a CEPI.

La información de detalle se encuentra en los anexos a este informe.

Las diferencias entre el avance real y el proyectado no resultan significativas.

Actualmente se observa un +1,37 % para ANEP y un -5,43 % para INAU.

Todo esto en base a la información que surge del informe trimestral de CEPI.

## **SOLUCIÓN ÁGIL DE CONTROVERSIAS (SAC)**

Según prevé el Pliego de Condiciones Técnicas, en caso de surgir controversias en cuanto a responsabilidad sobre un evento de servicio y/o precios a abonar por la APC a CEPI en casos que corresponda responsabilidad a la APC, se deberá recurrir al SAC.

Al fin de este período, se está en la etapa de revisión de un borrador de contrato con LIDECO, para la prestación del servicio de mediación.



**ANEP - AVANCE REAL DE OBRAS vrs. PROYECTADO  
(Según Informes Mensuales CEPI SA)**

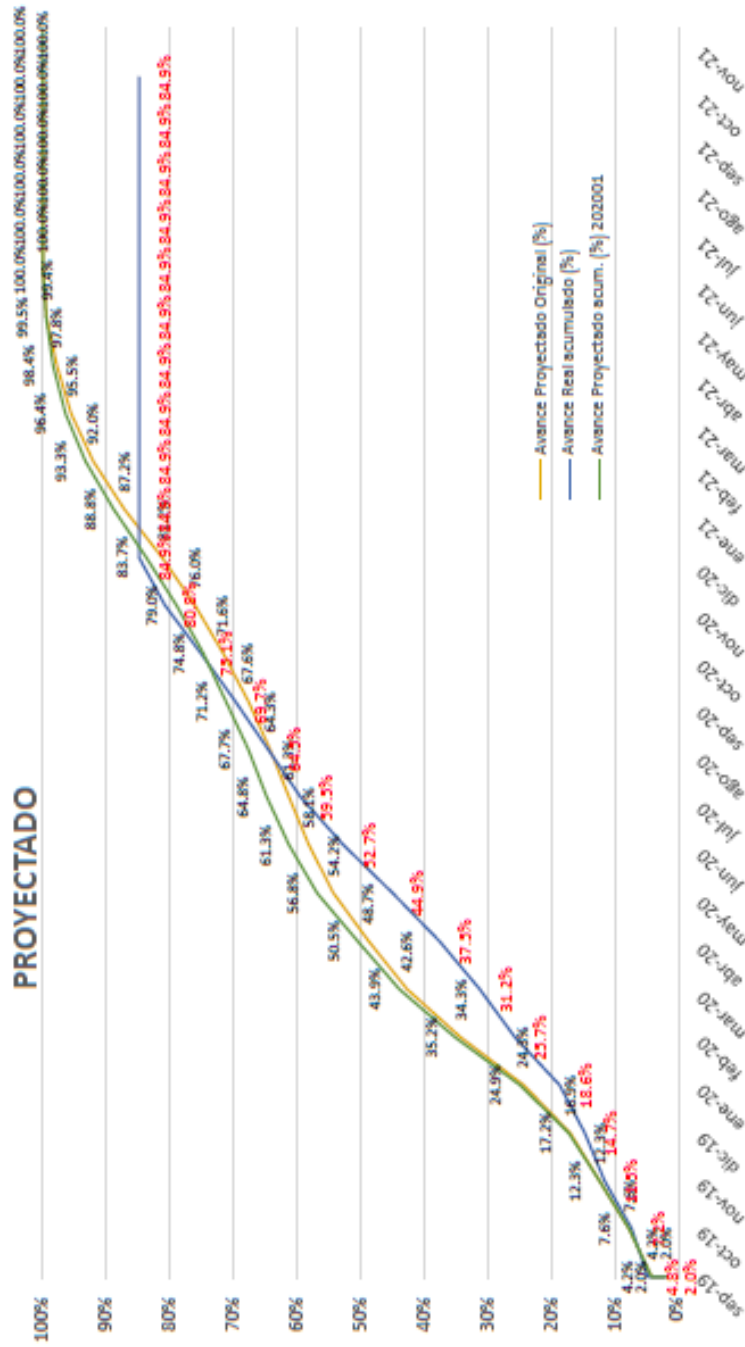
ANEP - CEPI  
PPP EDUCATIVA 1 - RESUMEN DE INVERSION INICIAL

31/12/2020

ANEP		INVERSION INICIAL PREVISTA			CEPI SA				DESVIO
J N°	Nombre	PRECIO SUBRUBRO (U)	EQUIPAMIENTO (U)	TOTAL	AVANCE REAL ACUMULADO (U)	AVANCE REAL ACUMULADO (%)	AVANCE ACUMULADO PROYECTADO	Avance Acumulado Proyectado %	
J-01	ARTIGAS (H-C) 25 DE AGOSTO	9,925,670	193,033	10,108,703	10,108,703	100.0%	10,108,703	100.00%	0.0%
J-02	CANELONES (J) LAS PIEDRAS	10,899,491	193,033	11,092,494	11,092,494	100.0%	11,092,494	100.00%	0.0%
J-03	CANELONES (H-C) PROGRESO VISTA LINDA	9,904,267	193,033	9,997,300	9,997,300	100.0%	9,997,300	100.00%	0.0%
J-04	CANELONES (H-C) LAS PIEDRAS EL DORADO	10,081,495	193,033	10,274,528	10,274,528	100.0%	10,274,528	100.00%	0.0%
J-05	CANELONES (J) LAS PIEDRAS	11,198,818	193,033	11,391,871	11,391,871	100.0%	11,391,871	100.00%	0.0%
J-06	CANELONES (J) LOS AROMOS	10,692,037	193,033	10,885,070	10,885,070	100.0%	10,885,070	100.00%	0.0%
J-07	CANELONES(H-C) BARRIOS BLANCOS	10,099,801	193,033	10,292,834	10,292,834	100.0%	10,292,834	100.00%	0.0%
J-08	CANELONES (J) LAS PIEDRAS	9,876,560	193,033	10,069,593	10,069,593	100.0%	10,069,593	100.00%	0.0%
J-09	CERRO LARGO (J) MELO	10,228,852	193,033	10,419,885	7,638,455	73.3%	6,887,404	66.10%	10.9%
J-10	COLONIA (J) JUAN LACAZE - Villa Pancho	11,325,186	193,033	11,518,219	11,278,779	97.9%	11,518,219	100.00%	-2.1%
J-11	CANELONES (J) AEROPARQUE	9,834,590	193,033	10,027,623	6,989,471	69.7%	7,638,585	76.18%	-8.3%
J-12	MALDONADO (J) - HIPODROMO	9,857,626	193,033	10,050,626	10,050,626	100.0%	10,050,626	100.00%	0.0%
J-13	MALDONADO (J) PIRÁPOLIS	9,742,834	193,033	9,935,867	9,935,867	100.0%	9,935,867	100.00%	0.0%
J-14	MONTEVIDEO (J) - SANTIAGO VAZQUEZ	10,368,966	193,033	10,561,999	10,561,999	100.0%	10,561,999	100.00%	0.0%
J-15	MONTEVIDEO (H-C) - MARACANA	9,359,618	193,033	9,552,651	9,552,651	100.0%	9,552,651	100.00%	0.0%
J-16	MONTEVIDEO (J) - PUNTA RIELES	9,783,687	193,033	9,954,720	9,954,720	100.0%	9,954,720	100.00%	0.0%
J-17	MONTEVIDEO (J) - LA PALOMA	10,072,437	193,033	10,265,470	5,758,512	56.1%	3,962,994	38.60%	48.3%
J-18	MONTEVIDEO (J) - CASABO	9,658,243	193,033	9,851,276	5,804,561	58.9%	4,791,498	48.64%	21.1%
J-19	MONTEVIDEO (J) - PARQUE GUARANI	9,817,250	193,033	10,010,283	10,010,283	100.0%	10,010,283	100.00%	0.0%
J-20	MONTEVIDEO (J) - PASO DE LA ARENA	9,852,035	193,033	10,045,068	10,045,068	100.0%	10,045,068	100.00%	0.0%
J-21	MONTEVIDEO (J) - PAJAS BLANCAS	10,728,111	193,033	10,921,144	10,921,144	100.0%	10,921,144	100.00%	0.0%
J-22	MONTEVIDEO (J) - Los Bulevares (Las Higueritas)	9,621,555	193,033	9,814,588	9,814,588	100.0%	9,814,588	100.00%	0.0%
J-23	MONTEVIDEO (H-C) - SAYAGO	9,454,999	193,033	9,648,032	9,648,032	100.0%	9,648,032	100.00%	0.0%
J-24	MONTEVIDEO (J) - MANGA	10,596,086	193,033	10,789,119	3,772,007	35.1%	9,199,559	85.58%	-93.0%
J-25	MONTEVIDEO (J) - VILLA ESPAÑOLA	9,682,677	193,033	9,875,710	9,875,710	100.0%	9,875,710	100.00%	0.0%
J-26	MONTEVIDEO (J) - BELLA ITALIA	9,781,482	193,033	9,974,515	9,974,515	100.0%	9,974,515	100.00%	0.0%
J-27	MONTEVIDEO (J) - LAS DURANAS	9,783,529	193,033	9,974,562	9,974,562	100.0%	9,974,562	100.00%	0.0%
J-28	MONTEVIDEO (J) - UNION	10,113,427	193,033	10,306,460	4,585,806	44.5%	8,717,980	84.59%	-47.4%
J-29	MONTEVIDEO (J) - LAS ACACIAS	10,148,204	193,033	10,341,237	6,721,481	65.0%	6,800,312	65.76%	-3.2%
J-30	MONTEVIDEO (H-C) - Ruta 8 km 18	9,690,256	193,033	9,883,289	9,883,289	100.0%	9,883,289	100.00%	0.0%
J-31	PAYSANDU (J) - Zona Sur	10,138,411	193,033	10,331,444	6,850,971	66.3%	5,110,867	30.11%	120.2%
J-32	PAYSANDU (J) - Velódromo	10,000,491	193,033	10,193,525	6,912,258	67.8%	5,430,889	53.28%	27.3%
J-33	RIVERA (J) - Barrio La Estiva	10,325,834	193,033	10,518,867	10,518,867	100.0%	10,518,867	100.00%	0.0%
J-34	ROCHA (J) - Rocha	10,478,076	193,033	10,669,109	4,313,876	40.4%	5,437,658	50.97%	-20.7%
J-35	SALTO (J) - Barrio Uruguay	10,255,760	193,033	10,448,793	10,448,793	100.0%	10,448,793	100.00%	0.0%
J-36	SALTO (J) - Barrio Artigas	10,093,137	193,033	10,286,170	7,184,139	69.9%	3,863,162	37.56%	88.2%
J-37	SALTO (J) - Barrio Constitución	10,028,941	193,033	10,221,974	7,111,933	69.6%	5,146,179	30.77%	126.5%
J-38	SALTO (H-C) - La Amantilla	9,688,121	193,033	9,861,155	9,861,155	100.0%	9,861,155	100.00%	0.0%
J-39	SAN JOSÉ (J) LIBERTAD	10,018,697	193,033	10,209,730	10,209,730	100.0%	10,209,730	100.00%	0.0%
J-40	SAN JOSÉ (J) CIUDAD DEL PLATA - Monte Grande	9,994,678	193,033	10,187,711	4,043,741	39.7%	8,626,957	84.68%	-53.0%
J-41	SORIANO (J) CARDONA	9,928,848	193,033	10,121,881	5,810,572	57.4%	3,059,614	30.23%	89.9%
J-42	SORIANO (H-C) MERCEDES	9,902,787	193,033	10,095,820	5,080,394	50.3%	6,389,263	63.29%	-20.3%
J-43	TACUAREMBO (H-C) - Barrio López	9,757,935	193,033	9,950,968	9,950,968	100.0%	9,950,968	100.00%	0.0%
J-44	TREINTA Y TRES (J) - Barrio Ituzaingó	9,736,617	193,033	9,909,650	7,551,908	76.2%	3,648,906	36.82%	107.0%
<b>TOTALES EN UI</b>		<b>442,307,798</b>	<b>8,493,455</b>	<b>450,801,253</b>	<b>382,723,244</b>	<b>84.90%</b>	<b>377,533,988</b>	<b>83.75%</b>	<b>1.37%</b>

## ANEP

### PPP EDUCATIVA 1 AVANCE GLOBAL REAL ACUMULADO vrs AVANCE GLOBAL PROYECTADO





**INAU - AVANCE REAL DE OBRAS vrs. PROYECTADO  
(Según Informes Mensuales CEPI SA)**



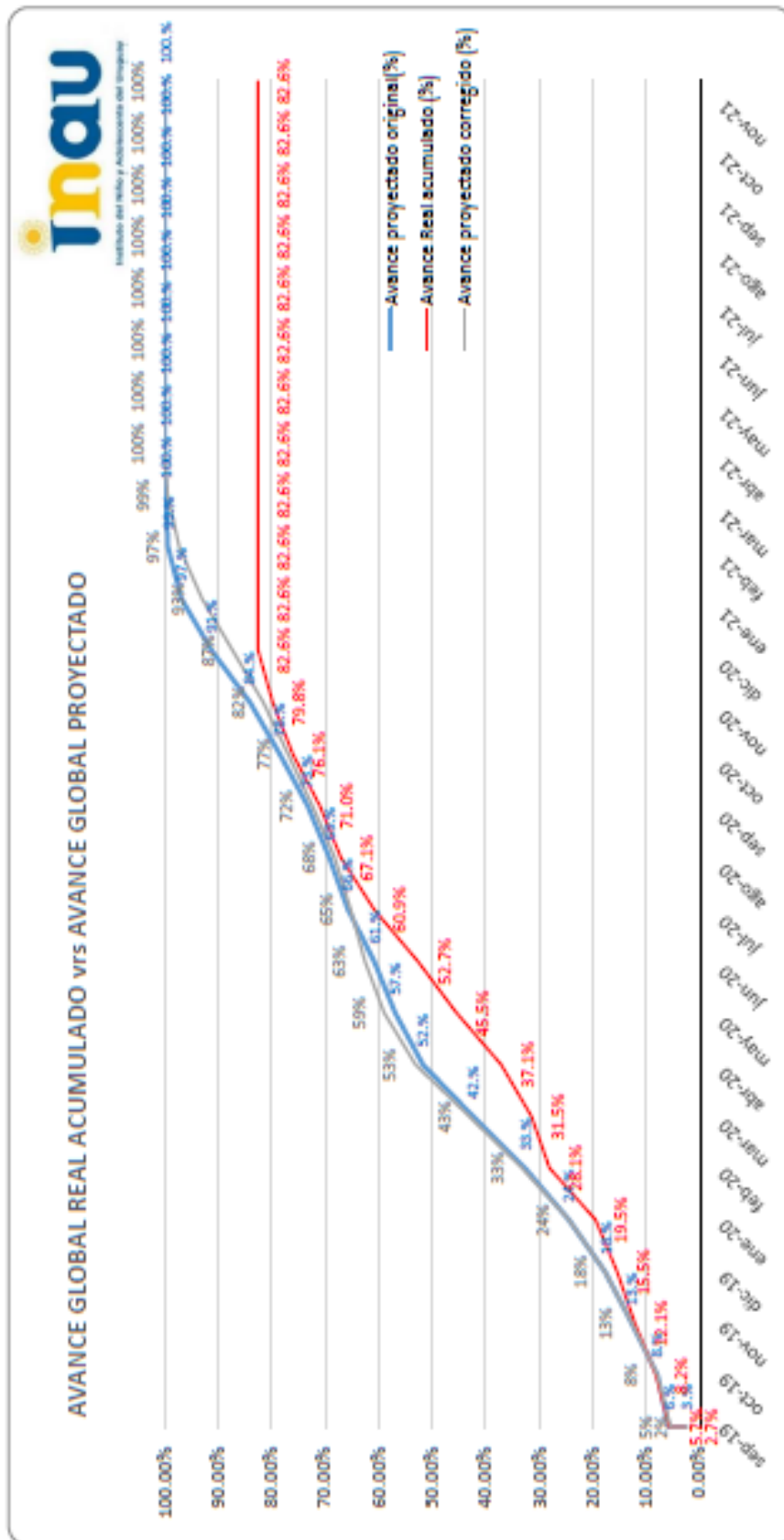
INAU - CEPI



31/12/2020

**RESUMEN DE INVERSION INICIAL**

N° de Centro	OBRA TOTAL (U)	LEYES SOCIALES (U)	PRECIO SUBURBIO (U)	TOTAL (U)	MES DE INICIO	PLAZO (meses)	CEPI SA			PROYECTADO	% PROYECTADO	DESVIO
							AVANCE DE OBRA Acumulado (U)	Avance % Acumulado	Saldo a ejecutar (U)			
1 ARTIGAS - Artigas	6,211,735.98	902,945.77	7,114,681.75	7,114,681.75	1.00	10.00	7,114,682	100.00%	0	7,114,682	100.0%	0.00%
3 CANELONES - Vista Linda	6,108,652.41	937,026.14	7,045,678.56	7,045,678.56	1.00	9.00	7,045,074	99.99%	603	7,045,074	100.0%	0.00%
4 CANELONES - El Dorado	6,366,488.07	957,616.85	7,324,104.93	7,324,104.93	2.00	10.00	7,324,105	100.00%	0	7,324,105	100.0%	0.00%
7 CANELONES - Barros Blancos	6,338,460.76	964,248.84	7,302,709.61	7,302,709.61	2.00	9.00	7,302,710	100.00%	0	7,302,710	100.0%	0.00%
15 MONTEVIDEO - Maracana	5,705,012.53	889,010.38	6,594,022.92	6,594,022.92	1.00	9.00	6,594,023	100.00%	0	6,594,023	100.0%	0.00%
23 MONTEVIDEO - Sayago	5,749,018.80	891,777.92	6,640,796.72	6,640,796.72	4.00	9.00	6,640,797	100.00%	0	6,640,797	100.0%	0.00%
30 MONTEVIDEO - Ruta 8	5,983,240.52	924,375.57	6,907,616.09	6,907,616.09	1.00	9.00	6,907,616	100.00%	0	6,907,616	100.0%	0.00%
38 SALTO - La Amarilla	6,036,960.48	897,310.38	6,934,270.86	6,934,270.86	1.00	9.00	6,934,271	100.00%	0	6,934,271	100.0%	0.00%
42 SORIANO - Mercedes	6,149,101.92	925,512.92	7,074,614.84	7,074,614.84	11.00	10.00	3,531,371	49.92%	3,543,244	3,816,263	53.9%	-7.47%
43 TACUAREMBO - Barrio Lopez	5,926,638.42	890,747.30	6,817,385.72	6,817,385.72	1.00	9.00	6,817,386	100.00%	0	6,817,386	100.0%	0.00%
45 CANELONES - La Paz	6,545,172.23	958,292.50	7,503,464.73	7,503,464.73	11.00	8.00	4,776,374	63.66%	2,727,091	4,197,670	55.9%	13.79%
46 MONTEVIDEO - Casavalle	6,043,899.83	889,847.61	6,933,747.44	6,933,747.44	10.00	8.00	5,321,393	76.75%	1,612,355	6,410,029	92.4%	-16.98%
47 MONTEVIDEO Villa Española	5,918,931.62	878,496.14	6,797,427.76	6,797,427.76	6.00	8.00	6,797,428	100.00%	0	6,750,311	99.3%	0.70%
48 MONTEVIDEO - Abayuba	6,784,309.68	982,456.54	7,766,766.22	7,766,766.22	11.00	8.00	491,983	6.33%	7,274,783	3,182,988	41.0%	-84.54%
49 SALTO - Ceibal	6,266,171.32	888,534.05	7,154,705.37	7,154,705.37	11.00	8.00	3,830,923	53.54%	3,323,783	5,413,708	75.7%	-20.24%
<b>TOTALES</b>	<b>92,133,795</b>	<b>13,778,199</b>	<b>105,911,994</b>	<b>105,911,994</b>			<b>87,430,134</b>	<b>82.55%</b>	<b>18,481,860</b>	<b>92,451,632</b>	<b>87.3%</b>	<b>-5.43%</b>





## ACTA TRIMESTRAL ANEP

**CONTRATO DE PARTICIPACIÓN PÚBLICO – PRIVADA  
INFRAESTRUCTURA EDUCATIVA PÚBLICA  
LICITACIÓN PÚBLICA INTERNACIONAL N° 47/2016**


**20201231 - ACTA TRIMESTRAL N° 5 - ANEP**

Montevideo, 26 de enero de 2021

Atento a lo establecido en el Art. 10.1 se emite la presente acta y se solicita a CEPI SA, la modificación de los valores presentados en su informe trimestral, por no ajustarse a los avances físicos de las obras según las vistas de comprobación realizadas por el equipo de Supervisión de Contrato.

El avance total acumulado reconocido al 31 de diciembre de 2020, de acuerdo con la Supervisión de Contrato asciende a UI 377:112.375 (unidades indexadas trescientos setenta y siete millones ciento doce mil trescientos setenta y cinco) lo que representa un porcentaje de avance de 83.65%.

**ANEP - CEPI**  
**PPP EDUCATIVA 1 - RESUMEN DE INVERSION INICIAL**

		INVERSION INICIAL PREVISTA	CEPI SA		APC	
J N°	Nombre	TOTAL	AVANCE REAL ACUMULADO (UI)	AVANCE REAL ACUMULADO (%)	Avance % Acumulado Sep de Cost	AVANCE DE OBRA Acumulado (UI)
J-01	ARTIGAS (J+C) 25 DE AGOSTO	10,108,703	10,108,703	100.0%	99.70%	10,087,192
J-02	CANELONES (J) LAS PIEDRAS	11,092,494	11,092,494	100.0%	99.74%	11,063,129
J-03	CANELONES (J+C) PROGRESO VISTA LINDA	9,997,300	9,997,300	100.0%	99.92%	9,989,771
J-04	CANELONES (J+C) LAS PIEDRAS EL DORADO	10,274,528	10,274,528	100.0%	99.93%	10,266,999
J-05	CANELONES (J) LAS PIEDRAS	11,391,871	11,391,871	100.0%	99.79%	11,367,796
J-06	CANELONES (J) LOS AROMOS	10,885,070	10,885,070	100.0%	99.92%	10,876,519
J-07	CANELONES(J+C) BARROS BLANCOS	10,292,834	10,292,834	100.0%	99.93%	10,285,305
J-08	CANELONES (J) LAS PIEDRAS	10,069,593	10,069,593	100.0%	99.93%	10,062,064
J-09	CERRO LARGO (J) MELO	10,419,885	7,638,455	73.3%	70.95%	7,392,400
J-10	COLONIA (J) JUAN LACAZE - Villa Pancho	11,518,219	11,278,779	97.9%	99.83%	11,498,830
J-11	CANELONES (J) AEROPARQUE	10,027,623	6,989,471	69.7%	62.78%	6,294,900
J-12	MALDONADO (J) - HIPODROMO	10,050,626	10,050,626	100.0%	99.93%	10,043,097

ANEP - CEPI  
**PPP EDUCATIVA 1 - RESUMEN DE INVERSION INICIAL**

ANEP		INVERSION INICIAL PREVISTA	CEPI SA		APC	
J N°	Nombre	TOTAL	AVANCE REAL ACUMULADO (UI)	AVANCE REAL ACUMULADO (%)	Avance % Acumulado Sep de Cont	AVANCE DE OBRA Acumulado (UI)
J-14	MONTEVIDEO (I) - SANTIAGO VAZQUEZ	10,561,999	10,561,999	100.0%	99.53%	10,511,888
J-15	MONTEVIDEO (I+C) - MARACANA	9,552,651	9,552,651	100.0%	99.73%	9,527,085
J-16	MONTEVIDEO (I) - PUNTA RIELES	9,954,720	9,954,720	100.0%	99.92%	9,947,191
J-17	MONTEVIDEO (I) - LA PALOMA	10,265,470	5,758,512	56.1%	56.10%	5,758,512
J-18	MONTEVIDEO (I) - CASABO	9,851,276	5,804,561	58.9%	58.92%	5,804,561
J-19	MONTEVIDEO (I) - PARQUE GUARANI	10,010,283	10,010,283	100.0%	99.92%	10,002,754
J-20	MONTEVIDEO (I) - PASO DE LA ARENA	10,045,068	10,045,068	100.0%	99.82%	10,027,228
J-21	MONTEVIDEO (I) - PAJAS BLANCAS	10,921,164	10,921,164	100.0%	99.92%	10,912,613
J-22	MONTEVIDEO (I) - Los Bulevares (Las Higueritas)	9,814,588	9,814,588	100.0%	99.87%	9,801,769
J-23	MONTEVIDEO (I+C) - SAYAGO	9,648,032	9,648,032	100.0%	99.88%	9,636,228
J-24	MONTEVIDEO (I) - MANGA	10,749,119	3,772,007	35.1%	35.09%	3,772,007
J-25	MONTEVIDEO (I) - VILLA ESPAÑOLA	9,875,710	9,875,710	100.0%	100.00%	9,875,710
J-26	MONTEVIDEO (I) - BELLA ITALIA	9,974,515	9,974,515	100.0%	100.00%	9,974,515
J-27	MONTEVIDEO (I) - LAS DURANIAS	9,974,562	9,974,562	100.0%	100.00%	9,974,562
J-28	MONTEVIDEO (I) - UNION	10,306,490	4,585,806	44.5%	44.49%	4,585,806
J-29	MONTEVIDEO (I) - LAS ACACIAS	10,341,237	6,721,481	65.0%	65.00%	6,721,481
J-30	MONTEVIDEO (I+C) - Ruta 8 km 18	9,883,289	9,883,289	100.0%	99.97%	9,880,173
J-31	PAYSANDU (I) - Zona Sur	10,331,444	6,850,371	66.3%	57.49%	5,939,511
J-32	PAYSANDU (I) - Velódromo	10,193,525	6,912,258	67.8%	47.42%	4,833,561
J-33	RIVERA (I) - Barrio La Estiva	10,518,867	10,518,867	100.0%	99.93%	10,511,338
J-34	ROCHA (I) - Rocha	10,669,109	4,313,876	40.4%	39.58%	4,222,924
J-35	SALTO (I) - Barrio Uruguay	10,448,793	10,448,793	100.0%	99.66%	10,413,301
J-36	SALTO (I) - Barrio Artigas	10,286,170	7,194,139	69.9%	69.94%	7,194,139
J-37	SALTO (I) - Barrio Constitución	10,221,874	7,111,933	69.6%	69.58%	6,192,784
J-38	SALTO (I+C) - La Amarilla	9,861,155	9,861,155	100.0%	99.77%	9,837,988
J-39	SAN JOSÉ (I) LIBERTAD	10,209,730	10,209,730	100.0%	100.00%	10,209,730
J-40	SAN JOSÉ (I) CIUDAD DEL PLATA - Monte Grande	10,187,711	4,043,741	39.7%	39.50%	4,024,619
J-41	SORIANO (I) CARDONA	10,121,881	5,810,572	57.4%	59.04%	5,975,476
J-42	SORIANO (I+C) MERCEDES	10,095,820	5,080,394	50.3%	49.79%	5,026,841
J-43	TACUAREMBO (I+C) - Barrio López	9,950,968	9,950,968	100.0%	99.50%	9,901,364
J-44	TREINTA Y TRES (I) - Barrio Ituzalagó	9,909,450	7,551,908	76.2%	70.14%	6,950,845
<b>TOTALES EN UI</b>		<b>450,801,253</b>	<b>382,723,244</b>	<b>84.90%</b>	<b>83.65%</b>	<b>377,112,375</b>

	OBRAS	Fecha de toma de posesión (Acta de Tenencia)	Permiso de Construcción	Acta de medianería	Acta de inicio de los trabajos		Acta de puesta en Servicio	
					Prevista	Real	Prevista (Modificada mayo 2020)	Real
J-01	ARTIGAS (H-C) 25 DE AGOSTO	6/9/2019	12/12/2018	26/9/2019	Tipo de obra	17/9/2019	6/9/2020	18/09/2020
J-02	CANELONES (I) LAS PIEDRAS	6/9/2019	17/5/2019	12/9/2019	17/9/2019	17/9/2019	12/8/2020	24/06/2020
J-03	CANELONES (H-C) PROGRESO VISTA LINDA	6/9/2019	25/3/2019	12/9/2019	17/9/2019	17/9/2019	12/8/2020	2/10/2020
J-04	CANELONES (H-C) LAS PIEDRAS EL DORADO	6/9/2019	28/3/2019	5/9/2019	17/9/2019	17/9/2019	13/7/2020	29/07/2020
J-05	CANELONES (I) LAS PIEDRAS	6/9/2019	12/12/2018	19/9/2019	17/9/2019	17/9/2019	13/7/2020	23/07/2020
J-06	CANELONES (I) LOS ARMOS	6/9/2019	9/7/2019	15/1/2020	15/8/2020	9/12/2019	15/10/2020	30/11/2020
J-07	CANELONES(H-C) BARRIOS BLANCOS	6/9/2019	1/7/2019	19/9/2019	17/9/2019	17/9/2019	12/8/2020	25/09/2020
J-08	CANELONES (I) LAS PIEDRAS	6/9/2019	19/3/2019	5/9/2019	17/9/2019	17/9/2019	13/7/2020	27/07/2020
J-09	CERRO LARGO (I) MIEL	6/9/2019	26/3/2019	26/06/2020	15/7/2020	22/06/2020	30/4/2021	
J-10	COLONIA (I) JUAN LACAZE - Villa Pancho	6/9/2019	14/12/2018	17/9/2019	17/9/2019	17/9/2019	6/9/2020	17/09/2020
J-11	CANELONES (I) AEROPARQUE	6/9/2019	Pendiente	4/05/2020	15/6/2020	30/04/2020	31/3/2021	
J-12	MALDONADO (I) - HIPÓDROMO	6/9/2019	1/2/2019	9/9/2019	17/9/2019	17/9/2019	13/7/2020	24/07/2020
J-13	MALDONADO (I) PIRÁPOUS	6/9/2019	8/4/2019	13/02/2020	XX/2/2020	17/02/2020	31/10/2020	27/11/2020
J-14	MONTEVIDEO (I) - SANTIAGO VÁZQUEZ	6/9/2019	5/11/2018	17/9/2019	17/9/2019	17/9/2019	6/9/2020	26/06/2020
J-15	MONTEVIDEO (H-C) - MARACANÁ	6/9/2019	5/11/2018	2/9/2019	17/9/2019	17/9/2019	13/7/2020	20/07/2020
J-16	MONTEVIDEO (I) - PUNTA RIBES	6/9/2019	31/10/2018	19/9/2019	17/9/2019	17/9/2019	12/9/2020	17/11/2020
J-17	MONTEVIDEO (I) - LA PALOMA	6/9/2019	12/4/2019	18/06/2020	15/8/2020	15/06/2020	15/6/2021	
J-18	MONTEVIDEO (I) - CASABO	6/9/2019	5/11/2018	2/01/2020	15/7/2020	22/06/2020	15/5/2021	
J-19	MONTEVIDEO (I) - PARQUE GUARANÍ	6/9/2019	26/12/2018	15/1/2020	15/6/2020	9/12/2019	15/9/2020	23/11/2020
J-20	MONTEVIDEO (I) - PASO DE LA ARENA	6/9/2019	31/10/2018	9/9/2019	17/9/2019	17/9/2019	12/8/2020	17/06/2020
J-21	MONTEVIDEO (I) - PAIS BLANCAS	6/9/2019	31/10/2018	12/9/2019	17/9/2019	17/9/2019	6/9/2020	14/09/2020
J-22	MONTEVIDEO (I) - Los Bulevaros (Las Figueritas)	6/9/2019	31/10/2018	7/10/2019	30/10/2019	30/10/2019	12/8/2020	04/09/2020
J-23	MONTEVIDEO (H-C) - SKYAGO	6/9/2019	1/12/2018	17/1/2020	15/12/2019	9/12/2019	28/11/2020	16/11/2020
J-24	MONTEVIDEO (I) - MANGA	29/11/2019	Pendiente	16/02/2020	15/6/2020	1/09/2020	15/3/2021	
J-25	MONTEVIDEO (I) - VILLA ESPAÑOLA	6/9/2019	31/10/2018	5/9/2019	17/9/2019	17/9/2019	13/7/2020	17/07/2020
J-26	MONTEVIDEO (I) - BELLA ITALIA	6/9/2019	31/10/2018	2/9/2019	17/9/2019	17/9/2019	13/7/2020	17/07/2020
J-27	MONTEVIDEO (I) - LAS DURANAS	6/9/2019	31/10/2018	2/9/2019	17/9/2019	17/9/2019	28/7/2020	29/07/2020
J-28	MONTEVIDEO (I) - UNIÓN	6/9/2019	Pendiente	23/09/2020	15/6/2020	28/09/2020	28/2/2021	
J-29	MONTEVIDEO (I) - LAS ACACIAS	6/9/2019	11/12/2018	26/05/2020	15/7/2020	25/05/2020	15/5/2021	
J-30	MONTEVIDEO (H-C) - Ruta 8 km 18	6/9/2019	5/11/2018	2/9/2019	17/9/2019	17/9/2019	28/7/2020	06/08/2020
J-31	PAYSANDÚ (I) - Zona Sur	6/9/2019	8/5/2019	17/07/2020	15/8/2020	27/07/2020	15/6/2021	
J-32	PAYSANDÚ (I) - Velódromo	6/9/2019	8/5/2019	17/07/2020	15/8/2020	27/07/2020	15/5/2021	
J-33	RIVERA (I) - Barrio La Esfera	6/9/2019	7/1/2019	7/9/2019	17/9/2019	17/9/2019	13/7/2020	21/07/2020
J-34	ROCHA (I) - Rocha	6/9/2019	9/12/2019	17/07/2020	15/8/2020	6/07/2020	15/5/2021	
J-35	SALTO (I) - Barrio Uruguay	6/9/2019	22/2/2019	10/9/2019	17/9/2019	17/9/2019	6/9/2020	04/09/2020
J-36	SALTO (I) - Barrio Artigas	6/9/2019	22/2/2019	18/07/2020	15/9/2020	27/07/2020	15/6/2021	
J-37	SALTO (I) - Barrio Constitución	6/9/2019	22/2/2019	18/07/2020	15/8/2020	27/07/2020	15/6/2021	
J-38	SALTO (H-C) - La Amarilla	6/9/2019	22/2/2019	10/9/2019	17/9/2019	17/9/2019	6/9/2020	18/09/2020
J-39	SAN JOSÉ (I) LIBERTAD	6/9/2019	7/5/2019	17/9/2019	17/9/2019	17/9/2019	12/8/2020	26/06/2020
J-40	SAN JOSÉ (I) CIUDAD DEL PLATA - Monte Grande	6/9/2019	26/3/2019	16/07/2020	15/6/2020	13/08/2020	15/3/2021	
J-41	SORIANO (I) CARDOMA	6/9/2019	27/5/2019	3/06/2020	15/8/2020	6/07/2020	15/6/2021	
J-42	SORIANO (H-C) MERCEDES	6/9/2019	30/4/2019	3/06/2020	15/7/2020	25/05/2020	31/5/2021	
J-43	TACUAREMBÓ (H-C) - Barrio López	6/9/2019	7/12/2018	5/9/2019	16/9/2019	16/9/2019	6/9/2020	04/09/2020
J-44	TRINIDAD Y TRES (I) - Barrio Itzezingó	6/9/2019	1/2/2019	6/06/2020	15/9/2020	22/06/2020	15/6/2021	

Por otra parte, debemos destacar que existen observaciones realizadas por el equipo de Supervisión de Contrato respecto de la ejecución de obra conforme al proyecto ejecutivo no objetado, cuyo riesgo y subsanación es una responsabilidad exclusiva de la Contratista.

Las observaciones fueron comunicadas a CEPI SA, mediante las notas:

NOTA OBSERVACIONES ANEP		RESPUESTA CEPI	
<a href="#">Nota N°41</a>	<b>24/02/2020</b>	<a href="#">Nota N°172</a>	3/4/2020
<a href="#">Nota N°42</a>	<b>2/3/2020</b>	<a href="#">Nota N°163</a>	11/3/2020
<a href="#">Nota N°43</a>	<b>6/3/2020</b>	<a href="#">Nota N°173</a>	3/4/2020
<a href="#">Nota N°44</a>	<b>6/3/2020</b>	<a href="#">Nota N°232</a>	10/7/2020
<a href="#">Nota N°46</a>	<b>9/3/2020</b>	<a href="#">Nota N°165</a>	31/3/2020
<a href="#">Nota N°48</a>	<b>16/3/2020</b>	<a href="#">Nota N°174</a>	3/4/2020
<a href="#">Nota N°50</a>	<b>16/3/2020</b>	<a href="#">Nota N°176</a>	7/4/2020
<a href="#">Nota N°52</a>	<b>25/3/2020</b>	<a href="#">Nota N°210</a>	23/6/2020
<a href="#">Nota N°53</a>	<b>25/3/2020</b>	<a href="#">Nota N°228</a>	7/7/2020
<a href="#">Nota N°54</a>	<b>31/3/2020</b>	<a href="#">Nota N°212</a>	25/6/2020
<a href="#">Nota N°61</a>	<b>24/4/2020</b>	<a href="#">Nota N°229</a>	9/7/2020
<a href="#">Nota N°62</a>	<b>27/4/2020</b>		20/7/2020
<a href="#">Nota N°63</a>	<b>4/5/2020</b>	<a href="#">Nota N°239</a>	13/7/2020
<a href="#">Nota N°67</a>	<b>12/5/2020</b>	<a href="#">Nota N°241</a>	14/7/2020
<a href="#">Nota N°68</a>	<b>18/5/2020</b>	<a href="#">Nota N°236</a>	13/7/2020
<a href="#">Nota N°69</a>	<b>20/5/2020</b>	<a href="#">Nota N°256</a>	21/7/2020
<a href="#">Nota N°71</a>	<b>26/5/2020</b>	<a href="#">Nota N°242</a>	14/7/2020
<a href="#">Nota N°73</a>	<b>1/6/2020</b>	<a href="#">Nota N°254</a>	19/6/2020
<a href="#">Nota N°76</a>	<b>8/6/2020</b>	<a href="#">Nota N°238</a>	13/7/2020
<a href="#">Nota N°79</a>	<b>16/6/2020</b>	<a href="#">Nota N°243/244</a>	14/7/2020
<a href="#">Nota N°82</a>	<b>29/6/2020</b>	<a href="#">Nota N°228/240/245/248</a>	14/7/2020
<a href="#">Nota N°85</a>	<b>3/7/2020</b>	<a href="#">Nota N°246</a>	14/7/2020
<a href="#">Nota N°90</a>	<b>10/7/2020</b>	<a href="#">Nota N°247</a>	14/7/2020
<a href="#">Nota N°95</a>	<b>22/7/2020</b>	<a href="#">Nota N°266</a>	28/7/2020
		<a href="#">Nota N°279</a>	2/8/2020
<a href="#">Nota N°96</a>	<b>22/7/2020</b>	<a href="#">Nota N°267</a>	28/7/2020
<a href="#">Nota N°97</a>	<b>30/7/2020</b>	<a href="#">Nota N°271</a>	30/7/2020
<a href="#">Nota N°98</a>	<b>3/8/2020</b>		
<a href="#">Nota N°101</a>	<b>12/8/2020</b>		
<a href="#">Nota N°104</a>	<b>14/8/2020</b>		
<a href="#">Nota N°105</a>	<b>14/8/2020</b>		
<a href="#">Nota N°110</a>	<b>28/8/2020</b>		
<a href="#">Nota N°118</a>	<b>9/9/2020</b>		
<a href="#">Nota N°120</a>	<b>15/9/2020</b>		
<a href="#">Nota N°128</a>	<b>29/9/2020</b>		

<a href="#">Nota N°132</a>	<b>3/10/2020</b>		
<a href="#">Nota N°141</a>	<b>14/10/2020</b>		
<a href="#">Nota N°153</a>	<b>27/10/2020</b>		
<a href="#">Nota N°160</a>	<b>9/11/2020</b>		
<a href="#">Nota N°166</a>	<b>18/11/2020</b>		
<a href="#">Nota N°170</a>	<b>30/11/2020</b>		
<a href="#">Nota N°174</a>	<b>9/12/2020</b>		
<a href="#">Nota N°175</a>	<b>10/12/2021</b>		

Esta información queda debidamente asociada a cada uno de los Centros en construcción, para ser utilizado como insumo fundamental para lograr evaluar correctamente la posible aparición de futuras patologías o incluso en eventos de servicios.

Se anexa a la presente ACTA N° 5, el resumen generado por el equipo de Supervisión del Contrato, detallando los avances totales por rubros del contrato, así como el de cada Centro.

Saluda atte.

Ing. Pedro J. Meharu

Supervisor de Contrato PPP1 – Infraestructura Educativa  
Administración Nacional de Educación Pública  
Instituto del Niño y Adolescente del Uruguay  
Av. Libertador Brigadier Gral. Juan Antonio Lavalleja 1409





## ACTA TRIMESTRAL INAU

**CONTRATO DE PARTICIPACIÓN PÚBLICO – PRIVADA  
INFRAESTRUCTURA EDUCATIVA PÚBLICA  
LICITACIÓN PÚBLICA INTERNACIONAL N° 47/2016**

**20201231 - ACTA TRIMESTRAL N° 5 - INAU**

Montevideo, 26 de enero de 2021

Atento a lo establecido en el Art. 10.1 se emite la presente acta y se solicita a CEPI SA, la modificación de los valores presentados en su informe trimestral, por no ajustarse a los avances físicos de las obras según las vistas de comprobación realizadas por el equipo de Supervisión de Contrato.

EL avance total acumulado reconocido al 31 de diciembre de 2020, de acuerdo con la Supervisión de Contrato asciende a UI 86:999.653 (unidades indexadas ochenta y seis millones novecientos noventa y nueve mil seiscientos cincuenta y tres) lo que representa un porcentaje de avance de 82.14 %.

INAU - CEPI

**RESUMEN DE INVERSION INICIAL**



N° de Centro	TOTAL (UI)	CEPI SA		APC	
		AVANCE DE OBRA Acumulado (UI)	Avance % Acumulado	Avance % Acumulado Sup de Cont	AVANCE DE OBRA Acumulado (UI)
1 ARTIGAS - Artigas	7,114,681.75	7,114,682	100.00%	99.88%	7,105,970
3 CANELONES - Vista Linda	7,045,678.56	7,045,074	99.99%	99.86%	7,035,450
4 CANELONES - El Dorado	7,324,104.93	7,324,105	100.00%	99.90%	7,316,880
7 CANELONES - Barros Blancos	7,302,709.61	7,302,710	100.00%	99.77%	7,285,974
15 MONTEVIDEO - Maracana	6,594,022.92	6,594,023	100.00%	99.89%	6,586,798
23 MONTEVIDEO - Sayago	6,640,796.72	6,640,797	100.00%	100.00%	6,640,797
30 MONTEVIDEO - Ruta 8	6,907,616.09	6,907,616	100.00%	99.37%	6,863,857
38 SALTO - La Amarilla	6,934,270.86	6,934,271	100.00%	99.63%	6,908,899
42 SORIANO - Mercedes	7,074,614.84	3,531,371	49.92%	49.06%	3,470,690
43 TACUAREMBÓ - Barrio Lopez	6,817,385.72	6,817,386	100.00%	99.74%	6,799,845
45 CANELONES - La Paz	7,503,464.73	4,776,374	63.66%	63.32%	4,751,128
46 MONTEVIDEO - Casavalle	6,933,747.44	5,321,393	76.75%	74.79%	5,185,505
47 MONTEVIDEO Villa Española	6,797,427.76	6,797,428	100.00%	100.00%	6,797,428
48 MONTEVIDEO - Abayuba	7,766,766.22	491,983	6.33%	5.45%	423,640
49 SALTO - Ceibal	7,154,705.37	3,830,923	53.54%	53.49%	3,826,792
<b>TOTALES</b>	<b>105,911,994</b>	<b>87,430,134</b>	<b>82.55%</b>	<b>82.14%</b>	<b>86,999,653</b>

	OBRAS	Fecha de toma de posesión (Acta de Tenencia)	Permiso de Construcción	Acta de medianería	Acta de inicio de los trabajos		Acta de puesta en Servicio	
					Prevista	Real	Corregida	Real
1	ARTIGAS - Artigas	6/9/2019	12/12/2018	26/9/2019	15/9/2019	17/9/2019	<b>28/7/2020</b>	18/09/2020
3	CANELONES - Villa Linda	6/9/2019	25/3/2019	12/9/2019	15/9/2019	17/9/2019	<b>28/7/2020</b>	27/09/2020
4	CANELONES - El Dorado	6/9/2019	28/3/2019	5/9/2019	15/9/2019	17/9/2019	<b>28/7/2020</b>	10/09/2020
7	CANELONES - Barros Blancos	6/9/2019	1/7/2019	19/9/2019	15/9/2019	17/9/2019	<b>28/7/2020</b>	10/09/2020
15	MONTEVIDEO - Maracaná	6/9/2019	5/11/2019	2/9/2019	15/9/2019	17/9/2019	<b>28/7/2020</b>	30/8/2020
23	MONTEVIDEO - Sayago	6/9/2019	1/12/2018	17/1/2020	15/12/2019	8/12/2019	<b>28/7/2020</b>	06/11/2020
30	MONTEVIDEO - Ruta 8	6/9/2019	5/11/2018	2/9/2019	15/9/2019	17/9/2019	<b>28/7/2020</b>	28/07/2020
38	SALTO - La Amantilla	6/9/2019	22/1/2019	10/9/2019	15/9/2019	17/9/2019	<b>28/8/2020</b>	21/09/2020
42	SORIANO - Mercedes	6/9/2019	30/4/2019		15/7/2020	29/05/2020	<b>28/9/2020</b>	
43	TACUAREMBO - Barrio Lopez	6/9/2019	7/12/2018	5/9/2019	15/9/2019	16/9/2019	<b>30/9/2020</b>	14/09/2020
45	CANELONES - La Paz	6/9/2019	22/3/2019		15/7/2020		<b>28/1/2021</b>	
46	MONTEVIDEO - Casavalle	6/9/2019	12/12/2018	<b>19/08/2020</b>	15/6/2020	9/1/2020	31/1/2021	
47	MONTEVIDEO - Villa España	6/9/2019	12/12/2018	26/1/2020	15/6/2020	4/2/2020	31/1/2021	1/12/2020
48	MONTEVIDEO - Abasco	6/9/2019	26/12/2018	<b>15/07/2020</b>	15/7/2020	<b>12/08/2020</b>	<b>28/1/2021</b>	
49	SALTO - Gelbal	6/9/2019	26/8/2019		15/7/2020		<b>28/1/2021</b>	

Por otra parte, debemos destacar que existen observaciones realizadas por el equipo de Supervisión de Contrato respecto de la ejecución de obra conforme al proyecto ejecutivo no objetado, cuyo riesgo y subsanación es una responsabilidad exclusiva de la Contratista.

Las observaciones fueron comunicadas a CEPI SA, mediante las notas:

NOTA OBSERVACIONES INAU		RESPUESTA CEPI	
<a href="#">PPP1 - INAU - 7</a>	5/3/2020	<a href="#">Nota PPPEdu1-2020-257</a>	21/7/2020
		<a href="#">Nota PPPEdu1-2020-292</a>	5/8/2020
<a href="#">PPP1 - INAU - 8</a>	2/3/2020		20/7/2020
<a href="#">PPP1 - INAU - 9</a>	9/3/2020	<a href="#">Nota PPPEdu1-2020-258</a>	22/7/2020
		<a href="#">Nota PPPEdu1-2020-262</a>	24/7/2020
<a href="#">PPP1 - INAU - 11</a>	17/3/2020	<a href="#">Nota PPPEdu1-2020-293</a>	5/8/2020
<a href="#">PPP1 - INAU - 12</a>	18/3/2020	<a href="#">Nota PPPEdu1-2020-177</a>	13/4/2020
<a href="#">PPP1 - INAU - 14</a>	23/3/2020	<a href="#">Nota PPPEdu1-2020-188</a>	23/4/2020
<a href="#">PPP1 - INAU - 19</a>	21/4/2020	<a href="#">Nota PPPEdu1-2020-189</a>	24/4/2020
<a href="#">PPP1 - INAU - 24</a>	6/5/2020		20/7/2020
<a href="#">PPP1 - INAU - 27</a>	14/5/2020		20/7/2020
<a href="#">PPP1 - INAU - 28</a>	18/5/2020		20/7/2020
<a href="#">PPP1 - INAU - 29</a>	19/5/2020		20/7/2020
<a href="#">PPP1 - INAU - 33</a>	11/6/2020	<a href="#">Nota PPPEdu1-2020-205</a>	23/6/2020
<a href="#">PPP1 - INAU - 35</a>	22/6/2020		20/7/2020
<a href="#">PPP1 - INAU - 40</a>	7/7/2020		20/7/2020
<a href="#">PPP1 - INAU - 41</a>	9/7/2020	<a href="#">Nota PPPEdu1-2020-253</a>	20/7/2020
<a href="#">PPP1 - INAU - 42</a>	10/7/2020	<a href="#">Nota PPPEdu1-2020-163</a>	20/7/2020
<a href="#">PPP1 - INAU - 43</a>	10/7/2020		20/7/2020
<a href="#">PPP1 - INAU - 45</a>	10/7/2020		20/7/2020
<a href="#">PPP1 - INAU - 48</a>	2/9/2020		
<a href="#">PPP1 - INAU - 59</a>	15/9/2020		
<a href="#">PPP1 - INAU - 60</a>	15/9/2020		
<a href="#">PPP1 - INAU - 61</a>	15/9/2020		
<a href="#">PPP1 - INAU - 62</a>	15/9/2020	<a href="#">Nota PPPEdu1-2020-356</a>	8/9/2020
		<a href="#">Nota PPPEdu1-2020-416</a>	28/9/2020
<a href="#">PPP1 - INAU - 63</a>	15/9/2020		

<a href="#">PPP1 - INAU - 74</a>	5/11/2020		
<a href="#">PPP1 - INAU - 77</a>	23/11/2020		
<a href="#">PPP1 - INAU - 81</a>	11/12/2020		

Esta información queda debidamente asociada a cada uno de los Centros en construcción, para ser utilizado como insumo fundamental para lograr evaluar correctamente la posible aparición de futuras patologías o incluso en eventos de servicios.

Se anexa a la presente ACTA N°5, el resumen generado por el equipo de Supervisión del Contrato, detallando los avances totales por rubros del contrato, así como el de cada Centro.

Saluda atte.

Ing. Pedro J. Meharu

Supervisor de Contrato PPP1 – Infraestructura Educativa  
Administración Nacional de Educación Pública  
Instituto del Niño y Adolescente del Uruguay  
Av. Libertador Brigadier Gral. Juan Antonio Lavalleja 1409



## **ANEXO I – DETALLE AVANCE DE LA INVERSIÓN TRIMESTRAL**

**ANEXO I ANEP AT.rar**

**ANEXO I INAU AT.rar**

## **ANEXO II– INFORME TRIMESTRAL N° 5 - CEPI**

### **202012 - Trimestral 5-ANEP.rar**

PPP1 - ANEP - Informe trimestral N°5 – 202012

01 - Anexo I - Avance de obra

02 - Anexo II - Gestión ambiental

03 - Anexo III - Denuncias de accidentes

04 - Anexo IV - Estados contables

05 - Anexo V - Seguros RC, TRC y TRO

### **202012 - Trimestral 5-INAU.rar**

PPP1 - INAU - Informe trimestral N°5 – 202012

01 - Anexo I - Avance de obra

02 - Anexo II - Gestión ambiental

03 - Anexo III - Denuncias de accidentes

04 - Anexo IV - Estados contables

05 - Anexo V - Seguros RC, TRC y TRO