

**CONTRATO DE PARTICIPACIÓN PÚBLICO – PRIVADA
INFRAESTRUCTURA EDUCATIVA PÚBLICA
LICITACIÓN PÚBLICA INTERNACIONAL N° 47/2016**

**INFORME TRIMESTRAL N° 6
Enero – Febrero - Marzo 2021**

ÍNDICE

ÍNDICE	2
SUMARIO	3
AVANCE DE LA INVERSIÓN Y PUESTA EN SERVICIO.....	3
SOLUCIÓN ÁGIL DE CONTROVERSAS (SAC)	4
ANEP - AVANCE REAL DE OBRAS vrs. PROYECTADO.....	5
(Según Informes Mensuales CEPI SA)	5
INAU - AVANCE REAL DE OBRAS vrs. PROYECTADO	8
(Según Informes Mensuales CEPI SA)	8
ACTA TRIMESTRAL ANEP	11
ACTA TRIMESTRAL INAU.....	17
ANEXO I – DETALLE AVANCE DE LA INVERSIÓN TRIMESTRAL.....	22
ANEXO I ANEP AT	22
ANEXO I INAU AT	22
ANEXO II– INFORME TRIMESTRAL N° 6 - CEPI.....	23
202103 - Trimestral No 6-ANEP.rar	23
PPP1 - ANEP - Informe trimestral N°6 – 202103.....	23
01 - Anexo I - Avance de obra	23
02 - Anexo II - Gestión ambiental.....	23
03 - Anexo III - Denuncias de accidentes	23
04 - Anexo IV - Estados contables	23
05 - Anexo V - Seguros RC, TRC y TRO.....	23
202103 - Trimestral No 6-INAU.rar.....	23
PPP1 - INAU - Informe trimestral N°6 – 202103	23
01 - Anexo I - Avance de obra	23
02 - Anexo II - Gestión ambiental.....	23
03 - Anexo III - Denuncias de accidentes	23
04 - Anexo IV - Estados contables	23
05 - Anexo V - Seguros RC, TRC y TRO.....	23

SUMARIO

A continuación, se describe brevemente la situación de avance de la inversión y situación del SAC.

Por otra parte, se reitera la preocupación en cuanto a la asignación de recursos a la Supervisión ya que los técnicos integrantes del equipo comparten su dedicación con los otros proyectos que se están desarrollando (PPP2 y PPP3) y que demandan cada vez más atención. Esto es así tanto para el caso de ANEP como para el caso de INAU.

AVANCE DE LA INVERSIÓN Y PUESTA EN SERVICIO

Al final del período se ha otorgado la puesta en servicio a treinta y ocho centros de Anep de un total de cuarenta y cuatro y a doce centros de Inau de un total de quince. Esta situación se encuentra detallada en las correspondientes actas trimestrales que integran este documento.

Se han emitido los precios finales reconocidos para los centros en servicio. Estos valores están siendo ajustados en la medida que se levantan las observaciones que pudieran haberse formulado.

Del análisis de la información de obras, recabada por la supervisión, se refleja un avance algo menor al manifestado por CEPI en su informe para el trimestre.

Esto es, a nivel global, para INAU 92,65% según la supervisión y 93,59% según CEPI y para ANEP 97,56% según la supervisión y 97,73% según CEPI.

Esta situación se ha reflejado en el Acta Trimestral correspondiente, enviada a CEPI.

La información de detalle se encuentra en los anexos a este informe.

Las diferencias entre el avance real y el proyectado no resultan relevantes.

Actualmente se observa un +1,33 % para ANEP y un -5,67 % para INAU.

Todo esto en base a la información que surge del informe trimestral de CEPI.

SOLUCIÓN ÁGIL DE CONTROVERSIAS (SAC)

Según prevé el Pliego de Condiciones Técnicas, en caso de surgir controversias en cuanto a responsabilidad sobre un evento de servicio y/o precios a abonar por la APC a CEPI en casos que corresponda responsabilidad a la APC, se deberá recurrir al SAC.

Pasada la etapa de revisión del borrador de contrato, en lo que respecta a ANEP, se ha elevado informe por parte del Coordinador de la DOPPP, por expediente 2021-25-1-001734, el cual actualmente se encuentra a estudio de la Unidad Letrada para posteriormente pasar a consideración del Consejo.

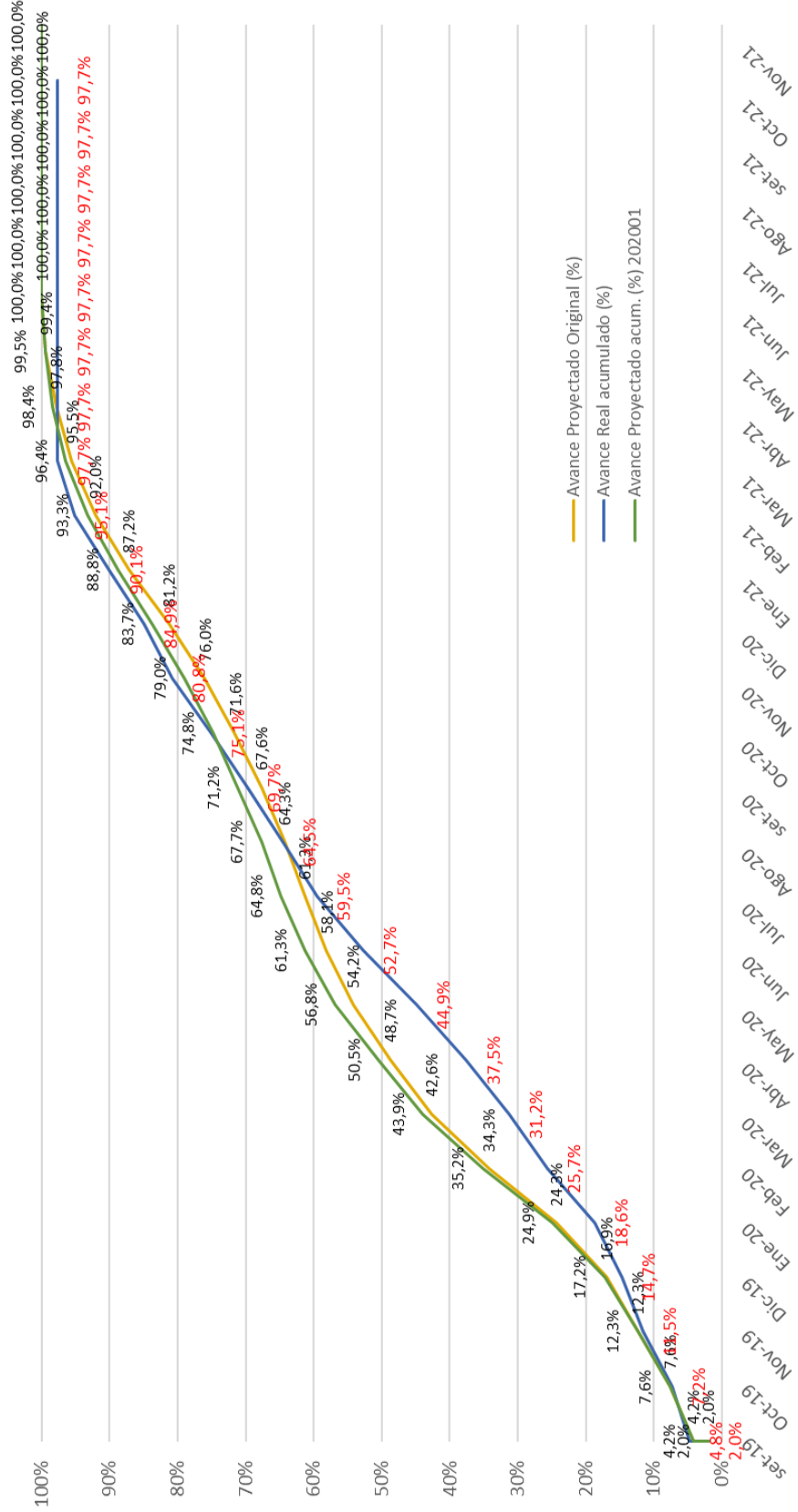
En cuanto a INAU, luego de la revisión del borrador de contrato, éste ha sido elevado a la Dirección para su consideración y aprobación.



**ANEP - AVANCE REAL DE OBRAS vrs. PROYECTADO
(Según Informes Mensuales CEPI SA)**

ANEP - CEPI									
PPP EDUCATIVA 1 - RESUMEN DE INVERSION INICIAL									
31/3/2021									
ANEP		INVERSION INICIAL PREVISTA			CEPI SA				DESVIO
J N°	Nombre	PRECIO SUBRUBRO (U)	EQUIPAMIENTO (U)	TOTAL	AVANCE REAL ACUMULADO (U)	AVANCE REAL ACUMULADO (%)	AVANCE ACUMULADO PROYECTADO	Avance Acumulado Proyectado %	
J-01	ARTIGAS (H-C) 25 DE AGOSTO	9.915.670	193.033	10.108.703	10.108.703	100,0%	10.108.703	100,00%	0,0%
J-02	CANELONES (J) LAS PIEDRAS	10.899.461	193.033	11.092.494	11.092.494	100,0%	11.092.494	100,00%	0,0%
J-03	CANELONES (H-C) PROGRESO VISTA LINDA	9.804.267	193.033	9.997.300	9.997.300	100,0%	9.997.300	100,00%	0,0%
J-04	CANELONES (H-C) LAS PIEDRAS EL DORADO	10.081.495	193.033	10.274.528	10.274.528	100,0%	10.274.528	100,00%	0,0%
J-05	CANELONES (J) LAS PIEDRAS	11.198.838	193.033	11.391.871	11.391.871	100,0%	11.391.871	100,00%	0,0%
J-06	CANELONES (J) LOS AROMOS	10.692.037	193.033	10.885.070	10.885.070	100,0%	10.885.070	100,00%	0,0%
J-07	CANELONES(H-C) BARROS BLANCOS	10.099.801	193.033	10.292.834	10.292.834	100,0%	10.292.834	100,00%	0,0%
J-08	CANELONES (J) LAS PIEDRAS	9.876.560	193.033	10.069.593	10.069.593	100,0%	10.069.593	100,00%	0,0%
J-09	CERRO LARGO (J) MELO	10.226.852	193.033	10.419.885	10.419.885	100,0%	9.936.928	95,37%	4,9%
J-10	COLONIA (J) JUAN LACAZE - Villa Pancha	11.325.186	193.033	11.518.219	11.518.219	100,0%	11.518.219	100,00%	0,0%
J-11	CANELONES (J) AEROPARQUE	9.834.590	193.033	10.027.623	10.027.623	100,0%	10.027.623	100,00%	0,0%
J-12	MALDONADO (J) - HIPODROMO	9.857.593	193.033	10.050.626	10.050.626	100,0%	10.050.626	100,00%	0,0%
J-13	MALDONADO (J) PIRIÁPOLIS	9.742.834	193.033	9.935.867	9.935.867	100,0%	9.935.867	100,00%	0,0%
J-14	MONTEVIDEO (J) - SANTIAGO VAZQUEZ	10.368.966	193.033	10.561.999	10.561.999	100,0%	10.561.999	100,00%	0,0%
J-15	MONTEVIDEO (H-C) - MARACANA	9.359.618	193.033	9.552.651	9.552.651	100,0%	9.552.651	100,00%	0,0%
J-16	MONTEVIDEO (J) - PUNTA RIELES	9.761.687	193.033	9.954.720	9.954.720	100,0%	9.954.720	100,00%	0,0%
J-17	MONTEVIDEO (J) - LA PALOMA	10.072.437	193.033	10.265.470	10.226.524	99,6%	8.716.502	84,91%	17,3%
J-18	MONTEVIDEO (J) - CASABO	9.658.243	193.033	9.851.276	9.851.276	100,0%	8.498.314	86,27%	15,9%
J-19	MONTEVIDEO (J) - PARQUE GUARANI	9.817.250	193.033	10.010.283	10.010.283	100,0%	10.010.283	100,00%	0,0%
J-20	MONTEVIDEO (J) - PASO DE LA ARENA	9.852.035	193.033	10.045.068	10.045.068	100,0%	10.045.068	100,00%	0,0%
J-21	MONTEVIDEO (J) - PAJAS BLANCAS	10.728.131	193.033	10.921.164	10.921.164	100,0%	10.921.164	100,00%	0,0%
J-22	MONTEVIDEO (J) - Los Bulevares (Las Higueritas)	9.621.555	193.033	9.814.588	9.814.588	100,0%	9.814.588	100,00%	0,0%
J-23	MONTEVIDEO (H-C) - SAYAGO	9.454.999	193.033	9.648.032	9.648.032	100,0%	9.648.032	100,00%	0,0%
J-24	MONTEVIDEO (J) - MANGA	10.556.086	193.033	10.749.119	8.783.656	81,7%	10.749.119	100,00%	-18,3%
J-25	MONTEVIDEO (J) - VILLA ESPAÑOLA	9.682.677	193.033	9.875.710	9.875.710	100,0%	9.875.710	100,00%	0,0%
J-26	MONTEVIDEO (J) - BELLA ITALIA	9.781.482	193.033	9.974.515	9.974.515	100,0%	9.974.515	100,00%	0,0%
J-27	MONTEVIDEO (J) - LAS DURANAS	9.781.529	193.033	9.974.562	9.974.562	100,0%	9.974.562	100,00%	0,0%
J-28	MONTEVIDEO (J) - UNION	10.113.427	193.033	10.306.460	10.306.460	100,0%	10.306.460	100,00%	0,0%
J-29	MONTEVIDEO (J) - LAS ACACIAS	10.148.204	193.033	10.341.237	10.302.291	99,6%	9.884.714	95,59%	4,2%
J-30	MONTEVIDEO (H-C) - Ruta 8 km 18	9.690.256	193.033	9.883.289	9.883.289	100,0%	9.883.289	100,00%	0,0%
J-31	PAYSANDU (J) - Zona Sur	10.138.411	193.033	10.331.444	10.292.498	99,6%	7.801.511	75,51%	31,9%
J-32	PAYSANDU (J) - Velódromo	10.000.491	193.033	10.193.525	10.193.525	100,0%	9.585.539	94,04%	6,3%
J-33	RIVERA (J) - Barrio La Estiva	10.325.834	193.033	10.518.867	10.518.867	100,0%	10.518.867	100,00%	0,0%
J-34	ROCHA (J) - Rocha	10.476.076	193.033	10.669.109	8.281.519	77,6%	10.065.696	94,34%	-17,7%
J-35	SALTO (J) - Barrio Uruguay	10.255.760	193.033	10.448.793	10.448.793	100,0%	10.448.793	100,00%	0,0%
J-36	SALTO (J) - Barrio Artigas	10.093.137	193.033	10.286.170	10.286.170	100,0%	8.684.354	84,43%	18,4%
J-37	SALTO (J) - Barrio Constitución	10.028.841	193.033	10.221.874	10.221.874	100,0%	7.782.215	76,13%	31,3%
J-38	SALTO (H-C) - La Amarilla	9.668.121	193.033	9.861.155	9.861.155	100,0%	9.861.155	100,00%	0,0%
J-39	SAN JOSÉ (J) LIBERTAD	10.016.697	193.033	10.209.730	10.209.730	100,0%	10.209.730	100,00%	0,0%
J-40	SAN JOSÉ (J) CIUDAD DEL PLATA - Monte Grande	9.994.678	193.033	10.187.711	8.190.580	80,4%	10.187.711	100,00%	-19,6%
J-41	SORIANO (J) CARDONA	9.928.848	193.033	10.121.881	9.090.627	89,8%	7.752.152	76,59%	17,3%
J-42	SORIANO (H-C) MERCEDES	9.902.787	193.033	10.095.820	7.343.833	72,7%	9.644.108	95,53%	-23,9%
J-43	TACUAREMBO (H-C) - Barrio López	9.757.935	193.033	9.950.968	9.950.968	100,0%	9.950.968	100,00%	0,0%
J-44	TREINTA Y TRES (J) - Barrio Itzaingó	9.716.417	193.033	9.909.450	9.909.450	100,0%	8.332.272	84,08%	18,9%
TOTALES EN UI		442.307.798	8.493.455	450.801.253	440.550.991	97,73%	434.778.417	96,45%	1,33%

PPP EDUCATIVA 1 AVANCE GLOBAL REAL ACUMULADO vrs AVANCE GLOBAL PROYECTADO





**INAU - AVANCE REAL DE OBRAS vrs. PROYECTADO
(Según Informes Mensuales CEPI SA)**

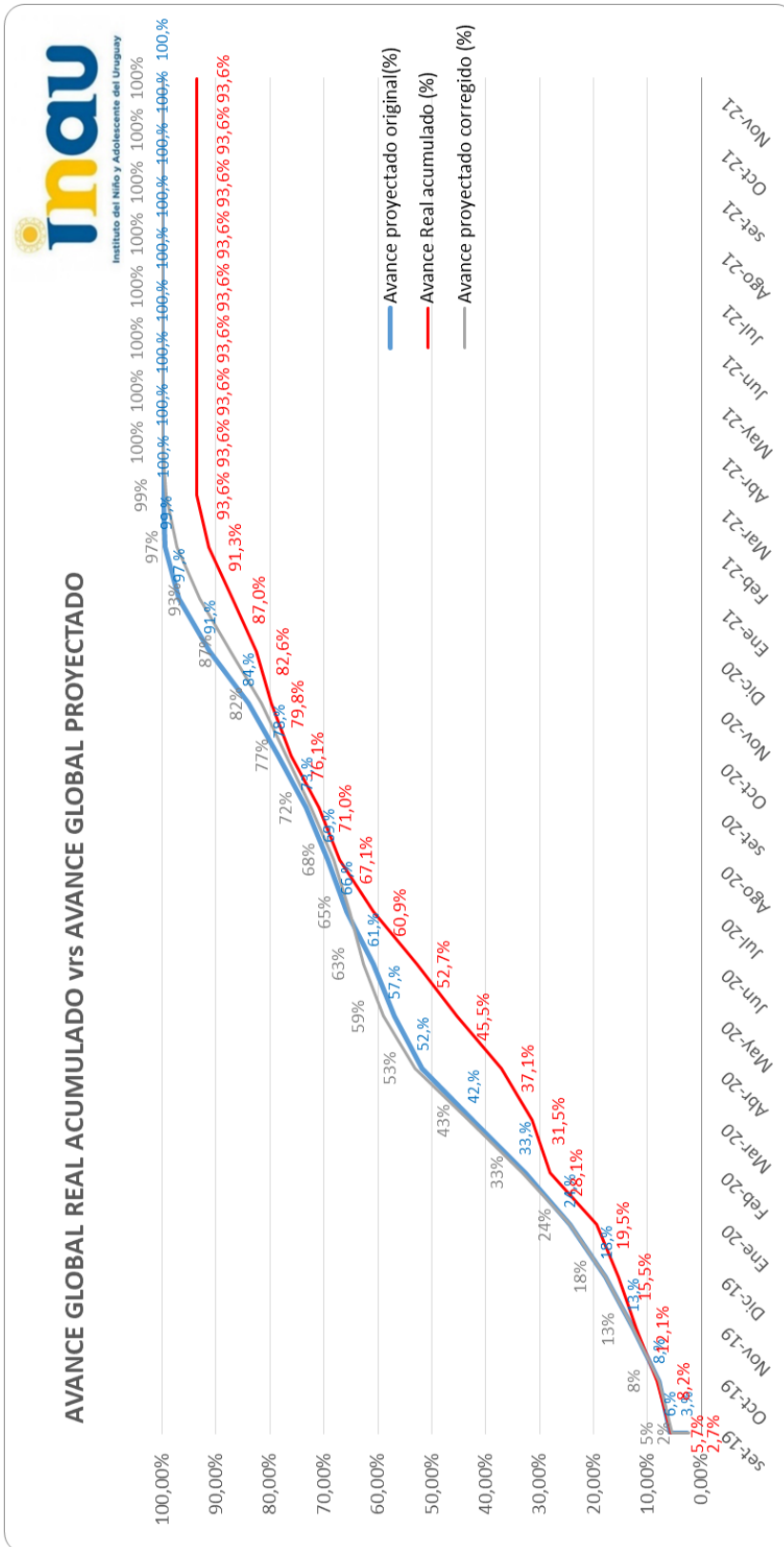
INAU - CEPI

31/3/2021

RESUMEN DE INVERSION INICIAL



N° de Centro	OBRA TOTAL (U)	LEYES SOCIALES (U)	PRECIO SUBRUBRO (U)	TOTAL (U)	MES DE INICIO	PLAZO (meses)	CEPI SA					
							AVANCE DE OBRA Acumulado (U)	Avance % Acumulado	Saldo a ejecutar (U)	PROYECTADO	% PROYECT ADO	DESVIO
1 ARTIGAS - Artigas	6.211.735,98	902.945,77	7.114.681,75	7.114.681,75	1,00	10,00	7.114.682	100,00%	0	7.114.682	100,0%	0,00%
3 CANELONES - Vista Linda	6.108.652,41	937.026,14	7.045.678,56	7.045.678,56	1,00	9,00	7.045.074	99,99%	605	7.045.074	100,0%	0,00%
4 CANELONES - El Dorado	6.366.488,07	957.616,85	7.324.104,93	7.324.104,93	2,00	10,00	7.324.105	100,00%	0	7.324.105	100,0%	0,00%
7 CANELONES - Barros Blancos	6.338.460,76	964.248,84	7.302.709,61	7.302.709,61	2,00	9,00	7.302.710	100,00%	0	7.302.710	100,0%	0,00%
15 MONTEVIDEO - Maracana	5.705.012,53	889.010,38	6.594.022,92	6.594.022,92	1,00	9,00	6.594.023	100,00%	0	6.594.023	100,0%	0,00%
23 MONTEVIDEO - Sayago	5.749.018,80	891.777,92	6.640.796,72	6.640.796,72	4,00	9,00	6.640.797	100,00%	0	6.640.797	100,0%	0,00%
30 MONTEVIDEO - Ruta 8	5.983.240,52	924.375,57	6.907.616,09	6.907.616,09	1,00	9,00	6.907.616	100,00%	0	6.907.616	100,0%	0,00%
38 SALTO - La Amarilla	6.036.960,48	897.310,38	6.934.270,86	6.934.270,86	1,00	9,00	6.934.271	100,00%	0	6.934.271	100,0%	0,00%
42 SORIANO - Mercedes	6.149.101,92	925.512,92	7.074.614,84	7.074.614,84	11,00	10,00	5.831.651	82,43%	1.242.964	6.837.156	96,6%	-14,71%
43 TACUAREMBO - Barrio Lopez	5.926.638,42	890.747,30	6.817.385,72	6.817.385,72	1,00	9,00	6.817.386	100,00%	0	6.817.386	100,0%	0,00%
45 CANELONES - La Paz	6.545.172,23	958.292,50	7.503.464,73	7.503.464,73	11,00	8,00	7.430.728	99,03%	72.736	7.503.465	100,0%	-0,97%
46 MONTEVIDEO - Casavalle	6.043.899,83	889.847,61	6.933.747,44	6.933.747,44	10,00	8,00	6.933.747	100,00%	0	6.933.747	100,0%	0,00%
47 MONTEVIDEO Villa Española	5.918.931,62	878.496,14	6.797.427,76	6.797.427,76	6,00	8,00	6.797.428	100,00%	0	6.797.428	100,0%	0,00%
48 MONTEVIDEO - Abayuba	6.784.309,68	982.456,54	7.766.766,22	7.766.766,22	11,00	8,00	2.328.936	29,99%	5.437.830	7.170.133	92,3%	-67,52%
49 SALTO - Ceibal	6.266.171,32	888.534,05	7.154.705,37	7.154.705,37	11,00	8,00	7.115.151	99,45%	39.554	7.154.705	100,0%	-0,55%
TOTALES	92.133.795	13.778.199	105.911.994	105.911.994			99.118.304	93,59%	6.793.689	105.077.297	99,2%	-5,67%





ACTA TRIMESTRAL ANEP

**CONTRATO DE PARTICIPACIÓN PÚBLICO – PRIVADA
INFRAESTRUCTURA EDUCATIVA PÚBLICA
LICITACIÓN PÚBLICA INTERNACIONAL N° 47/2016**

20210331 - ACTA TRIMESTRAL N° 6 - ANEP


Montevideo, 26 de abril de 2021

Atento a lo establecido en el Art. 10.1 se emite la presente acta y se solicita a CEPI SA, la modificación de los valores presentados en su informe trimestral, por no ajustarse a los avances físicos de las obras según las vistas de comprobación realizadas por el equipo de Supervisión de Contrato.

El avance total acumulado reconocido al 31 de marzo de 2021, de acuerdo con la Supervisión de Contrato asciende a UI 439:813.919 (unidades indexadas cuatrocientos treinta y nueve millones ochocientos trece mil novecientos diecinueve) lo que representa un porcentaje de avance de 97.56%.

ANEP - CEPI
PPP EDUCATIVA 1 - RESUMEN DE INVERSION INICIAL

31/3/2021

		INVERSION INICIAL PREVISTA	CEPI SA		APC	
J N°	Nombre	TOTAL	AVANCE REAL ACUMULADO (UI)	AVANCE REAL ACUMULADO (%)	Avance % Acumulado Sup de Cont	AVANCE DE OBRA Acumulado (UI)
J-01	ARTIGAS (J+C) 25 DE AGOSTO	10,108,703	10,108,703	100.0%	100.00%	10,108,703
J-02	CANELONES (J) LAS PIEDRAS	11,092,494	11,092,494	100.0%	99.90%	11,081,600
J-03	CANELONES (J+C) PROGRESO VISTA UNDA	9,997,300	9,997,300	100.0%	100.00%	9,997,300
J-04	CANELONES (J+C) LAS PIEDRAS EL DORADO	10,274,528	10,274,528	100.0%	100.00%	10,274,528
J-05	CANELONES (J) LAS PIEDRAS	11,391,871	11,391,871	100.0%	100.00%	11,391,871
J-06	CANELONES (J) LOS AROMOS	10,885,070	10,885,070	100.0%	99.92%	10,876,519
J-07	CANELONES(J+C) BARROS BLANCOS	10,292,834	10,292,834	100.0%	100.00%	10,292,834
J-08	CANELONES (J) LAS PIEDRAS	10,069,593	10,069,593	100.0%	100.00%	10,069,593
J-09	CERRO LARGO (J) MELO	10,419,885	10,419,885	100.0%	100.00%	10,419,885
J-10	COLONIA (J) JUAN LACAZE - Villa Panche	11,518,219	11,518,219	100.0%	99.93%	11,509,668
J-11	CANELONES (J) AEROPARQUE	10,027,623	10,027,623	100.0%	100.00%	10,027,623
J-12	MALDONADO (J) - HIPODROMO	10,050,626	10,050,626	100.0%	100.00%	10,050,626

ANEP - CEPI
PPP EDUCATIVA 1 - RESUMEN DE INVERSION INICIAL

ANEP		INVERSION INICIAL PREVISTA	CEPI SA		APC	
J N°	Nombre	TOTAL	AVANCE REAL ACUMULADO (UI)	AVANCE REAL ACUMULADO (%)	Avance % Acumulado Sep de Cost	AVANCE DE OBRA Acumulado (UI)
J-13	MALDONADO (J) PIRIÁPOLIS	9,935,867	9,935,867	100.0%	100.00%	9,935,867
J-14	MONTEVIDEO (J) - SANTIAGO VAZQUEZ	10,561,999	10,561,999	100.0%	99.53%	10,511,888
J-15	MONTEVIDEO (J+C) - MARACANA	9,552,651	9,552,651	100.0%	99.73%	9,527,085
J-16	MONTEVIDEO (J) - PUNTA RIELES	9,954,720	9,954,720	100.0%	100.00%	9,954,720
J-17	MONTEVIDEO (J) - LA PALOMA	10,265,470	10,226,524	99.6%	99.62%	10,226,524
J-18	MONTEVIDEO (J) - CASABO	9,851,276	9,851,276	100.0%	100.00%	9,851,276
J-19	MONTEVIDEO (J) - PARQUE GUARANI	10,010,283	10,010,283	100.0%	100.00%	10,010,283
J-20	MONTEVIDEO (J) - PASO DE LA ARENA	10,045,068	10,045,068	100.0%	100.00%	10,045,068
J-21	MONTEVIDEO (J) - PAJAS BLANCAS	10,921,164	10,921,164	100.0%	99.92%	10,912,613
J-22	MONTEVIDEO (J) - Los Bulevares (Las Higuieritas)	9,814,588	9,814,588	100.0%	100.00%	9,814,588
J-23	MONTEVIDEO (J+C) - SAYAGO	9,648,032	9,648,032	100.0%	99.96%	9,643,757
J-24	MONTEVIDEO (J) - MANGA	10,749,119	8,783,656	81.7%	81.12%	8,720,004
J-25	MONTEVIDEO (J) - VILLA ESPAÑOLA	9,875,710	9,875,710	100.0%	100.00%	9,875,710
J-26	MONTEVIDEO (J) - BELLA ITALIA	9,974,515	9,974,515	100.0%	100.00%	9,974,515
J-27	MONTEVIDEO (J) - LAS DURANAS	9,974,562	9,974,562	100.0%	100.00%	9,974,562
J-28	MONTEVIDEO (J) - UNION	10,306,460	10,306,460	100.0%	100.00%	10,306,460
J-29	MONTEVIDEO (J) - LAS ACACIAS	10,341,237	10,302,291	99.6%	99.62%	10,302,291
J-30	MONTEVIDEO (J+C) - Ruta 8 km 18	9,883,289	9,883,289	100.0%	99.99%	9,882,767
J-31	PAYSANDU (J) - Zona Sur	10,331,444	10,292,498	99.6%	99.30%	10,258,758
J-32	PAYSANDU (J) - Velódromo	10,193,525	10,193,525	100.0%	100.00%	10,193,525
J-33	RIVERA (J) - Barrio La Estiva	10,518,867	10,518,867	100.0%	100.00%	10,518,867
J-34	ROCHA (J) - Rocha	10,669,109	8,281,519	77.6%	77.62%	8,281,519
J-35	SALTO (J) - Barrio Uruguay	10,448,793	10,448,793	100.0%	100.00%	10,448,793
J-36	SALTO (J) - Barrio Artigas	10,286,170	10,286,170	100.0%	100.00%	10,286,170
J-37	SALTO (J) - Barrio Constitución	10,221,874	10,221,874	100.0%	100.00%	10,221,874
J-38	SALTO (J+C) - La Amarilla	9,861,155	9,861,155	100.0%	99.91%	9,851,970
J-39	SAN JOSÉ (J) LIBERTAD	10,209,730	10,209,730	100.0%	100.00%	10,209,730
J-40	SAN JOSÉ (J) CIUDAD DEL PLATA - Monte Grande	10,187,711	8,190,580	80.4%	80.32%	8,182,989
J-41	SORIANO (J) CARDONA	10,121,881	9,090,627	89.8%	88.30%	8,938,054
J-42	SORIANO (J+C) MERCEDES	10,095,820	7,343,833	72.7%	69.36%	7,004,635
J-43	TACUAREMBO (J+C) - Barrio López	9,950,968	9,950,968	100.0%	99.86%	9,936,856
J-44	TREINTA Y TRES (J) - Barrio Ituzaingó	9,909,450	9,909,450	100.0%	100.00%	9,909,450
TOTALES EN UI		450,801,253	440,550,991	97.73%	97.56%	439,813,919

	OBRAS	Fecha de toma de posesión	Permiso de Construcción	Acta de Medianería	Acta de Inicio de los trabajos		Acta de Puesta en Servicio	
		(Acta de Tenencia)			prevista	real	prevista	real
J-01	ARTIGAS (J+C) 25 DE AGOSTO	06/09/2019	12/12/2018	26/9/2019	17/9/2019	17/9/2019	6/9/2020	18/09/2020
J-02	CANELONES (J) LAS PIEDRAS	06/09/2019	17/5/2019	12/9/2019	17/9/2019	17/9/2019	12/8/2020	24/08/2020
J-03	CANELONES (J+C) PROGRESO VISTA LINDA	06/09/2019	25/3/2019	12/9/2019	17/9/2019	17/9/2019	12/8/2020	02/10/2020
J-04	CANELONES (J+C) LAS PIEDRAS EL DORADO	06/09/2019	28/3/2019	5/9/2019	17/9/2019	17/9/2019	13/7/2020	29/07/2020
J-05	CANELONES (J) LAS PIEDRAS	06/09/2019	12/12/2018	19/9/2019	17/9/2019	17/9/2019	13/7/2020	23/07/2020
J-06	CANELONES (J) LOS AROMOS	06/09/2019	9/7/2019	15/1/2020	15/8/2020	9/12/2019	15/10/2020	30/11/2020
J-07	CANELONES (J+C) BARROS BLANCOS	06/09/2019	1/7/2019	19/9/2019	17/9/2019	17/9/2019	12/8/2020	25/09/2020
J-08	CANELONES (J) LAS PIEDRAS	06/09/2019	19/3/2019	5/9/2019	17/9/2019	17/9/2019	13/7/2020	27/07/2020
J-09	CERRO LARGO (J) MELO	06/09/2019	26/3/2019	26/6/2020	15/7/2020	17/6/2020	30/4/2021	22/03/2021
J-10	COLONIA (J) JUAN LACAZE - Villa Pancha	06/09/2019	14/12/2018	17/9/2019	17/9/2019	17/9/2019	6/9/2020	17/09/2020
J-11	CANELONES (J) AEROPARQUE	06/09/2019		4/5/2020	15/6/2020	30/4/2020	31/3/2021	18/03/2021
J-12	MALDONADO (J) - HIPODROMO	06/09/2019	1/2/2019	9/9/2019	17/9/2019	17/9/2019	13/7/2020	24/07/2020
J-13	MALDONADO (J) PIRIÁPOLIS	06/09/2019	8/4/2019	13/2/2020	xx/2/2020	13/2/2020	31/10/2020	27/11/2020
J-14	MONTEVIDEO (J) - SANTIAGO VAZQUEZ	06/09/2019	5/11/2018	17/9/2019	17/9/2019	17/9/2019	6/9/2020	26/08/2020
J-15	MONTEVIDEO (J+C) - MARACANA	06/09/2019	5/11/2018	2/9/2019	17/9/2019	17/9/2019	13/7/2020	20/07/2020
J-16	MONTEVIDEO (J) - PUNTA RIELES	06/09/2019	31/10/2018	19/9/2019	17/9/2019	17/9/2019	12/9/2020	17/11/2020
J-17	MONTEVIDEO (J) - LA PALOMA	06/09/2019	12/4/2019	18/6/2020	15/8/2020	15/6/2020	15/6/2021	26/03/2021
J-18	MONTEVIDEO (J) - CASABO	06/09/2019	5/11/2018	2/7/2020	15/7/2020	22/6/2020	15/5/2021	23/03/2021
J-19	MONTEVIDEO (J) - PARQUE GUARANI	06/09/2019	26/12/2018	15/1/2020	15/6/2020	9/12/2019	15/9/2020	23/11/2020
J-20	MONTEVIDEO (J) - PASO DE LA ARENA	06/09/2019	31/10/2018	9/9/2019	17/9/2019	17/9/2019	12/8/2020	17/08/2020
J-21	MONTEVIDEO (J) - PAJAS BLANCAS	06/09/2019	31/10/2018	12/9/2019	17/9/2019	17/9/2019	6/9/2020	16/09/2020
J-22	MONTEVIDEO (J) - Los Bulevares (Las Higuieritas)	06/09/2019	31/10/2018	7/10/2019	30/10/2019	30/10/2019	12/8/2020	04/09/2020
J-23	MONTEVIDEO (J+C) - SAYAGO	06/09/2019	1/12/2018	17/1/2020	15/12/2019	9/12/2019	28/11/2020	16/11/2020
J-24	MONTEVIDEO (J) - MANGA	06/09/2019		16/7/2020	15/6/2020	1/9/2020	15/3/2021	
J-25	MONTEVIDEO (J) - VILLA ESPAÑOLA	06/09/2019	31/10/2018	5/9/2019	17/9/2019	17/9/2019	13/7/2020	17/07/2020
J-26	MONTEVIDEO (J) - BELLA ITALIA	06/09/2019	31/10/2018	2/9/2019	17/9/2019	17/9/2019	13/7/2020	17/07/2020
J-27	MONTEVIDEO (J) - LAS DURANAS	06/09/2019	31/10/2018	2/9/2019	17/9/2019	17/9/2019	28/7/2020	29/07/2020
J-28	MONTEVIDEO (J) - UNION	06/09/2019		23/9/2020	15/6/2020	28/9/2020	28/2/2021	22/03/2021
J-29	MONTEVIDEO (J) - LAS ACACIAS	06/09/2019	11/12/2018	26/5/2020	15/7/2020	25/5/2020	15/5/2021	19/03/2021
J-30	MONTEVIDEO (J+C) - Ruta 8 km 18	06/09/2019	5/11/2018	2/9/2019	17/9/2019	17/9/2019	28/7/2020	06/08/2020
J-31	PAYSANDU (J) - Zona Sur	06/09/2019	8/5/2019	17/7/2020	15/8/2020	27/7/2020	15/6/2021	
J-32	PAYSANDU (J) - Velódromo	06/09/2019	8/5/2019	17/7/2020	15/8/2020	27/7/2020	15/5/2021	26/03/2021
J-33	RIVERA (J) - Barrio La Estiva	06/09/2019	7/1/2019	7/9/2019	17/9/2019	17/9/2019	13/7/2020	21/07/2020
J-34	ROCHA (J) - Rocha	06/09/2019	9/12/2019	17/7/2020	15/8/2020	6/7/2020	15/5/2021	
J-35	SALTO (J) - Barrio Uruguay	06/09/2019	22/2/2019	10/9/2019	17/9/2019	17/9/2019	6/9/2020	04/09/2020
J-36	SALTO (J) - Barrio Artigas	06/09/2019	22/2/2019	18/7/2020	15/9/2020	27/7/2020	15/6/2021	26/03/2021
J-37	SALTO (J) - Barrio Constitución	06/09/2019	22/2/2019	18/7/2020	15/8/2020	27/7/2020	15/6/2021	26/03/2021
J-38	SALTO (J+C) - La Amarilla	06/09/2019	22/2/2019	10/9/2019	17/9/2019	17/9/2019	6/9/2020	18/09/2020
J-39	SAN JOSÉ (J) LIBERTAD	06/09/2019	7/5/2019	17/9/2019	17/9/2019	17/9/2019	12/8/2020	26/08/2020
J-40	SAN JOSÉ (J) CIUDAD DEL PLATA - Monte Grande	06/09/2019	26/3/2019	16/7/2020	15/6/2020	13/8/2020	15/3/2021	
J-41	SORIANO (J) CARDONA	06/09/2019	27/5/2019	3/6/2020	15/8/2020	6/7/2020	15/6/2021	
J-42	SORIANO (J+C) MERCEDES	06/09/2019	30/4/2019	3/6/2020	15/7/2020	25/5/2020	31/5/2021	
J-43	TACUAREMBO (J+C) - Barrio López	06/09/2019	7/12/2018	5/9/2019	16/9/2019	16/9/2019	6/9/2020	04/09/2020
J-44	TREINTA Y TRES (J) - Barrio Ituzaingó	06/09/2019	1/2/2019	6/6/2020	15/9/2020	22/6/2020	15/6/2021	26/02/2021

Por otra parte, debemos destacar que existen observaciones realizadas por el equipo de Supervisión de Contrato respecto de la ejecución de obra conforme al proyecto ejecutivo no objetado, cuyo riesgo y subsanación es una responsabilidad exclusiva de la Contratista.

Las observaciones fueron comunicadas a CEPI SA, mediante las notas:

NOTA OBSERVACIONES ANEP		RESPUESTA CEPI	
Nota N°41	24/2/2020	Nota N°172	3/4/2020
Nota N°42	2/3/2020	Nota N°163	11/3/2020
Nota N°43	6/3/2020	Nota N°173	3/4/2020
Nota N°44	6/3/2020	Nota N°232	10/7/2020
Nota N°46	9/3/2020	Nota N°165	31/3/2020
Nota N°48	16/3/2020	Nota N°174	3/4/2020
Nota N°50	16/3/2020	Nota N°176	7/4/2020
Nota N°52	25/3/2020	Nota N°210	23/6/2020
Nota N°53	25/3/2020	Nota N°228	7/7/2020
Nota N°54	31/3/2020	Nota N°212	25/6/2020
Nota N°61	24/4/2020	Nota N°229	9/7/2020
Nota N°62	27/4/2020		
Nota N°63	4/5/2020	Nota N°239	13/7/2020
Nota N°67	12/5/2020	Nota N°241	14/7/2020
Nota N°68	18/5/2020	Nota N°236	13/7/2020
Nota N°69	20/5/2020	Nota N°256	21/7/2020
Nota N°71	26/5/2020	Nota N°242	14/7/2020
Nota N°73	1/6/2020	Nota N°254	19/6/2020
Nota N°76	8/6/2020	Nota N°238	13/7/2020
Nota N°79	16/6/2020	Nota N°243/244	14/7/2020
Nota N°82	29/6/2020	Nota N°228/240/245/248	14/7/2020
Nota N°85	3/7/2020	Nota N°246	14/7/2020
Nota N°90	10/7/2020	Nota N°247	14/7/2020
Nota N°95	22/7/2020	Nota N°266/279	28/7 y 2/8
Nota N°96	22/7/2020	Nota N°267	28/7/2020
Nota N°97	30/7/2020	Nota N°271	30/7/2020
Nota N°98	3/8/2020	Nota N°526/544	1 y 3/12
Nota N°101	12/8/2020	Nota N°527/543	1 y 3/12
Nota N°104	14/8/2020		
Nota N°105	14/8/2020	Nota N°319	20/8/2020
Nota N°110	28/8/2020		
Nota N°118	9/9/2020	Nota N°542	3/12/2020
Nota N°120	15/9/2020	Nota N°528	1/12/2020
Nota N°128	29/9/2020	Nota N°532/546	2 y 4/12

Nota N°132	3/10/2020		
Nota N°141	14/10/2020	Nota N°589/533	5/11 y 2/12
Nota N°153	27/10/2020	Nota N°534/545	2 y 4/12
Nota N°160	9/11/2020	Nota N°541	2/12/2020
Nota N°166	18/11/2020	Nota N°535/529	2 y 3/12
Nota N°170	30/11/2020	Nota N°548	7/12/2020
Nota N°174	9/12/2020		
Nota N°175	10/12/2021	Nota N°552	14/12/2020
Nota N°186	19/1/2021	Nota N°623	26/3/2021
Nota N°192	29/1/2021	Nota N°582/584	3/2/2021
Nota N°201	5/2/2021		
Nota N°205	12/2/2021	Nota N°625	26/3/2021
Nota N°207	26/2/2021		
Nota N°210	10/3/2021	Nota N°618	19/3/2021
Nota N°212	12/3/2021	Nota N°617	19/3/2021
Nota N°214	19/3/2021		

Esta información queda debidamente asociada a cada uno de los Centros en construcción, para ser utilizado como insumo fundamental para lograr evaluar correctamente la posible aparición de futuras patologías o incluso en eventos de servicios.

Se anexa a la presente ACTA N° 6, el resumen generado por el equipo de Supervisión del Contrato, detallando los avances totales por rubros del contrato, así como el de cada Centro.

Saluda atte.

Ing. Pedro J. Meharu

Supervisor de Contrato PPP1 – Infraestructura Educativa
 Administración Nacional de Educación Pública
 Instituto del Niño y Adolescente del Uruguay
 Av. Libertador Brigadier Gral. Juan Antonio Lavalleja 1409



ACTA TRIMESTRAL INAU

**CONTRATO DE PARTICIPACIÓN PÚBLICO – PRIVADA
INFRAESTRUCTURA EDUCATIVA PÚBLICA
LICITACIÓN PÚBLICA INTERNACIONAL N° 47/2016**

20210331 - ACTA TRIMESTRAL N° 6 - INAU

Montevideo, 26 de abril de 2021

Atento a lo establecido en el Art. 10.1 se emite la presente acta y se solicita a CEPI SA, la modificación de los valores presentados en su informe trimestral, por no ajustarse a los avances físicos de las obras según las vistas de comprobación realizadas por el equipo de Supervisión de Contrato.

EL avance total acumulado reconocido al 31 de marzo de 2021, de acuerdo con la Supervisión de Contrato asciende a UI 98:123.934 (unidades indexadas noventa y ocho millones ciento veintitrés mil novecientos treinta y cuatro) lo que representa un porcentaje de avance de 92.65 %.

INAU - CEPI

RESUMEN DE INVERSION INICIAL



N° de Centro	TOTAL (UI)	CEPI SA		APC	
		AVANCE DE OBRA Acumulado (UI)	Avance % Acumulado	Avance % Acumulado Sup de Cont	AVANCE DE OBRA Acumulado (UI)
1 ARTIGAS - Artigas	7,114,681.75	7,114,682	100.00%	99.88%	7,105,970
3 CANELONES - Vista Linda	7,045,678.56	7,045,074	99.99%	99.86%	7,035,450
4 CANELONES - El Dorado	7,324,104.93	7,324,105	100.00%	99.90%	7,316,880
7 CANELONES - Barros Blancos	7,302,709.61	7,302,710	100.00%	99.77%	7,285,974
15 MONTEVIDEO - Maracana	6,594,022.92	6,594,023	100.00%	99.89%	6,586,798
23 MONTEVIDEO - Sayago	6,640,796.72	6,640,797	100.00%	100.00%	6,640,797
30 MONTEVIDEO - Ruta 8	6,907,616.09	6,907,616	100.00%	99.37%	6,863,857
38 SALTO - La Amarilla	6,934,270.86	6,934,271	100.00%	99.63%	6,908,899
42 SORIANO - Mercedes	7,074,614.84	5,831,651	82.43%	78.63%	5,562,701
43 TACUAREMBÓ - Barrio Lopez	6,817,385.72	6,817,386	100.00%	99.74%	6,799,845
45 CANELONES - La Paz	7,503,464.73	7,430,728	99.03%	99.03%	7,430,728
46 MONTEVIDEO - Casavalle	6,933,747.44	6,933,747	100.00%	99.58%	6,904,535
47 MONTEVIDEO Villa Española	6,797,427.76	6,797,428	100.00%	100.00%	6,797,428
48 MONTEVIDEO - Abayuba	7,766,766.22	2,328,936	29.99%	27.50%	2,136,071
49 SALTO - Ceibal	7,154,705.37	7,115,151	99.45%	94.32%	6,748,001
TOTALES	105,911,994	99,118,304	93.59%	92.65%	98,123,934

OBRAS	Fecha de toma de posesión	Permiso de Construcción	Acta de Medianería	Acta de Inicio de los trabajos		Acta de Puesta en Servicio	
	(Acta de Tenencia)			prevista	real	corregida	real
1 ARTIGAS - Artigas	06/09/2019	12/12/2018	26/09/2019	15/09/2019	17/09/2019	28/07/2020	18/09/2020
3 CANELONES - Vista Linda	06/09/2019	25/03/2019	12/09/2019	15/09/2019	17/09/2019	28/07/2020	02/09/2020
4 CANELONES - El Dorado	06/09/2019	28/03/2019	05/09/2019	15/09/2019	17/09/2019	28/07/2020	10/08/2020
7 CANELONES - Barros Blancos	06/09/2019	01/07/2019	19/09/2019	15/09/2019	17/09/2019	28/07/2020	10/08/2020
15 MONTEVIDEO - Maracana	06/09/2019	05/11/2019	02/09/2019	15/09/2019	17/09/2019	28/07/2020	03/08/2020
23 MONTEVIDEO - Sayago	06/09/2019	01/12/2018	17/01/2020	15/12/2019	09/12/2019	28/07/2020	06/11/2020
30 MONTEVIDEO - Ruta 8	06/09/2019	05/11/2018	02/09/2019	15/09/2019	17/09/2019	28/07/2020	28/07/2020
38 SALTO - La Amarilla	06/09/2019	22/02/2019	10/09/2019	15/09/2019	17/09/2019	28/08/2020	21/08/2020
42 SORIANO - Mercedes	06/09/2019	30/04/2019		15/07/2020	25/05/2020	28/09/2020	
43 TACUAREMBÓ - Barrio Lopez	06/09/2019	07/12/2018	05/09/2019	15/09/2019	16/09/2019	30/09/2020	14/08/2020
45 CANELONES - La Paz	06/09/2019	22/03/2019		15/07/2020		28/02/2021	22/03/2021
46 MONTEVIDEO - Casavalle	06/09/2019	12/12/2018	19/08/2020	15/06/2020	09/01/2020	31/01/2021	19/02/2021
47 MONTEVIDEO Villa Española	06/09/2019	12/12/2018	26/02/2020	15/06/2020	04/02/2020	31/01/2021	01/12/2020
48 MONTEVIDEO - Abayuba	06/09/2019	26/12/18	15/07/2020	15/07/2020	12/08/2020	28/02/2021	
49 SALTO - Ceibal	06/09/2019	26/08/2019		15/07/2020		28/02/2021	

Por otra parte, debemos destacar que existen observaciones realizadas por el equipo de Supervisión de Contrato respecto de la ejecución de obra conforme al proyecto ejecutivo no objetado, cuyo riesgo y subsanación es una responsabilidad exclusiva de la Contratista.

Las observaciones fueron comunicadas a CEPI SA, mediante las notas:

PPP1 - INAU - 7	5/3/2020	Nota PPPEdu1-2020-257	21/7/2020
		Nota PPPEdu1-2020-292	5/8/2020
PPP1 - INAU - 8	2/3/2020		20/7/2020
PPP1 - INAU - 9	9/3/2020	Nota PPPEdu1-2020-258	22/7/2020
		Nota PPPEdu1-2020-262	24/7/2020
PPP1 - INAU - 11	17/3/2020	Nota PPPEdu1-2020-293	5/8/2020
PPP1 - INAU - 12	18/3/2020	Nota PPPEdu1-2020-177	13/4/2020
PPP1 - INAU - 14	23/3/2020	Nota PPPEdu1-2020-188	23/4/2020
PPP1 - INAU - 19	21/4/2020	Nota PPPEdu1-2020-189	24/4/2020
PPP1 - INAU - 24	6/5/2020		
PPP1 - INAU - 27	14/5/2020		
PPP1 - INAU - 28	18/5/2020		
PPP1 - INAU - 29	19/5/2020		
PPP1 - INAU - 33	11/6/2020	Nota PPPEdu1-2020-205	23/6/2020
PPP1 - INAU - 35	22/6/2020		

PPP1 - INAU - 40	7/7/2020		
PPP1 - INAU - 41	9/7/2020	Nota PPPEdu1-2020-253	20/7/2020
PPP1 - INAU - 42	10/7/2020		
PPP1 - INAU - 43	10/7/2020		
PPP1 - INAU - 45	10/7/2020		
PPP1 - INAU - 48	17/7/2021	Nota PPPEdu1-2020-297 respuesta a Nota 50, taludes C43	6/8/2020
PPP1 - INAU - 55	3/9/2021	Nota PPPEdu1-2020-420	29/9/2020
PPP1 - INAU - 59	15/9/2020		
PPP1 - INAU - 60	15/9/2020	Nota PPPEdu1-2020-458	13/10/2020
PPP1 - INAU - 61	15/9/2020	Nota PPPEdu1-2020-540	2/12/2020
PPP1 - INAU - 62	15/9/2020	Nota PPPEdu1-2020-356	8/9/2020
PPP1 - INAU - 63	15/9/2020	Nota PPPEdu1-2020-420 parcial	29/9/2020
PPP1 - INAU - 74	5/11/2020	Nota PPPEdu1-2020-500	11/11/2020
PPP1 - INAU - 77	23/11/2020	Nota PPPEdu1-2020-547	4/12/2020
PPP1 - INAU - 81	11/12/2020	Nota PPPEdu1-2020-569	19/1/2021
PPP1 - INAU - 91	2/2/2021	Nota PPPEdu1-2020-583	3/2/2021
PPP1 - INAU - 92	2/2/2021		
PPP1 - INAU - 93	5/2/2021		

Esta información queda debidamente asociada a cada uno de los Centros en construcción, para ser utilizado como insumo fundamental para lograr evaluar correctamente la posible aparición de futuras patologías o incluso en eventos de servicios.

Se anexa a la presente ACTA N°6, el resumen generado por el equipo de Supervisión del Contrato, detallando los avances totales por rubros del contrato, así como el de cada Centro.

Saluda atte.

Ing. Pedro J. Meharu

Supervisor de Contrato PPP1 – Infraestructura Educativa
Administración Nacional de Educación Pública
Instituto del Niño y Adolescente del Uruguay
Av. Libertador Brigadier Gral. Juan Antonio Lavalleja 1409

ANEXO I – DETALLE AVANCE DE LA INVERSIÓN TRIMESTRAL

ANEXO I ANEP AT

ANEXO I INAU AT

ANEXO II– INFORME TRIMESTRAL N° 6 - CEPI

202103 - Trimestral No 6-ANEP.rar

PPP1 - ANEP - Informe trimestral N°6 – 202103

- 01 - Anexo I - Avance de obra
- 02 - Anexo II - Gestión ambiental
- 03 - Anexo III - Denuncias de accidentes
- 04 - Anexo IV - Estados contables
- 05 - Anexo V - Seguros RC, TRC y TRO

202103 - Trimestral No 6-INAU.rar

PPP1 - INAU - Informe trimestral N°6 – 202103

- 01 - Anexo I - Avance de obra
- 02 - Anexo II - Gestión ambiental
- 03 - Anexo III - Denuncias de accidentes
- 04 - Anexo IV - Estados contables
- 05 - Anexo V - Seguros RC, TRC y TRO