



Ministerio
**de Economía
y Finanzas**

Auditoría Interna de la Nación

Instructivo: Indicadores

Sistema de Información de Auditoría
Interna Gubernamental (SIAIGU)



Indicadores

Sistema de Información de Auditoría Interna
Gubernamental (SIAIGU)

Código: SIAIGU-INS 16
Versión: 01
Fecha: Setiembre 2023

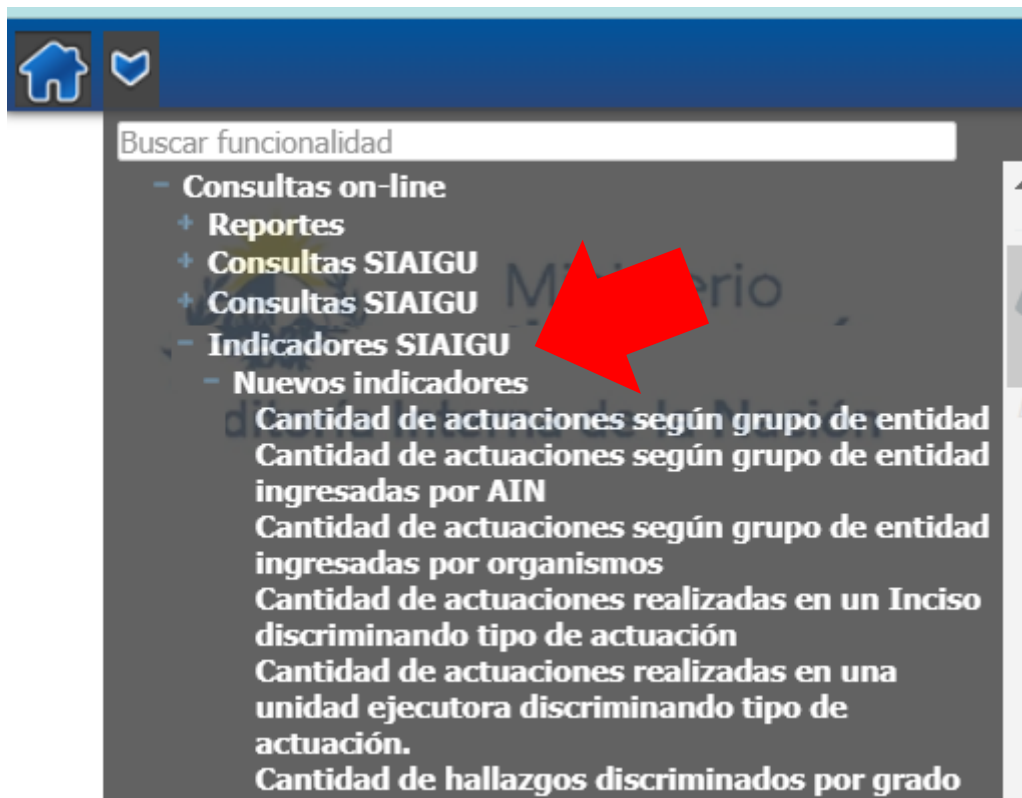
Página: 2 de 31


Objetivo: Dar a conocer las actividades necesarias para visualizar las consultas disponibles sobre Indicadores de SIAIGU.

Alcance: Comprende a toda la información enviada desde las UAIs y la AIN.

Responsables: Corresponde a los responsable de la AIN asegurar que se cuenta con los permisos correspondientes para la consulta de información.

Acceso a las consultas: Luego que de acceder al sistema para visualizar las consultas disponibles deberá ingresar: "Consultas on-line – Indicadores SIAIGU – Nuevos indicadores"



 <p>Ministerio de Economía y Finanzas Auditoría Interna de la Nación</p>	<h2>Indicadores</h2> <p>Sistema de Información de Auditoría Interna Gubernamental (SIAIGU)</p>	<p>Código: SIAIGU-INS 16 Versión: 01 Fecha: Setiembre 2023</p> <hr/> <p>Página: 3 de 31</p>
---	--	---

A continuación se detallan los indicadores disponibles de SIAIGU:

1. Cantidad de actuaciones según grupo de entidad ingresadas por AIN
2. Cantidad de actuaciones según grupo de entidad ingresadas por organismos

3. Cantidad de actuaciones realizadas en un Inciso discriminando tipo de actuación
4. Cantidad de actuaciones realizadas en una unidad ejecutora discriminando tipo de actuación
5. Cantidad de hallazgos discriminados por grado de implementación
6. Cantidad de hallazgos abiertos y cerrados por grupo de entidad
7. Informes con planes de acción registrados en el período especificado por grupo de entidad
8. Hallazgos abiertos con plan de acción por grupo de entidad
9. Cumplimiento de plazos en procesos de registro de información
10. Cantidad de organismos según el nivel de ponderación global de control interno.
11. Cantidad de organismos según el nivel de ponderación global de nivel de madurez
12. Cantidad de organismos que enviaron autoevaluación de control interno por período
13. Cantidad de organismos que enviaron autoevaluación de nivel de madurez por período
14. Evolución del nivel de control interno del organismo en un período
15. Evolución del nivel de madurez del organismo en un período.
16. Cometidos sustantivos y objetivos de las auditorías enfrentados
17. Cometidos sustantivos y objetos sociales enfrentados

1. Cantidad de actuaciones según grupo de entidad

Esta consulta presenta la cantidad de actuaciones totales (auditorías más seguimientos) por cada tipo de institución (grupo de entidad).

Filtros disponibles:

- Por el tipo de institución
- Selección de años (no deben ser necesariamente contiguos (ejemplo: 2015, 2019, 2022 y 2023))
 - En el caso de que no se seleccionen años, se visualizarán datos de todos los años.
 - En caso que se seleccione uno más años, se visualizará la totalidad de actuaciones realizadas por el tipo de institución en los años seleccionados,

Tipo de institución	Cantidad
Poder Ejecutivo	160
Entes autónomos	10
Servicios descen...	6
PPnoE	32
Poder Judicial	5

Consulta: Cantidad de actuaciones según grupo de entidad

Cantidad de actuaciones según grupo de entidad (Adm Central, EA, SD etc) tanto ingresadas por AIN como por los organismos

Acciones

Buscar Cerrar

Cantidad de actuaciones por año del grupo de entidad

Opciones

Exportar Imprimir

Tipo de filtros

Filtros adicionales

Tipo de institución: [dropdown]

Años:
 2014
 2015
 2016
 2017
 2018
 2019

1 De 1 Resultado: 5 Registro/s encontrado/s Eliminar filtros

A partir de los datos obtenidos, puede seleccionar un registro y obtener la **cantidad de actuaciones agrupadas por año para el tipo de institución** presionando "Cantidad de actuaciones por año del grupo de entidad".



Indicadores

Sistema de Información de Auditoría Interna Gubernamental (SIAIGU)

Tipo de institución	Cantidad
Poder Ejecutivo	160
Entes autónomos	10
Servicios descen...	6
PPnoE	32
Poder Judicial	5

Consulta: Cantidad de actuaciones según grupo de entidad

Cantidad de actuaciones según grupo de entidad (Adm Central, EA, SD etc) tanto ingresadas por AIN como por los organismos

Acciones: **Buscar** Cerrar

Cantidad de actuaciones por año del grupo de entidad

Opciones: Exportar Imprimir Tipo de filtros

Filtros adicionales: Tipo de institución: [dropdown] Años: [checkboxes 2014-2018]

1 De 1 Resultado: 5 Registro/s encontrado/s Eliminar filtros

El tipo de institución para el cual se está mostrando información se puede apreciar a la derecha en el apartado de filtros adicionales.

Año	Cantidad
2018	17
2016	14
2023	78
2019	9
2014	4
2022	5
2020	11
2017	10
2015	2
2021	10

Consulta: Cantidad de actuaciones por año del grupo de entidad

Sub consulta Cantidad de actuaciones según grupo de entidad agrupada por el año.

Acciones: **Buscar** Anterior Cerrar

Cantidad de actuaciones por organización en el año del grupo de entidad

Opciones: Exportar Imprimir Tipo de filtros

Filtros adicionales: Tipo de institución: Poder Ejecutivo

1 De 1 Resultado: 10 Registro/s encontrado/s

A partir de estos datos, se puede obtener la **cantidad de actuaciones por organismo** (inciso, unidad ejecutora) de ese tipo de institución en el año seleccionado.

Año	Cantidad
2018	17
2016	14
2023	78
2019	9
2014	4
2022	5
2020	11
2017	10
2015	2
2021	10

Consulta: Cantidad de actuaciones por año del grupo de entidad

Sub consulta Cantidad de actuaciones según grupo de entidad agrupada por el año.

Acciones

Buscar Anterior Cerrar

Cantidad de actuaciones por organización en el año del grupo de entidad

Opciones

Exportar Imprimir

Tipo de filtros

Filtros adicionales

Tipo de institución: Poder Ejecutivo

1 De 1 Resultado: 10 Registro/s encontrado/s

El tipo de institución y año para el cual se está mostrando información se puede apreciar a la derecha en el apartado de filtros adicionales.

Inciso	Unidad Ejecutora	Cantidad
Ministerio de Salud Pública	Junta Nacional de Salud	1
Ministerio de Economía y Finanzas	Dirección Nacional de Loterías y Quinielas	6
Ministerio de Ganadería, Agricultura y Pesca	Dirección General de Secretaría	1
Ministerio de Economía y Finanzas	Dirección General de Comercio	1
Ministerio de Educación y Cultura	Dirección Nacional de Cultura	2
Ministerio del Interior	Dirección Nacional de Policía Científica	1
Ministerio de Defensa Nacional	Dirección General de Secretaría de Estado	1
Ministerio de Transporte y Obras Públicas	Dirección Nacional de Vialidad	1
Ministerio del Interior	Dirección Nacional de Identificación Civil	2
Ministerio de Turismo	Dirección General de Secretaría	1

Consulta: Cantidad de actuaciones por organización en el año del grupo de entidad

Acciones

Buscar Anterior Cerrar

Opciones

Exportar Imprimir

Tipo de filtros

Filtros adicionales

Año: 2018
Tipo de Institución: Poder Ejecutivo

2. Cantidad de actuaciones según grupo de entidad ingresadas por AIN

Tiene el mismo formato que la anterior, donde la información que se muestra es solo de actuaciones realizadas por funcionarios internos de AIN.

3. Cantidad de actuaciones según grupo de entidad ingresadas por organismos

Tiene el mismo formato que la anterior, donde la información que se muestra es solo de actuaciones realizadas por las UAIs.

4. Cantidad de actuaciones realizadas en un Inciso discriminando tipo de actuación

En esta consulta se visualiza la cantidad de actuaciones realizadas (auditorías y seguimientos) en un Inciso discriminando tipo de actuación.

Filtros disponibles:

- Por el tipo de institución
- Selección de años (no deben ser necesariamente contiguos (ejemplo: 2015, 2019, 2022 y 2023))

Tipo de institución	Inciso	Auditorías	Seguimientos	Total
Entes autónomos	Banco de Previsión Social	3	0	3
Servicios descentralizados	Unidad Reguladora de Servicios de Co...	2	0	2
PPnoE	Instituto de Promoción de las Inversio...	1	1	2
PPnoE	Laboratorio Tecnológico del Uruguay	1	0	1
PPnoE	Comisión Honoraria pro Erradicación d...	1	0	1
Entes autónomos	Administración Nacional de Educación ...	2	0	2
Poder Ejecutivo	Ministerio de Ganadería, Agricultura y ...	9	3	12
Poder Ejecutivo	Ministerio de Salud Pública	5	1	6
Poder Ejecutivo	Ministerio del Interior	11	4	15
Poder Ejecutivo	Ministerio de Turismo	1	0	1
PPnoE	Fondo de Solidaridad	1	0	1
PPnoE	Corporación Nacional para el Desarrollo	1	1	2
Poder Ejecutivo	Ministerio de Vivienda y Ordenamiento...	3	0	3
Poder Ejecutivo	Ministerio de Relaciones Exteriores	3	2	5
Servicios descentralizados	Administración de Servicios de Salud d...	3	0	3
PPnoE	Instituto Nacional de Cooperativismo	1	1	2

1 De 2

Resultado: 36 Registro/s encontrado/s

Eliminar filtros

Consulta: Cantidad de actuaciones realizadas en un Inciso discriminando tipo de actuación

Acciones

Buscar Cerrar

Cantidad de actuaciones por año discriminadas por tipo para el inciso

Opciones

Exportar Imprimir

Tipo de filtros

Filtros adicionales

Tipo de institución:

Años:

2014

2015

2016

2017

2018

A partir de los datos obtenidos, puede seleccionar un registro y obtener la **cantidad de actuaciones discriminadas por año discriminadas tipo (auditoría/seguimiento)**

Tipo de institución	Inciso	Auditorías	Seguimientos	Total
Entes autónomos	Banco de Previsión Social	3	0	3
Servicios descentralizados	Unidad Reguladora de Servicios de Co...	2	0	2
PPnoE	Instituto de Promoción de las Inversio...	1	1	2
PPnoE	Laboratorio Tecnológico del Uruguay	1	0	1
PPnoE	Comisión Honoraria pro Erradicación d...	1	0	1
Entes autónomos	Administración Nacional de Educación ...	2	0	2
Poder Ejecutivo	Ministerio de Ganadería, Agricultura y ...	9	3	12
Poder Ejecutivo	Ministerio de Salud Pública	5	1	6
Poder Ejecutivo	Ministerio del Interior	11	4	15
Poder Ejecutivo	Ministerio de Turismo	1	0	1
PPnoE	Fondo de Solidaridad	1	0	1
PPnoE	Corporación Nacional para el Desarrollo	1	1	2
Poder Ejecutivo	Ministerio de Vivienda y Ordenamiento...	3	0	3
Poder Ejecutivo	Ministerio de Relaciones Exteriores	3	2	5
Servicios descentralizados	Administración de Servicios de Salud d...	3	0	3
PPnoE	Instituto Nacional de Cooperativismo	1	1	2

Consulta: Cantidad de actuaciones realizadas en un Inciso discriminando tipo de actuación

Cantidad de actuaciones realizadas en un Inciso en un período determinado discriminando tipo de actuación. (Informe de Auditoría y Informe de seguimiento)

Acciones:

Cantidad de actuaciones por año discriminadas por tipo para el inciso

Opciones:

Tipo de filtros

Filtros adicionales

Tipo de institución:

Años: 2014 2015 2016 2017 2018

En filtros adicionales podemos ver para qué inciso y tipo de institución es la información presentada.

Año	Auditorías	Seguimientos	Total
2015	1	1	2
2017	1	0	1
2018	1	0	1
2019	4	0	4
2021	2	2	4

Consulta: Cantidad de actuaciones por año discriminadas por tipo para el inciso

Acciones:

Opciones:

Tipo de filtros

Filtros adicionales

Tipo de institución:

Inciso:

5. Cantidad de actuaciones realizadas en una unidad ejecutora discriminando tipo de actuación

En esta consulta se visualiza la cantidad de actuaciones realizadas (auditorías y seguimientos) para cada institución.

Filtros disponibles:

- Por el tipo de institución
- Selección de años (no deben ser necesariamente contiguos (ejemplo: 2015, 2019, 2022 y 2023))

Tipo de institución	Inciso	Unidad Ejecutora	Auditorías	Seguimientos	Total
Poder Ejecutivo	Ministerio de Educación y Cultura	Dirección Nacional de Cultura	1	1	2
Poder Ejecutivo	Ministerio de Educación y Cultura	Comisión del Patrimonio Cultural de la...	1	0	1
Poder Ejecutivo	Ministerio del Interior	Dirección Nacional de Asistencia Social...	1	1	2
PPnoE	Dirección Nacional de Impresiones y P...	Dirección Nacional de Impresiones y P...	1	0	1
PPnoE	Comisión Honoraria de Lucha Contra e...	Comisión Honoraria de Lucha Contra e...	1	0	1
Poder Ejecutivo	Ministerio de Ganadería, Agricultura y ...	Dirección General de Servicios Ganade...	2	0	2
Entes autónomos	Administración Nacional de Educación ...	Consejo Directivo Central	1	0	1
Entes autónomos	Tribunal de Cuentas	Tribunal de Cuentas	1	0	1
Poder Ejecutivo	Ministerio de Desarrollo Social	Dirección de Desarrollo Social	1	0	1
Servicios descentr...	Administración de Servicios de Salud d...	Hospital Maciel	1	0	1
Poder Ejecutivo	Ministerio del Interior	Jefatura de Policía de Artigas	5	0	5
Servicios descentr...	Administración de Servicios de Salud d...	Centro Departamental de Salto	1	0	1
Poder Ejecutivo	Ministerio de Economía y Finanzas	Contaduría General de la Nación	1	0	1
Poder Ejecutivo	Ministerio de Salud Pública	Dirección General de Secretaría	1	1	2
PPnoE	Corporación Nacional para el Desarrollo	Corporación Nacional para el Desarrollo	1	1	2
Poder Ejecutivo	Ministerio de Economía y Finanzas	Dirección General de Casinos	1	0	1

Consulta: Cantidad de actuaciones realizadas en una unidad ejecutora discriminando tipo de actuación.

Cantidad de actuaciones realizadas en una UE en un periodo determinado

Acciones:

Cantidad de actuaciones por año discriminadas por tipo para la organización

Opciones:

Tipo de filtros

Filtros adicionales: Tipo de institución: [dropdown]

Años: 2014 2015 2016 2017 2018

Resultado: 64 Registro/s encontrado/s


A partir de los datos obtenidos, puede seleccionar un registro y obtener la **cantidad de actuaciones discriminadas por tipo y año** para la organización seleccionada.

Tipo de institución	Inciso	Unidad Ejecutora	Auditorías	Seguimientos	Total
Poder Ejecutivo	Ministerio de Educación y Cultura	Dirección Nacional de Cultura	1	1	2
Poder Ejecutivo	Ministerio de Educación y Cultura	Comisión del Patrimonio Cultural de la...	1	0	1
Poder Ejecutivo	Ministerio del Interior	Dirección Nacional de Asistencia Social...	1	1	2
PPnoE	Dirección Nacional de Impresiones y P...	Dirección Nacional de Impresiones y P...	1	0	1
PPnoE	Comisión Honoraria de Lucha Contra e...	Comisión Honoraria de Lucha Contra e...	1	0	1
Poder Ejecutivo	Ministerio de Ganadería, Agricultura y ...	Dirección General de Servicios Ganade...	2	0	2
Entes autónomos	Administración Nacional de Educación ...	Consejo Directivo Central	1	0	1
Entes autónomos	Tribunal de Cuentas	Tribunal de Cuentas	1	0	1
Poder Ejecutivo	Ministerio de Desarrollo Social	Dirección de Desarrollo Social	1	0	1
Servicios descentr...	Administración de Servicios de Salud d...	Hospital Maciel	1	0	1
Poder Ejecutivo	Ministerio del Interior	Jefatura de Policía de Artigas	5	0	5
Servicios descentr...	Administración de Servicios de Salud d...	Centro Departamental de Salto	1	0	1
Poder Ejecutivo	Ministerio de Economía y Finanzas	Contaduría General de la Nación	1	0	1
Poder Ejecutivo	Ministerio de Salud Pública	Dirección General de Secretaría	1	1	2
PPnoE	Corporación Nacional para el Desarrollo	Corporación Nacional para el Desarrollo	1	1	2
Poder Ejecutivo	Ministerio de Economía y Finanzas	Dirección General de Casinos	1	0	1

Consulta: Cantidad de actuaciones realizadas en una unidad ejecutora discriminando tipo de actuación.

Cantidad de actuaciones realizadas en una UE en un periodo determinado

Acciones:

Cantidad de actuaciones por año discriminadas por tipo para la organización 

Opciones:

Tipo de filtros

Filtros adicionales: Tipo de institución: [dropdown]

Años: 2014 2015 2016 2017 2018

Resultado: 64 Registro/s encontrado/s



Indicadores

Sistema de Información de Auditoría Interna Gubernamental (SIAIGU)

En filtros adicionales podemos ver para que organización es la información presentada.

Año	Auditorías	Seguimientos	Total
2016	6	6	12
2023	2	0	2

Consulta: Cantidad de actuaciones por año discriminadas por tipo para la organización★



Acciones

Buscar

Anterior

Cerrar

Opciones

Exportar

Imprimir

Tipo de filtros

Filtros adicionales

Tipo de institución: Poder Ejecutivo

Inciso: Presidencia de la República

Unidad Ejecutora: Presidencia de la República

6. Cantidad de hallazgos discriminados por grado de implementación

Esta consulta lista todas las organizaciones, su tipo de institución y muestra la cantidad de hallazgos que posee en cada estado.

Filtros disponibles:

- Por el tipo de institución
- Inciso
- Unidad Ejecutora
- Fecha de informe

Cuando se selecciona el filtro Tipo de institución, se habilita el filtro de inciso (se listan solo los incisos de ese tipo de institución). Si se selecciona inciso, puede filtrar por unidad ejecutora (se listan las del inciso seleccionado).

Tipo de institución	Inciso	Unidad Ejecutora	No implement	En proceso	Parcial	Implement	Org. asume riesgo
Poder Ejecutivo	Ministerio de Transporte y Obras P...	Dirección Nacional de Vialidad	13	2	2	0	0
Poder Ejecutivo	Ministerio de Educación y Cultura	Dirección General de Registros	3	0	1	1	0
Entes autónomos	Administración Nacional de Educa...	Consejo Directivo Central	7	0	0	0	0
Poder Ejecutivo	Ministerio de Transporte y Obras P...	Dirección Nacional de Transporte	7	0	0	0	0
PPNoE	Laboratorio Tecnológico del Uruguay	Laboratorio Tecnológico del Uruguay	3	0	0	0	0
PPNoE	Fondo de Solidaridad	Fondo de Solidaridad	3	0	0	0	0
Poder Ejecutivo	Ministerio de Desarrollo Social	Dirección de Desarrollo Social	8	0	0	0	0
PPNoE	Instituto de Regulación y Control ...	Instituto de Regulación y Control del C...	6	0	3	1	0
Poder Ejecutivo	Ministerio de Industria, Energía y ...	Dirección Nacional de la Propiedad Ind...	11	0	3	2	0
Poder Ejecutivo	Ministerio de Turismo	Dirección General de Secretaría	6	0	0	0	0
PPNoE	Instituto Nacional de Empleo y For...	Instituto Nacional de Empleo y Forma...	15	1	0	21	4
Poder Ejecutivo	Ministerio del Interior	Dirección Nacional de Migración	5	10	1	0	0
Poder Ejecutivo	Ministerio de Vivienda y Ordenami...	Dirección Nacional de Integración Soci...	8	0	0	0	0
Poder Ejecutivo	Ministerio de Transporte y Obras P...	Despacho de la Secretaría Estado y Of...	4	0	0	0	0
Poder Ejecutivo	Ministerio de Desarrollo Social	Ex-Adm. Gral- Dir. General Secret.	18	0	0	0	0
PPNoE	Fondo Nacional de Recursos	Fondo Nacional de Recursos	10	0	0	0	0

Consulta: Cantidad de hallazgos discriminados por grado de implementación

Acciones:

Cantidad de hallazgos discriminados por criticidad para el inciso

Opciones:

Tipo de filtros

Filtros adicionales

Tipo de institución:

Inciso:

Unidad Ejecutora:

Fecha:

A partir de los datos obtenidos, puede seleccionar un registro y obtener la **cantidad de hallazgos por criticidad** para la institución seleccionada.

Tipo de institución	Inciso	Unidad Ejecutora	No implement	En proceso	Parcial	Implement	Org. asume riesgo
Poder Ejecutivo	Ministerio de Transporte y Obras P...	Dirección Nacional de Vialidad	13	2	2	0	0
Poder Ejecutivo	Ministerio de Educación y Cultura	Dirección General de Registros	3	0	1	1	0
Entes autónomos	Administración Nacional de Educa...	Consejo Directivo Central	7	0	0	0	0
Poder Ejecutivo	Ministerio de Transporte y Obras P...	Dirección Nacional de Transporte	7	0	0	0	0
PPNoE	Laboratorio Tecnológico del Uruguay	Laboratorio Tecnológico del Uruguay	3	0	0	0	0
PPNoE	Fondo de Solidaridad	Fondo de Solidaridad	3	0	0	0	0
Poder Ejecutivo	Ministerio de Desarrollo Social	Dirección de Desarrollo Social	8	0	0	0	0
PPNoE	Instituto de Regulación y Control ...	Instituto de Regulación y Control del C...	6	0	3	1	0
Poder Ejecutivo	Ministerio de Industria, Energía y ...	Dirección Nacional de la Propiedad Ind...	11	0	3	2	0
Poder Ejecutivo	Ministerio de Turismo	Dirección General de Secretaría	6	0	0	0	0
PPNoE	Instituto Nacional de Empleo y For...	Instituto Nacional de Empleo y Forma...	15	1	0	21	4
Poder Ejecutivo	Ministerio del Interior	Dirección Nacional de Migración	5	10	1	0	0
Poder Ejecutivo	Ministerio de Vivienda y Ordenami...	Dirección Nacional de Integración Soci...	8	0	0	0	0
Poder Ejecutivo	Ministerio de Transporte y Obras P...	Despacho de la Secretaría Estado y Of...	4	0	0	0	0
Poder Ejecutivo	Ministerio de Desarrollo Social	Ex-Adm. Gral- Dir. General Secret.	18	0	0	0	0
PPNoE	Fondo Nacional de Recursos	Fondo Nacional de Recursos	10	0	0	0	0

Consulta: Cantidad de hallazgos discriminados por grado de implementación

Acciones:

Cantidad de hallazgos discriminados por criticidad para el inciso

Opciones:

Tipo de filtros

Filtros adicionales

Tipo de institución:

Inciso:

Unidad Ejecutora:

Fecha:



Indicadores

Sistema de Información de Auditoría Interna Gubernamental (SIAIGU)

Se agrupan los datos por la unidad ejecutora que corresponda y se visualizan los hallazgos agrupados por su grado de implementación (En proceso, No implementado, Parcial, Implementado, El organismo asume el riesgo), la procedencia de los datos (Carga inicial, Situación informada, Seguimiento). Se visualizan cantidades y porcentajes.

IMPORTANTE: aquí se diferencia en qué etapa están los hallazgos, los hallazgos se cuentan una sola vez y no se repiten en otras agrupaciones, los porcentajes son dentro de la agrupación.

En filtros adicionales se puede ver el tipo de institución e inciso seleccionados anteriormente y permite filtrar por la fecha de los informes como en la anterior.

Unidad Ejecutora	Grado de implementación	Procedencia de los datos	Baja	% Baja	Media	% Media	Alta	% Alta	Extren	% Extren	Total abiertos
Dirección Nacional de Cultura	En proceso	Seguimiento	2	66.7000...	1	33.2999...	0	0%	0	0%	3
Dirección General de Registros	No implementado	Seguimiento	0	0%	1	33.2999...	2	66.7000...	0	0%	3
Dirección Nacional de Cultura	Parcial	Seguimiento	1	25%	3	75%	0	0%	0	0%	4
Dirección General de Registros	Implementado	Seguimiento	1	100%	0	0%	0	0%	0	0%	1
Dirección Nacional de Cultura	No implementado	Seguimiento	0	0%	0	0%	2	100%	0	0%	2
Dirección General de Registros	Parcial	Seguimiento	0	0%	1	100%	0	0%	0	0%	1
Comisión del Patrimonio Cultural de la...	No implementado	Carga inicial	0	0%	0	0%	0	0%	0	0%	0
Dirección General del Registro de Esta...	No implementado	Carga inicial	0	0%	0	0%	6	46.2000...	7	53.7999...	13
Dirección General de Secretaría	No implementado	Carga inicial	0	0%	0	0%	0	0%	0	0%	0

Consulta: Cantidad de hallazgos discriminados por criticidad para el inciso

Cantidad de hallazgos discriminados por criticidad para el inciso

Acciones

Buscar Anterior Cerrar

Criticidad inicial y actual para los hallazgos.

Opciones

Exportar Imprimir

Tipo de filtros

Filtros adicionales

Tipo de institución: Poder Ejecutivo

Inciso: Ministerio de Educación y Cultura

Fecha: / /

A partir de los datos obtenidos, puede seleccionar un registro y obtener **la información de cada hallazgo de esa organización con el grado de implementación seleccionado.**

Unidad Ejecutora	Grado de implementación	Procedencia de los datos	Baja	% Baja	Media	% Media	Alta	% Alta	Extren	% Extren	Total abiertos
Dirección Nacional de Cultura	En proceso	Seguimiento	2	66.7000...	1	33.2999...	0	0%	0	0%	3
Dirección General de Registros	No implementado	Seguimiento	0	0%	1	33.2999...	2	66.7000...	0	0%	3
Dirección Nacional de Cultura	Parcial	Seguimiento	1	25%	3	75%	0	0%	0	0%	4
Dirección General de Registros	Implementado	Seguimiento	1	100%	0	0%	0	0%	0	0%	1
Dirección Nacional de Cultura	No implementado	Seguimiento	0	0%	0	0%	2	100%	0	0%	2
Dirección General de Registros	Parcial	Seguimiento	0	0%	1	100%	0	0%	0	0%	1
Comisión del Patrimonio Cultural de la...	No implementado	Carga inicial	0	0%	0	0%	0	0%	0	0%	0
Dirección General del Registro de Esta...	No implementado	Carga inicial	0	0%	0	0%	6	46.2000...	7	53.7999...	13
Dirección General de Secretaría	No implementado	Carga inicial	0	0%	0	0%	0	0%	0	0%	0

Consulta: Cantidad de hallazgos discriminados por criticidad para el inciso

Cantidad de hallazgos discriminados por criticidad para el inciso

Acciones

Buscar Anterior Cerrar

Criticidad inicial y actual para los hallazgos.

Opciones

Exportar Imprimir

Tipo de filtros

Filtros adicionales

Tipo de institución: Poder Ejecutivo

Inciso: Ministerio de Educación y Cultura

Fecha: / /



Indicadores

Sistema de Información de Auditoría Interna Gubernamental (SIAIGU)

Se detalla el identificador del informe al que pertenecen, la fecha, los tipos de riesgos registrados en el hallazgo, el título del hallazgo, la procedencia (lo mismo a la consulta anterior, refleja la etapa del hallazgo), la criticidad inicial del hallazgo (la que se selecciona al registrar el hallazgo), si presenta seguimiento, y la criticidad actual (en caso de no tener seguimiento es la misma a la inicial, en caso de si tener esta es la que se especificó en el seguimiento).

En filtros adicionales podemos ver la información de la organización (tipo de institución, inciso, unidad ejecutora) y el grado de implementación de los hallazgos presentados. También nos permite filtrar por la fecha del informe.

Id. del informe	Fecha del informe	Tipos de riesgos	Título del hallazgo	Procedencia	Criticidad inicial	Preset seguir	Criticidad actual
1586-2019	15/01/2020	N/A	Matrimonios a domicilio	Carga inicial	Alto	NO	Alto
1586-2019	15/01/2020	N/A	Venta de timbres	Carga inicial	Alto	NO	Alto
1586-2019	15/01/2020	N/A	Ambiente de control	Carga inicial	Alto	NO	Alto
1586-2019	15/01/2020	N/A	Devoluciones de caja	Carga inicial	Extremo	NO	Extremo
1586-2019	15/01/2020	N/A	Tarifas.	Carga inicial	Alto	NO	Alto
1586-2019	15/01/2020	N/A	Sistema de Información	Carga inicial	Extremo	NO	Extremo
1586-2019	15/01/2020	N/A	Custodia y conservación de I...	Carga inicial	Extremo	NO	Extremo
1586-2019	15/01/2020	N/A	Cobranza de trámites.	Carga inicial	Extremo	NO	Extremo
1586-2019	15/01/2020	N/A	Incumplimiento de cometidos	Carga inicial	Extremo	NO	Extremo
1586-2019	15/01/2020	N/A	Medidas de Seguridad sobre...	Carga inicial	Extremo	NO	Extremo
1586-2019	15/01/2020	N/A	Emisión de testimonios en f...	Carga inicial	Extremo	NO	Extremo
1586-2019	15/01/2020	N/A	Distribución de la Recaudaci...	Carga inicial	Alto	NO	Alto
1586-2019	15/01/2020	N/A	Inscripción de partidas de e...	Carga inicial	Alto	NO	Alto

Consulta: Criticidad inicial y actual para los hallazgos. ★

Acciones

Opciones

Filtros adicionales

Tipo de institución:

Inciso:

Unidad Ejecutora:

Grado de implementación:

Fecha:

1 De 1 Resultado: 13 Registro/s encontrado/s Eliminar filtros



7. Cantidad de hallazgos abiertos y cerrados por grupo de entidad

Esta consulta muestra la cantidad y porcentaje, de hallazgos (abiertos/cerrados) agrupados por tipo de institución.

Filtros disponibles:

- Fecha de informe

Tipo de institución	Cantidad total	Abiertos	% Abiertos	Cerrados	% Cerrados
Servicios descentralizados	33	33	100%	0	0%
Entes autónomos	36	35	97%	1	3%
PPnoE	150	101	67%	49	33%
Poder Ejecutivo	487	459	94%	28	6%

Consulta: Cantidad de hallazgos abiertos y cerrados por grupo de entidad

Acciones:

Cantidad de hallazgos abiertos y cerrados por inciso

Opciones:

Filtros adicionales: Fecha: [] - []

A partir de los datos obtenidos, puede seleccionar un registro y obtener **la cantidad total de hallazgos, cantidad de hallazgos abiertos, cantidad de hallazgos cerrados y los porcentajes de hallazgos cerrados y de hallazgos abiertos para el tipo de institución seleccionado.**

Tipo de institución	Cantidad total	Abiertos	% Abiertos	Cerrados	% Cerrados
Servicios descentralizados	33	33	100%	0	0%
Entes autónomos	36	35	97%	1	3%
PPnoE	150	101	67%	49	33%
Poder Ejecutivo	487	459	94%	28	6%

Consulta: Cantidad de hallazgos abiertos y cerrados por grupo de entidad

Acciones:

Cantidad de hallazgos abiertos y cerrados por inciso


Opciones:

Filtros adicionales: Fecha: [] - []

En filtros adicionales se puede ver el tipo de institución seleccionado anteriormente, filtrar por inciso (se listan los del tipo de institución) y por las fechas de informes.

Tipo de institución	Inciso	Cantidad total	Abiertos	% Abiertos	Cerrados	% Cerrados
Poder Ejecutivo	Ministerio de Relaciones Exteriores	19	18	95%	1	5%
Poder Ejecutivo	Ministerio del Interior	56	49	88%	7	13%
Poder Ejecutivo	Presidencia de la República	74	69	93%	5	7%
Poder Ejecutivo	Ministerio de Industria, Energía y Minería	16	14	88%	2	13%
Poder Ejecutivo	Ministerio de Vivienda y Ordenamiento Territorial	27	27	100%	0	0%
Poder Ejecutivo	Ministerio de Economía y Finanzas	65	57	88%	8	12%
Poder Ejecutivo	Ministerio de Desarrollo Social	26	26	100%	0	0%
Poder Ejecutivo	Ministerio de Turismo	6	6	100%	0	0%
Poder Ejecutivo	Ministerio de Educación y Cultura	41	40	98%	1	2%
Poder Ejecutivo	Ministerio de Ganadería, Agricultura y Pesca	56	53	95%	3	5%
Poder Ejecutivo	Ministerio de Transporte y Obras Públicas	28	28	100%	0	0%
Poder Ejecutivo	Ministerio de Defensa Nacional	34	34	100%	0	0%
Poder Ejecutivo	Ministerio de Salud Pública	39	38	97%	1	3%

Consulta: Cantidad de hallazgos abiertos y cerrados por inciso ★



Acciones

[Buscar](#) [Anterior](#) [Cerrar](#)

Cantidad de hallazgos abiertos y cerrados por organización

Opciones

[Exportar](#) [Imprimir](#)

Tipo de filtros

Filtros adicionales

Tipo de institución: Poder Ejecutivo ▼

Inciso: ▼

Fecha: -

A partir de los datos obtenidos, puede seleccionar un registro y obtener lo mismo que las anterior, pero agrupando la información por organización (tipo de institución, inciso, unidad ejecutora).

En filtros adicionales se muestra el tipo de institución e inciso seleccionados anteriormente y permite filtrar por unidad ejecutora (lista las del inciso) y por la fecha de los informes.

Tipo de institución	Inciso	Unidad Ejecutora	Cantidad total	Abiertos	% Abiertos	Cerrado	% Cerrado
PPnoE	Instituto Nacional de Empleo y Forma...	Instituto Nacional de Empleo y Formación ...	41	16	39%	25	61%

Consulta: Cantidad de hallazgos abiertos y cerrados por organización ★



Acciones

[Buscar](#) [Anterior](#) [Cerrar](#)

Opciones

[Exportar](#) [Imprimir](#)

Tipo de filtros

Filtros adicionales

Tipo de institución: PPnoE ▼

Inciso: Instituto Nacional de Empleo y For ▼

Unidad Ejecutora: ▼

Fecha: -

Nota: puede acceder de manera independiente a la consulta *Cantidad de hallazgos abiertos y cerrados por organización*.



Indicadores

Sistema de Información de Auditoría Interna Gubernamental (SIAIGU)

8. Informes con planes de acción registrados en el período especificado por grupo de entidad

Esta consulta agrupa los informes de auditoría y hallazgos por tipo de institución, presenta la cantidad total de informes, la cantidad y porcentaje de informes que cuentan con plan de acción, la cantidad y porcentaje de informes sin plan de acción, la cantidad total de hallazgos, la cantidad y porcentaje de hallazgos con plan de acción y la cantidad y porcentaje de hallazgos sin plan de acción.

Filtros disponibles:

- Fecha de informe
- Fecha del plan de acción

Tipo de Institución	Total de Informes	Inf. CON plan de acción	% Inf. CON	Inf. SIN plan de acción	% Inf. SIN	Total de hallazgos	Hall. CON plan de acción	% Hall. CON	Hall. SIN plan de acción	% Hall. SIN
Poder Ejecutivo	138	74	53.6%	64	46.4%	731	482	65.9%	249	34.1%
Entes autónomos	10	2	20.0%	8	80.0%	39	8	20.5%	31	79.5%
Servicios descentralizados	6	5	83.3%	1	16.7%	41	37	90.2%	4	9.8%
PPnoE	22	19	86.4%	3	13.6%	227	216	95.2%	11	4.8%
Poder Judicial	5	2	40.0%	3	60.0%	9	5	55.6%	4	44.4%

Consulta: Informes con planes de acción registrados en el período especificado por grupo de entidad

Acciones:

Informes con planes de acción registrados en el período especificado por inciso

Opciones:

Filtros adicionales:
Fecha del informe: [] - []
Fecha del plan de acción: [] - []

Resultado: 5 Registro/s encontrado/s

A partir de los datos obtenidos, puede seleccionar un registro y obtener la misma información, pero agrupada por los incisos del tipo de institución seleccionado.

Tipo de Institución	Total de Informes	Inf. CON plan de acción	% Inf. CON	Inf. SIN plan de acción	% Inf. SIN	Total de hallazgos	Hall. CON plan de acción	% Hall. CON	Hall. SIN plan de acción	% Hall. SIN
Poder Ejecutivo	138	74	53.6%	64	46.4%	731	482	65.9%	249	34.1%
Entes autónomos	10	2	20.0%	8	80.0%	39	8	20.5%	31	79.5%
Servicios descentralizados	6	5	83.3%	1	16.7%	41	37	90.2%	4	9.8%
PPnoE	22	19	86.4%	3	13.6%	227	216	95.2%	11	4.8%
Poder Judicial	5	2	40.0%	3	60.0%	9	5	55.6%	4	44.4%

Consulta: Informes con planes de acción registrados en el período especificado por grupo de entidad

Acciones:

Informes con planes de acción registrados en el período especificado por inciso

Opciones:

Filtros adicionales:
Fecha del informe: [] - []
Fecha del plan de acción: [] - []

Resultado: 5 Registro/s encontrado/s



Indicadores

Sistema de Información de Auditoría Interna Gubernamental (SIAIGU)

En filtros adicionales podemos ver el tipo de institución seleccionado, nos permite filtrar por inciso y por las fechas del informe y del plan de acción.

Tipo de institución	Inciso	Total de informes	Inf. CON plan de acción	% Inf. CON	Inf. SIN plan de acción	% Inf. SIN	Total de hallazgos	Hall. CON plan de acción	% Hall. CON	Hall. SIN plan de acción	% Hall. SIN
PPHOE	Agencia Nacional de Investigación e In...	1	1	100.0%	0	0.0%	7	7	100.0%	0	0.0%
PPHOE	Centro Uruguayo de Imagenología Mof...	2	1	50.0%	1	50.0%	12	11	91.7%	1	8.3%
PPHOE	Comisión Honoraria de Lucha Contra el ...	1	1	100.0%	0	0.0%	9	9	100.0%	0	0.0%
PPHOE	Comisión Honoraria pro Erradicación de ...	1	1	100.0%	0	0.0%	6	6	100.0%	0	0.0%
PPHOE	Corporación Nacional para el Desarrollo	1	0	0.0%	1	100.0%	4	0	0.0%	4	100.0%
PPHOE	Dirección Nacional de Impresiones y Pu...	1	1	100.0%	0	0.0%	7	7	100.0%	0	0.0%
PPHOE	Fondo de Solidaridad	1	1	100.0%	0	0.0%	4	4	100.0%	0	0.0%
PPHOE	Fondo Nacional de Recursos	1	1	100.0%	0	0.0%	23	23	100.0%	0	0.0%
PPHOE	Instituto de Promoción de las Inversio...	1	1	100.0%	0	0.0%	13	13	100.0%	0	0.0%
PPHOE	Instituto de Regulación y Control del C...	1	1	100.0%	0	0.0%	10	10	100.0%	0	0.0%
PPHOE	Instituto Nacional de Carnes	2	2	100.0%	0	0.0%	24	24	100.0%	0	0.0%
PPHOE	Instituto Nacional del Cooperativismo	1	1	100.0%	0	0.0%	11	11	100.0%	0	0.0%
PPHOE	Instituto Nacional de Empleo y Formaci...	5	4	80.0%	1	20.0%	62	56	90.3%	6	9.7%
PPHOE	Instituto Nacional de Investigación Agr...	1	1	100.0%	0	0.0%	21	21	100.0%	0	0.0%
PPHOE	Laboratorio Tecnológico del Uruguay	1	1	100.0%	0	0.0%	9	9	100.0%	0	0.0%
PPHOE	Unidad Alimentaria de Montevideo	1	1	100.0%	0	0.0%	5	5	100.0%	0	0.0%

Consultas: Informes con planes de acción registrados en el periodo especificado por inciso

Acciones: Buscar, Anterior, Cerrar

Opciones: Exportar, Imprimir

Filtros adicionales: Tipo de institución: PPHOE, Inciso: [], Fecha del informe: [], Fecha del plan de acción: []

A partir de los datos obtenidos, puede seleccionar un registro y obtener la misma información, pero agrupada por las organizaciones del inciso seleccionado.

Tipo de institución	Inciso	Total de informes	Inf. CON plan de acción	% Inf. CON	Inf. SIN plan de acción	% Inf. SIN	Total de hallazgos	Hall. CON plan de acción	% Hall. CON	Hall. SIN plan de acción	% Hall. SIN
PPHOE	Agencia Nacional de Investigación e In...	1	1	100.0%	0	0.0%	7	7	100.0%	0	0.0%
PPHOE	Centro Uruguayo de Imagenología Mof...	2	1	50.0%	1	50.0%	12	11	91.7%	1	8.3%
PPHOE	Comisión Honoraria de Lucha Contra el ...	1	1	100.0%	0	0.0%	9	9	100.0%	0	0.0%
PPHOE	Comisión Honoraria pro Erradicación de ...	1	1	100.0%	0	0.0%	6	6	100.0%	0	0.0%
PPHOE	Corporación Nacional para el Desarrollo	1	0	0.0%	1	100.0%	4	0	0.0%	4	100.0%
PPHOE	Dirección Nacional de Impresiones y Pu...	1	1	100.0%	0	0.0%	7	7	100.0%	0	0.0%
PPHOE	Fondo de Solidaridad	1	1	100.0%	0	0.0%	4	4	100.0%	0	0.0%
PPHOE	Fondo Nacional de Recursos	1	1	100.0%	0	0.0%	23	23	100.0%	0	0.0%
PPHOE	Instituto de Promoción de las Inversio...	1	1	100.0%	0	0.0%	13	13	100.0%	0	0.0%
PPHOE	Instituto de Regulación y Control del C...	1	1	100.0%	0	0.0%	10	10	100.0%	0	0.0%
PPHOE	Instituto Nacional de Carnes	2	2	100.0%	0	0.0%	24	24	100.0%	0	0.0%
PPHOE	Instituto Nacional del Cooperativismo	1	1	100.0%	0	0.0%	11	11	100.0%	0	0.0%
PPHOE	Instituto Nacional de Empleo y Formaci...	5	4	80.0%	1	20.0%	62	56	90.3%	6	9.7%
PPHOE	Instituto Nacional de Investigación Agr...	1	1	100.0%	0	0.0%	21	21	100.0%	0	0.0%
PPHOE	Laboratorio Tecnológico del Uruguay	1	1	100.0%	0	0.0%	9	9	100.0%	0	0.0%
PPHOE	Unidad Alimentaria de Montevideo	1	1	100.0%	0	0.0%	5	5	100.0%	0	0.0%

Consultas: Informes con planes de acción registrados en el periodo especificado por inciso

Acciones: Buscar, Anterior, Cerrar

Opciones: Exportar, Imprimir

Filtros adicionales: Tipo de institución: PPHOE, Inciso: [], Fecha del informe: [], Fecha del plan de acción: []

En filtros adicionales vemos el tipo de institución e inciso seleccionados, nos permite filtrar por unidad ejecutora, fecha del informe y fecha del plan de acción.

Tipo de institución	Inciso	Unidad Ejecutora	Total de informes	CON plan de acción	% CON	SIN plan de acción	% SIN	Total de hallazgo	Hall. CON plan de acción	% Hall. CON	Hall. SIN plan de acción	% Hall. SIN
PPHOE	Instituto Nacional de Empleo y ...	Instituto Nacional de Empleo y ...	5	4	80.0%	1	20.0%	62	56	90.3%	6	9.7%

Consultas: Informes con planes de acción registrados en el periodo especificado

Acciones: Buscar, Anterior, Cerrar

Opciones: Exportar, Imprimir

Filtros adicionales: Tipo de institución: PPHOE, Inciso: Instituto Nacional de Empleo y F..., Unidad Ejecutora: [], Fecha del informe: [], Fecha del plan de acción: []



9. Hallazgos abiertos con plan de acción por grupo de entidad

Esta consulta agrupa los hallazgos por tipo de institución y presenta la cantidad total de hallazgos, la cantidad con plan de acción y la cantidad sin plan de acción.

Filtros disponibles:

- Fecha de informe
- Fecha del plan de acción

Tipo de institución	Cantidad total	CON plan de acción	SIN plan de acción
Poder Ejecutivo	589	285	304
Entes autónomos	39	8	31
Servicios descentralizados	33	29	4
PPnoE	102	95	7
Poder Judicial	8	3	5

Consulta: Hallazgos abiertos con plan de acción por grupo de entidad



Acciones

Buscar

Cerrar

Hallazgos abiertos con plan de acción por grupo de entidad, inciso

Opciones

Exportar

Imprimir

Filtros adicionales

Fecha del informe: -
Fecha del plan de acción: -

1 De 1 Resultado: 5 Registro/s encontrado/s

Eliminar filtros

A partir de los datos obtenidos, puede seleccionar un registro y obtener la misma información, pero agrupada por los incisos del tipo de institución seleccionado.

Tipo de institución	Cantidad total	CON plan de acción	SIN plan de acción
Poder Ejecutivo	589	285	304
Entes autónomos	39	8	31
Servicios descentralizados	33	29	4
PPnoE	102	95	7
Poder Judicial	8	3	5

Consulta: Hallazgos abiertos con plan de acción por grupo de entidad



Acciones

Buscar

Cerrar

Hallazgos abiertos con plan de acción por grupo de entidad, inciso

Opciones

Exportar

Imprimir

Filtros adicionales

Fecha del informe: -
Fecha del plan de acción: -

1 De 1 Resultado: 5 Registro/s encontrado/s

Eliminar filtros



Indicadores

Sistema de Información de Auditoría Interna Gubernamental (SIAIGU)

En filtros adicionales se puede ver el tipo de institución seleccionado. Se puede filtrar por la fecha del informe y por la fecha del plan de acción.

Tipo de institución	Inciso	Cantidad total	CON plan de acción	SIN plan de acción
Entes autónomos	Tribunal de Cuentas	3	1	2
Entes autónomos	Corte Electoral	2	0	2
Entes autónomos	Administración Nacional de Educación ...	13	7	6
Entes autónomos	Banco de Previsión Social	21	0	21

Consulta: Hallazgos abiertos con plan de acción por grupo de entidad, inciso

Acciones:

Hallazgos abiertos con plan de acción por grupo de entidad, inciso, unidad ejecutora

Opciones:

Tipo de filtros

Filtros adicionales: Tipo de institución: Entes autónomos

Fecha del informe: / / - / /

Fecha del plan de acción: / / - / /

Resultado: 4 Registro/s encontrado/s

A partir de los datos obtenidos, puede seleccionar un registro y obtener la misma información, pero agrupada por las organizaciones del inciso y tipo de institución seleccionados.

Tipo de institución	Inciso	Cantidad total	CON plan de acción	SIN plan de acción
Entes autónomos	Tribunal de Cuentas	3	1	2
Entes autónomos	Corte Electoral	2	0	2
Entes autónomos	Administración Nacional de Educación ...	13	7	6
Entes autónomos	Banco de Previsión Social	21	0	21

Consulta: Hallazgos abiertos con plan de acción por grupo de entidad, inciso

Acciones:

Hallazgos abiertos con plan de acción por grupo de entidad, inciso, unidad ejecutora

Opciones:

Tipo de filtros

Filtros adicionales: Tipo de institución: Entes autónomos

Fecha del informe: / / - / /

Fecha del plan de acción: / / - / /

Resultado: 4 Registro/s encontrado/s



Indicadores

Sistema de Información de Auditoría Interna Gubernamental (SIAIGU)

En filtros adicionales se puede ver el tipo de institución e inciso seleccionados. Se puede filtrar por la fecha del informe y por la fecha del plan de acción.

Tipo de institución	Inciso	Unidad Ejecutora	Cantidad total	CON plan de acción	SIN plan de acción
Entes autónomos	Banco de Previsión Social	Banco de Previsión Social	21	0	21

Consulta: Hallazgos abiertos con plan de acción por grupo de entidad, inciso, unidad ejecutora

Acciones: [Buscar](#) [Anterior](#) [Cerrar](#)

Opciones: [Exportar](#) [Imprimir](#)

Tipo de filtros

Filtros adicionales:

Tipo de institución: Entes autónomos

Inciso: Banco de Previsión Social

Unidad Ejecutora:

Fecha del informe: -

Fecha del plan de acción: -

1 De 1 Resultado: 1 Registro/s encontrado/s Eliminar filtros



10. Cumplimiento de plazos en procesos de registro de información

Esta consulta agrupa las organizaciones por tipo de institución, período al que corresponde la información enviada y proceso de registro de información (las organizaciones de un tipo de institución se repiten por proceso), en cada registro se muestra la cantidad de organizaciones que enviaron información en plazo, la cantidad de organizaciones que enviaron información fuera de plazo y la cantidad de organizaciones que no enviaron información.

IMPORTANTE: Un envío de información se considera en plazo si se envió a partir de que se empieza a aceptar registros de información (incluso puede ser antes del inicio del plazo legal), hasta que finaliza el plazo legal, fuera de plazo se considera si es enviado entre el fin del plazo legal hasta la fecha en que se deja de aceptar envíos de información.

Filtros disponibles:

- Período (filtro obligatorio)
- Tipo de institución
- Proceso (procesos de envío de información SIAIGU)

Tipo de institución	Proceso	Cumplen plazo	Fuera de plazo	No enviaron informaci
Poder Ejecutivo	Gobierno Corporativo	0	3	134
Poder Ejecutivo	Autoevaluación de control interno	0	0	137
Poder Ejecutivo	Autoevaluación de nivel de madurez	0	0	137
Poder Ejecutivo	Marco de trabajo	1	0	136
Poder Judicial	Marco de trabajo	1	0	0
Poder Judicial	Gobierno Corporativo	0	1	0
Poder Judicial	Autoevaluación de control interno	1	0	0
Poder Judicial	Autoevaluación de nivel de madurez	1	0	0
Poder Legislativo	Gobierno Corporativo	0	0	2
Poder Legislativo	Autoevaluación de control interno	0	0	2
Poder Legislativo	Autoevaluación de nivel de madurez	0	0	2
Poder Legislativo	Marco de trabajo	0	0	2
PPnoE	Marco de trabajo	0	0	43
PPnoE	Autoevaluación de nivel de madurez	0	0	43
PPnoE	Autoevaluación de control interno	0	0	43
PPnoE	Gobierno Corporativo	0	1	42

Consulta: Cumplimiento de plazos en procesos de registro de información

Acciones

Cumplimiento de plazos en procesos de registro de información por inciso

Opciones

Tipo de filtros

Filtros adicionales
 Período: 2023
 Tipo de institución:
 Proceso:



Indicadores

Sistema de Información de Auditoría Interna Gubernamental (SIAIGU)

A partir de los datos obtenidos, puede seleccionar un registro y obtener la misma información, pero agrupada por los incisos del tipo de institución seleccionado, el período al que corresponde la información enviada y proceso de registro de información.

Tipo de institución	Proceso	Cumplen plazo	Fuera de plazo	No enviaron informac
Poder Ejecutivo	Gobierno Corporativo	0	3	134
Poder Ejecutivo	Autoevaluación de control interno	0	0	137
Poder Ejecutivo	Autoevaluación de nivel de madurez	0	0	137
Poder Ejecutivo	Marco de trabajo	1	0	136
Poder Judicial	Marco de trabajo	1	0	0
Poder Judicial	Gobierno Corporativo	0	1	0
Poder Judicial	Autoevaluación de control interno	1	0	0
Poder Judicial	Autoevaluación de nivel de madurez	1	0	0
Poder Legislativo	Gobierno Corporativo	0	0	2
Poder Legislativo	Autoevaluación de control interno	0	0	2
Poder Legislativo	Autoevaluación de nivel de madurez	0	0	2
Poder Legislativo	Marco de trabajo	0	0	2
PPnoE	Marco de trabajo	0	0	43
PPnoE	Autoevaluación de nivel de madurez	0	0	43
PPnoE	Autoevaluación de control interno	0	0	43
PPnoE	Gobierno Corporativo	0	1	42

Consulta: Cumplimiento de plazos en procesos de registro de información

Acciones:

Cumplimiento de plazos en procesos de registro de información por inciso

Opciones:

Filtros adicionales: Período: 2023, Tipo de institución: [dropdown], Proceso: [dropdown]

En los filtros adicionales podemos ver el tipo de institución y período seleccionado. Nos permite filtrar por inciso y proceso.

Tipo de institución	Inciso	Proceso	Cumplen plazo	Fuera de plazo	No enviaron informac
Gobiernos Departamentales	Congreso de Intendentes	Autoevaluación de nivel de madurez	0	0	1
Gobiernos Departamentales	Congreso de Intendentes	Autoevaluación de control interno	0	0	1
Gobiernos Departamentales	Congreso de Intendentes	Gobierno Corporativo	0	0	1
Gobiernos Departamentales	Congreso de Intendentes	Marco de trabajo	0	0	1
Gobiernos Departamentales	Intendencia de Artigas	Marco de trabajo	0	0	2
Gobiernos Departamentales	Intendencia de Artigas	Autoevaluación de nivel de madurez	0	0	2
Gobiernos Departamentales	Intendencia de Artigas	Autoevaluación de control interno	0	0	2
Gobiernos Departamentales	Intendencia de Artigas	Gobierno Corporativo	0	0	2
Gobiernos Departamentales	Intendencia de Canelones	Gobierno Corporativo	0	0	2
Gobiernos Departamentales	Intendencia de Canelones	Marco de trabajo	0	0	2
Gobiernos Departamentales	Intendencia de Canelones	Autoevaluación de nivel de madurez	0	0	2
Gobiernos Departamentales	Intendencia de Canelones	Autoevaluación de control interno	0	0	2
Gobiernos Departamentales	Intendencia de Cerro Largo	Gobierno Corporativo	0	0	2
Gobiernos Departamentales	Intendencia de Cerro Largo	Autoevaluación de control interno	0	0	2
Gobiernos Departamentales	Intendencia de Cerro Largo	Autoevaluación de nivel de madurez	0	0	2
Gobiernos Departamentales	Intendencia de Cerro Largo	Marco de trabajo	0	0	2

Consulta: Cumplimiento de plazos en procesos de registro de información por inciso

Acciones:

Cumplimiento de plazos en procesos de registro de información por organización

Opciones:

Filtros adicionales: Período: 2023, Tipo de institución: Gobiernos Departamentales, Inciso: [dropdown], Proceso: [dropdown]

A partir de los datos obtenidos, puede seleccionar un registro y obtener la información de cada organización, proceso, el cumplimiento y la fecha de envío de la información.

El cumplimiento puede ser: "SI", "SI (fuera de plazo)" o "NO".

En los filtros adicionales podemos ver al período que pertenece la información, el tipo de institución e inciso seleccionados. Nos permite filtrar por la unidad ejecutora y proceso.

Inciso	Unidad Ejecutora	Proceso	Cumplimiento	Fecha de envío
Poder Judicial	Poder Judicial	Gobierno Corporativo	SI (fuera de plazo)	31/08/2023
Poder Judicial	Poder Judicial	Autoevaluación de control interno	SI	12/09/2023
Poder Judicial	Poder Judicial	Autoevaluación de nivel de madurez	SI	06/09/2023
Poder Judicial	Poder Judicial	Marco de trabajo	SI	18/08/2023

Consulta: Cumplimiento de plazos en procesos de registro de información por organización ★

Acciones

Opciones

Filtros adicionales

Período: 2023
 Tipo de institución: Poder Judicial
 Inciso: Poder Judicial
 Unidad Ejecutora:
 Proceso:

⏪
1 De 1
⏩
🔄
Resultado: 4 Registro/s encontrado/s
Eliminar filtros

Nota: puede acceder de manera independiente a la consulta *Cumplimiento de plazos en procesos de registro de información por organización*.



Indicadores

Sistema de Información de Auditoría Interna Gubernamental (SIAIGU)

11. Cantidad de organismos según el nivel de ponderación global de control interno

En esta consulta se visualizan el valor la ponderación global de la autoevaluación de control interno para cada organismo y los agrupa por tipo de institución, mostrando cantidad y porcentaje de organismos por cada ponderación posible.

Tipo de institución	Incipiente	% Incipiente	Bajo	% Bajo	Intermedi	% Intermedi	Avanzado	% Avanzado	Óptimo	% Óptimo
Entes autónomos	0	0.0%	0	0.0%	0	0.0%	0	0.0%	0	0.0%
Gobiernos Departamentales	0	0.0%	0	0.0%	0	0.0%	0	0.0%	0	0.0%
Órganos con Autonomía Fun...	0	0.0%	0	0.0%	0	0.0%	0	0.0%	0	0.0%
Poder Ejecutivo	0	0.0%	0	0.0%	0	0.0%	0	0.0%	0	0.0%
Poder Judicial	0	0.0%	0	0.0%	0	0.0%	0	0.0%	1	100.0%
Poder Legislativo	0	0.0%	0	0.0%	0	0.0%	0	0.0%	0	0.0%
PPnoE	0	0.0%	0	0.0%	0	0.0%	0	0.0%	0	0.0%
Servicios descentralizados	0	0.0%	0	0.0%	0	0.0%	0	0.0%	0	0.0%

Consulta: Cantidad de organismos según el nivel de ponderación global de control interno

Cantidad de organismos según el nivel de ponderación global de control interno

Acciones

Cerrar

Cantidad de organismos según el nivel de ponderación global de control interno por INCISO

A partir de los resultados obtenidos, puede seleccionar un registro y obtener la misma información, pero agrupada por los incisos del tipo de institución seleccionado.

Tipo de institución	Incipiente	% Incipiente	Bajo	% Bajo	Intermedi	% Intermedi	Avanzado	% Avanzado	Óptimo	% Óptimo
Entes autónomos	0	0.0%	0	0.0%	0	0.0%	0	0.0%	0	0.0%
Gobiernos Departamentales	0	0.0%	0	0.0%	0	0.0%	0	0.0%	0	0.0%
Órganos con Autonomía Fun...	0	0.0%	0	0.0%	0	0.0%	0	0.0%	0	0.0%
Poder Ejecutivo	0	0.0%	0	0.0%	0	0.0%	0	0.0%	0	0.0%
Poder Judicial	0	0.0%	0	0.0%	0	0.0%	0	0.0%	1	100.0%
Poder Legislativo	0	0.0%	0	0.0%	0	0.0%	0	0.0%	0	0.0%
PPnoE	0	0.0%	0	0.0%	0	0.0%	0	0.0%	0	0.0%
Servicios descentralizados	0	0.0%	0	0.0%	0	0.0%	0	0.0%	0	0.0%

Consulta: Cantidad de organismos según el nivel de ponderación global de control interno

Cantidad de organismos según el nivel de ponderación global de control interno

Acciones

Cerrar

Cantidad de organismos según el nivel de ponderación global de control interno por INCISO



Inciso	Incipiente	% Incipiente	Bajo	% Bajo	Intermedi	% Intermedi	Avanzado	% Avanzado	Óptimo	% Óptimo
Poder Judicial	0	0.0%	0	0.0%	0	0.0%	0	0.0%	1	100.0%

Consulta: Cantidad de organismos según el nivel de ponderación global de control interno por INCISO

Cantidad de organismos evaluados según el nivel de ponderación global de control interno por INCISO

Acciones

Buscar

Anterior

Cerrar

Ponderación actual del control interno de los organismos

A partir de los resultados obtenidos, puede seleccionar un registro y obtener la información de cada organización del inciso seleccionado, cuál es su ponderación global actual, la fecha del envío, el período al que corresponde la información, si se analizó, en caso de que si, muestra la fecha del análisis y la ponderación inicial.

Inciso	Incipient	% Incipiente	Bajo	% Bajo	Intermedi	% Intermedi	Avanzado	% Avanzado	Óptimo	% Óptimo
Poder Judicial	0	0.0%	0	0.0%	0	0.0%	0	0.0%	1	100.0%

Consulta: Cantidad de organismos según el nivel de ponderación global de control interno por INCISO

Acciones: Buscar Anterior Cerrar

Ponderación actual del control interno de los organismos



Resultado obtenido:

Tipo de institución	Inciso	Unidad Ejecutora	Ponderación	Fecha envío	Periodo
- Poder Judicial	Poder Judicial	Poder Judicial	ÓPTIMO	12/09/2023	2023

Consulta: Ponderación actual del control interno de los organismos

Acciones: Buscar Anterior Cerrar

12. Cantidad de organismos según el nivel de ponderación global de nivel de madurez

En esta consulta se visualizan el valor la ponderación global de la autoevaluación de nivel de madurez para cada organismo y los agrupa por tipo de institución, mostrando cantidad y porcentaje de organismos por cada ponderación posible.

Tipo de institución	Inmadura	% Inmadura	Establecic	% Establecic	Integrada	% Integrada	Gerenciac	% Gerenciac	Óptimo	% Óptimo
Entes autónomos	0	0.0%	0	0.0%	0	0.0%	0	0.0%	0	0.0%
Gobiernos Departamentales	0	0.0%	0	0.0%	0	0.0%	0	0.0%	0	0.0%
Órganos con Autonomía Fun...	0	0.0%	0	0.0%	0	0.0%	0	0.0%	0	0.0%
Poder Ejecutivo	0	0.0%	0	0.0%	0	0.0%	0	0.0%	0	0.0%
Poder Judicial	0	0.0%	0	0.0%	1	100.0%	0	0.0%	0	0.0%
Poder Legislativo	0	0.0%	0	0.0%	0	0.0%	0	0.0%	0	0.0%
PPhoE	0	0.0%	0	0.0%	0	0.0%	0	0.0%	0	0.0%
Servicios descentralizados	0	0.0%	0	0.0%	0	0.0%	0	0.0%	0	0.0%

Consulta: Cantidad de organismos según el nivel de ponderación global de nivel de madurez

Acciones: Cerrar

Cantidad de organismos según el nivel de madurez por INCISO

A partir de los resultados obtenidos, puede seleccionar un registro y obtener la misma información, pero agrupada por los incisos del tipo de institución seleccionado.

Tipo de institución	Inmadura	% Inmadura	Establecic	% Establecic	Integrada	% Integrada	Gerenciac	% Gerenciac	Óptimo	% Óptimo
Entes autónomos	0	0.0%	0	0.0%	0	0.0%	0	0.0%	0	0.0%
Gobiernos Departamentales	0	0.0%	0	0.0%	0	0.0%	0	0.0%	0	0.0%
Órganos con Autonomía Fun...	0	0.0%	0	0.0%	0	0.0%	0	0.0%	0	0.0%
Poder Ejecutivo	0	0.0%	0	0.0%	0	0.0%	0	0.0%	0	0.0%
Poder Judicial	0	0.0%	0	0.0%	1	100.0%	0	0.0%	0	0.0%
Poder Legislativo	0	0.0%	0	0.0%	0	0.0%	0	0.0%	0	0.0%
PPhoE	0	0.0%	0	0.0%	0	0.0%	0	0.0%	0	0.0%
Servicios descentralizados	0	0.0%	0	0.0%	0	0.0%	0	0.0%	0	0.0%

Consulta: Cantidad de organismos según el nivel de ponderación global de nivel de madurez

Acciones: Cerrar

Cantidad de organismos según el nivel de madurez por INCISO





Indicadores

Sistema de Información de Auditoría Interna Gubernamental (SIAIGU)

Inciso	Inmadura	% Inmadura	Establec	% Establec	Integrada	% Integrada	Gerencia	% Gerencia	Óptimo	% Óptimo
Poder Judicial	0	0.0%	0	0.0%	1	100.0%	0	0.0%	0	0.0%

Consulta: Cantidad de organismos según el nivel de madurez por INCISO

Cantidad de organismos evaluados según el nivel de madurez por INCISO

Acciones

Buscar Anterior Cerrar

Ponderación actual del nivel de madurez de los organismos

A partir de los resultados obtenidos, puede seleccionar un registro y obtener la información de cada organización del inciso seleccionado, cuál es su ponderación global actual, la fecha del envío, el período al que corresponde la información, si se analizó, en caso de que si, muestra la fecha del análisis y la ponderación inicial.

Inciso	Inmadura	% Inmadura	Establec	% Establec	Integrada	% Integrada	Gerencia	% Gerencia	Óptimo	% Óptimo
Poder Judicial	0	0.0%	0	0.0%	1	100.0%	0	0.0%	0	0.0%

Consulta: Cantidad de organismos según el nivel de madurez por INCISO

Cantidad de organismos evaluados según el nivel de madurez por INCISO

Acciones

Buscar Anterior Cerrar

Ponderación actual del nivel de madurez de los organismos



Resultado obtenido:

Tipo de institución	Inciso	Unidad Ejecutora	Ponderación	Fecha envío	Periodo
Poder Judicial	Poder Judicial	Poder Judicial	INTEGRADA	06/09/2023	2023

Consulta: Ponderación actual del nivel de madurez de los organismos

Ponderación actual del nivel de madurez de los organismos

Acciones

Buscar Anterior Cerrar

¿Se analizó?: No Fecha del análisis: Evaluación inicial:



Indicadores

Sistema de Información de Auditoría Interna Gubernamental (SIAIGU)

13. Cantidad de organismos que enviaron autoevaluación de control interno por período

Estas consultas muestran la cantidad total de organismos, la cantidad y porcentajes de organismos que enviaron información respecto al proceso de Autoevaluación de control interno, agrupados por tipo de institución y período. Se debe filtrar obligatoriamente por período.

Tipo de institución	Evaluated	% Evaluados	Total
Poder Judicial	1	100.0%	1
Poder Ejecutivo	0	0.0%	137
Entes autónomos	0	0.0%	46
Servicios descentralizados	0	0.0%	87
PPnoE	0	0.0%	43
Poder Legislativo	0	0.0%	2
Órganos con Autonomía Fun...	0	0.0%	1
Gobiernos Departamentales	0	0.0%	39

Consulta: Cantidad de organismos que enviaron autoevaluación de control interno por período

Cantidad de organismos que enviaron autoevaluación de control interno por período

Acciones:

Cantidad de organismos que enviaron autoevaluación de control interno por período por INCISO

Opciones:

Tipo de filtros

Filtros adicionales: Período: 2023

Resultado: 8 Registro/s encontrado/s

A partir de los datos obtenidos, puede seleccionar un registro y obtener la misma información, pero agrupada por el período y los incisos del tipo de institución seleccionado.

Tipo de institución	Evaluated	% Evaluados	Total
Poder Judicial	1	100.0%	1
Poder Ejecutivo	0	0.0%	137
Entes autónomos	0	0.0%	46
Servicios descentralizados	0	0.0%	87
PPnoE	0	0.0%	43
Poder Legislativo	0	0.0%	2
Órganos con Autonomía Fun...	0	0.0%	1
Gobiernos Departamentales	0	0.0%	39

Consulta: Cantidad de organismos que enviaron autoevaluación de control interno por período

Cantidad de organismos que enviaron autoevaluación de control interno por período

Acciones:

Cantidad de organismos que enviaron autoevaluación de control interno por período por INCISO

Opciones:

Tipo de filtros

Filtros adicionales: Período: 2023

Resultado: 8 Registro/s encontrado/s

En filtros adicionales podemos ver el período y el tipo de institución seleccionado, nos permite filtrar por el inciso.

Tipo de institución	Inciso	Evaluados	% Evaluados	Total
Poder Ejecutivo	Presidencia de la República	0	0.0%	8
Poder Ejecutivo	Ministerio de Defensa Nacional	0	0.0%	10
Poder Ejecutivo	Ministerio del Interior	0	0.0%	33
Poder Ejecutivo	Ministerio de Economía y Finanzas	0	0.0%	10
Poder Ejecutivo	Ministerio de Relaciones Exteriores	0	0.0%	1
Poder Ejecutivo	Ministerio de Ganadería, Agricultura y Pesca	0	0.0%	9
Poder Ejecutivo	Ministerio de Industria, Energía y Minería	0	0.0%	8
Poder Ejecutivo	Ministerio de Turismo	0	0.0%	3
Poder Ejecutivo	Ministerio de Transporte y Obras Públicas	0	0.0%	7
Poder Ejecutivo	Ministerio de Educación y Cultura	0	0.0%	20
Poder Ejecutivo	Ministerio de Salud Pública	0	0.0%	7
Poder Ejecutivo	Ministerio de Trabajo y Seguridad Social	0	0.0%	7
Poder Ejecutivo	Ministerio de Vivienda y Ordenamiento Territorial	0	0.0%	5
Poder Ejecutivo	Ministerio de Desarrollo Social	0	0.0%	3
Poder Ejecutivo	Ministerio de Ambiente	0	0.0%	5
Poder Ejecutivo	prueba	0	0.0%	1

Consulta: Cantidad de organismos que enviaron autoevaluación de control interno por período por INCISO

Cantidad de organismos que enviaron autoevaluación de control interno por período

Acciones:

Ponderación actual del control interno de los organismos

Opciones:

Tipo de filtros

Filtros adicionales: Período: 2023, Tipo de institución: Poder Ejecutivo, Inciso:

A partir de los datos obtenidos, puede seleccionar un registro y obtener la información de cada organización del inciso seleccionado, cuál es su ponderación global actual, la fecha del envío, el período al que corresponde la información, si se analizó, en caso de que si, muestra la fecha del análisis y la ponderación inicial.

En filtros adicionales vemos el tipo de institución e inciso seleccionados y nos permite filtrar por unidad ejecutora.

Tipo de institución	Inciso	Unidad Ejecutora	Ponderación	Fecha envío	Período
- Poder Judicial	Poder Judicial	Poder Judicial	ÓPTIMO	12/09/2023	2023
¿Se analizó?: Sí		Fecha del análisis: 19/09/2023	Evaluación inicial: AVANZADO		

Consulta: Ponderación actual del control interno de los organismos

Ponderación actual del control interno de los organismos

Acciones:

Tipo de institución	Inciso	Unidad Ejecutora	Ponderación	Fecha envío	Período
- Poder Judicial	Poder Judicial	Poder Judicial	INTEGRADA	06/09/2023	2023
¿Se analizó?: No		Fecha del análisis:	Evaluación inicial:		

Consulta: Ponderación actual del nivel de madurez de los organismos

Ponderación actual del nivel de madurez de los organismos

Acciones:



14. Cantidad de organismos que enviaron autoevaluación de nivel de madurez por período

Esta consulta es igual a la anterior pero tomando como proceso la Autoevaluación de nivel de madurez.

15. Evolución del nivel de control interno del organismo en un período

Esta consulta permite ver para un organismo específico todos los envíos de autoevaluación de control interno, mostrando la fecha del envío, la evaluación inicial, la fecha del análisis (en caso de que corresponda) y la evaluación actual (post análisis).

Filtros disponibles:

- Tipo de institución (obligatorio)
- Inciso (obligatorio)
- Unidad Ejecutora (obligatorio)
- Fecha de envío

Inciso	Unidad Ejecutora	Fecha de envío	Evaluación inicial	Fecha del análisis	Evaluación actual
Poder Judicial	Poder Judicial	12/09/2023	AVANZADO	19/09/2023	ÓPTIMO
Poder Judicial	Poder Judicial	06/09/2023	INTERMEDIO		INTERMEDIO
Poder Judicial	Poder Judicial	25/08/2023	INTERMEDIO		INTERMEDIO
Poder Judicial	Poder Judicial	22/08/2023	INCIPIENTE		INCIPIENTE

Consulta: Evolución del nivel de control interno del organismo en un periodo

Evolución del nivel de control interno (después del análisis, si corresponde) del organismo en un periodo (por defecto aparece primero la última evaluación enviada)

Acciones

Buscar Cerrar

Opciones

Exportar Imprimir

Tipo de filtros

Filtros adicionales

Tipo de institución: Poder Judicial

Inciso: Poder Judicial

Unidad Ejecutora: Poder Judicial

Periodo: / / - / /

Resultado: 4 Registro/s encontrado/s

Eliminar filtros

16. Evolución del nivel de madurez del organismo en un período

Esta consulta es igual a la anterior pero tomando como proceso la Autoevaluación de nivel de madurez.

Inciso	Unidad Ejecutora	Fecha de envío	Evaluación inicial	Fecha del análisis	Evaluación actual
Poder Judicial	Poder Judicial	06/09/2023	INTEGRADA		INTEGRADA

Consulta: Evolución del nivel madurez del organismo en un periodo

Acciones:

Opciones:

Tipo de filtros:

Filtros adicionales:

Tipo de institución: Poder Judicial

Inciso: Poder Judicial

Unidad Ejecutora: Poder Judicial

Período: / / - / /

Resultado: 1 Registro/s encontrado/s

17. Cometidos sustantivos y objetivos de las auditorías enfrentados

Esta consulta lista por organización y período, todos los cometidos sustantivos y los objetivos de todos los informes de auditoría registrados en el organismo referente al período.

Filtros disponibles:

- Tipo de institución
- Inciso
- Unidad Ejecutora
- Período

Tipo de institución	Inciso	Unidad Ejecutora	Período	Cometidos sustantivos	Id. Informe - Objetivo
Poder Ejecutivo	Ministerio del Interior	Secretaría del Ministerio...	2023	• 543	• 2-10-INFORME 1421 - INFORME 142... • 2-10-INFORME 1615 - INFORME 161... • 2-10-inf 1608 925 - inf 1608 925 • 2-10-INFORME 1230 - INFORME 123... • 2-10-INF 1430 1608 - INF 1430 160... • 2-10-INF 1523 - INF 1523 • 2-10-informe 1115 - informe 1115 • 2-10-informe 180823 1035 - informe... • 2-10-inf 2008 - inf 2008 • 2-10-INF 2108 920 - INF 2108 920 • 2-10-INFORME 2108 1140 - INFORM...
PPNoE	Instituto Nacional de Ca...	Instituto Nacional de Ca...	2023	• cometido 111111111111111111111111... • cometido 222222222222 • cometido 3 • cometido0000000000000000 444444	
Poder Ejecutivo	Ministerio del Interior	Jefatura de Policía de Fl...	2023	• 1234	• 4-11-0109/23 - Objetivo de la audito...
Poder Judicial	Poder Judicial	Poder Judicial	2023	• cometido 1 • otro cometido	• 16-101-614864 - obj • 16-101-g563gy5 - g56y5 • 16-101-prueba hall - 123123 • 16-101-66545312 - obj • 16-101-126456 - adas

Consulta: Cometidos sustantivos y objetivos de las auditorías enfrentados

Acciones:

Opciones:

Filtros adicionales:

Tipo de institución:

Inciso:

Unidad Ejecutora:

Período:

Resultado: 5 Registro/s encontrado/s



Indicadores

Sistema de Información de Auditoría Interna Gubernamental (SIAIGU)

18. Cometidos sustantivos y objetos sociales enfrentados

Esta consulta lista por organización y período, todos los cometidos sustantivos y los objetos sociales de todas las entidades vinculadas al organismo referentes al período.

Filtros disponibles:

- Tipo de institución
- Inciso
- Unidad Ejecutora
- Período

Tipo de institución	Inciso	Unidad Ejecutora	Período	Cometidos sustantivos	Id. Informe - Objetivo
Poder Ejecutivo	Ministerio del Interior	Secretaría del Ministerio...	2023	• 543	<ul style="list-style-type: none"> • 2-10-INFORME 1421 - INFORME 142... • 2-10-INFORME 1615 - INFORME 161... • 2-10-inf 1608 925 - inf 1608 925 • 2-10-INFORME 1230 - INFORME 123... • 2-10-INF 1430 1608 - INF 1430 160... • 2-10-INF 1523 - INF 1523 • 2-10-informe 1115 - informe 1115 • 2-10-informe 180823 1035 - informe... • 2-10-inf 2008 - inf 2008 • 2-10-INF 2108 920 - INF 2108 920 • 2-10-INFORME 2108 1140 - INFORM...
PPhoE	Instituto Nacional de Ca...	Instituto Nacional de Ca...	2023	<ul style="list-style-type: none"> • cometido 11111111111111111111111111... • cometido 22222222222222 • cometido 3 • cometido0000000000000000 444444 	
Poder Ejecutivo	Ministerio del Interior	Jefatura de Policía de FL...	2023	• 1234	<ul style="list-style-type: none"> • 4-11-0109/23 - Objetivo de la audito...
Poder Judicial	Poder Judicial	Poder Judicial	2023	<ul style="list-style-type: none"> • cometido 1 • otro cometido 	<ul style="list-style-type: none"> • 16-101-614864 - obj • 16-101-g563gy5 - g56y5 • 16-101-prueba hall - 123123 • 16-101-66545312 - obj • 16-101-126456 - adas

Consulta: Cometidos sustantivos y objetivos de las auditorías enfrentados



Acciones

Buscar Cerrar

Opciones

Exportar Imprimir

Filtros adicionales

Tipo de institución:

Inciso:

Unidad Ejecutora:

Período: