

Montevideo, 22 de noviembre de 2023

**SOLICITUD DE ACCESO A LA INFORMACIÓN PÚBLICA**

Sra. Directora General de Rentas

Cra. Margarita Faral

De mi mayor consideración:

José Ismael Grau, C.I. \_\_\_\_\_, con domicilio en la calle Mercedes 1131, ciudad de Montevideo, realizo la siguiente petición: La ley 18.381 establece en su artículo 3 el derecho –sin necesidad de justificación alguna- de cualquier persona física o jurídica a acceder a información en poder de los organismos públicos, estatales o no estatales. Asimismo, en sus artículos 13 y siguientes establece un procedimiento preciso por el cual la administración se encuentra obligada a entregarme la información requerida en el plazo de 20 días hábiles. En este marco, solicito a usted la entrega de la siguiente información en formato papel o digital:

—Todos los Informes de Cultura Tributaria con que cuente la DGI.

En virtud de lo expuesto, y de acuerdo a lo dictado en la normativa citada, PIDO: se entregue, por la dirección a su cargo, en el plazo establecido por el artículo 15 de la ley 18.381 la información requerida en el presente escrito.

Saluda a usted atentamente,



Teléfono:

Dirección:

Mail:



Ministerio  
de Economía  
y Finanzas

## MINISTERIO DE ECONOMÍA Y FINANZAS

Montevideo,

2023-5-1-00009064

**VISTO:** la solicitud de acceso a la información pública formulada por el señor José Ismael Grau, al amparo de la Ley N° 18.381, de 17 de octubre de 2008.

**RESULTANDO:** I) que a través de la misma el peticionante solicita informes de cultura tributaria con que cuente la Dirección General Impositiva;

II) que la Dirección General Impositiva adjunta la información solicitada;

**CONSIDERANDO:** I) que de conformidad con los artículos 2 y 3 de la Ley N° 18.381, de 17 de octubre de 2008, toda información generada o en poder de una persona pública se considera pública, y su acceso es un derecho de toda persona, que se ejerce sin justificar razones;

II) que el Sector Apoyo Contencioso del Departamento Jurídico de la Dirección General Impositiva, informó que la información solicitada puede considerarse "estadística" o "genérica", por lo que no estaría comprendido en la obligación de secreto tributario (art 47 Código Tributario);

**ATENTO:** a lo expuesto precedentemente, a lo dispuesto por la Ley N° 18.381 de 17 de octubre de 2008 y la Resolución Ministerial N° 1243/2020, de 16 de noviembre de 2020, por la que se delegan atribuciones, de acuerdo con el artículo 181 numeral 9° de la Constitución de la República;

VD

**EL DIRECTOR GENERAL DE SECRETARÍA**  
en ejercicio de atribuciones delegadas

### RESUELVE:

1°) Concédese acceso a la información pública solicitada por el señor José Ismael Grau, respecto de los datos que se encuentran agregados a en folios N° 16 a 60, que se entregarán en formato papel, a cargo del interesado.

**2°)** Notifíquese al interesado, publíquese en la página web institucional de esta Secretaría de Estado, y oportunamente archívese.



Ministerio  
de Economía  
y Finanzas

MINISTERIO DE ECONOMÍA Y FINANZAS

008100

Montevideo, 11 DIC 2023

2023-5-1-00009064

**VISTO:** la solicitud de acceso a la información pública formulada por el señor José Ismael Grau, al amparo de la Ley N° 18.381, de 17 de octubre de 2008.

**RESULTANDO:** I) que a través de la misma el peticionante solicita informes de cultura tributaria con que cuente la Dirección General Impositiva;

II) que la Dirección General Impositiva adjunta la información solicitada;

**CONSIDERANDO:** I) que de conformidad con los artículos 2 y 3 de la Ley N° 18.381, de 17 de octubre de 2008, toda información generada o en poder de una persona pública se considera pública, y su acceso es un derecho de toda persona, que se ejerce sin justificar razones;

II) que el Sector Apoyo Contencioso del Departamento Jurídico de la Dirección General Impositiva, informó que la información solicitada puede considerarse "estadística" o "genérica", por lo que no estaría comprendido en la obligación de secreto tributario (art 47 Código Tributario);

**ATENTO:** a lo expuesto precedentemente, a lo dispuesto por la Ley N° 18.381 de 17 de octubre de 2008 y la Resolución Ministerial N° 1243/2020, de 16 de noviembre de 2020, por la que se delegan atribuciones, de acuerdo con el artículo 181 numeral 9° de la Constitución de la República;

**EL DIRECTOR GENERAL DE SECRETARÍA**  
en ejercicio de atribuciones delegadas

**RESUELVE:**

1°) Concédese acceso a la información pública solicitada por el señor José Ismael Grau, respecto de los datos que se encuentran agregados a en folios N° 16 a 60, que se entregarán en formato papel, a cargo del interesado.

2º) Notifíquese al interesado, publíquese en la página web institucional de esta Secretaría de Estado, y oportunamente archívese.



**Mauricio di Lorenzo**  
Director General de Secretaria  
Ministerio de Economía y Finanzas

**INFORME DE CULTURA  
TRIBUTARIA - DGI**  
Diciembre 2022





# Contenido del informe

---



## METODOLOGÍA



## RESULTADOS

- I. La moral tributaria
- II. Creencias y opiniones sobre los impuestos y la evasión
- III. Motivaciones de pago o no pago
- IV. Prácticas
- V. Apuntes finales



## RESUMEN

[↑ Volver al índice](#)



# Metodología





[↑ Volver al índice](#)



## Metodología

---

- ✓ El presente informe fue elaborado sobre la base del sistema regular de medición de Opinión Pública y el Banco de Datos de Equipos Consultores.
- ✓ El sistema se basa en encuestas domiciliarias (cara a cara).
- ✓ La encuesta se realizó entre el 2 y el 20 de diciembre de 2022.
- ✓ El universo de estudio fueron todas las personas de 18 años y más, residentes en localidades mayores a 2.000 habitantes en todo el territorio nacional.
- ✓ Las personas encuestadas fueron seleccionadas del total en base a una muestra estratificada, probabilística, multietápica de hogares, que utiliza cuotas de sexo y edad para la elección final del entrevistado.
- ✓ El tamaño muestral efectivo del sistema regular fue de 704 casos, con lo que el margen de error máximo esperado para las estimaciones es de +- 3.7%, dentro de un intervalo de confianza del 95%. Se abarcaron 176 puntos muestrales en todo el país.
- ✓ La encuesta regular de Equipos Consultores es financiada por múltiples clientes: medios de comunicación, organizaciones sociales, empresas privadas, organismos internacionales y partidos políticos, entre otros.




[↑ Volver al índice](#)



# Resultados



[↑ Volver al índice](#)




## I. La moral tributaria



[↑ Volver al índice](#)

## CREE QUE ES CORRECTO O INCORRECTO QUE NO SE LE ENTREGUE FACTURA O TICKET CUANDO COMPRA UN PRODUCTO

- Es correcto
- Es incorrecto
- NS/NC



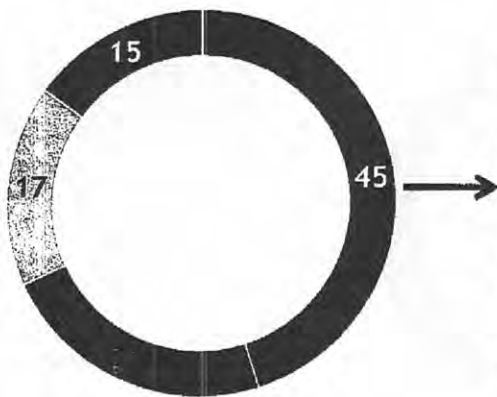
	Ago. 16	Dic. 17	Mar. 19	Ene. 21	Nov. 21	Dic. 22
Es incorrecto	85	80	84	89	95	87
Es correcto	6	7	6	7	1	8
NSNC	9	13	10	4	4	5
Total	100	100	100	100	100	100

Quando compra un producto y el comerciante no le entrega ticket o factura, ¿cree que eso es correcto o incorrecto?

[↑ Volver al indice](#)

## ¿PIDE EL TICKET O FACTURA AL REALIZAR UN CONSUMO?

- Siempre
- A veces
- ▣ Depende del comercio
- Nunca
- NS/NC



	Ago. 16	Dic. 17	Mar. 19	Ene. 21	Nov. 21	Dic. 22
Siempre	34	27	33	42	51	45
A veces	21	25	21	21	20	23
Depende del comercio	21	18	27	22	18	17
Nunca	23	30	19	15	11	15
Total	100	100	100	100	100	100

Si al realizar un consumo, el comercio no le entrega ticket o factura ¿Lo pide?









[↑ Volver al índice](#)



## TIPOLOGÍA DE MORAL TRIBUTARIA

		MORAL EFECTIVA:				Total
		Pide ticket o factura al realizar un consumo				
		Siempre	A veces	Depende del comercio	Nunca	
MORAL MANIFIESTA: Cree que es correcto o incorrecto que no se le entregue ticket o factura	Es correcto	3	2	1	2	8
	Es incorrecto	42	20	14	11	87
	NS/NC	0	2	2	1	5
	Total	45	23	17	15	100

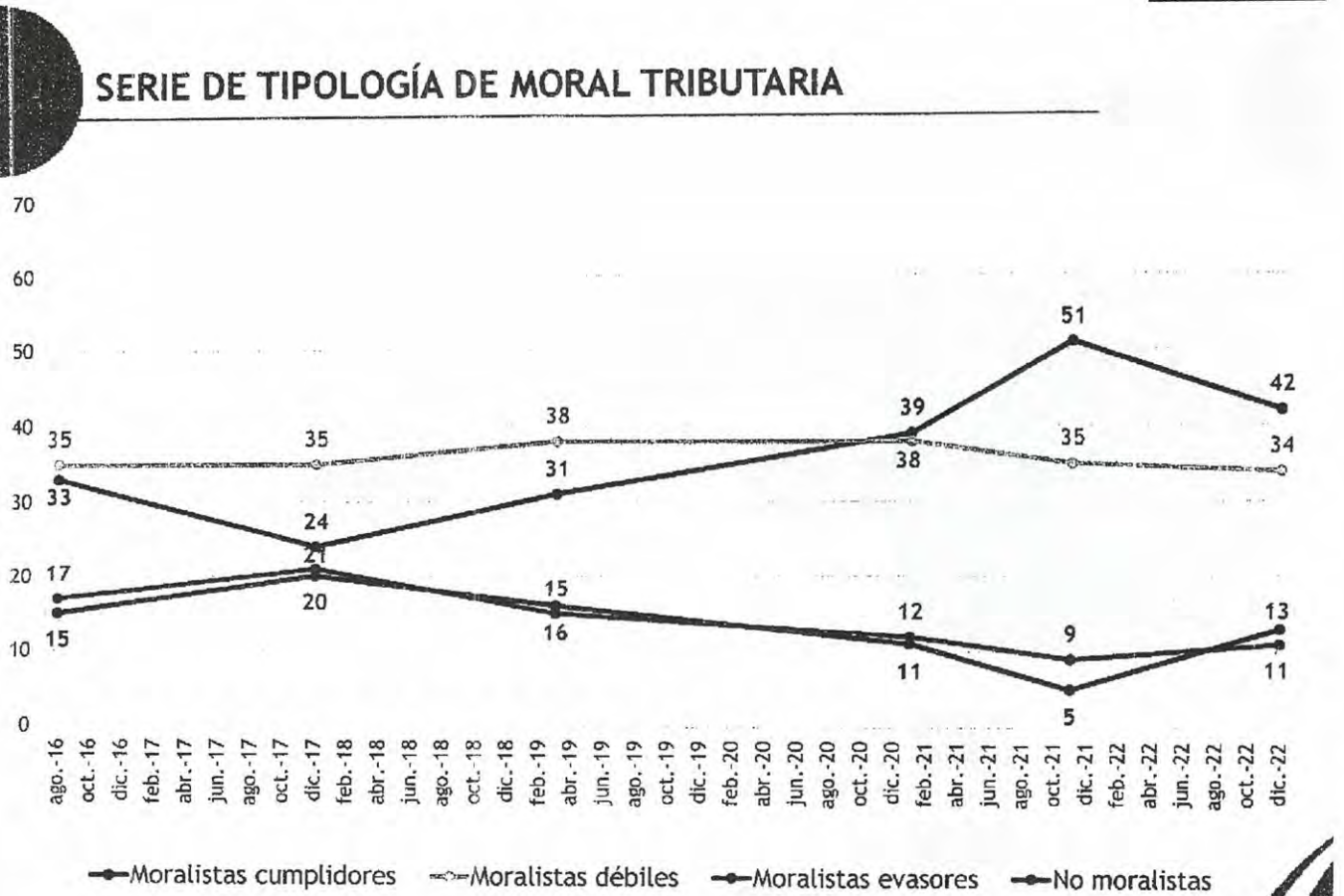
-  Moralistas cumplidores, 42%
-  Moralistas débiles, 34%
-  Moralistas evasores, 11%
-  No moralistas, 13%





[↑ Volver al índice](#)

### SERIE DE TIPOLOGÍA DE MORAL TRIBUTARIA



[↑ Volver al indice](#)**CARACTERIZACIÓN TIPOLOGÍA DE MORAL TRIBUTARIA**

según VARIABLES BÁSICAS

	Moralistas cumplidores	Moralistas débiles	Moralistas evasores	No moralistas	Total
<b>SEXO</b>					
Masculino	37	35	15	13	100
Femenino	46	33	8	13	100
<b>REGIÓN</b>					
Montevideo	49	33	7	11	100
Interior	36	34	15	15	100
<b>EDAD</b>					
18 a 29 años	37	35	12	16	100
30 a 49 años	37	36	11	16	100
50 a 64 años	45	36	12	7	100
65 años y más	53	27	9	11	100
<b>NIVEL EDUCATIVO</b>					
Primaria o menos	50	26	7	18	100
3ro. Secundaria	51	27	10	13	100
6to. Secundaria	40	37	12	12	100
Terciario o Universitario	31	43	15	11	100
<b>NSE</b>					
Alto y medio alto	32	43	18	8	100
Medio	43	30	13	14	100
Medio bajo	53	26	7	14	100
Bajo	44	33	5	18	100
<b>TOTAL</b>	<b>42</b>	<b>34</b>	<b>11</b>	<b>13</b>	<b>100</b>

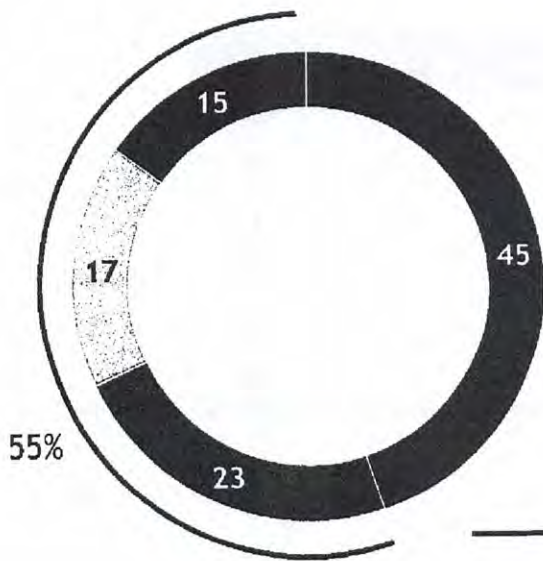
[↑ Volver al índice](#)**CARACTERIZACIÓN TIPOLOGÍA DE MORAL TRIBUTARIA**

según VARIABLES POLÍTICAS

	Moralistas cumplidores	Moralistas débiles	Moralistas evasores	No moralistas	Total
<b>VOTO OCTUBRE 2019</b>					
Frente Amplio	34	42	10	14	100
Partido Nacional	50	31	9	10	100
Partido Colorado	39	26	27	9	100
Cabildo Abierto	42	37	7	14	100
Otros/ Blanco/ Nulo	55	38	5	2	100
<b>BALOTAJE 2019</b>					
Luis Lacalle Pou	45	32	12	11	100
Daniel Martínez	41	37	10	12	100
<b>AUTOIDENTIFICACIÓN IDEOLÓGICA</b>					
Izquierda	40	33	13	14	100
Centro-izquierda	34	43	7	17	100
Centro	42	38	10	10	100
Centro-derecha	38	33	17	12	100
Derecha	52	25	9	14	100
<b>TOTAL</b>	<b>42</b>	<b>34</b>	<b>11</b>	<b>13</b>	<b>100</b>

[↑ Volver al indice](#)

## POR QUÉ NO PIDE TICKET



No soy controlador	20
Por no esperar	18
Por solidaridad con el comercio	6
Porque no me animo	3
NS/NC	8
<b>TOTAL</b>	<b>55</b>

■ Siempre ■ A veces ■ Depende del comercio ■ Nunca

Si al realizar un consumo, el comercio no le entrega ticket o factura ¿Lo pide?

[↑ Volver al índice](#)

## SERIE DE POR QUÉ NO PIDE TICKET

	Ago-16	Dic-17	Ene-21	Nov-21	Dic-22
No soy controlador	27	29	18	20	20
Por no esperar	15	21	15	11	18
Por solidaridad con el comercio	7	9	10	8	6
Porque no me animo	4	3	2	3	3
NS/NC	13	11	13	7	8
<b>TOTAL</b>	<b>34</b>	<b>27</b>	<b>58</b>	<b>49</b>	<b>55</b>

Si al realizar un consumo, el comercio no le entrega ticket o factura ¿Lo pide?



[↑ Volver al índice](#)

## POR QUÉ NO PIDE TICKET

según VARIABLES BÁSICAS

	No soy controlador	Por no esperar	Por solidaridad con el comercio	Porque no me animo	NS/NC	Siempre pide ticket	Total
<b>SEXO</b>							
Masculino	24	18	7	3	9	40	100
Femenino	17	17	5	3	7	51	100
<b>REGIÓN</b>							
Montevideo	20	16	6	3	3	52	100
Interior	21	19	6	3	12	40	100
<b>EDAD</b>							
18 a 29 años	30	15	6	4	5	40	100
30 a 49 años	20	26	6	2	7	39	100
50 a 64 años	19	14	5	3	9	49	100
65 años y más	11	10	7	1	12	59	100
<b>NIVEL EDUCATIVO</b>							
Primaria o menos	11	17	3	3	6	59	100
3ro. Secundaria	21	7	5	1	13	54	100
6to. Secundaria	22	17	5	4	12	41	100
Terciario o Universitario	27	27	10	2	2	32	100
<b>NSE</b>							
Alto y medio alto	30	17	10	2	7	34	100
Medio	18	20	4	4	10	44	100
Medio bajo	15	15	2	2	10	56	100
Bajo	16	19	7	2	6	50	100
<b>TOTAL</b>	<b>20</b>	<b>18</b>	<b>6</b>	<b>3</b>	<b>8</b>	<b>45</b>	<b>100</b>




[↑ Volver al índice](#)

## POR QUÉ NO PIDE TICKET

según VARIABLES POLÍTICAS

	No soy controlador	Por no esperar	Por solidaridad con el comercio	Porque no me animo	NS/NC	Siempre pide ticket	Total
<b>VOTO OCTUBRE 2019</b>							
Frente Amplio	23	20	8	3	8	39	100
Partido Nacional	14	15	4	5	8	53	100
Partido Colorado	34	6	9	0	7	44	100
Cabildo Abierto	18	33	7	0	0	42	100
Otros/ Blanco/ Nulo	10	19	1	0	13	57	100
<b>BALOTAJE 2019</b>							
Luis Lacalle Pou	19	17	6	3	8	48	100
Daniel Martínez	20	19	6	3	6	46	100
<b>AUTOIDENTIFICACIÓN IDEOLÓGICA</b>							
Izquierda	20	20	8	3	4	45	100
Centro-izquierda	24	20	4	5	7	38	100
Centro	24	19	5	1	8	43	100
Centro-derecha	24	11	9	4	13	40	100
Derecha	12	15	6	2	6	59	100
<b>TOTAL</b>	<b>20</b>	<b>18</b>	<b>6</b>	<b>3</b>	<b>8</b>	<b>45</b>	<b>100</b>

[↑ Volver al índice](#)

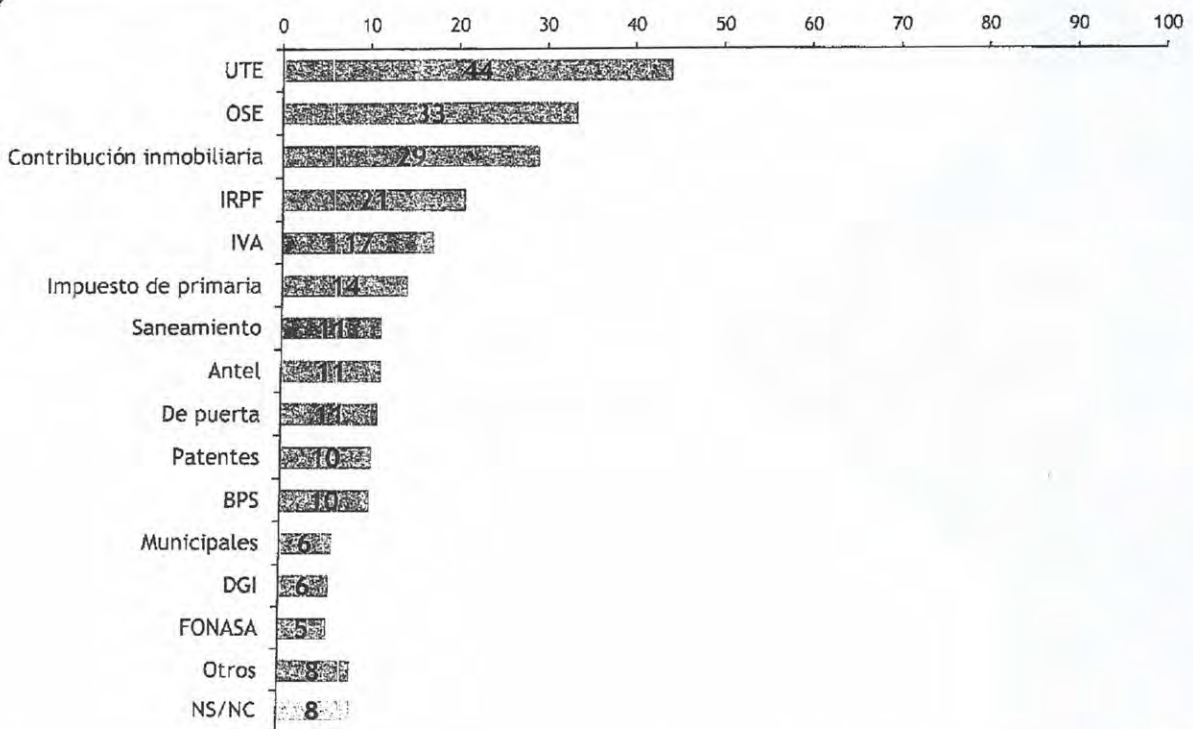


## II. Creencias y opiniones sobre los impuestos y la evasión



[↑ Volver al índice](#)

### IMPUESTOS QUE PAGA (suma de menciones)



¿Podría decirme cuáles son los principales impuestos que Ud. paga? ¿Cuál otro? ¿Y, alguno más?

[↑ Volver al índice](#)**SERIE DE IMPUESTOS QUE PAGA (suma de menciones)**

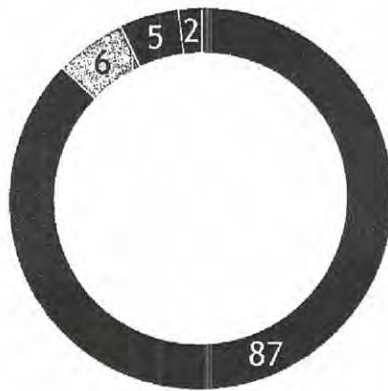
	Dic-11	Ago-16	Dic-17	Mar-19	Ene-21	Nov-21	Dic-22
UTE	-	14	26	48	31	35	44
OSE	-	8	16	39	25	36	33
Contribución inmobiliaria	47	34	32	25	29	26	29
IRPF	30	22	22	22	25	22	21
IVA	28	20	28	19	15	18	17
Impuesto de primaria	22	17	22	15	15	12	14
ANTEL	-	-	3	11	13	20	11
De puerta	17	17	12	7	6	10	11
Saneamiento	-	8	11	11	4	3	11
Patentes	-	10	10	7	16	13	10
BPS	-	5	8	10	10	10	10
DGI	-	3	5	6	8	10	6
Municipales	-	2	4	5	4	6	6
FONASA	-	8	5	6	3	7	5
Otros	8	6	3	7	7	5	8
NS/NC	-	14	12	7	18	12	8

¿Podría decirme cuáles son los principales impuestos que Ud. paga? ¿Cuál otro? ¿Y, alguno más?

[↑ Volver al índice](#)

## CREE QUE PAGAR IMPUESTOS ES UNA OBLIGACIÓN

- Sí
- A veces
- No
- NSNC



	Ago 16	Dic 17	Mar 19	Ene 21	Nov 21	Dic 22
Sí	87	83	87	94	95	87
A veces	7	8	5	1	1	6
No	4	7	7	4	5	5
NSNC	2	2	1	1	2	2
Total	100	100	100	100	100	100

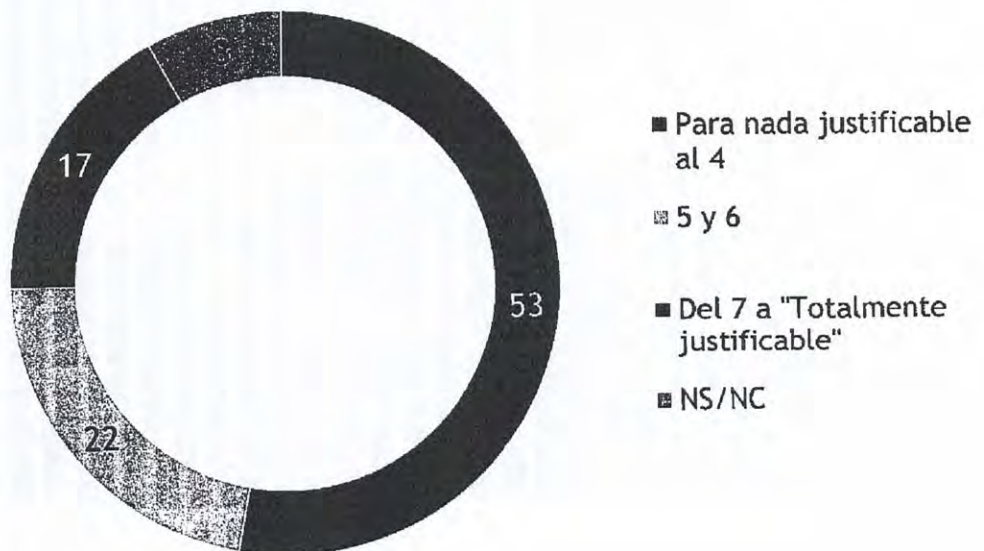
¿Cree que pagar impuestos es una obligación?





[↑ Volver al índice](#)

## ¿ES JUSTIFICABLE LA EVASIÓN DE IMPUESTOS?

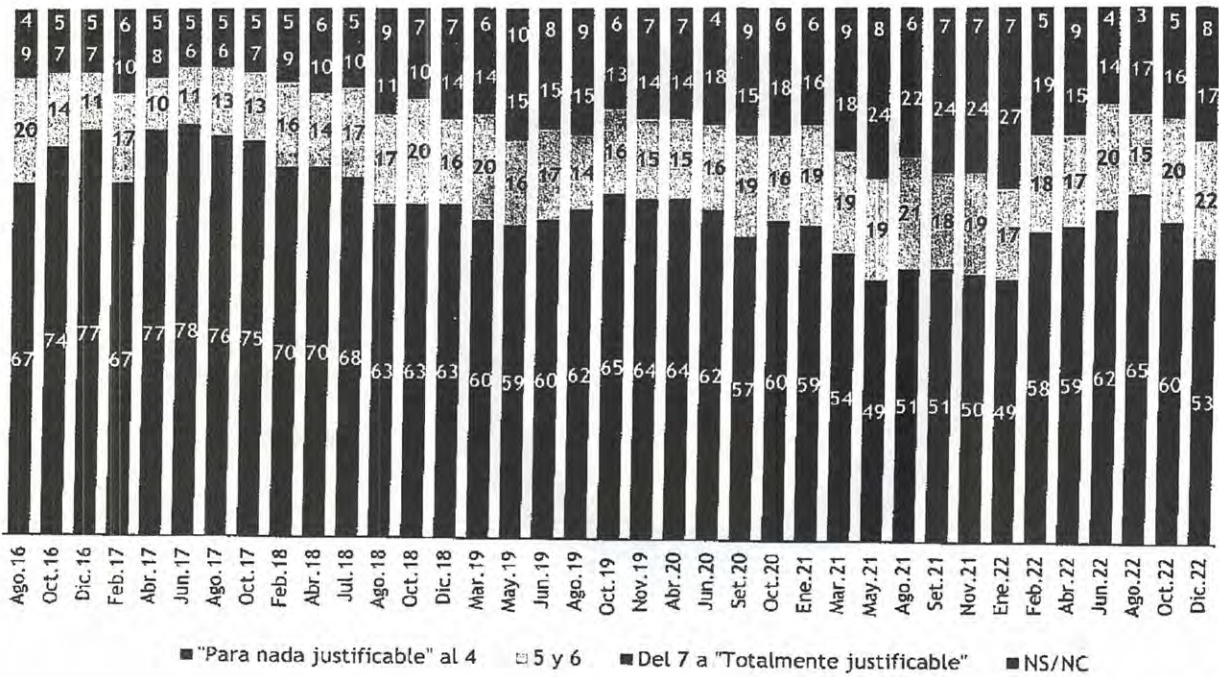


En una escala de 1 a 10, donde 1 es "no se justifica nunca", y 10 "se justifica siempre", ¿cuánto se justificaría evadir impuestos?



[↑ Volver al índice](#)

## ORIENTACIÓN AL CUMPLIMIENTO O EVASIÓN



En una escala de 1 a 10, donde 1 es "no se justifica nunca", y 10 "se justifica siempre", ¿cuánto se justificaría evadir impuestos?

[↑ Volver al índice](#)**ORIENTACIÓN AL CUMPLIMIENTO O EVASIÓN**según **VARIABLES BÁSICAS**

	"Para nada justificable" al 4	5 y 6	Del 7 a "Totalmente justificable"	NS/NC	Total
<b>SEXO</b>					
Masculino	53	24	16	7	100
Femenino	53	20	19	8	100
<b>REGIÓN</b>					
Montevideo	60	21	16	4	100
Interior	48	23	18	11	100
<b>EDAD</b>					
18 a 29 años	44	32	18	7	100
30 a 49 años	54	22	19	6	100
50 a 64 años	53	19	20	8	100
65 años y más	64	13	11	12	100
<b>NIVEL EDUCATIVO</b>					
Primaria o menos	40	22	22	16	100
3ro. Secundaria	35	27	28	10	100
6to. Secundaria	59	21	17	3	100
Terciario o Universitario	73	19	5	4	100
<b>NSE</b>					
Alto y medio alto	73	17	7	3	100
Medio	51	26	16	8	100
Medio bajo	45	23	23	9	100
Bajo	40	23	25	12	100
<b>TOTAL</b>	<b>53</b>	<b>22</b>	<b>17</b>	<b>8</b>	<b>100</b>

[↑ Volver al índice](#)**ORIENTACIÓN AL CUMPLIMIENTO O EVASIÓN**


según VARIABLES POLÍTICAS

	"Para nada justificable" al 4	5 y 6	Del 7 a "Totalmente justificable"	NS/NC	Total
<b>VOTO OCTUBRE 2019</b>					
Frente Amplio	53	25	19	3	100
Partido Nacional	50	20	18	12	100
Partido Colorado	66	27	7	0	100
Cabildo Abierto	64	15	16	5	100
Otros/ Blanco/ Nulo	62	26	8	4	100
<b>BALOTAJE 2019</b>					
Luis Lacalle Pou	56	23	13	7	100
Daniel Martínez	54	24	19	3	100
<b>AUTOIDENTIFICACIÓN IDEOLÓGICA</b>					
Izquierda	52	20	23	5	100
Centro-izquierda	50	31	12	6	100
Centro	64	18	15	3	100
Centro-derecha	46	34	13	7	100
Derecha	47	16	25	13	100
<b>TOTAL</b>	<b>53</b>	<b>22</b>	<b>17</b>	<b>8</b>	<b>100</b>

[↑ Volver al índice](#)

## CREE QUE EVADIR EL PAGO DE IMPUESTOS ES ALGO INCORRECTO

- Sí
- ▣ Más o menos
- No
- ▣ NS/NC



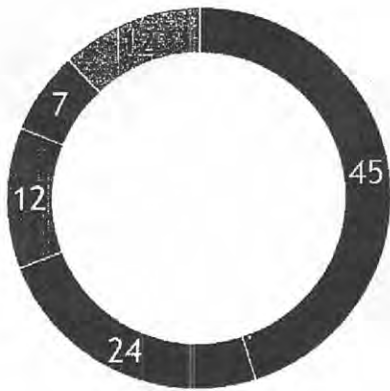
	Ago. 16	Dic. 17	Mar. 19	Ene. 21	Nov. 21	Dic. 22
Sí	77	72	77	88	88	80
Más o menos	11	16	13	1	2	7
No	11	10	8	8	10	11
NS/NC	1	2	2	1	0	2
Total	100	100	100	100	100	100

¿Cree que evadir el pago de impuestos es algo incorrecto?

[↑ Volver al índice](#)

## PROBABILIDAD QUE LA DGI SANCIONE A UN CIUDADANO QUE EVADE SUS IMPUESTOS

- Muy probable
- Algo probable
- Poco probable
- Nada probable
- NS/NC



	Ago. 16	Dic. 17	Mar. 19	Ene. 21	Nov. 21	Dic. 22
Muy probable	40	42	47	50	50	45
Algo probable	33	30	28	28	20	24
Poco probable	14	15	12	13	19	12
Nada probable	5	5	6	5	6	7
NS/NC	8	8	7	4	5	12
Total	100	100	100	100	100	100

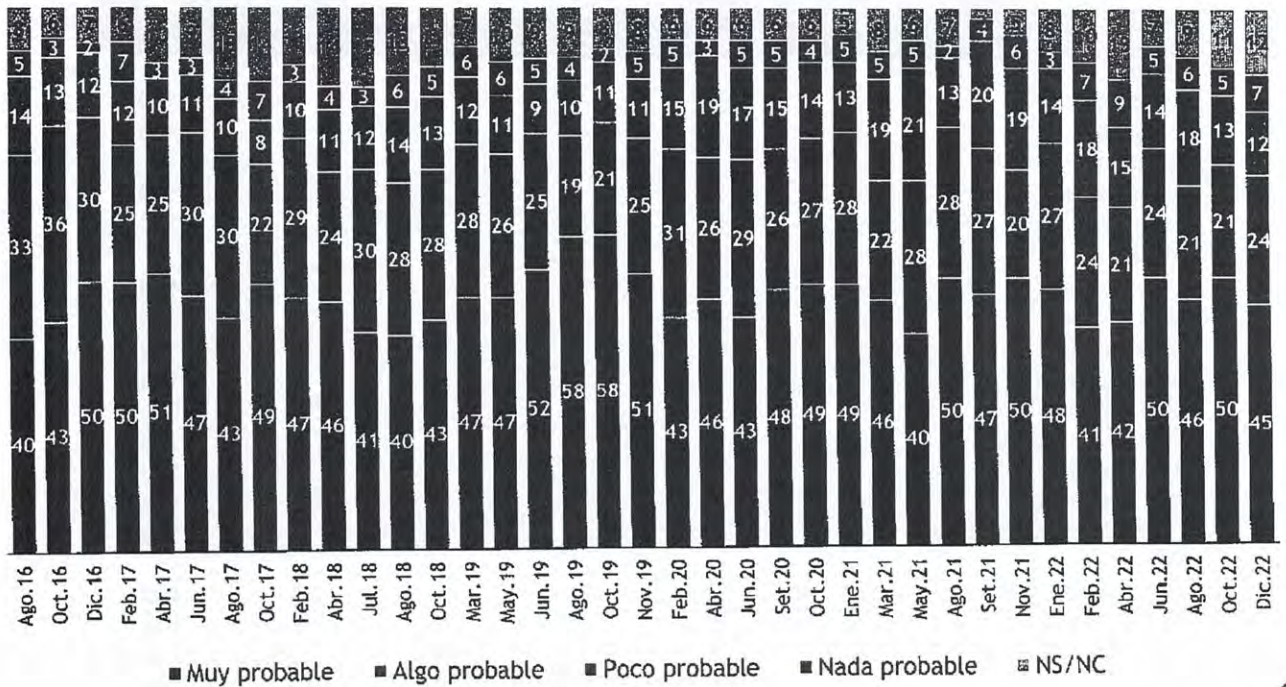
Ahora, imagine que un ciudadano uruguayo no paga sus impuestos ¿Qué tan probable es que la DGI lo sancione por evadir sus impuestos?





[↑ Volver al índice](#)

## PERCEPCIÓN DE PROBABILIDAD DE SANCIÓN



Ahora, imagine que un ciudadano uruguayo no paga sus impuestos ¿Qué tan probable es que la DGI lo sancione por evadir sus impuestos?



[↑ Volver al índice](#)**PERCEPCIÓN DE PROBABILIDAD DE SANCIÓN**

según VARIABLES BÁSICAS

	May probable	Algo probable	Poco probable	Nada probable	NS/NC	Total
<b>SEXO</b>						
Masculino	41	24	13	8	14	100
Femenino	49	23	11	6	10	100
<b>REGIÓN</b>						
Montevideo	45	27	15	6	8	100
Interior	46	21	10	8	15	100
<b>EDAD</b>						
18 a 29 años	46	24	15	5	11	100
30 a 49 años	43	27	10	10	11	100
50 a 64 años	51	17	13	8	11	100
65 años y más	42	26	14	2	17	100
<b>NIVEL EDUCATIVO</b>						
Primaria o menos	43	18	12	6	20	100
3ro. Secundaria	47	23	7	8	15	100
6to. Secundaria	48	28	14	4	6	100
Terciario o Universitario	43	25	14	9	8	100
<b>NSE</b>						
Alto y medio alto	44	27	13	5	11	100
Medio	36	29	14	12	9	100
Medio bajo	50	16	11	9	14	100
Bajo	51	22	11	4	13	100
<b>TOTAL</b>	<b>45</b>	<b>24</b>	<b>12</b>	<b>7</b>	<b>12</b>	<b>100</b>

[↑ Volver al índice](#)

## PERCEPCIÓN DE PROBABILIDAD DE SANCIÓN

según VARIABLES POLÍTICAS

	Muy probable	Algo probable	Poco probable	Nada probable	NS/NC	Total
<b>VOTO OCTUBRE 2019</b>						
Frente Amplio	48	22	14	10	6	100
Partido Nacional	41	23	16	4	16	100
Partido Colorado	55	36	2	5	2	100
Cabildo Abierto	21	37	12	0	29	100
Otros/ Blanco/ Nulo	51	24	11	2	11	100
<b>BALOTAJE 2019</b>						
Luis Lacalle Pou	43	27	11	2	16	100
Daniel Martínez	45	24	17	9	5	100
<b>AUTOIDENTIFICACIÓN IDEOLÓGICA</b>						
Izquierda	43	20	18	12	6	100
Centro-izquierda	34	32	19	7	9	100
Centro	55	21	9	7	8	100
Centro-derecha	40	32	11	1	16	100
Derecha	47	24	10	3	16	100
<b>TOTAL</b>	<b>45</b>	<b>24</b>	<b>12</b>	<b>7</b>	<b>12</b>	<b>100</b>

[↑ Volver al índice](#)




### III. Motivaciones de pago o no pago



[↑ Volver al índice](#)

## ACUERDO CON LAS SIGUIENTES FRASES



- Completamente de acuerdo
- De acuerdo
- Le es indiferente
- En desacuerdo
- Completamente en desacuerdo
- NS/NC

Ahora le describiré algunas situaciones sobre impuestos y voy a pedirle que me diga si está completamente de acuerdo, de acuerdo, le es indiferente, en desacuerdo o completamente en desacuerdo:



[↑ Volver al índice](#)

## SERIE DE ACUERDO CON LAS SIGUIENTES FRASES

	Pago puntualmente los impuestos para evitarme multas y sanciones						Pago los impuestos porque es un deber ciudadano						Pago los impuestos para que todos los habitantes del país tengan acceso a los servicios públicos						Muchas personas no pagan impuestos y no les pasa nada						Pago de impuestos lo menos que puedo					
	Ago-16	Dic-17	Mar-19	Ene-21	Nov-21	Dic-22	Ago-16	Dic-17	Mar-19	Ene-21	Nov-21	Dic-22	Ago-16	Dic-17	Mar-19	Ene-21	Nov-21	Dic-22	Ago-16	Dic-17	Mar-19	Ene-21	Nov-21	Dic-22	Ago-16	Dic-17	Mar-19	Ene-21	Nov-21	Dic-22
Completamente de acuerdo + De acuerdo	80	81	88	94	90	86	80	76	87	94	94	85	67	56	72	86	85	76	56	63	66	45	46	59	34	33	46	42	46	39
Le es indiferente	4	6	5	2	5	4	4	10	5	2	4	2	11	14	12	4	6	9	6	9	7	4	5	4	9	13	9	7	5	7
Completamente en desacuerdo + En desacuerdo	5	5	6	3	4	7	5	8	6	2	2	10	11	20	14	8	9	11	24	16	22	45	43	29	42	44	41	41	41	49
NSNC	11	8	1	1	1	3	11	7	2	2	0	3	11	10	2	2	0	4	14	12	5	6	6	8	14	11	4	10	8	5
TOTAL	100	100	100	100	100	100	100	100	100	100	100	100	100	100	100	100	100	100	100	100	100	100	100	100	100	100	100	100	100	100

Ahora le describiré algunas situaciones sobre impuestos y voy a pedirle que me diga si está completamente de acuerdo, de acuerdo, le es indiferente, en desacuerdo o completamente en desacuerdo:





[↑ Volver al índice](#)

## ACUERDO CON LAS SIGUIENTES FRASES según VARIABLES BÁSICAS

	Pago puntualmente los impuestos para evitarme multas y sanciones	Pago los impuestos porque es un deber ciudadano	Pago los impuestos para que todos los habitantes del país tengan acceso a los servicios públicos	Muchas personas no pagan impuestos y no les pasa nada	Pago de impuestos lo menos que puedo
<b>SEXO</b>					
Masculino	86	79	75	58	43
Femenino	86	90	76	59	36
<b>REGIÓN</b>					
Montevideo	87	87	75	58	29
Interior	85	83	76	59	47
<b>EDAD</b>					
18 a 29 años	81	76	70	58	41
30 a 49 años	87	85	73	65	32
50 a 64 años	86	87	77	62	48
65 años y más	88	92	83	42	39
<b>NIVEL EDUCATIVO</b>					
Primaria o menos	82	89	77	54	58
3ro. Secundaria	81	83	74	61	43
6to. Secundaria	87	84	66	52	33
Terciario o Universitario	91	84	84	67	25
<b>NSE</b>					
Alto y medio alto	86	83	82	58	30
Medio	94	85	74	59	39
Medio bajo	83	87	71	63	44
Bajo	82	86	72	55	45
<b>TOTAL</b>	<b>86</b>	<b>85</b>	<b>76</b>	<b>59</b>	<b>39</b>

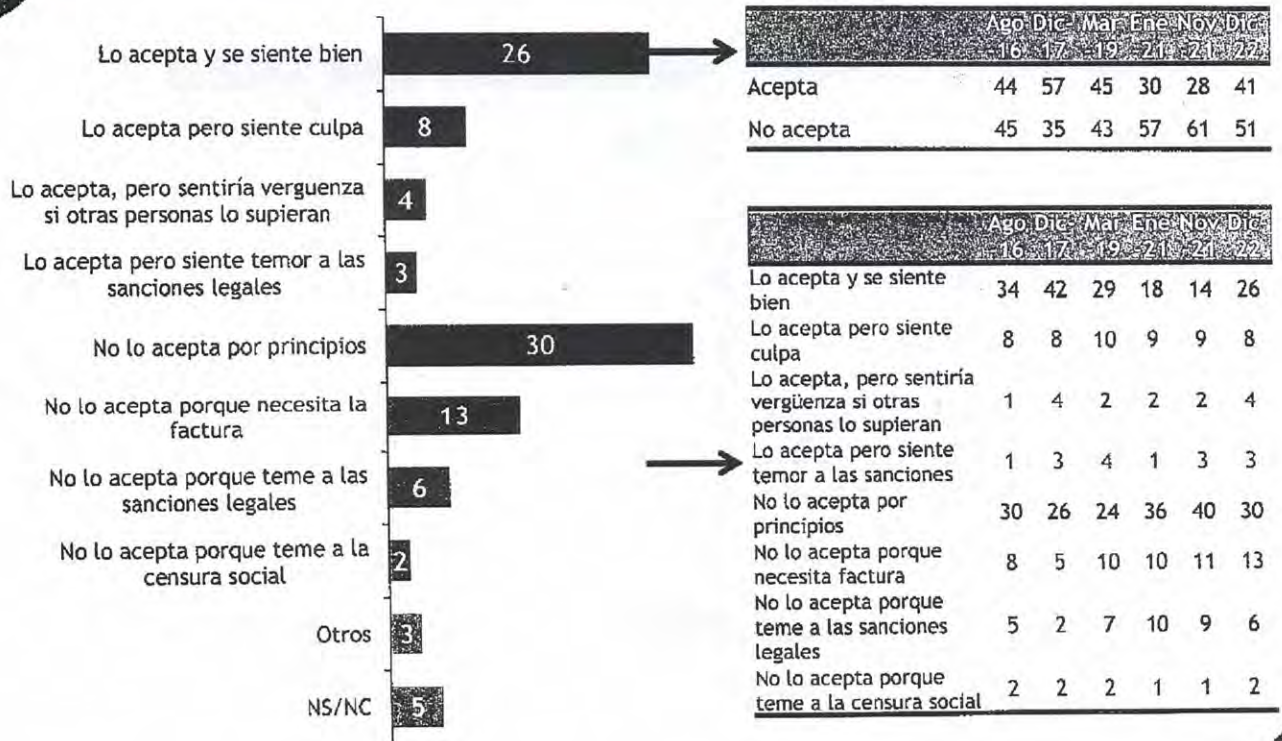
[↑ Volver al índice](#)

## ACUERDO CON LAS SIGUIENTES FRASES según VARIABLES POLÍTICAS

	Pago los impuestos porque es un deber ciudadano	Pago puntualmente los impuestos para evitarme multas y sanciones	Pago los impuestos para que todos los habitantes del país tengan acceso a los servicios públicos	Muchas personas no pagan impuestos y no les pasa nada	Pago de impuestos lo menos que puedo
<b>VOTO OCTUBRE 2019</b>					
Frente Amplio	85	84	76	61	44
Partido Nacional	93	91	79	57	39
Partido Colorado	93	97	91	66	42
Cabildo Abierto	91	83	68	60	38
Otros/ Blanco/ Nulo	97	88	68	45	30
<b>BALOTAJE 2019</b>					
Luis Lacalle Pou	94	89	80	57	39
Daniel Martínez	86	88	76	60	40
<b>AUTOIDENTIFICACIÓN IDEOLÓGICA</b>					
Izquierda	81	87	79	61	40
Centro-izquierda	83	79	70	58	33
Centro	88	90	77	59	33
Centro-derecha	91	75	75	76	41
Derecha	89	91	82	45	52
<b>TOTAL</b>	<b>86</b>	<b>85</b>	<b>76</b>	<b>59</b>	<b>39</b>

[↑ Volver al índice](#)

## REACCIÓN FRENTE A LA COMPRA SIN FACTURA



Si le ofrecen un menor precio por comprar sin factura, usted....

[↑ Volver al índice](#)

## MOTIVOS POR LOS QUE LA GENTE NO PAGA IMPUESTOS (Suma de menciones)



¿Por qué razones cree Ud. que la gente deja de pagar impuestos?



[↑ Volver al índice](#)


## MOTIVOS POR LOS QUE LA GENTE NO PAGA IMPUESTOS (Suma de menciones)

	Ago. 16	Dic. 17	Mar. 19	Ene. 21 (*)	Nov. 21 (*)	Dic. 22
Porque los impuestos son muy altos	50	52	44	82	70	65
Por la viveza y diablura de los uruguayos	28	25	24	61	56	13
Por falta de honradez	9	7	9	34	27	4
No ve el beneficio de pagar impuestos	12	13	10	56	44	3
Falta de conciencia ciudadana	13	13	11	70	54	1
Porque hay corrupción	12	13	16	67	48	1
Porque los que tiene más no pagan	9	11	11	54	46	1
Porque se malgastan los impuestos	12	14	10	58	39	1
Otros	4	9	21	24	31	13
NSNC	7	6	6	3	2	8

(\*) En 2021 se realizó un cambio en la metodología de aplicación de la pregunta, preguntando al entrevistado uno por uno sobre cada uno de los motivos, en 2022 se volvió a la metodología original.



[↑ Volver al índice](#)

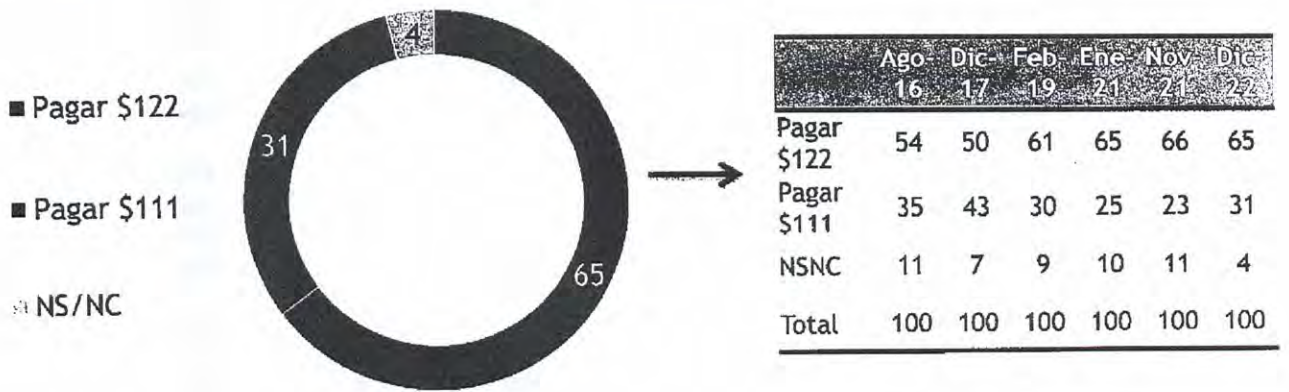


## V. Prácticas



[↑ Volver al índice](#)

Si al realizar una compra de \$122 el comerciante le da a elegir entre: 1. Pagar \$122 y llevarse el ticket o factura; 2. Pagar \$111 pero no llevar el ticket o factura, ¿Qué elige?



Si al realizar una compra de \$122 el comerciante le da a elegir entre: 1. Pagar \$122 y llevarse el ticket o factura; 2. Pagar \$111 pero no llevar el ticket o factura, ¿Qué elige?

[↑ Volver al índice](#)

*Si al realizar una compra de \$122 el comerciante le da a elegir entre: 1. Pagar \$122 y llevarse el ticket o factura; 2. Pagar \$111 pero no llevar el ticket o factura, ¿Qué elige?*

según VARIABLES BÁSICAS

	Pagar \$122	Pagar \$111	NS/NC	Total
<b>SEXO</b>				
Masculino	57	41	2	100
Femenino	72	22	6	100
<b>REGIÓN</b>				
Montevideo	72	25	3	100
Interior	59	36	5	100
<b>EDAD</b>				
18 a 29 años	52	47	1	100
30 a 49 años	61	33	6	100
50 a 64 años	73	24	3	100
65 años y más	75	18	7	100
<b>NIVEL EDUCATIVO</b>				
Primaria o menos	71	26	3	100
3ro. Secundaria	63	30	7	100
6to. Secundaria	68	28	4	100
Terciario o Universitario	56	40	4	100
<b>NSE</b>				
Alto y medio alto	60	34	6	100
Medio	59	36	5	100
Medio bajo	64	32	4	100
Bajo	74	23	2	100
<b>TOTAL</b>	<b>65</b>	<b>31</b>	<b>4</b>	<b>100</b>

Si al realizar una compra de \$122 el comerciante le da a elegir entre: 1. Pagar \$122 y llevarse el ticket o factura; 2. Pagar \$111 pero no llevar el ticket o factura, ¿Qué elige?


[↑ Volver al índice](#)

según VARIABLES POLÍTICAS

	Pagar \$122	Pagar \$111	NS/NC	Total
<b>VOTO OCTUBRE 2019</b>				
Frente Amplio	68	28	3	100
Partido Nacional	70	27	3	100
Partido Colorado	41	54	5	100
Cabildo Abierto	83	17	0	100
Otros/ Blanco/ Nulo	86	11	3	100
<b>BALOTAJE 2019</b>				
Luis Lacalle Pou	66	31	3	100
Daniel Martínez	70	26	4	100
<b>AUTOIDENTIFICACIÓN IDEOLÓGICA</b>				
Izquierda	68	29	4	100
Centro-izquierda	63	33	4	100
Centro	64	30	6	100
Centro-derecha	54	44	1	100
Derecha	72	24	4	100
<b>TOTAL</b>	<b>65</b>	<b>31</b>	<b>4</b>	<b>100</b>



[↑ Volver al índice](#)



## VI. Apuntes finales





[↑ Volver al índice](#)



## APUNTES FINALES: CULTURA TRIBUTARIA

---

- Al igual que en informes anteriores, los uruguayos muestran **elevados niveles de moral tributaria** aunque en esta medición se observa una ligera disminución de su intensidad:

- Un **87%** de la población cree que **pagar impuestos es una obligación**
- Un **80%** considera que **evadir el pago de impuestos es algo incorrecto**
- Un **87%** cree que es **incorrecto que no se le entregue un ticket o factura** cuando compra un producto o servicio
- Un **85%** está de acuerdo con la frase de que **paga los impuestos porque es un deber ciudadano**

## APUNTES FINALES: CULTURA TRIBUTARIA

- En los informes previos se realizó la distinción entre la **moral manifiesta** (“lo que se dice”) y la **moral efectiva** (“lo que se hace”). Los cuatro perfiles en esta medición y su variación respecto a la medición pasada son:

- **42% (-9%) Moralistas Cumplidores:** opinan que es incorrecto que no se les entregue ticket o factura cuando compran producto o servicio y, además, siempre lo piden.
- **34% (-1%) Moralistas Débiles:** opinan que es incorrecto que no se les entregue ticket o factura cuando compran producto o servicio pero a veces lo piden (o “depende del comercio”).
- **11% (+2%) Moralistas Evasores:** opinan que es incorrecto que no se les entregue ticket o factura cuando compran producto o servicio pero nunca lo piden.
- **13% (+8%) No Moralistas:** no consideran que sea incorrecto que no se les entregue ticket o factura cuando compran producto o servicio.

En comparación con el informe de noviembre de 2021 los resultados de la tipología evidencian un **aumento significativo de los no moralistas y una disminución de moralistas cumplidores**. El resto de los indicadores se ven atravesados por este ligero movimiento de moralistas cumplidores y no moralistas. Sin embargo, la medición de noviembre de 2021 fue inusualmente alta. Esta medición implica una vuelta a la normalidad, incluso algo mejor que previo a 2021.

[↑ Volver al índice](#)



## APUNTES FINALES: CULTURA TRIBUTARIA

---

Por ejemplo, en las últimas dos mediciones, octubre y diciembre, de este año mostró un aumento sistemático de la tolerancia a la evasión de impuestos.

En esta medición se mantiene estable la capacidad de sanción de la DGI observada en las últimas mediciones, rondando el 70% entre la suma de quienes creen que es muy o algo probable que la DGI sancione a quienes evaden impuestos.

A modo de conclusión, el análisis de la cultura tributaria de los uruguayos en diciembre de 2022 presenta, más allá de sus buenos niveles de moral tributaria, una desmejora en la mayoría de los indicadores relevados con respecto a la medición anterior. Sin embargo, la medición de 2020 y 2021 fueron inusualmente altas -en un contexto pandemia, donde se observaron varios cambios positivos respecto a organismos y entes estatales-, por lo que la medición actual muestra que se detiene la tendencia de crecimiento de la moral tributaria que se observaba desde 2020. Sin embargo, esta vuelta a la normalidad muestra niveles superiores en la moral tributaria respecto a 2019, e incluso levemente mejores que en 2020.

