

Acuerdo Mercosur - Unión Europea

Agosto de 2019



Contenido

- Situación de Uruguay previa al acuerdo
- Alcance y tamaño del acuerdo
- Descripción de los compromisos en los diversos capítulos
- Impacto macroeconómico
- Conclusiones

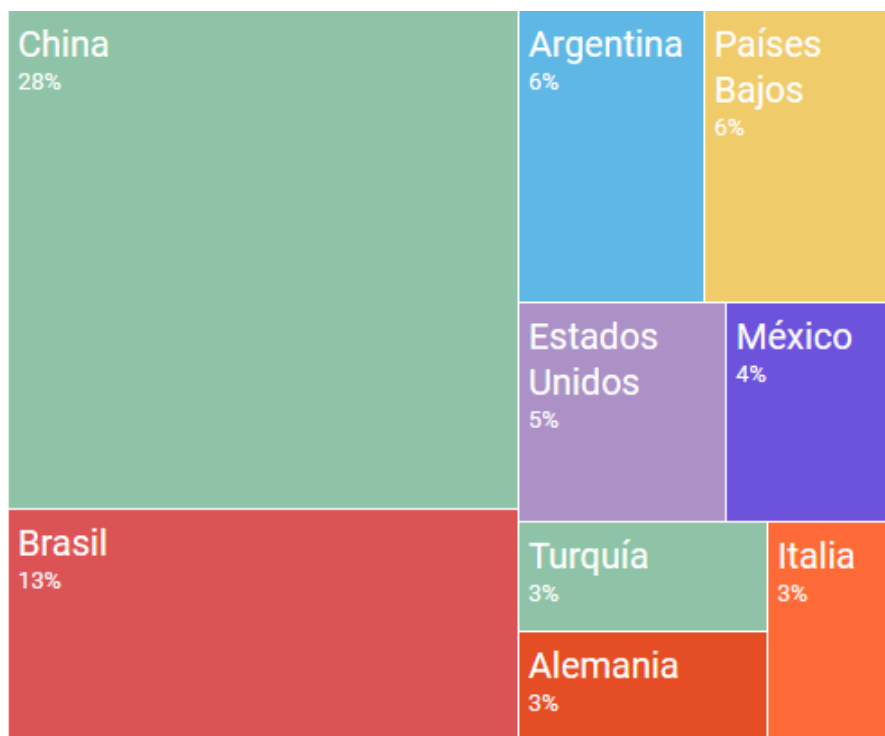
Contenido

- Situación de Uruguay previa al acuerdo
- Alcance y tamaño del acuerdo
- Descripción de los compromisos en los diversos capítulos
- Impacto macroeconómico
- Conclusiones

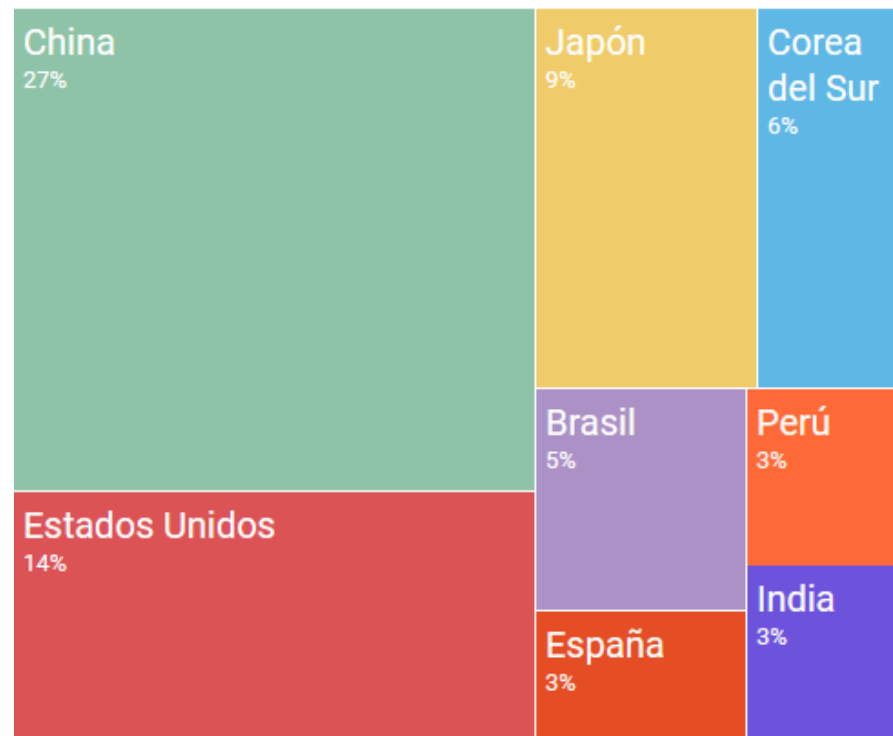
Uruguay ha avanzado en diversificar sus mercados en condiciones similares a las de países similares...

Exportaciones de bienes de según destino. Valor, año 2017

Uruguay



Chile

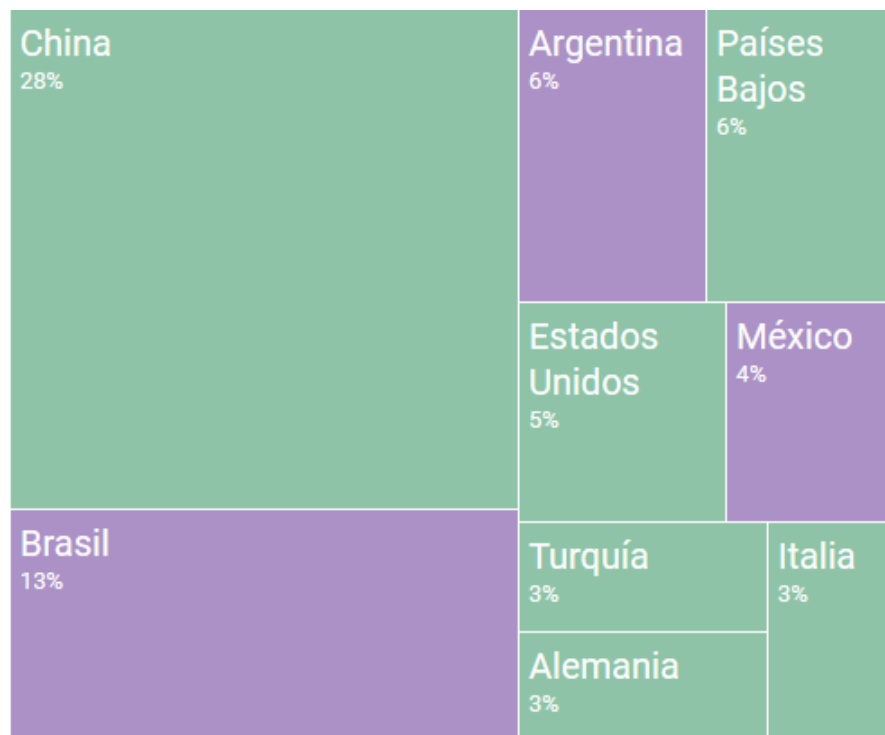


China es el principal demandante de bienes uruguayos con más de un cuarto de las compras.

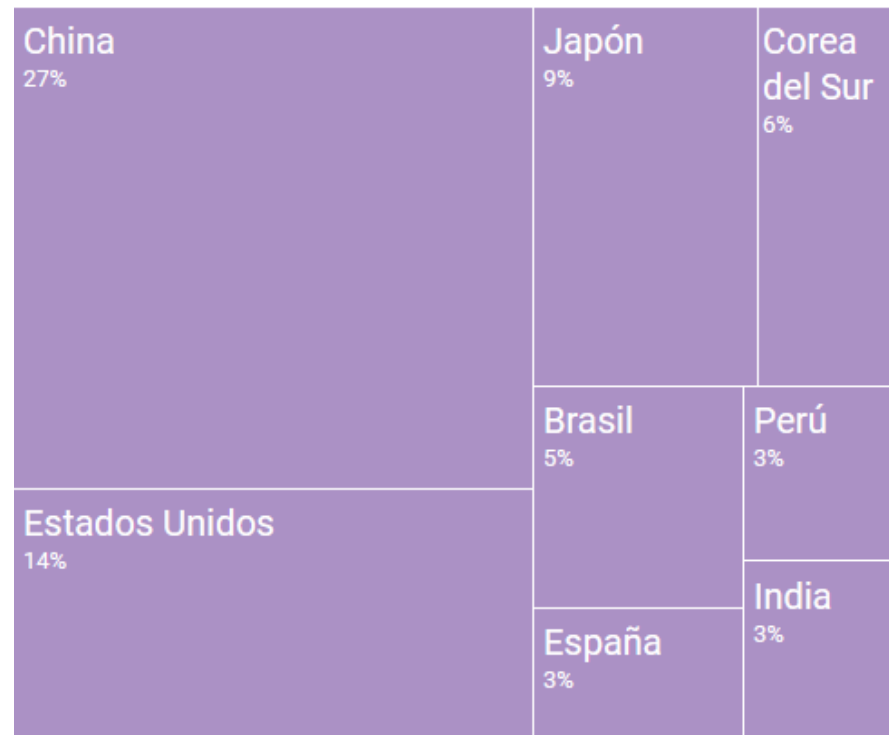
Sin embargo el porcentaje amparado en acuerdos comerciales es significativamente menor

Exportaciones de bienes de según destino. Valor, año 2017

Uruguay



Chile



El 31% de las exportaciones de Uruguay al mundo se realizan al amparo de algún acuerdo comercial

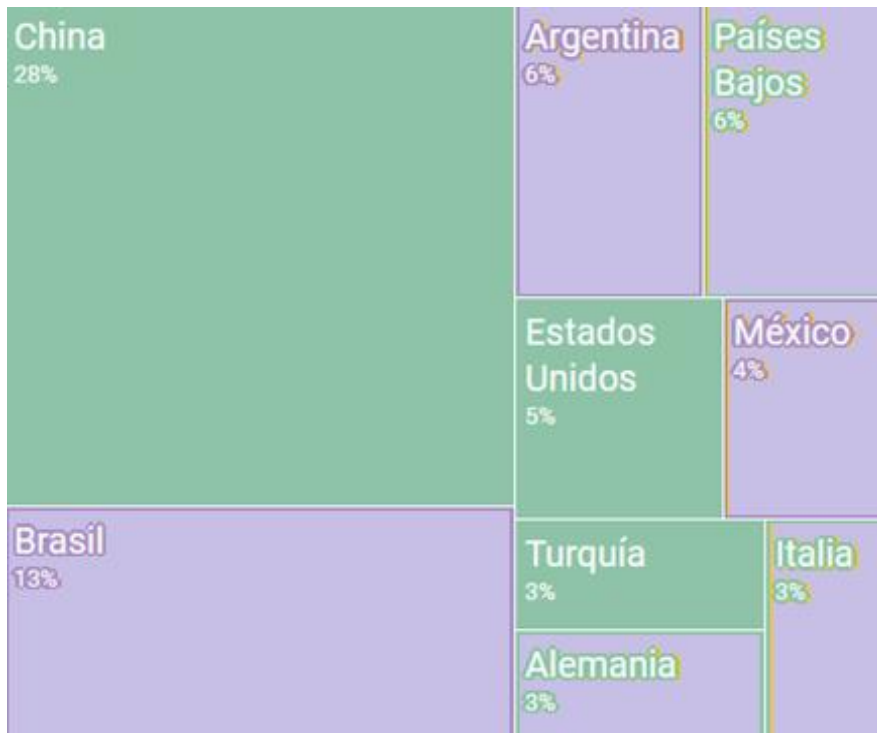
Fuente: MEF en base a datos de Uruguay XXI y WITS

El 96 % de las exportaciones de Chile al mundo se realizan al amparo de algún acuerdo comercial

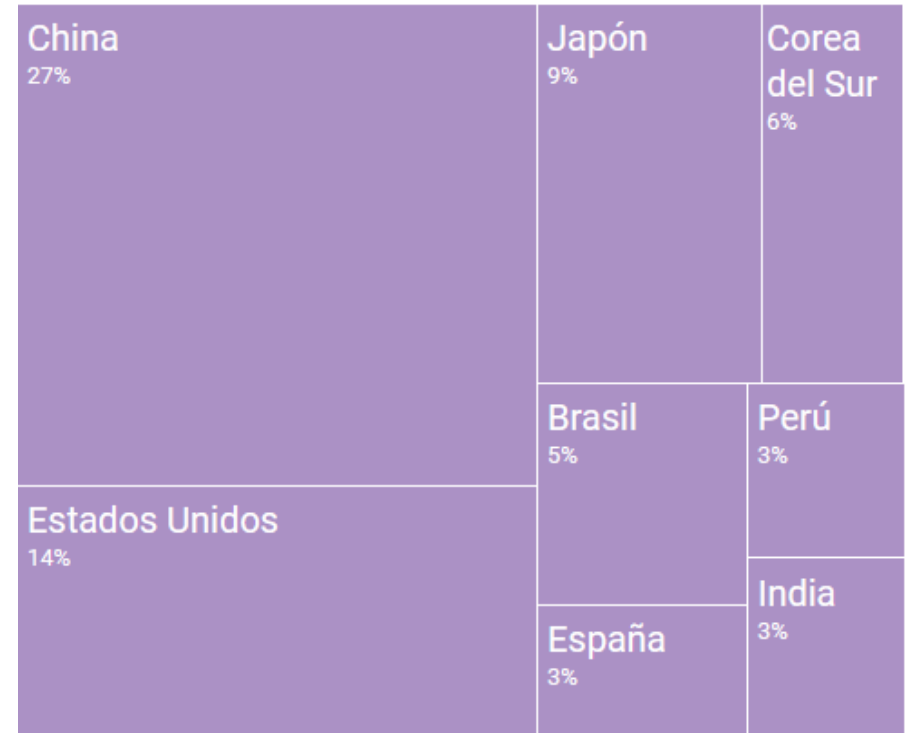
Con el acuerdo, casi la mitad del comercio de bienes estará amparado en acuerdos comerciales

Exportaciones de bienes de según destino. Valor, año 2017

Uruguay



Chile



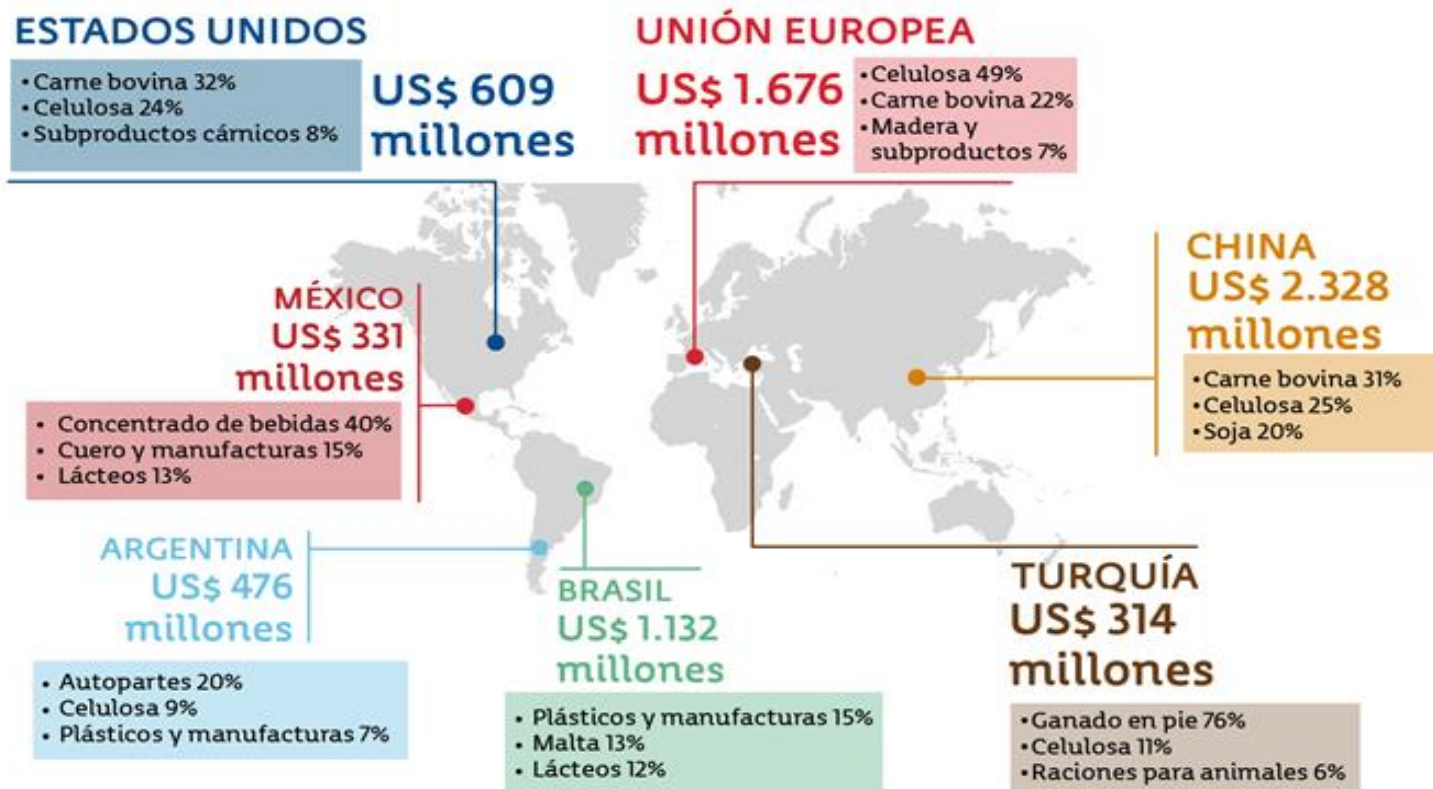
El **47%** de las exportaciones de Uruguay al mundo se realizan al amparo de algún acuerdo comercial

Fuente: MEF en base a datos de Uruguay XXI y WITS

El **96 %** de las exportaciones de Chile al mundo se realizan al amparo de algún acuerdo comercial

Exportaciones de bienes de Uruguay 2018

Figura N°1 – Principales destinos de las exportaciones de bienes de Uruguay (2018)

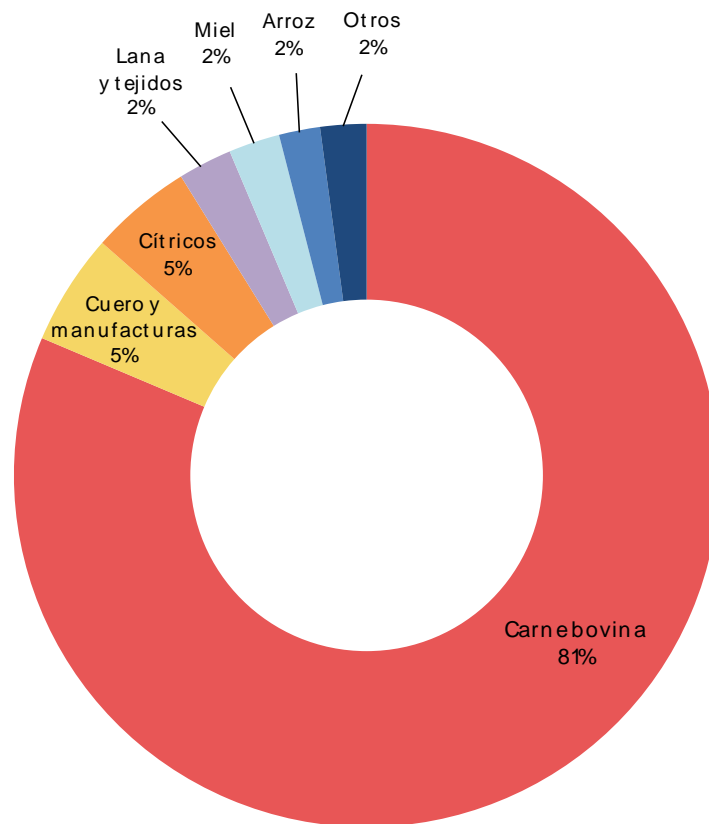


Fuente: Informe Anual de Comercio Exterior 2018. Uruguay XXI

Aranceles pagados por exportaciones uruguayas en la Unión Europea

Año 2017

País	Aranceles pagos U\$S millones	Exportaciones Incluidas (%)	Arancel Promedio
China	119	94%	8,2%
Unión Europea - 28	106	90%	7,3%
EE.UU.	20	90%	4,6%
Rusia	12	91%	10,9%
Argelia	6	99%	5,0%
Perú	5	91%	3,5%
México	1,3	91%	0,7%
Turquía	0,9	99%	0,4%
Suiza	0,7	99%	1,2%
Total	270	-	6,4%



Fuente: Informe de Aranceles Pagados Uruguay XXI y APC MEF

Contenido

- Situación de Uruguay previa al acuerdo
- Alcance y tamaño del acuerdo
- Descripción de los compromisos en los diversos capítulos
- Impacto macroeconómico
- Conclusiones

Alcance y tamaño del Acuerdo



25%

del PBI Global



37%

de las exportaciones mundiales de bienes y servicios



91%

de desgravación



10%

de la Población mundial

**INVERSIÓN
EXTRANJERA
DIRECTA**



**29% de los
flujos mundiales
34% del stock
mundial**

Capítulos del pilar económico-comercial

- Acceso a Mercado en Bienes
- Origen
- Facilitación de Comercio
- Defensa Comercial
- Servicios y Establecimiento
- Compras Públicas
- Propiedad Intelectual e Indicaciones Geográficas
- Empresas Comerciales del Estado
- Comercio y Desarrollo Sostenible
- MIPYMES

Contenido

- Situación de Uruguay previa al acuerdo
- Alcance y tamaño del acuerdo
- Descripción de los compromisos en los diversos capítulos
- Impacto macroeconómico
- Conclusiones

Bienes: concesiones

	UE	MERCOSUR
Liberalización total	92,9% comercio (95% ítems)	90,6% comercio (90,7% ítems)
Cuotas	6,8% comercio (4,1% ítems)	0,4% comercio (0,3% ítems)
Exclusiones	0,3% comercio (0,8% ítems)	9% comercio (8,9% ítems)

- La UE concede preferencias a algo más del 99,7% del comercio actual del MERCOSUR
- El MERCOSUR concede preferencias en el 91% del comercio actual de la UE, excluyendo de la concesión de preferencias el 9% del comercio

Nota: La cobertura del comercio se mide en base al comercio bilateral entre ambas partes para el período de cobertura.

Bienes: concesiones

	UE	MERCOSUR
Liberalización total	92,9% comercio (95% ítems)	90,6% comercio (90,7% ítems)
✓ Inmediata	72,8% comercio (54,4% ítems)	15,2% comercio (10,6% ítems)
✓ Entre 4 y 8 años	16,4% comercio (34% ítems)	15,3% comercio (35,9% ítems)
✓ A 10 años	3,7% comercio (6,5% ítems)	41,4% comercio (35,2% ítems)
✓ A 15 años	-- comercio (-- % ítems)	18,7% comercio (9,1% ítems)

- MERCOSUR desgrava 72% del comercio desde la UE en 10 años, mientras que la UE otorga el 92% en 10 años

- **Cuotas**

Carne bovina:

Condiciones Actuales	Nuevas Condiciones
<p>Arancel NMF: 12,8% + entre 176,8 y 303,4 €/100 kg/net</p> <p><i>(Arancel equivalente ad-valorem: 65,9%)</i> <i>Elaboración APC.</i></p>	<p>99.000 (55% fresca y 45% congelada) con arancel 7,5%. Implementación en 6 etapas (5 años)</p>
<p>Cuota Hilton (6.376 ton) con arancel de 20%</p>	<p>Arancel de 0% desde vigencia del Acuerdo</p>

- Cuota 481 Actualmente Uruguay exporta 15.000 ton con arancel 0% intra cuota en esta cupo.

- **Arroz:**

Condiciones Actuales	Nuevas Condiciones
Arancel NMF: Entre 65 y 211 € por tonelada (Arancel equivalente ad-valorem: 22%) Elaboración APC.	60.000 toneladas con arancel 0% y ec NMF

- **Miel:**

Condiciones Actuales	Nuevas Condiciones
Arancel NMF: 17,3%	45.000 toneladas con arancel 0% y ec NMF

- **GANANCIAS Cuotas (17-18)** (en miles de dólares)

Bienes	Escenario 1	Escenario 2	Escenario 3
Total carne (0201.30 y 0202.30)	85.086	154.647	293.771
Miel (0409.00)	5.097	5.097	5.097
Arroz (1006.10, 20 y 30)	1.329	2.659	5.318

ESCENARIOS:

Escenario 1: Cuota dividida en cuatro partes iguales entre los miembros del MCS.

Escenario 2: Uruguay accede a la mitad de la cuota de carne y a la mitad de la cuota de arroz.

Escenario 3: Uruguay se queda con la totalidad de la cuota de carne y con la totalidad de cuota de arroz.

Sensibilidades

- **Lácteos:**
 - Leche en polvo: Cuota de 10.000 toneladas en 10 años.
 - Fórmula infantil: Cuota de 5.000 toneladas en 10 años.
 - Quesos: Cuota de 30.000 toneladas (excepto para mozzarella) en 10 años.
- **Vinos:** liberalización completa en canasta de 8 años para vinos con tamaño menor a 5 lts. Excluidos vinos a granel.
- **Sector automotor:**
 - Vehículos: liberalización completa en canastas de 15 años, con período de gracia de 7 años y cuota a la UE para ese período de 50.000 automóviles por año con arancel intra cuota de 50% del arancel base definida a nivel país del Mercosur (cuota para exportar a Uruguay: 1.750 automóviles por año).
 - Autopartes: liberalización completa en canastas de máximo 10 años.
- **Maquinaria:** reglas de origen flexibles.

Origen

- Reglas relativamente flexibles
- Flexibilizar las reglas es un reclamo histórico de Uruguay en el MERCOSUR
- Autocertificación de origen (período de transición de 5 años)
- Regímenes especiales (AT, ZZFF y otras exoneraciones) están permitidas

Servicios y establecimiento

- La UE es el principal importador de servicios, más de 800 mil millones de euros al año. Algunos países son relevantes para servicios basados en el conocimiento.
- La UE también es uno de los principales exportadores mundiales de servicios.

Exportaciones de Servicios desde ZZFF Uruguay – Año 2016

Millones de US\$ Servicios exportados	MERCOSUR		América del Norte		Europa		Resto de América		Resto		Total general	
Actividades administrativas y servicios de apoyo	297	78%	87	23%	26	12%	56	28%	9	35%	476	39%
Actividades financieras y de seguros	42	11%	96	25%	86	38%	55	28%	1	4%	280	23%
Actividades profesionales, científicas y técnicas	25	6%	66	17%	76	34%	61	31%	11	41%	239	20%
Información y comunicación	19	5%	129	34%	37	16%	27	14%	5	21%	217	18%
Total	383		377		226		199		26		1211	
% del total	32%		31%		19%		16%		2%		100%	

- Casi la quinta parte de los servicios exportados por Uruguay tienen como destino Europa

Convenios para evitar la doble imposición con países europeos.



- ✓ Alemania
- ✓ Bélgica
- ✓ España
- ✓ Finlandia
- ✓ Hungría
- ✓ Liechtenstein
- ✓ Luxemburgo
- ✓ Malta
- ✓ Portugal
- ✓ Reino Unido
- ✓ Rumania
- ✓ Suiza

Se encuentra en proceso parlamentario el convenio con Italia.

Servicios y establecimiento

- No se limita la capacidad de regular , pero sí la capacidad de discriminar entre proveedor de servicio nacional y extranjero en sectores en los que hay compromisos de no discriminar (Listas Positivas).
- Se permiten monopolios, no obligación de privatización
- No hay capítulo específico de Inversiones y por tanto tampoco hay solución de controversias inversionista-Estado
- Se establecen condiciones para el establecimiento en bienes y servicios

Compras Públicas

- Primer Acuerdo MERCOSUR que contiene un capítulo de Compras Públicas
- Uruguay salvaguardó sus programas y márgenes para otorgar la preferencia nacional y crear estímulos a la industria nacional
- No se realizaron concesiones en materia de empresas públicas
- Consulta a nivel departamental en un plazo de 2 años para definir si se suman al acuerdo

Comercio y desarrollo sostenible

- Se reafirman los compromisos internacionales en materia laboral (convenio OIT) y en materia ambiental (Acuerdo de París, etc.)
- Principio precautorio.

Empresas Comerciales del Estado

- En el tramo competitivo las empresas comerciales del Estado y/o sus subsidiarias deberán basar sus contrataciones en base a criterios comerciales.

Contenido

- Situación de Uruguay previa al acuerdo
- Alcance y tamaño del acuerdo
- Descripción de los compromisos en los diversos capítulos
- Impacto macroeconómico
- Conclusiones

Se espera un impacto positivo en la actividad económica, los flujos comerciales y el empleo

Modelos de Equilibrio General Computable sectoriales y multipaís donde han sido utilizados cifras de cuotas cercanas a lo que se obtuvo en el acuerdo obtuvieron estos resultados

País	Aumento PIB	Aumento Exportaciones	Aumento Importaciones	Aumento Empleo
Argentina	3,32%	8,1%	7,8%	0,74%
Brasil	2,80%	7,5%	4,2%	0,37%
Uruguay	1,26%	3,7%	3,4%	0,42%

Efectos positivos en el IED de otros Tratados de Libre Comercio

DINAMISMO DE LA IED DE LA UNIÓN EUROPEA



Fuente: Acuerdo MCS-UE. Nota Técnica BID-INTAL Julio 2019.

Contenido

- Situación de Uruguay previa al acuerdo
- Alcance y tamaño del acuerdo
- Descripción de los compromisos en los diversos capítulos
- Impacto macroeconómico
- Conclusiones

Conclusiones

- Dinamiza la agenda interna del MERCOSUR, en tanto debe armonizarse la normativa del bloque para adecuarla al acuerdo
- Impulsa la negociación comercial del MERCOSUR con otros países y bloques económicos (ejemplo: EFTA)
- Despeja el debate acerca de la pertinencia de formar parte del MERCOSUR
- Primer Acuerdo del Mercosur que contiene un capítulo de Compras Públicas, en el que Uruguay preservó sus programas de preferencia y estímulos a la industria nacional

Conclusiones

- Oportunidades de atraer inversiones
- Estimula la cooperación entre empresas y con ello, la inserción en cadenas globales de valor
- Pone a Uruguay en condiciones similares a otros exportadores en los mercados agroalimentarios
- Mejora la competitividad de las importaciones de bienes intermedios y de consumo cuya oferta era, hasta ahora, exclusivamente regional

Acuerdo Mercosur – Unión Europea

Agosto de 2019

